



Gia Lai, ngày 29 tháng 4 năm 2026

Kính gửi: - Ủy ban Chứng khoán Nhà Nước  
- Sở Giao dịch Chứng khoán Tp. Hồ Chí Minh

Công ty Cổ phần Hoàng Anh Gia Lai ("Công ty") (mã CK: HAG) giải trình biến động kết quả hoạt động kinh doanh trên Báo cáo tài chính tổng hợp Quý I/2026 như sau:

Đơn vị: Tỷ đồng

Khoản mục	BCTC tổng hợp Quý I/2026	BCTC tổng hợp Quý I/2025	Biến động
Lợi nhuận (lỗ) sau thuế thu nhập doanh nghiệp	1.691	(7)	1.698

Nguyên nhân chủ yếu do chi phí lãi trái phiếu được miễn giảm và hoàn nhập dự phòng khoản đầu tư tài chính trong kỳ.

Các lĩnh vực khác của Công ty không có biến động lớn.

Trên đây là giải trình của Công ty về kết quả kinh doanh trên Báo cáo tài chính tổng hợp Quý I/2026.

Trân trọng!

**Nơi nhận:**

- Như trên;
- Lưu VT-KH&ĐT.

**CÔNG TY CỔ PHẦN HOÀNG ANH GIA LAI  
TỔNG GIÁM ĐỐC****NGUYỄN XUÂN THẮNG**



## **Công ty Cổ phần Hoàng Anh Gia Lai**

Báo cáo tài chính tổng hợp giữa niên độ  
(Báo cáo tài chính của Công ty mẹ)

Quý I năm 2026

# Công ty Cổ phần Hoàng Anh Gia Lai

## NỘI DUNG

	<i>Trang</i>
<b>BÁO CÁO TÀI CHÍNH TỔNG HỢP GIỮA NIÊN ĐỘ</b>	
Báo cáo tình hình tài chính tổng hợp giữa niên độ	1 - 2
Báo cáo kết quả hoạt động kinh doanh tổng hợp giữa niên độ	3 - 4
Báo cáo lưu chuyển tiền tệ tổng hợp giữa niên độ	5 - 6
Thuyết minh báo cáo tài chính tổng hợp giữa niên độ	7 - 37

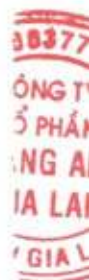


BÁO CÁO TÌNH HÌNH TÀI CHÍNH TỔNG HỢP GIỮA NIÊN ĐỘ

Vào ngày 31 tháng 3 năm 2026

Ngàn VND

Mã số	TÀI SẢN	Thuyết minh	Ngày 31 tháng 3 năm 2026	Ngày 31 tháng 12 năm 2025 (được trình bày lại)
<b>100</b>	<b>A. TÀI SẢN NGẮN HẠN</b>		<b>633.116.080</b>	<b>1.679.980.962</b>
<b>110</b>	<b>I. Tiền</b>	<b>4</b>	<b>295.493.093</b>	<b>646.021.524</b>
111	1. Tiền		295.493.093	646.021.524
<b>120</b>	<b>II. Đầu tư tài chính ngắn hạn</b>		<b>23.652.353</b>	<b>23.640.372</b>
123	1. Đầu tư nắm giữ đến ngày đáo hạn ngắn hạn	7	23.652.353	23.640.372
<b>130</b>	<b>III. Các khoản phải thu ngắn hạn</b>		<b>309.857.511</b>	<b>1.006.096.258</b>
131	1. Phải thu ngắn hạn của khách hàng	5	28.883.119	19.910.791
132	2. Trả trước cho người bán ngắn hạn	6	29.522.805	28.140.571
135	3. Phải thu ngắn hạn khác	8	1.126.152.784	1.832.746.093
136	4. Dự phòng phải thu ngắn hạn khó đòi		(874.701.197)	(874.701.197)
<b>140</b>	<b>IV. Hàng tồn kho</b>	<b>9</b>	<b>543.367</b>	<b>641.907</b>
141	1. Hàng tồn kho		2.884.942	2.983.482
142	2. Dự phòng giảm giá hàng tồn kho		(2.341.575)	(2.341.575)
<b>160</b>	<b>V. Tài sản ngắn hạn khác</b>		<b>3.569.756</b>	<b>3.580.901</b>
161	1. Chi phí chờ phân bổ ngắn hạn		11.152	16.146
162	2. Thuế GTGT được khấu trừ		431.025	437.176
163	3. Thuế và các khoản phải thu Nhà nước		3.127.579	3.127.579
<b>200</b>	<b>B. TÀI SẢN DÀI HẠN</b>		<b>13.873.200.680</b>	<b>13.846.766.220</b>
<b>210</b>	<b>I. Các khoản phải thu dài hạn</b>		<b>1.324.597.316</b>	<b>1.312.243.243</b>
215	1. Phải thu dài hạn khác	8	1.324.597.316	1.312.243.243
<b>220</b>	<b>II. Tài sản cố định</b>		<b>119.166.964</b>	<b>120.223.347</b>
221	1. Tài sản cố định hữu hình	10	93.780.785	94.828.168
222	Nguyên giá		217.451.232	217.359.756
223	Giá trị khấu hao lũy kế		(123.670.447)	(122.531.588)
227	2. Tài sản cố định vô hình	11	25.386.179	25.395.179
228	Nguyên giá		40.240.952	40.240.952
229	Giá trị hao mòn lũy kế		(14.854.773)	(14.845.773)
<b>240</b>	<b>III. Bất động sản đầu tư</b>	<b>12</b>	<b>48.165.474</b>	<b>48.802.868</b>
241	1. Nguyên giá		63.456.715	63.456.715
242	2. Giá trị hao mòn lũy kế		(15.291.241)	(14.653.847)
<b>250</b>	<b>IV. Tài sản dở dang dài hạn</b>		<b>1.752.380</b>	<b>1.494.550</b>
252	1. Chi phí xây dựng cơ bản dở dang		1.752.380	1.494.550
<b>260</b>	<b>V. Đầu tư tài chính dài hạn</b>		<b>12.375.287.721</b>	<b>12.359.736.727</b>
261	1. Đầu tư vào công ty con	13.1	12.027.273.230	12.184.027.219
263	2. Đầu tư góp vốn vào đơn vị khác	13.2	7.360.041	916.380.007
264	3. Dự phòng đầu tư tài chính dài hạn		(114.908.647)	(1.188.663.733)
265	4. Đầu tư nắm giữ đến ngày đáo hạn dài hạn	7	455.563.097	447.993.234
<b>270</b>	<b>VI. Tài sản dài hạn khác</b>		<b>4.230.825</b>	<b>4.265.485</b>
271	1. Chi phí chờ phân bổ dài hạn	14	1.479.137	1.513.797
272	2. Tài sản thuế thu nhập hoãn lại		2.751.688	2.751.688
<b>280</b>	<b>TỔNG CỘNG TÀI SẢN</b>		<b>14.506.316.760</b>	<b>15.526.747.182</b>



BÁO CÁO TÌNH HÌNH TÀI CHÍNH TỔNG HỢP GIỮA NIÊN ĐỘ (tiếp theo)  
 Vào ngày 31 tháng 3 năm 2026

Ngàn VND

Mã số	NGUỒN VỐN	Thuyết minh	Ngày 31 tháng 3 năm 2026	Ngày 31 tháng 12 năm 2025 (được trình bày lại)
<b>300</b>	<b>C. NỢ PHẢI TRẢ</b>		<b>2.280.122.321</b>	<b>4.990.484.904</b>
<b>310</b>	<b>I. Nợ ngắn hạn</b>		<b>2.264.324.144</b>	<b>4.977.453.444</b>
311	1. Phải trả người bán ngắn hạn	15	25.717.196	40.853.050
312	2. Người mua trả tiền trước ngắn hạn	16	10.152.487	7.699.917
314	3. Thuế và các khoản phải nộp Nhà nước ngắn hạn	17	1.088.442	19.020.466
315	4. Phải trả người lao động		6.049.968	5.811.740
316	5. Chi phí phải trả ngắn hạn	18	7.762.829	2.021.108.360
320	6. Phải trả ngắn hạn khác	19	2.213.449.712	1.783.856.401
321	7. Vay ngắn hạn	20	-	1.099.000.000
323	8. Quỹ khen thưởng, phúc lợi		103.510	103.510
<b>330</b>	<b>II. Nợ dài hạn</b>		<b>15.798.177</b>	<b>13.031.460</b>
338	1. Phải trả dài hạn khác	19	7.666.626	7.666.626
342	2. Thuế thu nhập hoãn lại phải trả		2.766.717	-
343	3. Dự phòng phải trả dài hạn		5.364.834	5.364.834
<b>400</b>	<b>D. VỐN CHỦ SỞ HỮU</b>		<b>12.226.194.439</b>	<b>10.536.262.278</b>
411	1. Vốn của chủ sở hữu		12.674.679.470	12.674.679.470
411a	- Cổ phiếu phổ thông có quyền biểu quyết		12.674.679.470	12.674.679.470
412	2. Thặng dư vốn		408.450.000	408.450.000
415	3. Cổ phiếu mua lại của chính mình		(686.640)	(686.640)
420	4. Lỗi lũy kế sau thuế chưa phân phối		(856.248.391)	(2.546.180.552)
420a	- Lỗi lũy kế sau thuế chưa phân phối đến cuối kỳ trước		(2.546.948.552)	(3.390.990.129)
420b	- Lợi nhuận sau thuế chưa phân phối kỳ này		1.690.700.161	844.809.577
<b>440</b>	<b>TỔNG CỘNG NGUỒN VỐN</b>		<b>14.506.316.760</b>	<b>15.526.747.182</b>

Phạm Thị Thu Hà  
 Người lập

Lê Trương Y Trâm  
 Kế toán trưởng

Nguyễn Xuân Thắng  
 Tổng Giám đốc

Ngày 29 tháng 4 năm 2026

# Công ty Cổ phần Hoàng Anh Gia Lai

B02a-DN

BÁO CÁO KẾT QUẢ HOẠT ĐỘNG KINH DOANH TỔNG HỢP GIỮA NIÊN ĐỘ  
Quý I năm 2026

Ngàn VND

Mã số	KHOẢN MỤC	Thuyết minh	Quý I		Lũy kế từ đầu năm đến cuối quý này	
			Năm nay	Năm trước	Năm nay	Năm trước
10	1. Doanh thu thuần về bán hàng và cung cấp dịch vụ	22.1	11.040.846	2.908.369	11.040.846	2.908.369
11	2. Giá vốn hàng bán	23	(10.339.975)	(2.112.064)	(10.339.975)	(2.112.064)
20	3. Lợi nhuận gộp về bán hàng và cung cấp dịch vụ		700.871	796.305	700.871	796.305
21	4. Doanh thu hoạt động tài chính	22.2	249.281.128	20.453.159	249.281.128	20.453.159
22	5. Chi phí tài chính	24	1.446.044.853	(16.051.040)	1.446.044.853	(16.051.040)
23	<i>Trong đó: Chi phí lãi vay</i>		733.059.733	(61.437.891)	733.059.733	(61.437.891)
25	6. Chi phí bán hàng	25	(426.265)	(690.337)	(426.265)	(690.337)
26	7. Chi phí quản lý doanh nghiệp	26	(16.922.434)	(12.745.521)	(16.922.434)	(12.745.521)
30	8. Lợi nhuận (lỗ) thuần từ hoạt động kinh doanh		1.678.678.153	(8.237.434)	1.678.678.153	(8.237.434)
31	9. Thu nhập khác	27	15.413.409	203.144	15.413.409	203.144
32	10. Chi phí khác	27	(624.684)	(477.895)	(624.684)	(477.895)
40	11. Lợi nhuận (lỗ) khác	27	14.788.725	(274.751)	14.788.725	(274.751)

BÁO CÁO KẾT QUẢ HOẠT ĐỘNG KINH DOANH TỔNG HỢP GIỮA NIÊN ĐỘ (tiếp theo)  
 Quý I năm 2026


Ngàn VND

Mã số	KHOẢN MỤC	Thuyết minh	Quý I		Lũy kế từ đầu năm đến cuối quý này	
			Năm nay	Năm trước	Năm nay	Năm trước
50	12. Tổng lợi nhuận (lỗ) kế toán trước thuế		1.693.466.878	(8.512.185)	1.693.466.878	(8.512.185)
52	13. Thu nhập (chi phí) thuế TNDN hoãn lại		(2.766.717)	1.907.027	(2.766.717)	1.907.027
60	14. Lợi nhuận (lỗ) sau thuế TNDN		1.690.700.161	(6.605.158)	1.690.700.161	(6.605.158)



Phạm Thị Thu Hà  
 Người lập

Ngày 29 tháng 4 năm 2026



Lê Trương Y Trâm  
 Kế toán trưởng



Nguyễn Xuân Thắng  
 Tổng Giám đốc



BÁO CÁO LƯU CHUYỂN TIỀN TỆ TỔNG HỢP GIỮA NIÊN ĐỘ  
Quý I năm 2026

Ngàn VND

Mã số	KHOẢN MỤC	Thuyết minh	Lũy kế từ đầu năm đến cuối quý này	
			Năm nay	Năm trước
	<b>I. LƯU CHUYỂN TIỀN TỪ HOẠT ĐỘNG KINH DOANH</b>			
<b>01</b>	<b>Lợi nhuận (lỗ) kế toán trước thuế</b>		<b>1.693.466.878</b>	<b>(8.512.185)</b>
	<i>Điều chỉnh cho các khoản:</i>			
02	Khấu hao tài sản cố định và bất động sản đầu tư	10,11,12	1.785.253	1.618.826
03	Hoàn nhập dự phòng		(1.073.755.086)	(45.687.500)
04	Lãi chênh lệch tỷ giá hối đoái		(75.091)	(387.838)
05	Lợi nhuận từ hoạt động đầu tư		(962.191.157)	(20.065.327)
06	Chi phí lãi vay	24	(733.059.733)	61.437.891
<b>08</b>	<b>Lỗ sử dụng vào hoạt động kinh doanh trước thay đổi vốn lưu động</b>		<b>(1.073.828.936)</b>	<b>(11.596.133)</b>
09	Giảm các khoản phải thu		1.757.115.083	54.538.677
10	Giảm (tăng) hàng tồn kho		98.540	(16.593)
11	Giảm các khoản phải trả		(400.720.848)	(1.231.388)
12	Tăng chi phí chờ phân bổ		39.654	85.230
14	Tiền lãi vay đã trả		(480.371.799)	-
15	Thuế TNDN đã nộp		-	(37.667)
17	Tiền chi khác cho hoạt động kinh doanh		(768.000)	(768.000)
<b>20</b>	<b>Lưu chuyển tiền thuần (sử dụng vào) từ hoạt động kinh doanh</b>		<b>(198.436.306)</b>	<b>40.974.126</b>
	<b>II. LƯU CHUYỂN TIỀN TỪ HOẠT ĐỘNG ĐẦU TƯ</b>			
21	Tiền chi để mua sắm, xây dựng tài sản cố định và tài sản dài hạn khác		(326.226)	(110.039)
22	Tiền thu từ thanh lý, nhượng bán tài sản cố định và các tài sản dài hạn khác		-	520.000
26	Tiền thu hồi đầu tư góp vốn vào các đơn vị khác		943.937.571	-
27	Tiền thu lãi cho vay, cổ tức và lợi nhuận được chia		3.296.530	58.028.049
<b>30</b>	<b>Lưu chuyển tiền thuần từ hoạt động đầu tư</b>		<b>946.907.875</b>	<b>58.438.010</b>



BÁO CÁO LƯU CHUYỂN TIỀN TỆ TỔNG HỢP GIỮA NIÊN ĐỘ (tiếp theo)  
 Quý I năm 2026

Ngàn VND

Mã số	KHOẢN MỤC	Thuyết minh	Lũy kế từ đầu năm đến cuối quý này	
			Năm nay	Năm trước
	<b>III. LƯU CHUYỂN TIỀN TỪ HOẠT ĐỘNG TÀI CHÍNH</b>			
34	Tiền trả nợ gốc vay		(1.099.000.000)	(3.000.000)
40	Lưu chuyển tiền thuần sử dụng vào hoạt động tài chính		(1.099.000.000)	(3.000.000)
50	Lưu chuyển tiền thuần trong kỳ		(350.528.431)	96.412.136
60	Tiền đầu kỳ	4	646.021.524	4.164.549
70	Tiền cuối kỳ	4	295.493.093	100.576.685

Phạm Thị Thu Hà  
 Người lập

Lê Trương Ý Trâm  
 Kế toán trưởng



Nguyễn Xuân Thắng  
 Tổng Giám đốc

Ngày 29 tháng 4 năm 2026

THUYẾT MINH BÁO CÁO TÀI CHÍNH TỔNG HỢP GIỮA NIÊN ĐỘ  
Quý I năm 2026**1. THÔNG TIN DOANH NGHIỆP**

Công ty Cổ phần Hoàng Anh Gia Lai ("Công ty") được thành lập theo Luật Doanh Nghiệp của Việt Nam theo Giấy Chứng nhận Đăng ký Kinh doanh 5900377720, do Sở Tài chính tỉnh Gia Lai cấp ngày 1 tháng 6 năm 2006 và theo các Giấy Chứng nhận Đăng ký Kinh doanh điều chỉnh.

Cổ phiếu của Công ty được niêm yết tại Sở Giao dịch Chứng khoán Thành phố Hồ Chí Minh ("SGDCK HCM") với mã HAG theo Quyết định số 124/QĐ-SGDHCM do SGDCK HCM cấp ngày 15 tháng 12 năm 2008.

Vào ngày 31 tháng 3 năm 2026, Công ty có sáu (6) công ty con trực tiếp, mười ba (13) công ty con gián tiếp và bốn (4) chi nhánh.

Hoạt động chính trong kỳ hiện tại của Công ty là quản lý các khoản đầu tư; kinh doanh vật tư và máy móc thiết bị ngành trồng trọt và chăn nuôi; dịch vụ nông nghiệp; cơ khí.

Công ty có trụ sở chính tại số 15 Đường Trường Chinh, Phường Pleiku, Tỉnh Gia Lai, Việt Nam.

**2. CƠ SỞ LẬP BÁO CÁO TÀI CHÍNH****2.1 Chuẩn mực và Chế độ kế toán áp dụng**

Báo cáo tài chính tổng hợp giữa niên độ của Công ty (bao gồm báo cáo của Hội sở và các chi nhánh hạch toán phụ thuộc) được trình bày bằng ngàn đồng Việt Nam ("Ngàn VND") phù hợp với Chế độ kế toán doanh nghiệp Việt Nam và các Chuẩn mực kế toán Việt Nam do Bộ Tài chính ban hành theo:

- Quyết định số 149/2001/QĐ-BTC ngày 31 tháng 12 năm 2001 về việc ban hành bốn Chuẩn mực Kế toán Việt Nam (Đợt 1);
- Quyết định số 165/2002/QĐ-BTC ngày 31 tháng 12 năm 2002 về việc ban hành sáu Chuẩn mực Kế toán Việt Nam (Đợt 2);
- Quyết định số 234/2003/QĐ-BTC ngày 30 tháng 12 năm 2003 về việc ban hành sáu Chuẩn mực Kế toán Việt Nam (Đợt 3);
- Quyết định số 12/2005/QĐ-BTC ngày 15 tháng 2 năm 2005 về việc ban hành sáu Chuẩn mực Kế toán Việt Nam (Đợt 4); và
- Quyết định số 100/2005/QĐ-BTC ngày 28 tháng 12 năm 2005 về việc ban hành bốn Chuẩn mực Kế toán Việt Nam (Đợt 5).

Theo đó, báo cáo tài chính tổng hợp giữa niên độ được trình bày kèm theo và việc sử dụng các báo cáo này không dành cho các đối tượng không được cung cấp các thông tin về các thủ tục và nguyên tắc và thông lệ kế toán tại Việt Nam và hơn nữa không được chủ định trình bày tình hình tài chính tổng hợp giữa niên độ, kết quả hoạt động kinh doanh tổng hợp giữa niên độ và lưu chuyển tiền tệ tổng hợp giữa niên độ theo các nguyên tắc và thông lệ kế toán được chấp nhận rộng rãi ở các nước và lãnh thổ khác ngoài Việt Nam.

**2.2 Hình thức sổ kế toán áp dụng**

Hình thức sổ kế toán áp dụng của Công ty là Nhật ký chung.

**2.3 Kỳ kế toán**

Kỳ kế toán năm của Công ty áp dụng cho việc lập báo cáo tài chính tổng hợp bắt đầu từ ngày 1 tháng 1 và kết thúc vào ngày 31 tháng 12.

Báo cáo tài chính tổng hợp giữa niên độ Quý I/2026 được lập cho kỳ kế toán bắt đầu từ ngày 1 tháng 1 năm 2026 đến ngày 31 tháng 3 năm 2026.

THUYẾT MINH BÁO CÁO TÀI CHÍNH TỔNG HỢP GIỮA NIÊN ĐỘ (tiếp theo)  
 Quý I năm 2026

**2. CƠ SỞ LẬP BÁO CÁO TÀI CHÍNH** (tiếp theo)

**2.4 Đơn vị tiền tệ sử dụng trong kế toán**

Đơn vị tiền tệ trong kế toán của Công ty là VND. Báo cáo tài chính tổng hợp giữa niên độ của Công ty được trình bày bằng ngàn đồng Việt Nam ("Ngàn VND").

**3. TÓM TẮT CÁC CHÍNH SÁCH KẾ TOÁN CHỦ YẾU**

**3.1 Thay đổi trong các chính sách kế toán và thuyết minh**

Các chính sách kế toán của Công ty sử dụng để lập báo cáo tài chính tổng hợp được áp dụng nhất quán với các chính sách đã được sử dụng để lập báo cáo tài chính tổng hợp cho năm tài chính kết thúc ngày 31 tháng 12 năm 2025, ngoại trừ các thay đổi về chính sách kế toán liên quan đến nghiệp vụ sau:

*Thông tư số 99/2025/TT-BTC hướng dẫn Chế độ kế toán doanh nghiệp*

Ngày 27 tháng 10 năm 2025, Bộ Tài chính đã ban hành Thông tư số 99/2025/TT-BTC hướng dẫn Chế độ kế toán doanh nghiệp ("Thông tư 99") thay thế Thông tư số 200/2014/TT-BTC ngày 22 tháng 12 năm 2014 ("Thông tư 200"). Thông tư 99 có hiệu lực cho năm tài chính bắt đầu từ hoặc sau ngày 1 tháng 1 năm 2026.

Công ty áp dụng các thay đổi về chính sách kế toán theo quy định tại Thông tư 99 và có ảnh hưởng tới Công ty trên cơ sở phi hồi tố do Thông tư 99 không yêu cầu áp dụng hồi tố đối với các thay đổi này. Công ty cũng đã báo cáo lại số liệu tương ứng của năm trước đối với một số chỉ tiêu cho phù hợp với cách trình bày theo Thông tư 99 trong báo cáo tài chính tổng hợp giữa niên độ kỳ này như đã trình bày tại Thuyết minh số 30.

**3.2 Tiền**

Tiền bao gồm tiền mặt tại quỹ và tiền gửi ngân hàng.

**3.3 Các khoản đầu tư nắm giữ đến ngày đáo hạn**

Các khoản đầu tư nắm giữ đến ngày đáo hạn được ghi nhận theo giá gốc, bao gồm: các khoản cho vay, và các công cụ tài chính khác có bản chất tương tự. Công ty theo dõi chi tiết từng khoản đầu tư theo từng đối tượng phát hành, kỳ hạn và loại tiền tệ và phân loại các khoản đầu tư nắm giữ đến ngày đáo hạn vào tài sản ngắn hạn hoặc tài sản dài hạn dựa trên kỳ hạn còn lại tính đến ngày kết thúc kỳ kế toán.

Doanh thu từ lãi của các khoản đầu tư nắm giữ đến ngày đáo hạn được ghi nhận vào doanh thu hoạt động tài chính trên cơ sở dồn tích, phù hợp với thời gian nắm giữ và lãi suất thực tế của từng khoản đầu tư.

Tại thời điểm cuối kỳ kế toán, các khoản đầu tư nắm giữ đến ngày đáo hạn là khoản mục tiền tệ có gốc ngoại tệ được đánh giá lại theo tỷ giá cuối kỳ. Chênh lệch tỷ giá phát sinh được ghi nhận vào doanh thu hoặc chi phí tài chính trong kỳ.

Công ty thực hiện trích lập dự phòng tổn thất đối với các khoản đầu tư nắm giữ đến ngày đáo hạn khi có bằng chứng khách quan cho thấy khoản đầu tư bị suy giảm giá trị. Mức dự phòng được xác định là phần chênh lệch giữa giá trị ghi sổ của khoản đầu tư và giá trị có thể thu hồi ước tính tại ngày lập báo cáo tài chính giữa niên độ. Khoản trích lập dự phòng được ghi nhận vào chi phí tài chính trong kỳ. Khi nguyên nhân dẫn đến việc trích lập dự phòng không còn. Công ty hoàn nhập phần dự phòng tương ứng và ghi giảm chi phí tài chính.

Khi khoản đầu tư đến ngày đáo hạn hoặc được thanh lý trước hạn, Công ty ghi giảm giá trị khoản đầu tư và ghi nhận lãi hoặc lỗ là phần chênh lệch giữa giá trị thuần thu được và giá trị ghi sổ (sau khi đã trừ dự phòng tổn thất, nếu có) tại thời điểm thanh lý.

THUYẾT MINH BÁO CÁO TÀI CHÍNH TỔNG HỢP GIỮA NIÊN ĐỘ (tiếp theo)  
 Quý I năm 2026

**3. TÓM TẮT CÁC CHÍNH SÁCH KẾ TOÁN CHỦ YẾU (tiếp theo)**

**3.4 Các khoản phải thu**

Các khoản phải thu được trình bày trên báo cáo tài chính tổng hợp giữa niên độ theo giá trị ghi sổ các khoản phải thu từ khách hàng và phải thu khác cùng với dự phòng được lập cho các khoản phải thu khó đòi.

Dự phòng nợ phải thu khó đòi thể hiện phần giá trị của các khoản phải thu mà Công ty dự kiến không có khả năng thu hồi tại ngày kết thúc kỳ kế toán. Tăng hoặc giảm số dự tài khoản dự phòng được hạch toán vào chi phí quản lý doanh nghiệp trên báo cáo kết quả hoạt động kinh doanh tổng hợp giữa niên độ. Khi các khoản nợ phải thu khó đòi được xác định là không thể thu hồi được và kế toán thực hiện xóa nợ, các khoản chênh lệch phát sinh giữa số dự phòng nợ phải thu khó đòi và giá gốc nợ phải thu được hạch toán vào báo cáo kết quả hoạt động kinh doanh tổng hợp giữa niên độ.

**3.5 Hàng tồn kho**

Hàng tồn kho được tính theo giá gốc. Giá gốc hàng tồn kho bao gồm chi phí mua, chi phí chế biến (bao gồm chi phí nguyên vật liệu, chi phí lao động trực tiếp, chi phí liên quan trực tiếp khác, chi phí sản xuất chung có liên quan được phân bổ dựa trên mức độ hoạt động bình thường) để có được hàng tồn kho ở địa điểm và trạng thái hiện tại.

Trường hợp giá trị thuần có thể thực hiện được thấp hơn giá gốc thì phải tính theo giá trị thuần có thể thực hiện được.

Giá trị thuần có thể thực hiện được là giá bán ước tính của hàng tồn kho trong điều kiện kinh doanh bình thường trừ chi phí ước tính để hoàn thành và chi phí bán hàng ước tính.

Công ty áp dụng phương pháp kê khai thường xuyên để hạch toán hàng tồn kho với giá trị được xác định như sau:

Nguyên vật liệu xây dựng, công cụ dụng cụ, hàng hóa	- Chi phí mua theo phương pháp bình quân gia quyền.
Thành phẩm và chi phí sản xuất, kinh doanh dở dang	- Giá gốc thành phẩm áp dụng phương pháp bình quân gia quyền.

*Dự phòng giảm giá hàng tồn kho*

Dự phòng giảm giá hàng tồn kho được trích lập cho phần giá trị dự kiến bị tổn thất do các khoản suy giảm trong giá trị (do giảm giá, hư hỏng, kém phẩm chất, lỗi thời v.v.) có thể xảy ra đối với nguyên vật liệu, thành phẩm, hàng hóa tồn kho thuộc quyền sở hữu của Công ty dựa trên bằng chứng hợp lý về sự suy giảm giá trị tại ngày kết thúc kỳ kế toán.

Số tăng hoặc giảm dự phòng giảm giá hàng tồn kho được hạch toán vào giá vốn hàng bán trong báo cáo kết quả hoạt động kinh doanh tổng hợp. Khi hàng tồn kho bị hủy bỏ do hết hạn sử dụng, mất phẩm chất, hư hỏng, không còn giá trị sử dụng, các khoản chênh lệch phát sinh giữa số dự phòng giảm giá hàng tồn kho đã trích lập và giá gốc hàng tồn kho được hạch toán vào báo cáo kết quả hoạt động kinh doanh tổng hợp giữa niên độ.

**3.6 Tài sản cố định hữu hình**

Tài sản cố định hữu hình được ghi nhận theo nguyên giá trừ giá trị khấu hao lũy kế.

Nguyên giá tài sản cố định hữu hình bao gồm giá mua và những chi phí có liên quan trực tiếp đến việc đưa tài sản vào sẵn sàng hoạt động như dự kiến.

Các chi phí mua sắm, nâng cấp và đổi mới tài sản cố định hữu hình được ghi tăng nguyên giá của tài sản và chi phí bảo trì, sửa chữa được hạch toán vào báo cáo kết quả hoạt động kinh doanh tổng hợp giữa niên độ khi phát sinh.

Khi tài sản cố định hữu hình được bán hay thanh lý, các khoản lãi hoặc lỗ phát sinh do thanh lý tài sản (là phần chênh lệch giữa tiền thu thuần từ việc bán tài sản với giá trị còn lại của tài sản) được hạch toán vào báo cáo kết quả hoạt động kinh doanh tổng hợp giữa niên độ.



THUYẾT MINH BÁO CÁO TÀI CHÍNH TỔNG HỢP GIỮA NIÊN ĐỘ (tiếp theo)  
 Quý I năm 2026

**3. TÓM TẮT CÁC CHÍNH SÁCH KẾ TOÁN CHỦ YẾU** (tiếp theo)

**3.7 Tài sản cố định vô hình**

Tài sản cố định vô hình được ghi nhận theo nguyên giá trừ đi giá trị hao mòn lũy kế.

Nguyên giá tài sản cố định vô hình bao gồm giá mua và những chi phí có liên quan trực tiếp đến việc đưa tài sản vào sử dụng như dự kiến.

Các chi phí nâng cấp và đổi mới tài sản cố định vô hình được ghi tăng nguyên giá của tài sản và các chi phí khác được hạch toán vào kết quả hoạt động kinh doanh tổng hợp giữa niên độ khi phát sinh.

Khi tài sản cố định vô hình được bán hay thanh lý, các khoản lãi hoặc lỗ phát sinh do thanh lý tài sản (là phần chênh lệch giữa tiền thu thuần từ việc bán tài sản với giá trị còn lại của tài sản) được hạch toán vào báo cáo kết quả hoạt động kinh doanh tổng hợp giữa niên độ.

*Quyền sử dụng đất*

Tiền thuê đất trả trước cho hợp đồng thuê đất có hiệu lực trước năm 2003 và được cấp Giấy chứng nhận quyền sử dụng đất được ghi nhận là tài sản cố định vô hình theo quy định của Thông tư số 45/2013/TT-BTC do Bộ Tài chính ban hành vào ngày 25 tháng 4 năm 2013 hướng dẫn chế độ quản lý, sử dụng và trích khấu hao tài sản cố định ("Thông tư 45"). Nguyên giá quyền sử dụng đất bao gồm tất cả những chi phí có liên quan trực tiếp đến việc đưa đất vào trạng thái sẵn sàng để sử dụng.

*Phần mềm máy tính*

Phần mềm máy tính không phải là cấu phần không thể thiếu của phần cứng thì được ghi nhận như tài sản cố định vô hình và được phân bổ trong thời gian sử dụng hữu ích ước tính.

**3.8 Khấu hao và hao mòn**

Khấu hao tài sản cố định hữu hình và hao mòn tài sản cố định vô hình được trích theo phương pháp đường thẳng trong thời gian hữu dụng ước tính của các tài sản như sau:

Nhà cửa và vật kiến trúc	5 - 50 năm
Máy móc và thiết bị	3 - 20 năm
Phương tiện vận tải, truyền dẫn	6 - 25 năm
Thiết bị văn phòng	3 - 10 năm
Vườn cây lâu năm	20 năm
Phần mềm vi tính	5 - 8 năm
Tài sản khác	8 - 15 năm

Quyền sử dụng đất có thời hạn không xác định thì không trích hao mòn.

**3.9 Bất động sản đầu tư**

Bất động sản đầu tư được thể hiện theo nguyên giá bao gồm cả các chi phí giao dịch liên quan trừ đi giá trị hao mòn lũy kế.

Các khoản chi phí liên quan đến bất động sản đầu tư phát sinh sau ghi nhận ban đầu được hạch toán vào giá trị còn lại của bất động sản đầu tư khi Công ty có khả năng thu được các lợi ích kinh tế trong tương lai nhiều hơn mức hoạt động được đánh giá ban đầu của bất động sản đầu tư đó.

Khấu hao bất động sản đầu tư được trích theo phương pháp đường thẳng trong suốt thời gian hữu dụng ước tính của các bất động sản như sau:

Nhà cửa và vật kiến trúc	30 năm
Quyền sử dụng đất	36 - 43 năm

Bất động sản đầu tư không còn được trình bày trong bảng cân đối kế toán tổng hợp giữa niên độ sau khi đã bán hoặc sau khi bất động sản đầu tư đã không còn được sử dụng và xét thấy không thu được lợi ích kinh tế trong tương lai từ việc thanh lý bất động sản đầu tư đó.



THUYẾT MINH BÁO CÁO TÀI CHÍNH TỔNG HỢP GIỮA NIÊN ĐỘ (tiếp theo)  
Quý I năm 2026**3. TÓM TẮT CÁC CHÍNH SÁCH KẾ TOÁN CHỦ YẾU (tiếp theo)****3.9 Bất động sản đầu tư (tiếp theo)**

Việc chuyển từ bất động sản chủ sở hữu sử dụng hoặc hàng tồn kho thành bất động sản đầu tư chỉ khi có sự thay đổi về mục đích sử dụng như trường hợp chủ sở hữu chấm dứt sử dụng tài sản đó và bắt đầu cho bên khác thuê hoạt động hoặc khi kết thúc giai đoạn xây dựng. Việc chuyển từ bất động sản đầu tư sang bất động sản chủ sở hữu sử dụng hay hàng tồn kho chỉ khi có sự thay đổi về mục đích sử dụng như các trường hợp chủ sở hữu bắt đầu sử dụng tài sản này hoặc bắt đầu triển khai cho mục đích bán. Việc chuyển từ bất động sản đầu tư sang bất động sản chủ sở hữu sử dụng hoặc hàng tồn kho không làm thay đổi nguyên giá hay giá trị còn lại của bất động sản tại ngày chuyển đổi.

**3.10 Chi phí xây dựng cơ bản dở dang**

Chi phí xây dựng cơ bản dở dang bao gồm các chi phí lũy kế liên quan trực tiếp đến việc xây dựng các công trình nhà xưởng, văn phòng của Công ty mà các công trình này chưa hoàn thành tại ngày kết thúc kỳ kế toán.

**3.11 Thuê tài sản**

Việc xác định một thỏa thuận có phải là thỏa thuận thuê tài sản hay không dựa trên bản chất của thỏa thuận đó vào thời điểm khởi đầu: liệu việc thực hiện thỏa thuận này có phụ thuộc vào việc sử dụng một tài sản nhất định và thỏa thuận có bao gồm điều khoản về quyền sử dụng tài sản hay không.

*Trong trường hợp Công ty là bên đi thuê*

Các khoản tiền thuê theo hợp đồng thuê hoạt động được hạch toán vào báo cáo kết quả hoạt động kinh doanh tổng hợp giữa niên độ theo phương pháp đường thẳng trong thời hạn của hợp đồng thuê.

*Trong trường hợp Công ty là bên cho thuê*

Tài sản theo hợp đồng cho thuê hoạt động được ghi nhận là bất động sản đầu tư trên bảng cân đối kế toán tổng hợp giữa niên độ. Chi phí trực tiếp ban đầu để thương thảo thỏa thuận cho thuê hoạt động được ghi nhận vào báo cáo kết quả hoạt động kinh doanh tổng hợp giữa niên độ khi phát sinh.

Thu nhập từ tiền cho thuê được hạch toán vào báo cáo kết quả hoạt động kinh doanh tổng hợp giữa niên độ theo phương pháp đường thẳng trong thời gian cho thuê.

Trường hợp tài sản cho thuê dài hạn thỏa các điều kiện sẽ được ghi nhận doanh thu một lần đối với toàn bộ số tiền cho thuê nhận trước theo quy định của Thông tư 200/2014/TT-BTC.

**3.12 Chi phí đi vay**

Chi phí đi vay bao gồm lãi tiền vay và các chi phí khác phát sinh liên quan trực tiếp đến các khoản vay của Công ty.

Chi phí đi vay được hạch toán vào chi phí hoạt động trong kỳ phát sinh, trừ khi các khoản chi phí đi vay này được vốn hóa như theo nội dung của đoạn tiếp theo.

Chi phí đi vay liên quan trực tiếp đến việc mua sắm, xây dựng hoặc hình thành một tài sản cụ thể được vốn hóa vào nguyên giá tài sản. Việc vốn hóa chi phí đi vay sẽ được tạm ngừng lại trong các giai đoạn mà quá trình đầu tư xây dựng hoặc sản xuất tài sản dở dang bị gián đoạn, trừ khi sự gián đoạn đó là cần thiết. Việc vốn hóa chi phí đi vay sẽ chấm dứt khi các hoạt động chủ yếu cần thiết cho việc chuẩn bị đưa tài sản dở dang vào sử dụng hoặc bán đã hoàn thành.



THUYẾT MINH BÁO CÁO TÀI CHÍNH TỔNG HỢP GIỮA NIÊN ĐỘ (tiếp theo)  
 Quý I năm 2026

**3. TÓM TẮT CÁC CHÍNH SÁCH KẾ TOÁN CHỦ YẾU (tiếp theo)**

**3.13 Chi phí chờ phân bổ**

Chi phí chờ phân bổ bao gồm các chi phí chờ phân bổ ngắn hạn và chi phí chờ phân bổ dài hạn trên bảng cân đối kế toán tổng hợp giữa niên độ và chủ yếu là chi phí liên quan đến công cụ, dụng cụ và tiền thuê đất trả trước. Các chi phí trả trước được phân bổ trong khoảng thời gian trả trước của chi phí tương ứng với các lợi ích kinh tế được tạo ra từ các chi phí này.

Các loại chi phí sau đây được hạch toán vào chi phí trả trước dài hạn để phân bổ dần vào báo cáo kết quả hoạt động kinh doanh tổng hợp:

- ▶ Tiền thuê đất và thuê văn phòng trả trước được phân bổ theo thời hạn thuê;
- ▶ Công cụ dụng cụ xuất dùng trong nhiều năm với giá trị lớn, được phân bổ dần không quá ba (3) năm vào báo cáo kết quả hoạt động kinh doanh tổng hợp giữa niên độ.

**3.14 Các khoản đầu tư**

*Đầu tư vào công ty con*

Khoản đầu tư vào công ty con mà trong đó Công ty nắm quyền kiểm soát được trình bày theo phương pháp giá gốc.

Các khoản phân phối lợi nhuận mà Công ty nhận được từ số lợi nhuận lũy kế của công ty con sau ngày Công ty nắm quyền kiểm soát được ghi nhận vào báo cáo kết quả hoạt động kinh doanh tổng hợp giữa niên độ của Công ty. Các khoản phân phối khác được xem như phần thu hồi của các khoản đầu tư và được trừ vào giá trị đầu tư.

*Đầu tư vào các công ty liên kết*

Các khoản đầu tư vào các công ty liên kết mà trong đó Công ty có ảnh hưởng đáng kể được trình bày theo phương pháp giá gốc.

Các khoản phân phối lợi nhuận từ số lợi nhuận thuần lũy kế của các công ty liên kết sau ngày Công ty có ảnh hưởng đáng kể được ghi nhận vào báo cáo kết quả hoạt động kinh doanh tổng hợp giữa niên độ của Công ty. Các khoản phân phối khác được xem như phần thu hồi của các khoản đầu tư và được trừ vào giá trị đầu tư.

*Đầu tư góp vốn vào đơn vị khác*

Đầu tư góp vốn vào đơn vị khác được ghi nhận theo giá mua thực tế.

*Dự phòng giảm giá trị các khoản đầu tư*

Dự phòng được lập cho việc giảm giá trị của các khoản đầu tư vào ngày kết thúc kỳ kế toán theo hướng dẫn của Thông tư 48 và Thông tư số 24/2022/TT-BTC do Bộ Tài chính ban hành ngày 7 tháng 4 năm 2022. Tăng hoặc giảm số dư tài khoản dự phòng được hạch toán vào chi phí tài chính trên báo cáo kết quả hoạt động kinh doanh tổng hợp giữa niên độ.

**3.15 Các khoản phải trả và chi phí trích trước**

Các khoản phải trả và chi phí trích trước được ghi nhận cho số tiền phải trả trong tương lai liên quan đến hàng hóa và dịch vụ đã nhận được, không phụ thuộc vào việc Công ty đã nhận được hóa đơn của nhà cung cấp hay chưa.

THUYẾT MINH BÁO CÁO TÀI CHÍNH TỔNG HỢP GIỮA NIÊN ĐỘ (tiếp theo)  
 Quý I năm 2026

**3. TÓM TẮT CÁC CHÍNH SÁCH KẾ TOÁN CHỦ YẾU (tiếp theo)**

**3.16 Trợ cấp thôi việc phải trả**

Trợ cấp thôi việc cho nhân viên được trích trước vào cuối mỗi kỳ kế toán cho toàn bộ người lao động đã làm việc tại Công ty được hơn 12 tháng cho đến ngày 31 tháng 12 năm 2008 với mức trích cho mỗi năm làm việc tính đến ngày 31 tháng 12 năm 2008 bằng một nửa mức lương bình quân tháng theo Luật Lao động, Luật Bảo hiểm Xã hội và các văn bản hướng dẫn có liên quan. Mức lương bình quân tháng để tính trợ cấp thôi việc sẽ được điều chỉnh vào cuối mỗi kỳ kế toán theo mức lương bình quân của sáu tháng gần nhất tính đến thời điểm báo cáo. Tăng hay giảm của khoản trích trước này sẽ được ghi nhận vào báo cáo kết quả hoạt động kinh doanh tổng hợp giữa niên độ.

Khoản trợ cấp thôi việc trích trước này được sử dụng để trả trợ cấp thôi việc cho người lao động khi chấm dứt hợp đồng lao động theo Điều 48 của Bộ luật Lao động.

**3.17 Các nghiệp vụ bằng ngoại tệ**

Các nghiệp vụ phát sinh bằng các đơn vị tiền tệ khác với đơn vị tiền tệ kế toán của Công ty VND được hạch toán theo tỷ giá giao dịch thực tế vào ngày phát sinh nghiệp vụ theo nguyên tắc sau:

- ▶ Nghiệp vụ làm phát sinh các khoản phải thu, các khoản phải trả được hạch toán theo tỷ giá mua bán chuyển khoản trung bình của ngân hàng thương mại nơi Công ty chỉ định khách hàng thanh toán;
- ▶ Giao dịch bán hàng hóa, tài sản, cung cấp dịch vụ, hoặc thu nhập có liên quan đến doanh thu nhận trước hoặc giao dịch nhận trước tiền của người mua thì doanh thu thu nhập tương ứng với số tiền nhận trước được áp dụng tỷ giá giao dịch thực tế tại thời điểm nhận trước của người mua; và
- ▶ Giao dịch mua sắm tài sản hoặc các khoản chi phí được thanh toán ngay bằng ngoại tệ (không qua các tài khoản phải trả) được hạch toán theo tỷ giá mua chuyển khoản trung bình của ngân hàng thương mại nơi doanh nghiệp thực hiện thanh toán.

Tại ngày kết thúc kỳ kế toán, các khoản mục tiền tệ có gốc ngoại tệ được đánh giá lại theo tỷ giá giao dịch thực tế theo nguyên tắc sau:

- ▶ Các khoản mục tiền tệ được phân loại là tài sản, nợ phải trả được đánh giá lại theo tỷ giá mua bán chuyển khoản trung bình của ngân hàng thương mại nơi Công ty thường xuyên có giao dịch.

Tất cả các khoản chênh lệch tỷ giá thực tế phát sinh trong kỳ và chênh lệch do đánh giá lại số dư tiền tệ có gốc ngoại tệ cuối năm được hạch toán vào báo cáo kết quả hoạt động kinh doanh tổng hợp giữa niên độ.

**3.18 Cổ phiếu mua lại của chính mình**

Các công cụ vốn chủ sở hữu được Công ty mua lại được ghi nhận theo giá gốc và trừ vào vốn chủ sở hữu. Công ty không ghi nhận các khoản lãi/(lỗ) khi mua, bán, phát hành hoặc hủy các công cụ vốn chủ sở hữu của mình.

**3.19 Thặng dư vốn cổ phần**

Thặng dư vốn cổ phần được ghi nhận theo số chênh lệch giữa giá phát hành và mệnh giá cổ phiếu khi phát. Chi phí trực tiếp liên quan đến việc phát hành cổ phiếu được ghi giảm thặng dư vốn cổ phần.

THUYẾT MINH BÁO CÁO TÀI CHÍNH TỔNG HỢP GIỮA NIÊN ĐỘ (tiếp theo)  
 Quý I năm 2026

**3. TÓM TẮT CÁC CHÍNH SÁCH KẾ TOÁN CHỦ YẾU (tiếp theo)**

**3.20 Phân chia lợi nhuận**

Lợi nhuận thuần sau thuế thu nhập doanh nghiệp có thể được chia cho các cổ đông sau khi được Hội đồng Quản trị đề nghị và được Đại hội đồng Cổ đông phê duyệt và sau khi đã trích lập các quỹ dự phòng theo Điều lệ của Công ty và các quy định của pháp luật Việt Nam.

Công ty trích lập các quỹ sau đây từ lợi nhuận thuần sau thuế thu nhập doanh nghiệp của Công ty theo đề nghị của Hội đồng Quản trị và được các cổ đông phê duyệt tại Đại hội đồng Cổ đông thường niên:

▶ *Quỹ đầu tư phát triển*

Quỹ này được trích lập nhằm mở rộng hoạt động kinh doanh hoặc đầu tư chiều sâu của Công ty.

▶ *Quỹ khen thưởng và phúc lợi*

Quỹ này được trích lập nhằm đem lại phúc lợi chung và nâng cao đời sống vật chất và tinh thần cho công nhân viên và các hoạt động xã hội được trình bày như một khoản phải trả trên bảng cân đối kế toán tổng hợp giữa niên độ.

**3.21 Ghi nhận doanh thu**

Doanh thu được ghi nhận khi Công ty có khả năng nhận được các lợi ích kinh tế có thể xác định được một cách chắc chắn. Doanh thu được xác định theo giá trị hợp lý của các khoản đã thu hoặc sẽ thu được sau khi trừ đi các khoản chiết khấu thương mại, giảm giá hàng bán và hàng bán bị trả lại. Các điều kiện ghi nhận cụ thể sau đây cũng phải được đáp ứng khi ghi nhận doanh thu:

*Doanh thu bán hàng*

Doanh thu bán hàng được ghi nhận khi phần lớn rủi ro và lợi ích gắn liền với quyền sở hữu hàng hóa đã được chuyển sang người mua, thường là trùng với thời điểm chuyển giao hàng hóa.

*Doanh thu cung cấp dịch vụ*

Doanh thu từ việc cung cấp các dịch vụ được ghi nhận khi dịch vụ đã được thực hiện và hoàn thành.

*Tiền lãi*

Tiền lãi được ghi nhận trên cơ sở thời gian và lãi suất thực tế từng kỳ.

*Doanh thu cho thuê*

Thu nhập từ tiền cho thuê tài sản theo hợp đồng thuê hoạt động được hạch toán vào báo cáo kết quả hoạt động kinh doanh tổng hợp giữa niên độ theo phương pháp đường thẳng trong suốt thời gian cho thuê.

*Cổ tức và lợi nhuận được chia*

Cổ tức và lợi nhuận được chia được ghi nhận khi Công ty được quyền nhận cổ tức hoặc được quyền nhận lợi nhuận từ việc góp vốn.

*Thu nhập chuyển nhượng các khoản đầu tư*

Thu nhập chuyển nhượng các khoản đầu tư được ghi nhận khi các thủ tục chuyển nhượng cổ phần đã hoàn tất và các bên tham gia đã hoàn tất các nghĩa vụ theo thỏa thuận trong hợp đồng.



THUYẾT MINH BÁO CÁO TÀI CHÍNH TỔNG HỢP GIỮA NIÊN ĐỘ (tiếp theo)  
 Quý I năm 2026

**3. TÓM TẮT CÁC CHÍNH SÁCH KẾ TOÁN CHỦ YẾU (tiếp theo)**

**3.22 Thuế**

*Thuế thu nhập hiện hành*

Tài sản thuế thu nhập và thuế thu nhập phải nộp cho kỳ hiện hành và các kỳ trước được xác định bằng số tiền dự kiến được thu hồi từ hoặc phải nộp cho cơ quan thuế, dựa trên các mức thuế suất và các luật thuế có hiệu lực đến ngày kết thúc kỳ kế toán.

Thuế thu nhập hiện hành được ghi nhận vào báo cáo kết quả hoạt động kinh doanh tổng hợp giữa niên độ ngoại trừ trường hợp thuế thu nhập phát sinh liên quan đến một khoản mục được ghi thẳng vào vốn chủ sở hữu, trong trường hợp này, thuế thu nhập hiện hành cũng được ghi nhận trực tiếp vào vốn chủ sở hữu.

Công ty chỉ bù trừ các tài sản thuế thu nhập hiện hành và thuế thu nhập hiện hành phải nộp khi Công ty có quyền hợp pháp được bù trừ giữa tài sản thuế thu nhập hiện hành với thuế thu nhập hiện hành phải nộp và Công ty dự định thanh toán thuế thu nhập hiện hành phải nộp và tài sản thuế thu nhập hiện hành trên cơ sở thuần.

*Thuế thu nhập hoãn lại*

Thuế thu nhập hoãn lại được xác định cho các khoản chênh lệch tạm thời tại ngày kết thúc kỳ kế toán giữa cơ sở tính thuế thu nhập của các tài sản và nợ phải trả và giá trị ghi sổ của chúng cho mục đích lập báo cáo tài chính tổng hợp giữa niên độ.

Thuế thu nhập hoãn lại phải trả được ghi nhận cho tất cả các khoản chênh lệch tạm thời chịu thuế, ngoại trừ:

- ▶ Thuế thu nhập hoãn lại phải trả phát sinh từ ghi nhận ban đầu của một tài sản hay nợ phải trả từ một giao dịch mà giao dịch này không có ảnh hưởng đến lợi nhuận kế toán và lợi nhuận tính thuế thu nhập (hoặc lỗ tính thuế) tại thời điểm phát sinh giao dịch; và
- ▶ Các chênh lệch tạm thời chịu thuế gắn liền với các khoản đầu tư vào các công ty con, công ty liên kết và các khoản vốn góp liên doanh khi Công ty có khả năng kiểm soát thời gian hoàn nhập khoản chênh lệch tạm thời và chắc chắn khoản chênh lệch tạm thời sẽ không được hoàn nhập trong tương lai có thể dự đoán.

Tài sản thuế thu nhập hoãn lại cần được ghi nhận cho tất cả các chênh lệch tạm thời được khấu trừ, giá trị được khấu trừ chuyển sang các kỳ sau của các khoản lỗ tính thuế và các khoản ưu đãi thuế chưa sử dụng, khi chắc chắn trong tương lai sẽ có lợi nhuận tính thuế để sử dụng những chênh lệch tạm thời được khấu trừ, các khoản lỗ tính thuế và các ưu đãi thuế chưa sử dụng này, ngoại trừ:

- ▶ Tài sản thuế hoãn lại phát sinh từ ghi nhận ban đầu của một tài sản hoặc nợ phải trả từ một giao dịch mà giao dịch này không có ảnh hưởng đến lợi nhuận kế toán và lợi nhuận tính thuế thu nhập (hoặc lỗ tính thuế) tại thời điểm phát sinh giao dịch; và
- ▶ Đối với các chênh lệch tạm thời được khấu trừ phát sinh từ các khoản đầu tư vào các công ty con, công ty liên kết và các khoản vốn góp liên doanh, tài sản thuế thu nhập hoãn lại được ghi nhận khi chắc chắn là chênh lệch tạm thời sẽ được hoàn nhập trong tương lai có thể dự đoán được và có lợi nhuận chịu thuế để sử dụng được khoản chênh lệch tạm thời đó.



THUYẾT MINH BÁO CÁO TÀI CHÍNH TỔNG HỢP GIỮA NIÊN ĐỘ (tiếp theo)  
 Quý I năm 2026

**3. TÓM TẮT CÁC CHÍNH SÁCH KẾ TOÁN CHỦ YẾU (tiếp theo)**

**3.22 Thuế (tiếp theo)**

Giá trị ghi sổ của tài sản thuế thu nhập hoãn lại phải được xem xét lại vào ngày kết thúc kỳ kế toán và phải giảm giá trị ghi sổ của tài sản thuế thu nhập hoãn lại đến mức bảo đảm chắc chắn có đủ lợi nhuận tính thuế cho phép lợi ích của một phần hoặc toàn bộ tài sản thuế thu nhập hoãn lại được sử dụng. Các tài sản thuế thu nhập hoãn lại chưa được ghi nhận trước đây được xem xét lại vào ngày kết thúc kỳ kế toán năm và được ghi nhận khi chắc chắn có đủ lợi nhuận tính thuế trong tương lai để có thể sử dụng các tài sản thuế thu nhập hoãn lại chưa ghi nhận này.

Tài sản thuế thu nhập hoãn lại và thuế thu nhập hoãn lại phải trả được xác định theo thuế suất dự tính sẽ áp dụng cho kỳ kế toán khi tài sản được thu hồi hay nợ phải trả được thanh toán, dựa trên các mức thuế suất và luật thuế có hiệu lực vào ngày kết thúc kỳ kế toán.

*Thuế thu nhập hoãn lại*

Thuế thu nhập hoãn lại được ghi nhận vào kết quả hoạt động kinh doanh tổng hợp giữa niên độ ngoại giữa niên độ trừ trường hợp thuế thu nhập phát sinh liên quan đến một khoản mục được ghi thẳng vào vốn chủ sở hữu, trong trường hợp này, thuế thu nhập hoãn lại cũng được ghi nhận trực tiếp vào vốn chủ sở hữu.

Công ty chỉ được bù trừ các tài sản thuế thu nhập hoãn lại và thuế thu nhập hoãn lại phải trả khi Công ty có quyền hợp pháp được bù trừ giữa tài sản thuế thu nhập hiện hành với thuế thu nhập hiện hành phải nộp và các tài sản thuế thu nhập hoãn lại và thuế thu nhập hoãn lại phải trả này liên quan tới thuế thu nhập doanh nghiệp được quản lý bởi cùng một cơ quan thuế đối với cùng một đơn vị chịu thuế hoặc Công ty dự định thanh toán thuế thu nhập hiện hành phải nộp và tài sản thuế thu nhập hiện hành trên cơ sở thuần hoặc thu hồi tài sản đồng thời với việc thanh toán nợ phải trả trong từng kỳ tương lai khi các khoản trọng yếu của thuế thu nhập hoãn lại phải trả hoặc tài sản thuế thu nhập hoãn lại được thanh toán hoặc thu hồi.

**3.23 Các bên liên quan**

Các bên được coi là bên liên quan của Công ty nếu một bên có khả năng, trực tiếp hoặc gián tiếp, kiểm soát bên kia hoặc gây ảnh hưởng đáng kể tới bên kia trong việc ra các quyết định tài chính và hoạt động, hoặc khi Công ty và bên kia cùng chịu sự kiểm soát chung hoặc ảnh hưởng đáng kể chung. Các bên liên quan nêu trên có thể là các công ty hoặc các cá nhân, bao gồm cả các thành viên mật thiết trong gia đình của họ.

**4. TIỀN**

	Ngàn VND	
	Ngày 31 tháng 3 năm 2026	Ngày 31 tháng 12 năm 2025
Tiền gửi ngân hàng	294.514.405	645.507.110
Trong đó:		
- Ngân hàng TMCP Quân đội	151.678.088	524.081.105
- Ngân hàng TMCP Tiên Phong	134.486.288	52.849
- Ngân hàng TMCP Phương Đông	4.558.785	100.006.233
- Ngân hàng khác	3.791.244	21.366.923
Tiền mặt tại quỹ	978.688	514.414
<b>TỔNG CỘNG</b>	<b>295.493.093</b>	<b>646.021.524</b>

THUYẾT MINH BÁO CÁO TÀI CHÍNH TỔNG HỢP GIỮA NIÊN ĐỘ (tiếp theo)  
 Quý I năm 2026

**5. PHẢI THU NGẮN HẠN CỦA KHÁCH HÀNG**

	Ngàn VND	
	Ngày 31 tháng 3 năm 2026	Ngày 31 tháng 12 năm 2025
Phải thu về bán hàng và cung cấp dịch vụ	27.111.286	18.138.958
Phải thu tiền bán tài sản cố định	974.763	974.763
Phải thu tiền bán căn hộ	797.070	797.070
<b>TỔNG CỘNG</b>	<b><u>28.883.119</u></b>	<b><u>19.910.791</u></b>

Phải thu ngắn hạn khách hàng bao gồm các khoản phải thu các bên liên quan là 20.963.812 ngàn VND tại ngày 31 tháng 3 năm 2026 (*Thuyết minh số 29*).

**6. TRẢ TRƯỚC CHO NGƯỜI BÁN NGẮN HẠN**

	Ngàn VND	
	Ngày 31 tháng 3 năm 2026	Ngày 31 tháng 12 năm 2025
Trả trước cho nhà cung cấp hàng hóa, dịch vụ	<u>29.522.805</u>	<u>28.140.571</u>

Trả trước cho người bán ngắn hạn bao gồm khoản trả trước cho bên liên quan là 22.762.752 ngàn VND tại ngày 31 tháng 3 năm 2026 (*Thuyết minh số 29*).



THUYẾT MINH BÁO CÁO TÀI CHÍNH TỔNG HỢP GIỮA NIÊN ĐỘ (tiếp theo)  
 Quý I năm 2026

**7. ĐẦU TƯ NĂM GIỮ ĐẾN NGÀY ĐÁO HẠN**

	Ngàn VND	
	Ngày 31 tháng 3 năm 2026	Ngày 31 tháng 12 năm 2025
<b>Ngắn hạn</b>		
Cho vay ngắn hạn các công ty, cá nhân và các bên khác (ii)	22.424.411	22.412.429
Lãi cho vay (Thuyết minh số 29)	1.227.942	1.227.943
	<b>23.652.353</b>	<b>23.640.372</b>
<b>Dài hạn</b>		
Cho vay dài hạn các bên liên quan (Thuyết minh số 29) (i)	400.000.000	400.000.000
Lãi cho vay (Thuyết minh số 29)	55.563.097	47.993.234
	<b>455.563.097</b>	<b>447.993.234</b>
<b>TỔNG CỘNG</b>	<b>479.215.450</b>	<b>471.633.606</b>

- (i) Đây là các khoản cho vay tín chấp các bên liên quan có thời hạn hoàn trả đến tháng 4 năm 2029.
- (ii) Cho vay các công ty khác thể hiện khoản cho vay tín chấp các công ty khác với thời hạn hoàn trả từ tháng 4 năm 2026 đến tháng 12 năm 2026.

THUYẾT MINH BÁO CÁO TÀI CHÍNH TỔNG HỢP GIỮA NIÊN ĐỘ (tiếp theo)  
Quý I năm 2026

**8. PHẢI THU KHÁC**

	Ngàn VND	
	Ngày 31 tháng 3 năm 2026	Ngày 31 tháng 12 năm 2025
<b>Ngắn hạn</b>		
Phải thu các bên liên quan ( <i>Thuyết minh số 29</i> )	824.242.970	2.085.798
Phải thu các công ty khác	272.741.440	1.812.796.492
Phải thu nhân viên	17.205.247	11.872.765
Các khoản khác	11.963.127	5.991.038
	<b>1.126.152.784</b>	<b>1.832.746.093</b>
<b>Dài hạn</b>		
Phải thu các bên liên quan ( <i>Thuyết minh số 29</i> )	1.313.471.186	1.312.243.243
Các khoản khác	11.126.130	-
	<b>1.324.597.316</b>	<b>1.312.243.243</b>
<b>TỔNG CỘNG</b>	<b>2.450.750.100</b>	<b>3.144.989.336</b>

**9. HÀNG TỒN KHO**

	Ngàn VND	
	Ngày 31 tháng 3 năm 2026	Ngày 31 tháng 12 năm 2025
Nguyên vật liệu	1.732.847	1.791.187
Hàng hóa	982.376	982.376
Chi phí sản xuất, kinh doanh dở dang	111.384	151.584
<i>Trong đó:</i>		
<i>Hợp đồng xây dựng</i>	111.384	151.584
Sản phẩm	58.335	58.335
<b>TỔNG CỘNG</b>	<b>2.884.942</b>	<b>2.983.482</b>
Dự phòng giảm giá hàng tồn kho	(2.341.575)	(2.341.575)
<b>GIÁ TRỊ THUẦN</b>	<b>543.367</b>	<b>641.907</b>

THUYẾT MINH BÁO CÁO TÀI CHÍNH TỔNG HỢP GIỮA NIÊN ĐỘ (tiếp theo)  
Quý I năm 2026

**10. TÀI SẢN CỐ ĐỊNH HỮU HÌNH**

	Nhà cửa, vật kiến trúc	Máy móc thiết bị	Phương tiện vận tải, truyền dẫn	Thiết bị văn phòng	Vườn cây lâu năm	Tài sản khác	Tổng cộng
<b>Nguyên giá</b>							
Ngày 31 tháng 12 năm 2025	154.681.086	16.136.179	35.720.874	4.024.117	6.689.440	108.060	217.359.756
Mua mới trong kỳ	-	91.476	-	-	-	-	91.476
Ngày 31 tháng 3 năm 2026	154.681.086	16.227.655	35.720.874	4.024.117	6.689.440	108.060	217.451.232
<b>Giá trị khấu hao lũy kế</b>							
Ngày 31 tháng 12 năm 2025	(65.484.168)	(16.000.772)	(30.476.900)	(3.772.248)	(6.689.440)	(108.060)	(122.531.588)
Khấu hao trong kỳ	(782.570)	(6.817)	(305.392)	(44.080)	-	-	(1.138.859)
Ngày 31 tháng 3 năm 2026	(66.266.738)	(16.007.589)	(30.782.292)	(3.816.328)	(6.689.440)	(108.060)	(123.670.447)
<b>Giá trị còn lại</b>							
Ngày 31 tháng 12 năm 2025	89.196.918	135.407	5.243.974	251.869	-	-	94.828.168
Ngày 31 tháng 3 năm 2026	88.414.348	220.066	4.938.582	207.789	-	-	93.780.785

Ngân VND

THUYẾT MINH BÁO CÁO TÀI CHÍNH TỔNG HỢP GIỮA NIÊN ĐỘ (tiếp theo)  
Quý I năm 2026

**11. TÀI SẢN CÓ ĐỊNH VÔ HÌNH**

	Ngân VND		
	<i>Quyền sử dụng đất</i>	<i>Phần mềm máy vi tính</i>	<i>Tổng cộng</i>
<b>Nguyên giá</b>			
Ngày 31 tháng 12 năm 2025 và ngày 31 tháng 3 năm 2026	25.278.179	14.962.773	40.240.952
<b>Giá trị hao mòn lũy kế</b>			
Ngày 31 tháng 12 năm 2025	-	(14.845.773)	(14.845.773)
Hao mòn trong kỳ	-	(9.000)	(9.000)
Ngày 31 tháng 3 năm 2026	-	(14.854.773)	(14.854.773)
<b>Giá trị còn lại</b>			
Ngày 31 tháng 12 năm 2025	25.278.179	117.000	25.395.179
Ngày 31 tháng 3 năm 2026	25.278.179	108.000	25.386.179

**12. BẤT ĐỘNG SẢN ĐẦU TƯ**

	Ngân VND	
	<i>Nhà cửa, vật kiến trúc</i>	
<b>Nguyên giá</b>		
Ngày 31 tháng 12 năm 2025 và ngày 31 tháng 3 năm 2026		63.456.715
<b>Giá trị khấu hao lũy kế</b>		
Ngày 31 tháng 12 năm 2025		(14.653.847)
Khấu hao trong kỳ		(637.394)
Ngày 31 tháng 3 năm 2026		(15.291.241)
<b>Giá trị còn lại</b>		
Ngày 31 tháng 12 năm 2025		48.802.868
Ngày 31 tháng 3 năm 2026		48.165.474

**13. ĐẦU TƯ TÀI CHÍNH DÀI HẠN**

	Ngân VND			
	<i>Ngày 31 tháng 3 năm 2026</i>		<i>Ngày 31 tháng 12 năm 2025</i>	
	<i>Giá gốc</i>	<i>Dự phòng</i>	<i>Giá gốc</i>	<i>Dự phòng</i>
Đầu tư vào công ty con (Thuyết minh số 13.1)	12.027.273.230	(107.548.606)	12.184.027.219	(820.533.726)
Đầu tư góp vốn vào đơn vị khác (Thuyết minh số 13.2)	7.360.041	(7.360.041)	916.380.007	(368.130.007)
<b>TỔNG CỘNG</b>	<b>12.034.633.271</b>	<b>(114.908.647)</b>	<b>13.100.407.226</b>	<b>(1.188.663.733)</b>



THUYẾT MINH BÁO CÁO TÀI CHÍNH TỔNG HỢP GIỮA NIÊN ĐỘ (tiếp theo)  
Quý I năm 2026

**13. ĐẦU TƯ TÀI CHÍNH DÀI HẠN** (tiếp theo)

**13.1 Đầu tư vào các công ty con**

Chi tiết về các khoản đầu tư trực tiếp vào các công ty con như sau:

Tên công ty con	Lĩnh vực kinh doanh	Tình trạng hoạt động	Ngày 31 tháng 3 năm 2026		Ngày 31 tháng 12 năm 2025	
			Tỷ lệ sở hữu (%)	Giá gốc (Ngàn VND)	Tỷ lệ sở hữu (%)	Giá gốc (Ngàn VND)
Công ty Cổ phần Lê Me	Trồng trọt và chăn nuôi	Đang hoạt động	87,74	3.450.326.000	87,74	3.450.326.000
Công ty Cổ phần Đầu tư Quốc tế Hoàng Anh Gia Lai	Trồng trọt và chăn nuôi	Đang hoạt động	88,70	3.132.537.011	93,13	3.289.291.000
Công ty Cổ phần Gia súc Lơ Pang	Trồng trọt và chăn nuôi	Đang hoạt động	83,00	2.745.600.000	83,00	2.745.600.000
Công ty Cổ phần Chăn nuôi Gia Lai	Trồng trọt và chăn nuôi	Đang hoạt động	85,00	2.591.261.613	85,00	2.591.261.613
Công ty Cổ phần Thể thao LPBank Hoàng Anh Gia Lai	Cầu lạc bộ bóng đá	Đang hoạt động	97,50	89.769.616	97,50	89.769.616
Công ty TNHH Hoàng Anh Gia Lai Vientiane	Quản lý bất động sản và khách sạn	Trước hoạt động	100,00	17.778.990	100,00	17.778.990
<b>TỔNG CỘNG</b>				<b>12.027.273.230</b>		<b>12.184.027.219</b>
				<b>(107.548.606)</b>		<b>(820.533.726)</b>

THUYẾT MINH BÁO CÁO TÀI CHÍNH TỔNG HỢP GIỮA NIÊN ĐỘ (tiếp theo)  
Quý I năm 2026

**13. ĐẦU TƯ TÀI CHÍNH DÀI HẠN** (tiếp theo)

**13.2 Đầu tư góp vốn vào đơn vị khác**

Tên công ty	Lĩnh vực kinh doanh	Ngày 31 tháng 3 năm 2026			Ngày 31 tháng 12 năm 2025		
		Tỷ lệ sở hữu (%)	Giá gốc (Ngàn VND)	Dư phòng (Ngàn VND)	Tỷ lệ sở hữu (%)	Giá gốc (Ngàn VND)	Dư phòng (Ngàn VND)
Công ty Cổ phần Truyền thông Thanh Niên	Truyền thông	2,00	6.200.000	(6.200.000)	2,00	6.200.000	(6.200.000)
Công ty Cổ phần Dịch vụ Thương mại Hàng không Viễn Đông	Thương mại và vận tải	-	1.160.041	(1.160.041)	-	1.160.041	(1.160.041)
Công ty Cổ phần Nông nghiệp Quốc tế Hoàng Anh Gia Lai	Trồng cây công nghiệp và nông nghiệp, chăn nuôi	-	-	-	8,24	909.019.966	(360.769.966)
<b>TỔNG CỘNG</b>			<b>7.360.041</b>	<b>(7.360.041)</b>		<b>916.380.007</b>	<b>(368.130.007)</b>

THUYẾT MINH BÁO CÁO TÀI CHÍNH TỔNG HỢP GIỮA NIÊN ĐỘ (tiếp theo)  
 Quý I năm 2026

**14. CHI PHÍ CHỜ PHÂN BỐ DÀI HẠN**

	Ngàn VND	
	Ngày 31 tháng 3 năm 2026	Ngày 31 tháng 12 năm 2025
Công cụ, dụng cụ	753.976	1.216.317
Chi phí trả trước dài hạn khác	725.161	297.480
<b>TỔNG CỘNG</b>	<b>1.479.137</b>	<b>1.513.797</b>

**15. PHẢI TRẢ NGƯỜI BÁN NGẮN HẠN**

	Ngàn VND	
	Ngày 31 tháng 3 năm 2026	Ngày 31 tháng 12 năm 2025
Phải trả mua hàng hóa, dịch vụ	25.717.196	40.853.050

Phải trả người bán bao gồm các khoản phải trả các bên liên quan là 2.784.763 ngàn VND tại ngày 31 tháng 3 năm 2026 (*Thuyết minh số 29*).

**16. NGƯỜI MUA TRẢ TIỀN TRƯỚC NGẮN HẠN**

	Ngàn VND	
	Ngày 31 tháng 3 năm 2026	Ngày 31 tháng 12 năm 2025
Khách hàng thương mại và dịch vụ trả tiền trước	10.152.487	7.699.917

Người mua trả tiền trước bao gồm các khoản nhận ứng trước từ các bên liên quan là 8.875.417 ngàn VND tại ngày 31 tháng 3 năm 2026 (*Thuyết minh số 29*).

**17. THUẾ VÀ CÁC KHOẢN PHẢI NỘP NHÀ NƯỚC**

	Ngàn VND	
	Ngày 31 tháng 3 năm 2026	Ngày 31 tháng 12 năm 2025
Thuế thu nhập cá nhân	285.894	18.214.165
Thuế giá trị gia tăng	802.548	806.301
<b>TỔNG CỘNG</b>	<b>1.088.442</b>	<b>19.020.466</b>

THUYẾT MINH BÁO CÁO TÀI CHÍNH TỔNG HỢP GIỮA NIÊN ĐỘ (tiếp theo)  
 Quý I năm 2026

**18. CHI PHÍ PHẢI TRẢ NGẮN HẠN**

	Ngân VND	
	Ngày 31 tháng 3 năm 2026	Ngày 31 tháng 12 năm 2025
Chi phí lãi vay	2.427.180	2.000.363.852
<i>Trong đó:</i>		
Chi phí lãi vay tổ chức, cá nhân	2.427.180	2.427.180
Chi phí lãi trái phiếu	-	1.997.936.672
Chi phí hoạt động	-	15.413.409
Các khoản khác	5.335.649	5.331.099
<b>TỔNG CỘNG</b>	<b>7.762.829</b>	<b>2.021.108.360</b>

**19. PHẢI TRẢ KHÁC**


	Ngân VND	
	Ngày 31 tháng 3 năm 2026	Ngày 31 tháng 12 năm 2025
<b>Ngắn hạn</b>		
Phải trả các tổ chức, cá nhân	1.093.695.128	1.437.387.603
Phải trả các bên liên quan ( <i>Thuyết minh số 29</i> ) (i)	1.088.898.656	343.052.069
Các khoản khác	30.855.928	3.416.729
	<b>2.213.449.712</b>	<b>1.783.856.401</b>
<b>Dài hạn</b>		
Các khoản khác	7.666.626	7.666.626
	<b>7.666.626</b>	<b>7.666.626</b>
<b>TỔNG CỘNG</b>	<b>2.221.116.338</b>	<b>1.791.523.027</b>

(i) Khoản này thể hiện các khoản vay không lãi suất và không yêu cầu tài sản đảm bảo từ các cá nhân, các công ty khác và các bên liên quan của Công ty nhằm mục đích bổ sung vốn lưu động của Công ty.

**20. VAY NGẮN HẠN**

	Ngân VND	
	Ngày 31 tháng 3 năm 2026	Ngày 31 tháng 12 năm 2025
<b>Vay ngắn hạn</b>		
Trái phiếu thường trong nước đến hạn trả trong vòng một năm (*)	-	1.099.000.000

(\*) Vào ngày 26 tháng 3 năm 2026, Công ty đã hoàn tất nghĩa vụ thanh toán toàn bộ nợ gốc trái phiếu với giá trị 1.099.000.000 ngàn VND cho Công ty TNHH Mua bán nợ Việt Nam.



# Công ty Cổ phần Hoàng Anh Gia Lai

B09a-DN

THUYẾT MINH BÁO CÁO TÀI CHÍNH TỔNG HỢP GIỮA NIÊN ĐỘ (tiếp theo)  
Quý I năm 2026

## 21. VỐN CHỦ SỞ HỮU

### 21.1 Tăng giảm vốn chủ sở hữu

	Vốn cổ phần	Thặng dư vốn cổ phần	Cổ phiếu quỹ	Lỗi lũy kế	Ngàn VND
<b>Quý 1 Năm 2025</b>					
Số dư ngày 31 tháng 12 năm 2024	10.574.679.470	-	(686.640)	(3.387.918.129)	7.186.074.701
Lỗi thuần trong kỳ	-	-	-	(6.605.158)	(6.605.158)
Chi thủ lao HĐQT, Ban Kiểm soát và Ban Thư ký	-	-	-	(768.000)	(768.000)
<b>Số dư ngày 31 tháng 3 năm 2025</b>	<b>10.574.679.470</b>	<b>-</b>	<b>(686.640)</b>	<b>(3.395.291.287)</b>	<b>7.178.701.543</b>

	Vốn cổ phần	Thặng dư vốn cổ phần	Cổ phiếu quỹ	Lỗi lũy kế	Ngàn VND
<b>Quý 1 Năm 2026</b>					
Số dư ngày 31 tháng 12 năm 2025	12.674.679.470	408.450.000	(686.640)	(2.546.180.552)	10.536.262.278
Lợi nhuận thuần trong kỳ	-	-	-	1.690.700.161	1.690.700.161
Chi thủ lao HĐQT, Ban Kiểm soát và Ban Thư ký	-	-	-	(768.000)	(768.000)
<b>Số dư ngày 31 tháng 3 năm 2026</b>	<b>12.674.679.470</b>	<b>408.450.000</b>	<b>(686.640)</b>	<b>(856.248.391)</b>	<b>12.226.194.439</b>



THUYẾT MINH BÁO CÁO TÀI CHÍNH TỔNG HỢP (tiếp theo)  
 Quý I năm 2026

**21. VỐN CHỦ SỞ HỮU** (tiếp theo)

**21.2 Cổ phiếu**

	<i>Ngày 31 tháng 3 năm 2026 Cổ phiếu</i>	<i>Ngày 31 tháng 12 năm 2025 Cổ phiếu</i>
Số lượng cổ phiếu được phép phát hành	1.267.467.947	1.267.467.947
Số lượng cổ phiếu đã phát hành và góp vốn đầy đủ	1.267.467.947	1.267.467.947
<i>Cổ phiếu phổ thông</i>	<i>1.267.467.947</i>	<i>1.267.467.947</i>
Số lượng cổ phiếu quỹ	68.664	68.664
<i>Cổ phiếu phổ thông</i>	<i>68.664</i>	<i>68.664</i>
Số lượng cổ phiếu đang lưu hành	1.267.399.283	1.267.399.283
<i>Cổ phiếu phổ thông</i>	<i>1.267.399.283</i>	<i>1.267.399.283</i>

Cổ phiếu phổ thông của Công ty đã được phát hành với mệnh giá 10.000 VND/cổ phiếu. Các cổ đông nắm giữ cổ phiếu phổ thông của Công ty được quyền hưởng cổ tức do Công ty công bố. Mỗi cổ phiếu phổ thông thể hiện một quyền biểu quyết, không hạn chế.



THUYẾT MINH BÁO CÁO TÀI CHÍNH TỔNG HỢP GIỮA NIÊN ĐỘ (tiếp theo)  
Quý I năm 2026

**22. DOANH THU**

**22.1 Doanh thu bán hàng và cung cấp dịch vụ**

	Quý I			Ngàn VND	
	Năm nay	Năm trước		Lũy kế từ đầu năm đến cuối quý này	Năm trước
<b>Doanh thu thuần</b>	<b>11.040.846</b>	<b>2.908.369</b>		<b>11.040.846</b>	<b>2.908.369</b>
<i>Trong đó:</i>					
Doanh thu bán sản phẩm, hàng hóa	9.665.355	1.603.775		9.665.355	1.603.775
Doanh thu cung cấp dịch vụ	1.375.491	1.304.594		1.375.491	1.304.594

**22.2 Doanh thu hoạt động tài chính**

	Quý I			Ngàn VND	
	Năm nay	Năm trước		Lũy kế từ đầu năm đến cuối quý này	Năm trước
Lãi từ thanh lý khoản đầu tư	238.339.644	-		238.339.644	-
Lãi cho vay	7.569.863	20.049.483		7.569.863	20.049.483
Lãi chênh lệch tỷ giá hối đoái	75.091	387.838		75.091	387.838
Doanh thu tài chính khác	3.296.530	15.838		3.296.530	15.838
<b>TỔNG CỘNG</b>	<b>249.281.128</b>	<b>20.453.159</b>		<b>249.281.128</b>	<b>20.453.159</b>



THUYẾT MINH BÁO CÁO TÀI CHÍNH TỔNG HỢP GIỮA NIÊN ĐỘ (tiếp theo)  
 Quý I năm 2026

**23. GIÁ VỐN HÀNG BÁN VÀ DỊCH VỤ CUNG CẤP**

	Quý I		Ngân VND	
	Năm nay	Năm trước	Lũy kế từ đầu năm đến cuối quý này	Năm trước
Giá vốn hàng hóa đã bán	9.665.355	1.603.775	9.665.355	1.603.775
Giá vốn dịch vụ cung cấp	674.620	508.289	674.620	508.289
<b>TỔNG CỘNG</b>	<b>10.339.975</b>	<b>2.112.064</b>	<b>10.339.975</b>	<b>2.112.064</b>

**24. CHI PHÍ TÀI CHÍNH**

	Quý I		Ngân VND	
	Năm nay	Năm trước	Lũy kế từ đầu năm đến cuối quý này	Năm trước
Chi phí đi vay	16.940.267	61.437.891	16.940.267	61.437.891
Hoàn nhập dự phòng đầu tư tài chính dài hạn	(712.985.120)	(45.687.500)	(712.985.120)	(45.687.500)
Chi phí lãi vay được miễn giảm	(750.000.000)	-	(750.000.000)	-
Các khoản khác	-	300.649	-	300.649
<b>TỔNG CỘNG</b>	<b>(1.446.044.853)</b>	<b>16.051.040</b>	<b>(1.446.044.853)</b>	<b>16.051.040</b>

THUYẾT MINH BÁO CÁO TÀI CHÍNH TỔNG HỢP GIỮA NIÊN ĐỘ (tiếp theo)  
 Quý I năm 2026

**25. CHI PHÍ BÁN HÀNG**

	Quý I		Ngàn VND	
	Năm nay	Năm trước	Năm nay	Năm trước
Chi phí vận chuyển và dịch vụ mua ngoài	331.634	561.104	331.634	561.104
Chi phí lương nhân viên	94.631	97.002	94.631	97.002
Chi phí khác	-	32.231	-	32.231
<b>TỔNG CỘNG</b>	<b>426.265</b>	<b>690.337</b>	<b>426.265</b>	<b>690.337</b>

**26. CHI PHÍ QUẢN LÝ DOANH NGHIỆP**

	Quý I		Ngàn VND	
	Năm nay	Năm trước	Năm nay	Năm trước
Chi phí lương nhân viên	9.796.903	8.831.638	9.796.903	8.831.638
Chi phí dịch vụ mua ngoài	3.621.049	1.623.308	3.621.049	1.623.308
Chi phí khấu hao và hao mòn	1.017.445	1.121.042	1.017.445	1.121.042
Chi phí khác	2.487.037	1.169.533	2.487.037	1.169.533
<b>TỔNG CỘNG</b>	<b>16.922.434</b>	<b>12.745.521</b>	<b>16.922.434</b>	<b>12.745.521</b>



THUYẾT MINH BÁO CÁO TÀI CHÍNH TỔNG HỢP GIỮA NIÊN ĐỘ (tiếp theo)  
 Quý I năm 2026

**27. THU NHẬP VÀ CHI PHÍ KHÁC**

	Quý I		Lũy kế từ đầu năm đến cuối quý này		Ngân VND
	Năm nay	Năm trước	Năm nay	Năm trước	
<b>Thu nhập khác</b>	<b>15.413.409</b>	<b>203.144</b>	<b>15.413.409</b>	<b>203.144</b>	
Các khoản khác	15.413.409	203.144	15.413.409	203.144	
<b>Chi phí khác</b>	<b>624.684</b>	<b>477.895</b>	<b>624.684</b>	<b>477.895</b>	
Đánh giá lại các tài sản không hiệu quả	-	98.714	-	98.714	
Các khoản phạt	-	1.932	-	1.932	
Các khoản khác	624.684	377.249	624.684	377.249	
<b>LỢI NHUẬN (LỖ) KHÁC</b>	<b>14.788.725</b>	<b>(274.751)</b>	<b>14.788.725</b>	<b>(274.751)</b>	

THUYẾT MINH BÁO CÁO TÀI CHÍNH TỔNG HỢP GIỮA NIÊN ĐỘ (tiếp theo)  
 Quý I năm 2026

**28. THUẾ THU NHẬP DOANH NGHIỆP**

Thuế suất thuế thu nhập doanh nghiệp (thuế "TNDN") áp dụng cho Công ty là 20% lợi nhuận chịu thuế.

Các báo cáo thuế của Công ty sẽ chịu sự kiểm tra của cơ quan thuế. Do việc áp dụng luật và các quy định về thuế có thể được giải thích theo nhiều cách khác nhau, số thuế được trình bày trên báo cáo tài chính tổng hợp giữa niên độ có thể sẽ bị thay đổi theo quyết định cuối cùng của cơ quan thuế.

*Thuế TNDN hiện hành*

Thuế TNDN hiện hành phải trả được xác định dựa trên thu nhập chịu thuế của kỳ hiện tại. Thu nhập chịu thuế khác với thu nhập được báo cáo trong báo cáo kết quả kinh doanh tổng hợp giữa niên độ vì thu nhập chịu thuế không bao gồm các khoản mục thu nhập chịu thuế hay chi phí được khấu trừ cho mục đích tính thuế trong các kỳ khác và cũng không bao gồm các khoản mục không phải chịu thuế hay không được khấu trừ cho mục đích tính thuế. Thuế TNDN hiện hành phải trả của Công ty được tính theo thuế suất đã ban hành đến ngày kết thúc kỳ kế toán.

Chi phí thuế TNDN hiện hành trong kỳ được tính như sau:

	Ngàn VND	
	Quý I năm 2026	Quý I năm 2025
<b>Tổng lợi nhuận (lỗ) kế toán trước thuế</b>	<b>1.693.466.878</b>	<b>(8.512.185)</b>
Các khoản chi phí không được khấu trừ	-	98.714
Chênh lệch tỷ giá từ đánh giá lại các khoản mục tiền tệ có gốc ngoại tệ	75.091	387.839
Hoàn nhập dự phòng	(712.985.120)	-
Các khoản phạt	-	1.932
Các khoản khác	624.684	-
<b>Thu nhập (lỗ) chịu thuế ước tính</b>	<b>981.181.533</b>	<b>(8.023.700)</b>
Lỗi các kỳ trước chuyển sang	(981.181.533)	-
Thuế TNDN phải nộp đầu kỳ	-	103.625
Thuế TNDN đã nộp trong kỳ	-	(37.667)
<b>Thuế TNDN phải nộp cuối kỳ</b> <i>(Thuyết minh số 17)</i>	<b>-</b>	<b>65.958</b>



THUYẾT MINH BÁO CÁO TÀI CHÍNH TỔNG HỢP GIỮA NIÊN ĐỘ (tiếp theo)  
 Quý I năm 2026

**29. GIAO DỊCH VỚI CÁC BÊN LIÊN QUAN**

Các giao dịch trọng yếu với các bên liên quan trong kỳ như sau:

			Ngân VND
<i>Các bên liên quan</i>	<i>Quan hệ</i>	<i>Giao dịch</i>	<i>Số tiền</i>
Công ty Cổ phần Đầu tư Quốc tế Hoàng Anh Gia Lai	Công ty con	Bán hàng hóa và cung cấp dịch vụ	9.675.123
		Lãi cho vay	7.569.863
		Mua hàng hóa và dịch vụ	1.895.440
Công ty Cổ phần Gia súc Lơ Pang	Công ty con	Mua hàng hóa và dịch vụ	25.500
		Bán hàng hóa và cung cấp dịch vụ	3.756

Số dư các khoản phải thu và phải trả với các bên liên quan vào ngày 31 tháng 3 năm 2026 như sau:

<i>Các bên liên quan</i>	<i>Quan hệ</i>	<i>Giao dịch</i>	<i>Số dư</i>
<b><i>Phải thu ngắn hạn của khách hàng (Thuyết minh số 5)</i></b>			
Công ty Cổ phần Đầu tư Quốc tế Hoàng Anh Gia Lai	Công ty con	Bán hàng hóa	9.818.484
Công ty Cổ phần Gia súc Lơ Pang	Công ty con	Bán hàng hóa	3.341.975
Công ty Cổ phần Thể thao LPBank Hoàng Anh Gia Lai	Công ty con	Bán hàng hóa	2.865.322
Công ty TNHH Dịch vụ Nông Nghiệp Tây Nguyên	Công ty liên quan	Bán hàng hóa	2.512.667
Công ty Cổ phần Chăn nuôi Gia Lai	Công ty con	Bán hàng hóa	1.612.711
Các bên liên quan khác	Bên liên quan	Bán hàng hóa và cung cấp dịch vụ	812.653
<b>TỔNG CỘNG</b>			<b><u>20.963.812</u></b>

THUYẾT MINH BÁO CÁO TÀI CHÍNH TỔNG HỢP GIỮA NIÊN ĐỘ (tiếp theo)  
Quý I năm 2026

**29. GIAO DỊCH VỚI CÁC BÊN LIÊN QUAN (tiếp theo)**

Số dư các khoản phải thu và phải trả với các bên liên quan vào ngày 31 tháng 3 năm 2026 như sau (tiếp theo):

			Ngân VND
<i>Các bên liên quan</i>	<i>Quan hệ</i>	<i>Giao dịch</i>	<i>Số dư</i>
<b><i>Trả trước cho người bán ngắn hạn (Thuyết minh số 6)</i></b>			
Công ty Cổ phần Đầu tư Quốc tế Hoàng Anh Gia Lai	Công ty con	Ứng trước mua hàng hóa	22.762.752
<b><i>Đầu tư nắm giữ đến ngày đáo hạn ngắn hạn (Thuyết minh số 7)</i></b>			
Công ty Cổ phần Chăn Nuôi Gia Lai	Công ty con	Lãi cho vay	1.227.942
<b><i>Đầu tư nắm giữ đến ngày đáo hạn dài hạn (Thuyết minh số 7)</i></b>			
Công ty Cổ phần Đầu tư Quốc tế Hoàng Anh Gia Lai	Công ty con	Phải thu cho vay dài hạn	400.000.000
		Lãi cho vay	55.563.097
<b>TỔNG CỘNG</b>			<b>455.563.097</b>
<b><i>Phải thu ngắn hạn khác (Thuyết minh số 8)</i></b>			
Công ty Cổ phần Lê Me	Công ty con	Chi trả hộ	293.167.846
Công ty TNHH sản xuất Bột mì	Công ty con	Chi trả hộ	162.235.865
Công ty Cổ phần Chăn Nuôi Gia Lai	Công ty con	Chi trả hộ	152.810.956
Công ty Cổ phần Chế biến thức ăn gia súc Trà Bá	Công ty con	Chi trả hộ	141.346.241
Công ty TNHH MTV Phát triển Nông nghiệp Khăn Xay	Công ty con	Chi trả hộ	42.650.715
Công ty Cổ phần Đầu tư Quốc tế Hoàng Anh Gia Lai	Công ty con	Chi trả hộ	28.348.124
Các bên liên quan khác	Bên liên quan	Chi trả hộ	3.683.223
<b>TỔNG CỘNG</b>			<b>824.242.970</b>

THUYẾT MINH BÁO CÁO TÀI CHÍNH TỔNG HỢP GIỮA NIÊN ĐỘ (tiếp theo)  
 Quý I năm 2026

**29. GIAO DỊCH VỚI CÁC BÊN LIÊN QUAN (tiếp theo)**

Số dư các khoản phải thu và phải trả với các bên liên quan vào ngày 31 tháng 3 năm 2026 như sau (tiếp theo):

			Ngàn VND
<i>Các bên liên quan</i>	<i>Quan hệ</i>	<i>Giao dịch</i>	<i>Số dư</i>
<b><i>Phải thu dài hạn khác (Thuyết minh số 8)</i></b>			
Công ty Cổ phần Đầu tư Quốc tế Hoàng Anh Gia Lai	Công ty con	Chi trả hộ	860.046.186
Công ty Cổ phần Chăn Nuôi Gia Lai	Công ty con	Chi trả hộ	453.425.000
<b>TỔNG CỘNG</b>			<b><u>1.313.471.186</u></b>
<b><i>Phải trả người bán ngắn hạn (Thuyết minh số 15)</i></b>			
Công ty Cổ phần Đầu tư Quốc tế Hoàng Anh Gia Lai	Công ty con	Mua hàng hóa	2.086.807
Các bên liên quan khác	Bên liên quan	Mua hàng hóa và dịch vụ	697.956
<b>TỔNG CỘNG</b>			<b><u>2.784.763</u></b>
<b><i>Người mua trả tiền trước ngắn hạn (Thuyết minh số 16)</i></b>			
Công ty Cổ phần Đầu tư Quốc tế Hoàng Anh Gia Lai	Công ty con	Nhận ứng trước tiền mua hàng hóa	<u>8.875.417</u>



THUYẾT MINH BÁO CÁO TÀI CHÍNH TỔNG HỢP GIỮA NIÊN ĐỘ (tiếp theo)  
 Quý I năm 2026

**29. GIAO DỊCH VỚI CÁC BÊN LIÊN QUAN (tiếp theo)**

Số dư các khoản phải thu và phải trả với các bên liên quan vào ngày 31 tháng 3 năm 2026 như sau (tiếp theo):

Các bên liên quan	Quan hệ	Giao dịch	Ngân VND	
			Số dư	
<b>Phải trả ngắn hạn khác (Thuyết minh số 19)</b>				
Công ty Cổ phần Chăn nuôi Gia Lai	Công ty con	Mượn tạm	809.848.597	
Công ty Cổ phần Chế biến thức ăn gia súc Trà Bá	Công ty con	Mượn tạm	245.274.437	
Công ty TNHH Hoàng Anh Gia Lai Vientiane	Công ty con	Thu hộ	22.769.750	
Công ty Cổ phần Thể thao LPBank Hoàng Anh Gia Lai	Công ty con	Mượn tạm	4.800.000	
Công ty Cổ phần Gia súc Lơ Pang	Công ty con	Mượn tạm	4.159.087	
Các bên liên quan khác	Bên liên quan	Thu hộ	2.046.785	
<b>TỔNG CỘNG</b>			<b>1.088.898.656</b>	

**30. PHÂN LOẠI LẠI SỐ LIỆU TƯƠNG ỨNG DO ÁP DỤNG THÔNG TƯ 99**

Một số dữ liệu tương ứng trong báo cáo tài chính tổng hợp cho năm tài chính kết thúc ngày 31 tháng 12 năm 2025 đã được phân loại lại cho phù hợp với cách trình bày theo hướng dẫn của Thông tư 99 của báo cáo tài chính tổng hợp giữa niên độ của kỳ này. Chi tiết như sau:

	Số đầu năm (đã được trình bày trước đây)	Trình bày lại	Ngân VND Số đầu năm (được trình bày lại)
<b>BÁO CÁO TÌNH HÌNH TÀI CHÍNH TỔNG HỢP</b>			
<b>A. TÀI SẢN NGẮN HẠN</b>			
<b>II. Đầu tư tài chính ngắn hạn</b>			
1. Đầu tư nắm giữ đến ngày đáo hạn ngắn hạn	-	23.640.372	23.640.372
<b>III. Các khoản phải thu ngắn hạn</b>			
3. Phải thu ngắn hạn khác	1.833.603.949	(857.856)	1.832.746.093
<b>B. TÀI SẢN DÀI HẠN</b>			
<b>I. Các khoản phải thu dài hạn</b>			
1. Phải thu dài hạn khác	1.361.464.420	(49.221.177)	1.312.243.243
<b>V. Đầu tư tài chính dài hạn</b>			
4. Đầu tư nắm giữ đến ngày đáo hạn dài hạn	-	447.993.234	447.993.234



THUYẾT MINH BÁO CÁO TÀI CHÍNH TỔNG HỢP GIỮA NIÊN ĐỘ (tiếp theo)  
Quý I năm 2026

**31. CÁC SỰ KIỆN PHÁT SINH SAU NGÀY KẾT THÚC KỲ KẾ TOÁN**

Không có các sự kiện trọng yếu nào khác phát sinh sau ngày kết thúc kỳ kế toán yêu cầu phải được điều chỉnh hay trình bày trong báo cáo tài chính tổng hợp giữa niên độ của Công ty.



Phạm Thị Thu Hà  
Người lập



Lê Trương Y Trâm  
Kế toán trưởng



Nguyễn Xuân Thắng  
Tổng Giám đốc

Ngày 29 tháng 4 năm 2026

