

BÁO CÁO TÀI CHÍNH HỢP NHẤT GIỮA NIÊN ĐỘ

QUÍ 1 CỦA NĂM TÀI CHÍNH
KẾT THÚC NGÀY 31 THÁNG 12 NĂM 2026

CÔNG TY CỔ PHẦN NƯỚC GIẢI KHÁT YẾN SÀO KHÁNH HÒA

CÔNG TY
CỔ PHẦN
NƯỚC GIẢI
KHÁT YẾN
SÀO KHÁNH
HÒA

Digitally signed by CÔNG TY CỔ
PHẦN NƯỚC GIẢI KHÁT YẾN
SÀO KHÁNH HÒA
DN: C=VN, S=KHÁNH HÒA,
L=Diên Khánh, CN=CÔNG TY CỔ
PHẦN NƯỚC GIẢI KHÁT YẾN
SÀO KHÁNH HÒA,
OID.0.9.2342.19200300.100.1.1=
MST:4201624478
Reason: I am the author of this
document
Location: your signing location
here
Date: 2026-04-23 14:35:55
Foxit Reader Version: 9.7.1



MỤC LỤC

	Trang
1. Mục lục	1
2. Báo cáo của Hội đồng quản trị	2 - 4
3. Báo cáo tình hình tài chính hợp nhất giữa niên độ tại ngày 31 tháng 3 năm 2026	5 - 9
4. Báo cáo kết quả hoạt động kinh doanh hợp nhất giữa niên độ Quý 1 của năm tài chính kết thúc ngày 31 tháng 12 năm 2026	10 - 11
5. Báo cáo lưu chuyển tiền tệ hợp nhất giữa niên độ Quý 1 của năm tài chính kết thúc ngày 31 tháng 12 năm 2026	12 - 13
6. Bản thuyết minh Báo cáo tài chính hợp nhất giữa niên độ Quý 1 của năm tài chính kết thúc ngày 31 tháng 12 năm 2026	14 - 36

BÁO CÁO CỦA HỘI ĐỒNG QUẢN TRỊ

Hội đồng quản trị Công ty Cổ phần Nước giải khát Yến sào Khánh Hòa (sau đây gọi tắt là “Công ty”) trình bày báo cáo của mình cùng với Báo cáo tài chính hợp nhất giữa niên độ Quý 1 của năm tài chính kết thúc ngày 31 tháng 12 năm 2026 bao gồm Báo cáo tài chính tổng hợp giữa niên độ của Công ty và các công ty con (gọi chung là “Tập đoàn”).

Khái quát về Công ty

Công ty là doanh nghiệp được cổ phần hóa từ công ty Nhà nước là Công ty TNHH Một thành viên Nước giải khát cao cấp Yến sào Diên Khánh theo Quyết định số 05/QĐ-UBND ngày 05 tháng 01 năm 2016 của Ủy ban nhân dân tỉnh Khánh Hòa.

Trước đó, Công ty TNHH Một thành viên Nước giải khát cao cấp Yến sào Diên Khánh được thành lập theo Quyết định số 2150/QĐ-YS ngày 15 tháng 11 năm 2014 của Hội đồng thành viên Công ty TNHH Nhà nước Một thành viên Yến sào Khánh Hòa và hoạt động theo Giấy chứng nhận đăng ký doanh nghiệp số 4201624478, đăng ký lần đầu ngày 03 tháng 12 năm 2014 do Sở Kế hoạch và Đầu tư tỉnh Khánh Hòa cấp.

Công ty Cổ phần Nước giải khát Yến sào Khánh Hòa chính thức hoạt động theo:

- Giấy chứng nhận đăng ký doanh nghiệp số số 4201624478 dưới hình thức công ty cổ phần kể từ ngày 09 tháng 9 năm 2016, điều chỉnh lần thứ nhất ngày 09 tháng 9 năm 2016 và đăng ký thay đổi lần thứ tư ngày 21 tháng 7 năm 2025 do Sở Tài chính tỉnh Khánh Hòa cấp;
- Giấy chứng nhận đăng ký đầu tư mã dự án số 8277434113, chứng nhận lần đầu ngày 21 tháng 02 năm 2022.

Trụ sở chính

- Địa chỉ : Quốc lộ 1, xã Suối Hiệp, tỉnh Khánh Hòa, Việt Nam
- Điện thoại : 0258 3745 601
- Fax : 0258 3745 605

Công ty có các đơn vị trực thuộc sau:

Tên đơn vị	Địa chỉ
Nhà máy Chế biến Nguyên liệu Yến sào Sanvinest Khánh Hòa	Lô TP4, cụm công nghiệp Sông Cầu, xã Khánh Vĩnh, tỉnh Khánh Hòa
Văn phòng đại diện	Lô 7-9 Đường Trần Hữu Duyệt, 84 đường Đàm Quang Trung, khu đô thị Vinh Diễm Trung A, phường Tây Nha Trang, tỉnh Khánh Hòa
Cửa hàng số 68 Hoàng Diệu - Nha Trang	Số 68 Hoàng Diệu, phường Nha Trang, tỉnh Khánh Hòa
Trung tâm giới thiệu sản phẩm Yến sào Sanvinest	Số 14 Trần Hưng Đạo, phường Nha Trang, tỉnh Khánh Hòa
Cửa hàng Yến sào Suối Hiệp	Quốc lộ 1, xã Suối Hiệp, tỉnh Khánh Hòa
Trung tâm giới thiệu sản phẩm Yến sào Sanvinest	Lô TP4, cụm công nghiệp Sông Cầu, xã Khánh Vĩnh, tỉnh Khánh Hòa

Hoạt động kinh doanh chính của Công ty là mua bán, chế biến các sản phẩm và thực phẩm chức năng từ yến sào.

CÔNG TY CỔ PHẦN NƯỚC GIẢI KHÁT YẾN SÀO KHÁNH HÒA

BÁO CÁO CỦA HỘI ĐỒNG QUẢN TRỊ (tiếp theo)

Hội đồng quản trị, Ban kiểm soát và Ban điều hành, quản lý

Các thành viên Hội đồng quản trị, Ban kiểm soát và Ban điều hành, quản lý của Công ty trong kỳ và cho đến thời điểm lập báo cáo này bao gồm:

Hội đồng quản trị

Họ và tên	Chức vụ	Ngày bổ nhiệm/tái bổ nhiệm
Ông Nguyễn Khoa Bảo	Chủ tịch	Bổ nhiệm ngày 01 tháng 7 năm 2024
Bà Phan Thị Giang	Thành viên	Bổ nhiệm ngày 17 tháng 4 năm 2025
Ông Lê Hồng Thuận	Thành viên	Tái bổ nhiệm ngày 04 tháng 6 năm 2021
Bà Vương Phạm Phương Thanh	Thành viên	Tái bổ nhiệm ngày 04 tháng 6 năm 2021
Ông Huỳnh Đức Trọng	Thành viên	Tái bổ nhiệm ngày 02 tháng 01 năm 2024

Ban kiểm soát

Họ và tên	Chức vụ	Ngày tái bổ nhiệm
Bà Vũ Trần Nguyên Minh	Trưởng ban	Tái bổ nhiệm ngày 04 tháng 6 năm 2021
Ông Hồ Hải	Thành viên	Tái bổ nhiệm ngày 04 tháng 6 năm 2021
Ông Phạm Duy Hưng	Thành viên	Tái bổ nhiệm ngày 04 tháng 6 năm 2021

Ban điều hành, quản lý

Họ và tên	Chức vụ	Ngày bổ nhiệm
Bà Phan Thị Giang	Tổng Giám đốc	Bổ nhiệm ngày 11 tháng 7 năm 2024
Ông Phạm Quốc Hùng	Phó Tổng Giám đốc thường trực	Bổ nhiệm ngày 11 tháng 7 năm 2024
Bà Phạm Thị Thu Huyền	Phó Tổng Giám đốc	Bổ nhiệm ngày 11 tháng 7 năm 2024
Bà Phạm Thị Duy Trinh	Kế toán trưởng	Bổ nhiệm ngày 11 tháng 7 năm 2024

Đại diện theo pháp luật

Người đại diện theo pháp luật của Công ty trong kỳ và cho đến thời điểm lập báo cáo này là Ông Nguyễn Khoa Bảo - Chủ tịch Hội đồng quản trị (bổ nhiệm ngày 01 tháng 7 năm 2024).

Trách nhiệm của Ban Tổng Giám đốc

Ban Tổng Giám đốc chịu trách nhiệm lập Báo cáo tài chính hợp nhất giữa niên độ phản ánh trung thực và hợp lý tình hình tài chính hợp nhất, kết quả hoạt động kinh doanh hợp nhất và lưu chuyển tiền tệ hợp nhất của Tập đoàn trong kỳ. Trong việc lập Báo cáo tài chính hợp nhất giữa niên độ này, Ban Tổng Giám đốc phải:

- Chọn lựa các chính sách kế toán thích hợp và áp dụng các chính sách này một cách nhất quán;
- Thực hiện các xét đoán và các ước tính một cách hợp lý và thận trọng;
- Nêu rõ các chuẩn mực kế toán áp dụng cho Tập đoàn có được tuân thủ hay không và tất cả các sai lệch trọng yếu đã được trình bày và giải thích trong Báo cáo tài chính hợp nhất giữa niên độ;
- Lập Báo cáo tài chính hợp nhất giữa niên độ trên cơ sở hoạt động liên tục trừ trường hợp không thể cho rằng Công ty sẽ tiếp tục hoạt động liên tục;
- Thiết lập và thực hiện hệ thống kiểm soát nội bộ một cách hữu hiệu nhằm hạn chế rủi ro có sai sót trọng yếu do gian lận hoặc nhầm lẫn trong việc lập và trình bày Báo cáo tài chính hợp nhất giữa niên độ.

Ban Tổng Giám đốc đảm bảo các sổ kế toán thích hợp được lưu giữ đầy đủ để phản ánh tình hình tài chính của Tập đoàn với mức độ chính xác hợp lý tại bất kỳ thời điểm nào và các sổ sách kế toán tuân thủ chế độ kế

CÔNG TY CỔ PHẦN NƯỚC GIẢI KHÁT YẾN SÀO KHÁNH HÒA
BÁO CÁO CỦA HỘI ĐỒNG QUẢN TRỊ (tiếp theo)

toán áp dụng. Ban Tổng Giám đốc cũng chịu trách nhiệm quản lý các tài sản của Tập đoàn và do đó đã thực hiện các biện pháp thích hợp để ngăn chặn và phát hiện các hành vi gian lận và các vi phạm khác.

Ban Tổng Giám đốc cam kết đã tuân thủ các yêu cầu nêu trên trong việc lập Báo cáo tài chính hợp nhất giữa niên độ.

Phê duyệt Báo cáo tài chính

Hội đồng quản trị phê duyệt Báo cáo tài chính hợp nhất giữa niên độ đính kèm. Báo cáo tài chính hợp nhất giữa niên độ đã phản ánh trung thực và hợp lý tình hình tài chính của Tập đoàn tại thời điểm ngày 31 tháng 03 năm 2026, cũng như kết quả hoạt động kinh doanh và tình hình lưu chuyển tiền tệ Quý 1 của năm tài chính kết thúc ngày 31 tháng 12 năm 2026, phù hợp với các Chuẩn mực Kế toán Việt Nam, Chế độ Kế toán doanh nghiệp Việt Nam và các quy định pháp lý có liên quan đến việc lập và trình bày Báo cáo tài chính hợp nhất giữa niên độ.

Thay mặt Hội đồng quản trị,



Nguyễn Khoa Bảo
Chủ tịch Hội đồng quản trị

Ngày 22 tháng 4 năm 2026

CÔNG TY CỔ PHẦN NƯỚC GIẢI KHÁT YẾN SÀO KHÁNH HÒA

Địa chỉ: Quốc lộ 1, xã Suối Hiệp, tỉnh Khánh Hòa, Việt Nam

BÁO CÁO TÀI CHÍNH HỢP NHẤT GIỮA NIÊN ĐỘ

Quý 1 của năm tài chính kết thúc ngày 31 tháng 12 năm 2026

BÁO CÁO TÌNH HÌNH TÀI CHÍNH HỢP NHẤT GIỮA NIÊN ĐỘ

(Dạng đầy đủ)

Tại ngày 31 tháng 3 năm 2026

Đơn vị tính: VND

CHỈ TIÊU	Mã số	Thuyết minh	Số cuối kỳ	Số đầu năm
A - TÀI SẢN NGẮN HẠN	100		656,113,482,256	563,132,035,649
I. Tiền và các khoản tương đương tiền	110	V.1	125,130,768,496	92,257,934,203
1. Tiền	111		99,246,935,673	65,571,348,314
2. Các khoản tương đương tiền	112		25,883,832,823	26,686,585,889
II. Đầu tư tài chính ngắn hạn	120		72,257,421,742	41,401,710,767
1. Chứng khoán kinh doanh	121		-	-
2. Dự phòng giảm giá chứng khoán kinh doanh	122		-	-
3. Đầu tư nắm giữ đến ngày đáo hạn	123	V.2	72,257,421,742	41,401,710,767
4. Dự phòng đầu tư nắm giữ đến ngày đáo hạn ngắn hạn	124		-	-
5. Đầu tư ngắn hạn khác	125		-	-
6. Dự phòng tổn thất các khoản đầu tư ngắn hạn khác	126		-	-
III. Các khoản phải thu ngắn hạn	130		82,484,808,910	28,684,929,432
1. Phải thu ngắn hạn của khách hàng	131	V.3	73,350,135,928	21,423,923,581
2. Trả trước cho người bán ngắn hạn	132	V.4	4,812,224,950	4,325,056,954
3. Phải thu nội bộ ngắn hạn	133		-	-
4. Phải thu theo tiến độ kế hoạch hợp đồng xây dựng	134		-	-
5. Phải thu ngắn hạn khác	135	V.5a	4,322,448,032	2,935,948,897
6. Dự phòng phải thu ngắn hạn khó đòi	136		-	-
7. Tài sản thiếu chờ xử lý	137		-	-
IV. Hàng tồn kho	140		362,958,624,677	390,475,178,954
1. Hàng tồn kho	141	V.6	362,958,624,677	390,475,178,954
2. Dự phòng giảm giá hàng tồn kho	149		-	-
V. Tài sản sinh học ngắn hạn	150		-	-
1. Súc vật nuôi lấy sản phẩm một lần ngắn hạn	151		-	-
2. Cây trồng theo mùa vụ hoặc lấy sản phẩm một lần ngắn hạn	152		-	-
3. Dự phòng tổn thất tài sản sinh học ngắn hạn	153		-	-
VI. Tài sản ngắn hạn khác	160		13,281,858,431	10,312,282,293
1. Chi phí chờ phân bổ ngắn hạn	161	V.7a	1,305,561,486	965,089,261
2. Thuế giá trị gia tăng được khấu trừ	162		-	1,820,644,041
3. Thuế và các khoản khác phải thu Nhà nước	163	V.13	11,976,296,945	7,526,548,991
4. Giao dịch mua bán lại trái phiếu Chính phủ	164		-	-
5. Tài sản ngắn hạn khác	165		-	-

Báo cáo này phải được đọc cùng với Bản thuyết minh Báo cáo tài chính hợp nhất giữa niên độ

CÔNG TY CỔ PHẦN NƯỚC GIẢI KHÁT YẾN SÀO KHÁNH HÒA

Địa chỉ: Quốc lộ 1, xã Suối Hiệp, tỉnh Khánh Hòa, Việt Nam

BÁO CÁO TÀI CHÍNH HỢP NHẤT GIỮA NIÊN ĐỘ

Quý 1 của năm tài chính kết thúc ngày 31 tháng 12 năm 2026

Báo cáo tình hình tài chính hợp nhất giữa niên độ (tiếp theo)

CHỈ TIÊU	Mã số	Thuyết minh	Số cuối kỳ	Số đầu năm
B- TÀI SẢN DÀI HẠN	200		167,666,282,420	171,537,570,641
I. Các khoản phải thu dài hạn	210		332,000,000	332,000,000
1. Phải thu dài hạn của khách hàng	211		-	-
2. Trả trước cho người bán dài hạn	212		-	-
3. Vốn kinh doanh ở đơn vị trực thuộc	213		-	-
4. Phải thu nội bộ dài hạn	214		-	-
5. Phải thu dài hạn khác	215	V.5b	332,000,000	332,000,000
6. Dự phòng phải thu dài hạn khó đòi	216		-	-
II. Tài sản cố định	220		105,302,651,423	108,707,979,709
1. Tài sản cố định hữu hình	221	V.8	99,867,080,423	103,272,408,709
- Nguyên giá	222		248,102,794,866	247,232,204,866
- Giá trị hao mòn lũy kế	223		(148,235,714,443)	(143,959,796,157)
2. Tài sản cố định thuê tài chính	224		-	-
- Nguyên giá	225		-	-
- Giá trị hao mòn lũy kế	226		-	-
3. Tài sản cố định vô hình	227	V.9	5,435,571,000	5,435,571,000
- Nguyên giá	228		5,660,571,000	5,660,571,000
- Giá trị hao mòn lũy kế	229		(225,000,000)	(225,000,000)
III. Tài sản sinh học dài hạn	230		-	-
1. Súc vật nuôi cho sản phẩm định kỳ	231		-	-
Súc vật nuôi cho sản phẩm định kỳ chưa đến giai đoạn				
a) trưởng thành	232		-	-
Súc vật nuôi cho sản phẩm định kỳ đến giai đoạn trưởng				
b) thành	233		-	-
- Nguyên giá	234		-	-
- Giá trị khấu hao lũy kế	235		-	-
2. Súc vật nuôi lấy sản phẩm một lần dài hạn	236		-	-
3. Cây trồng theo mùa vụ hoặc lấy sản phẩm một lần dài hạn	237		-	-
4. Dự phòng tổn thất tài sản sinh học dài hạn	238		-	-

Báo cáo này phải được đọc cùng với Bản thuyết minh Báo cáo tài chính hợp nhất giữa niên độ

CÔNG TY CỔ PHẦN NƯỚC GIẢI KHÁT YẾN SÀO KHÁNH HÒA

Địa chỉ: Quốc lộ 1, xã Suối Hiệp, tỉnh Khánh Hòa, Việt Nam

BÁO CÁO TÀI CHÍNH HỢP NHẤT GIỮA NIÊN ĐỘ

Quý 1 của năm tài chính kết thúc ngày 31 tháng 12 năm 2026

Báo cáo tình hình tài chính hợp nhất giữa niên độ (tiếp theo)

CHỈ TIÊU	Mã số	Thuyết minh	Số cuối kỳ	Số đầu năm
IV. Bất động sản đầu tư	240		-	-
- Nguyên giá	241		-	-
- Giá trị hao mòn lũy kế	242		-	-
V. Tài sản dở dang dài hạn	250		27,107,742,656	24,901,927,124
1. Chi phí sản xuất, kinh doanh dở dang dài hạn	251		-	-
2. Chi phí xây dựng cơ bản dở dang	252	V.10	27,107,742,656	24,901,927,124
VI. Đầu tư tài chính dài hạn	260		-	-
1. Đầu tư vào công ty con	261		-	-
2. Đầu tư vào công ty liên doanh, liên kết	262		-	-
3. Đầu tư góp vốn vào đơn vị khác	263		-	-
4. Dự phòng tổn thất đầu tư vào đơn vị khác dài hạn	264		-	-
5. Đầu tư nắm giữ đến ngày đáo hạn	265		-	-
6. Dự phòng đầu tư nắm giữ đến ngày đáo hạn dài hạn	266		-	-
VII. Tài sản dài hạn khác	270		34,923,888,341	37,595,663,808
1. Chi phí chờ phân bổ dài hạn	271	V.7b	34,923,888,341	37,595,663,808
2. Tài sản thuế thu nhập hoãn lại	272		-	-
3. Thiết bị, vật tư, phụ tùng thay thế dài hạn	273		-	-
4. Tài sản dài hạn khác	274		-	-
TỔNG CỘNG TÀI SẢN	280		823,779,764,676	734,669,606,290

Báo cáo này phải được đọc cùng với Bản thuyết minh Báo cáo tài chính hợp nhất giữa niên độ

CÔNG TY CỔ PHẦN NƯỚC GIẢI KHÁT YẾN SÀO KHÁNH HÒA

Địa chỉ: Quốc lộ 1, xã Suối Hiệp, tỉnh Khánh Hòa, Việt Nam

BÁO CÁO TÀI CHÍNH HỢP NHẤT GIỮA NIÊN ĐỘ

Quý 1 của năm tài chính kết thúc ngày 31 tháng 12 năm 2026

Báo cáo tình hình tài chính hợp nhất giữa niên độ (tiếp theo)

CHỈ TIÊU	Mã số	Thuyết minh	Số cuối kỳ	Số đầu năm
C - NỢ PHẢI TRẢ	300		407,187,811,885	338,374,795,673
I. Nợ ngắn hạn	310		407,187,811,885	338,374,795,673
1. Phải trả người bán ngắn hạn	311	V.11	177,380,459,408	144,097,587,712
2. Người mua trả tiền trước ngắn hạn	312	V.12	2,537,659,992	32,094,760,773
3. Phải trả cổ tức, lợi nhuận	313		-	-
4. Thuế và các khoản phải nộp Nhà nước	314	V.13	1,237,936,262	-
5. Phải trả người lao động	315	V.14	56,638,541,610	45,916,276,548
6. Chi phí phải trả ngắn hạn	316	V.15	8,374,808,777	8,070,621,201
7. Phải trả nội bộ ngắn hạn	317		-	-
8. Phải trả theo tiến độ kế hoạch hợp đồng xây dựng	318		-	-
9. Doanh thu chờ phân bổ ngắn hạn	319		-	-
10. Phải trả ngắn hạn khác	320	V.16	5,005,606,271	3,990,087,842
11. Vay và nợ thuê tài chính ngắn hạn	321	V.17	153,160,654,603	98,324,694,197
12. Dự phòng phải trả ngắn hạn	322		-	-
13. Quỹ khen thưởng, phúc lợi	323	V.18	2,852,144,962	5,880,767,400
14. Quỹ bình ổn giá	324		-	-
15. Giao dịch mua bán lại trái phiếu Chính phủ	325		-	-
II. Nợ dài hạn	330		-	-
1. Phải trả người bán dài hạn	331		-	-
2. Người mua trả tiền trước dài hạn	332		-	-
3. Thuế và các khoản phải nộp Nhà nước dài hạn	333		-	-
4. Chi phí phải trả dài hạn	334		-	-
5. Phải trả nội bộ về vốn kinh doanh	335		-	-
6. Phải trả nội bộ dài hạn	336		-	-
7. Doanh thu chờ phân bổ dài hạn	337		-	-
8. Phải trả dài hạn khác	338		-	-
9. Vay và nợ thuê tài chính dài hạn	339		-	-
10. Trái phiếu chuyển đổi	340		-	-
11. Cổ phiếu ưu đãi	341		-	-
12. Thuế thu nhập hoãn lại phải trả	342		-	-
13. Dự phòng phải trả dài hạn	343		-	-
14. Quỹ phát triển khoa học và công nghệ	344		-	-

Báo cáo này phải được đọc cùng với Bản thuyết minh Báo cáo tài chính hợp nhất giữa niên độ

CÔNG TY CỔ PHẦN NƯỚC GIẢI KHÁT YẾN SÀO KHÁNH HÒA

Địa chỉ: Quốc lộ 1, xã Suối Hiệp, tỉnh Khánh Hòa, Việt Nam

BÁO CÁO TÀI CHÍNH HỢP NHẤT GIỮA NIÊN ĐỘ

Quý 1 của năm tài chính kết thúc ngày 31 tháng 12 năm 2026

Báo cáo tình hình tài chính hợp nhất giữa niên độ (tiếp theo)

CHỈ TIÊU	Mã số	Thuyết minh	Số cuối kỳ	Số đầu năm
D - VỐN CHỦ SỞ HỮU	400		416,591,952,791	396,294,810,617
1. Vốn góp của chủ sở hữu	411	V.19	230,000,000,000	230,000,000,000
- Cổ phiếu phổ thông có quyền biểu quyết	411a		230,000,000,000	230,000,000,000
- Cổ phiếu ưu đãi	411b		-	-
2. Thặng dư vốn	412	V.19	3,350,161,370	3,350,161,370
3. Quyền chọn chuyển đổi trái phiếu	413		-	-
4. Vốn khác của chủ sở hữu	414		-	-
5. Cổ phiếu mua lại của chính mình	415		-	-
6. Chênh lệch đánh giá lại tài sản	416		-	-
7. Chênh lệch tỷ giá hối đoái	417		-	-
8. Quỹ đầu tư phát triển	418	V.19	91,328,003,627	91,206,336,915
9. Quỹ khác thuộc vốn chủ sở hữu	419		-	-
10. Lợi nhuận sau thuế chưa phân phối	420	V.19	91,913,787,794	71,738,312,332
Lợi nhuận sau thuế chưa phân phối lũy kế đến cuối kỳ				
- trước	420a		71,738,312,332	71,738,312,332
- Lợi nhuận sau thuế chưa phân phối kỳ này	420b		20,175,475,462	-
TỔNG CỘNG NGUỒN VỐN	440		823,779,764,676	734,669,606,290

Phê duyệt, ngày 22 tháng 4 năm 2026



Phạm Thị Duy Trinh
Người lập/Kế toán trưởng

Phan Thị Giang
Tổng Giám đốc

Nguyễn Khoa Bảo
Chủ tịch Hội đồng quản trị
Người đại diện theo pháp luật

CÔNG TY CỔ PHẦN NƯỚC GIẢI KHÁT YẾN SÀO KHÁNH HÒA

Địa chỉ: Quốc lộ 1, xã Suối Hiệp, tỉnh Khánh Hòa, Việt Nam

BÁO CÁO TÀI CHÍNH HỢP NHẤT GIỮA NIÊN ĐỘ

Quý 1 của năm tài chính kết thúc ngày 31 tháng 12 năm 2026

BÁO CÁO KẾT QUẢ HOẠT ĐỘNG KINH DOANH HỢP NHẤT GIỮA NIÊN ĐỘ

(Dạng đầy đủ)

Quý 1 của năm tài chính kết thúc ngày 31 tháng 12 năm 2026

Đơn vị tính: VND

CHỈ TIÊU	Mã số	Thuyết minh	Lũy kế từ đầu năm đến cuối kỳ này	
			Năm nay	Năm trước
1. Doanh thu bán hàng và cung cấp dịch vụ	01	VI.1	499,192,745,965	364,393,531,605
2. Các khoản giảm trừ doanh thu	02		-	-
3. Doanh thu thuần về bán hàng và cung cấp dịch vụ	10		499,192,745,965	364,393,531,605
4. Giá vốn hàng bán	11	VI.2	423,935,546,083	294,928,489,918
5. Lợi nhuận gộp về bán hàng và cung cấp dịch vụ	20		75,257,199,882	69,465,041,687
6. Lãi/lỗ của hoạt động bán, thanh lý bất động sản đầu tư	21		-	-
7. Doanh thu hoạt động tài chính	22	VI.3	1,230,416,266	441,291,775
8. Chi phí tài chính	23	VI.4	1,175,984,856	1,918,061,106
Trong đó: chi phí đi vay	24		1,136,707,019	1,822,067,754
9. Phần lãi hoặc lỗ trong công ty liên doanh, liên kết			-	-
10. Chi phí bán hàng	25	VI.5	30,191,330,839	27,037,790,235
11. Chi phí quản lý doanh nghiệp	26	VI.6	19,187,092,294	15,587,067,816
12. Lợi nhuận thuần từ hoạt động kinh doanh	30		25,933,208,159	25,363,414,305

CÔNG TY CỔ PHẦN NƯỚC GIẢI KHÁT YẾN SÀO KHÁNH HÒA

Địa chỉ: Quốc lộ 1, xã Suối Hiệp, tỉnh Khánh Hòa, Việt Nam

BÁO CÁO TÀI CHÍNH HỢP NHẤT GIỮA NIÊN ĐỘ

Quý 1 của năm tài chính kết thúc ngày 31 tháng 12 năm 2026

Báo cáo kết quả hoạt động kinh doanh hợp nhất giữa niên độ (tiếp theo)

CHỈ TIÊU	Mã số	Thuyết minh	Lũy kế từ đầu năm đến cuối kỳ này	
			Năm nay	Năm trước
13. Thu nhập khác	31	VI.7	217,140,530	308,017,353
14. Chi phí khác	32	VI.8	18,504,020	226,342,000
15. Lợi nhuận khác	40		198,636,510	81,675,353
16. Tổng lợi nhuận kế toán trước thuế	50		26,131,844,669	25,445,089,658
17. Chi phí thuế thu nhập doanh nghiệp hiện hành	51	V.13	5,226,368,933	5,233,775,305
18. Chi phí thuế thu nhập doanh nghiệp hoãn lại	52		-	-
19. Lợi nhuận sau thuế thu nhập doanh nghiệp	60		<u>20,905,475,736</u>	<u>20,211,314,353</u>
20. Lợi nhuận sau thuế của công ty mẹ	61		20,905,475,736	20,211,314,353
21. Lợi nhuận sau thuế của cổ đông không kiểm soát	62		-	-
22. Lãi cơ bản trên cổ phiếu	70	VI.9	<u>882</u>	<u>865</u>
23. Lãi suy giảm trên cổ phiếu	71	VI.9	<u>882</u>	<u>865</u>

Phê duyệt, ngày 22 tháng 4 năm 2026

Phạm Thị Duy Trinh
Người lập/Kế toán trưởng

Phan Thị Giang
Tổng Giám đốc



Nguyễn Khoa Bảo
Chủ tịch Hội đồng quản trị
Người đại diện theo pháp luật

CÔNG TY CỔ PHẦN NƯỚC GIẢI KHÁT YẾN SÀO KHÁNH HÒA

Địa chỉ: Quốc lộ 1, xã Suối Hiệp, tỉnh Khánh Hòa, Việt Nam

BÁO CÁO TÀI CHÍNH HỢP NHẤT GIỮA NIÊN ĐỘ

Quý 1 của năm tài chính kết thúc ngày 31 tháng 12 năm 2026

BÁO CÁO LƯU CHUYỂN TIỀN TỆ HỢP NHẤT GIỮA NIÊN ĐỘ

(Dạng đầy đủ)

(Theo phương pháp gián tiếp)

Quý 1 của năm tài chính kết thúc ngày 31 tháng 12 năm 2026

Đơn vị tính: VND

CHỈ TIÊU	Mã số	Thuyết minh	Lũy kế từ đầu năm đến cuối kỳ này	
			Năm nay	Năm trước
I. Lưu chuyển tiền từ hoạt động kinh doanh				
1. Lợi nhuận trước thuế	01		26,131,844,669	25,445,089,658
2. Điều chỉnh cho các khoản:				
- Khấu hao tài sản cố định và bất động sản đầu tư	02	V.8	4,275,918,286	4,664,932,285
- Các khoản dự phòng	03		-	-
- Lãi, lỗ chênh lệch tỷ giá hối đoái do đánh giá lại các khoản mục tiền tệ có gốc ngoại tệ	04		-	-
- Lãi, lỗ từ hoạt động đầu tư, tài chính	05	VI.3	(1,230,416,266)	(334,442,215)
- Chi phí đi vay	06	VI.4	1,136,707,019	1,822,067,754
- Các khoản điều chỉnh khác	07		-	-
3. Lợi nhuận từ hoạt động kinh doanh trước thay đổi vốn lưu động	08		30,314,053,708	31,597,647,482
- Tăng, giảm các khoản phải thu	09		(57,601,815,666)	29,286,487,292
- Tăng, giảm hàng tồn kho	10	V.6	27,516,554,277	32,654,962,569
- Tăng, giảm các khoản phải trả	11		17,114,960,433	(89,768,907,697)
- Tăng, giảm chi phí chờ phân bổ	12	V.7	2,331,303,242	4,481,056,683
- Tăng, giảm chứng khoán kinh doanh	13		-	-
- Chi phí đi vay đã trả	14	VI.4	(1,136,707,019)	(1,822,067,754)
- Thuế thu nhập doanh nghiệp đã nộp	15	V.13	(5,305,961,922)	(775,403,475)
- Tiền thu khác từ hoạt động kinh doanh	16		-	-
- Tiền chi khác cho hoạt động kinh doanh	17	V.18	(3,636,956,000)	(3,866,740,920)
Lưu chuyển tiền thuần từ hoạt động kinh doanh	20		9,595,431,053	1,787,034,180
II. Lưu chuyển tiền từ hoạt động đầu tư				
1. Tiền chi để mua sắm, xây dựng tài sản cố định và các tài sản dài hạn khác	21	V.8, V.10, VII.	(2,793,317,877)	(819,861,916)
2. Tiền thu từ thanh lý, nhượng bán tài sản cố định và các tài sản dài hạn khác	22		-	-
3. Tiền chi cho vay, mua các công cụ nợ của đơn vị khác	23	V.2	(30,855,710,975)	(878,360,548)
4. Tiền thu hồi cho vay, bán lại các công cụ nợ của đơn vị khác	24		-	-
5. Tiền chi đầu tư góp vốn vào đơn vị khác	25		-	-
6. Tiền thu hồi đầu tư góp vốn vào đơn vị khác	26		-	-
7. Tiền thu lãi cho vay, cổ tức và lợi nhuận được chia	27	V.5a, VI.3	2,090,471,686	1,169,839,475
Lưu chuyển tiền thuần từ hoạt động đầu tư	30		(31,558,557,166)	(528,382,989)

Báo cáo này phải được đọc cùng với Bản thuyết minh Báo cáo tài chính hợp nhất giữa niên độ

CÔNG TY CỔ PHẦN NƯỚC GIẢI KHÁT YẾN SÀO KHÁNH HÒA

Địa chỉ: Quốc lộ 1, xã Suối Hiệp, tỉnh Khánh Hòa, Việt Nam


BÁO CÁO TÀI CHÍNH HỢP NHẤT GIỮA NIÊN ĐỘ


Quý 1 của năm tài chính kết thúc ngày 31 tháng 12 năm 2026


Báo cáo lưu chuyển tiền tệ giữa niên độ (tiếp theo)

CHỈ TIÊU	Mã số	Thuyết minh	Lũy kế từ đầu năm đến cuối kỳ này	
			Năm nay	Năm trước
III. Lưu chuyển tiền từ hoạt động tài chính				
1. Tiền thu từ phát hành cổ phiếu, nhận vốn góp của chủ sở hữu	31		-	-
2. Tiền trả lại vốn góp cho các chủ sở hữu, mua lại cổ phiếu của doanh nghiệp đã phát hành	32		-	-
3. Tiền thu từ đi vay	33	V.17	135,591,462,364	157,138,822,218
4. Tiền trả nợ gốc vay	34	V.17	(80,755,501,958)	(151,784,225,715)
5. Tiền trả nợ gốc thuê tài chính	35		-	-
6. Cổ tức, lợi nhuận đã trả cho chủ sở hữu	36		-	-
Lưu chuyển tiền thuần từ hoạt động tài chính	40		54,835,960,406	5,354,596,503
Lưu chuyển tiền thuần trong kỳ	50		32,872,834,293	6,613,247,694
Tiền và tương đương tiền đầu năm	60	V.1	92,257,934,203	107,665,995,286
Ảnh hưởng của thay đổi tỷ giá hối đoái quy đổi ngoại tệ	61		-	-
Tiền và tương đương tiền cuối kỳ	70	V.1	125,130,768,496	114,279,242,980

Phê duyệt, ngày 22 tháng 4 năm 2026


Phạm Thị Duy Trinh
Người lập/Kế toán trưởng


Phan Thị Giang
Tổng Giám đốc


Nguyễn Khoa Bảo
Chủ tịch Hội đồng quản trị
Người đại diện theo pháp luật

CÔNG TY CỔ PHẦN NƯỚC GIẢI KHÁT YẾN SÀO KHÁNH HÒA

Địa chỉ: Quốc lộ 1, xã Suối Hiệp, tỉnh Khánh Hòa, Việt Nam

BÁO CÁO TÀI CHÍNH HỢP NHẤT GIỮA NIÊN ĐỘ

Quý I của năm tài chính kết thúc ngày 31 tháng 12 năm 2026

BẢN THUYẾT MINH BÁO CÁO TÀI CHÍNH HỢP NHẤT GIỮA NIÊN ĐỘ

Quý I của năm tài chính kết thúc ngày 31 tháng 12 năm 2026

I. ĐẶC ĐIỂM HOẠT ĐỘNG

1. Hình thức sở hữu vốn

Công ty Cổ phần Nước giải khát Yến sào Khánh Hòa (sau đây gọi tắt là “Công ty”) là công ty cổ phần.

2. Lĩnh vực kinh doanh

Lĩnh vực kinh doanh của Công ty là sản xuất và kinh doanh thương.

3. Ngành nghề kinh doanh

Hoạt động kinh doanh chính của Công ty là: mua bán, chế biến các sản phẩm và thực phẩm chức năng từ Yến sào.

4. Chu kỳ sản xuất, kinh doanh thông thường

Chu kỳ sản xuất kinh doanh thông thường của Công ty không quá 12 tháng.

5. Cấu trúc Tập đoàn

Tập đoàn bao gồm Công ty mẹ và 04 công ty con chịu sự kiểm soát của Công ty mẹ. Tất cả các Công ty con đã được hợp nhất trong Báo cáo tài chính hợp nhất giữa niên độ này.

6a. Thông tin về cấu trúc Tập đoàn

Trong kỳ, Tập đoàn không phát sinh việc mua thêm, thanh lý hay thoái vốn tại các công ty con.

6b. Danh sách Công ty con được hợp nhất

Tên công ty	Địa chỉ trụ sở chính	Hoạt động kinh doanh chính
Công ty TNHH MTV Cung ứng Vật tư Nguyên liệu Khánh Hòa	Vĩnh Cát, xã Suối Hiệp, tỉnh Khánh Hòa	Bán buôn tổ yến và các sản phẩm từ tổ yến, nuôi chim yến
Công ty TNHH MTV Nhà máy Nước giải khát cao cấp Yến sào Khánh Hòa	Lô NM5, NM6 đường số 1, cụm Công nghiệp Sông Cầu, xã Khánh Vĩnh, tỉnh Khánh Hòa	Chế biến các sản phẩm và thực phẩm chức năng từ yến
Công ty TNHH MTV Yến sào Sanvinest Việt Nam	Quốc lộ 1A, thôn Cư Thạnh, xã Suối Hiệp, tỉnh Khánh Hòa	Bán buôn tổ yến và các sản phẩm từ tổ yến
Công ty TNHH MTV Yến sào Sanvinest Khánh Hòa	Quốc lộ 1A, thôn Cư Thạnh, xã Suối Hiệp, tỉnh Khánh Hòa	Bán buôn tổ yến và các sản phẩm từ tổ yến

Tỷ lệ đăng ký vốn góp, tỷ lệ lợi ích và tỷ lệ quyền biểu quyết của Công ty tại các Công ty con là 100%.

Đơn vị trực thuộc không có tư cách pháp nhân hạch toán phụ thuộc

Tên đơn vị	Địa chỉ
Nhà máy Chế biến Nguyên liệu Yến sào Sanvinest Khánh Hòa	Lô TP4, cụm công nghiệp Sông Cầu, xã Khánh Vĩnh, tỉnh Khánh Hòa

CÔNG TY CỔ PHẦN NƯỚC GIẢI KHÁT YẾN SÀO KHÁNH HÒA

Địa chỉ: Quốc lộ 1, xã Suối Hiệp, tỉnh Khánh Hòa, Việt Nam

BÁO CÁO TÀI CHÍNH HỢP NHẤT GIỮA NIÊN ĐỘ

Quý 1 của năm tài chính kết thúc ngày 31 tháng 12 năm 2026

Bản thuyết minh Báo cáo tài chính hợp nhất giữa niên độ (tiếp theo)

Các Đơn vị trực thuộc không có tư cách pháp nhân, không có tổ chức kế toán

Tên đơn vị	Địa chỉ
Văn phòng đại diện	Lô 7 – 9 Đường Trần Hữu Duyệt, 84 đường Đàm Quang Trung, Khu đô thị Vĩnh Diêm Trung A, Phường Tây Nha Trang, tỉnh Khánh Hòa
Cửa hàng số 68 Hoàng Diệu - Nha Trang	Số 68 Hoàng Diệu, Phường Nha Trang, tỉnh Khánh Hòa
Trung tâm giới thiệu sản phẩm Yến sào Sanvinest	Số 14 Trần Hưng Đạo, Phường Nha Trang, tỉnh Khánh Hòa
Cửa hàng Yến sào Suối Hiệp	Quốc lộ 1, xã Suối Hiệp, tỉnh Khánh Hòa
Trung tâm giới thiệu sản phẩm Yến sào Sanvinest	Lô TP4, Cụm Công nghiệp Sông Cầu, xã Khánh Vĩnh, tỉnh Khánh Hòa

6. **Tuyên bố về khả năng so sánh thông tin trên Báo cáo tài chính hợp nhất**

Các số liệu tương ứng của kỳ trước so sánh được với số liệu của kỳ này.

7. **Nhân viên**

Tại ngày kết thúc kỳ kế toán, Tập đoàn có 906 nhân viên đang làm việc tại các công ty trong Tập đoàn (số đầu năm là 917 nhân viên).

II. NĂM TÀI CHÍNH, ĐƠN VỊ TIỀN TỆ SỬ DỤNG TRONG KẾ TOÁN

1. **Năm tài chính**

Năm tài chính của Tập đoàn bắt đầu từ ngày 01 tháng 01 và kết thúc vào ngày 31 tháng 12 hàng năm.

2. **Đơn vị tiền tệ sử dụng trong kế toán**

Đơn vị tiền tệ sử dụng trong kế toán là Đồng Việt Nam (VND) do phần lớn các nghiệp vụ được thực hiện bằng đơn vị tiền tệ VND.

III. CHUẨN MỰC VÀ CHẾ ĐỘ KẾ TOÁN ÁP DỤNG

1. **Chế độ kế toán áp dụng**

Năm tài chính 2026 là năm đầu tiên Tập đoàn áp dụng Chế độ Kế toán doanh nghiệp theo Thông tư 99 thay thế cho Thông tư số 200/2014/TT-BTC ngày 22 tháng 12 năm 2014 (“Thông tư 200”).

Việc chuyển đổi sang Thông tư 99 được thực hiện theo các phương pháp sau:

- Đối với các thay đổi chính sách kế toán mà Thông tư 99 có hướng dẫn chuyển đổi cụ thể, Công ty thực hiện theo hướng dẫn đó.
- Đối với các thay đổi chính sách kế toán mà Thông tư 99 không có quy định phải điều chỉnh hồi tố hoặc hồi tố đơn giản, Công ty áp dụng phương pháp phi hồi tố.

2. **Tuyên bố về việc tuân thủ chuẩn mực kế toán và chế độ kế toán**

Ban Tổng Giám đốc đảm bảo đã tuân thủ yêu cầu của các Chuẩn mực Kế toán Việt Nam, Chế độ Kế toán doanh nghiệp Việt Nam được ban hành theo Thông tư 99 cũng như các thông tư hướng dẫn thực hiện chuẩn mực kế toán của Bộ Tài chính trong việc lập và trình bày Báo cáo tài chính và các thông tin

CÔNG TY CỔ PHẦN NƯỚC GIẢI KHÁT YẾN SÀO KHÁNH HÒA

Địa chỉ: Quốc lộ 1, xã Suối Hiệp, tỉnh Khánh Hòa, Việt Nam

BÁO CÁO TÀI CHÍNH HỢP NHẤT GIỮA NIÊN ĐỘ

Quý 1 của năm tài chính kết thúc ngày 31 tháng 12 năm 2026

Bản thuyết minh Báo cáo tài chính hợp nhất giữa niên độ (tiếp theo)

hướng dẫn thực hiện chuẩn mực kế toán của Bộ Tài chính trong việc lập và trình bày Báo cáo tài chính hợp nhất giữa niên độ.

IV. CÁC CHÍNH SÁCH KẾ TOÁN ÁP DỤNG

1. Cơ sở lập Báo cáo tài chính hợp nhất

Báo cáo tài chính hợp nhất giữa niên độ được lập trên cơ sở kế toán dồn tích (trừ các thông tin liên quan đến các luồng tiền).

2. Cơ sở hợp nhất

Báo cáo tài chính hợp nhất giữa niên độ bao gồm Báo cáo tài chính tổng hợp giữa niên độ của Công ty mẹ và Báo cáo tài chính giữa niên độ của các công ty con. Công ty con là đơn vị chịu sự kiểm soát của Công ty mẹ. Sự kiểm soát tồn tại khi Công ty mẹ có khả năng trực tiếp hay gián tiếp chi phối các chính sách tài chính và hoạt động của công ty con để thu được các lợi ích kinh tế từ các hoạt động này. Khi xác định quyền kiểm soát có tính đến quyền biểu quyết tiềm năng phát sinh từ các quyền chọn mua hoặc các công cụ nợ và công cụ vốn có thể chuyển đổi thành cổ phiếu phổ thông tại ngày kết thúc kỳ kế toán.

Kết quả hoạt động kinh doanh của các công ty con được mua lại hoặc bán đi trong kỳ được trình bày trong Báo cáo kết quả hoạt động kinh doanh hợp nhất giữa niên độ từ ngày mua hoặc cho đến ngày bán khoản đầu tư ở công ty con đó.

Báo cáo tài chính giữa niên độ của công ty mẹ và các công ty con sử dụng để hợp nhất được lập cho cùng một kỳ kế toán và áp dụng các chính sách kế toán thống nhất cho các giao dịch và sự kiện cùng loại trong những hoàn cảnh tương tự. Trong trường hợp chính sách kế toán của công ty con khác với chính sách kế toán áp dụng thống nhất trong Tập đoàn thì Báo cáo tài chính của công ty con sẽ có những điều chỉnh thích hợp trước khi sử dụng cho việc lập Báo cáo tài chính hợp nhất giữa niên độ.

Số dư các tài khoản trên Báo cáo tình hình tài chính giữa các công ty trong cùng Tập đoàn, các giao dịch nội bộ, các khoản lãi nội bộ chưa thực hiện phát sinh từ các giao dịch này phải được loại trừ hoàn toàn. Các khoản lỗ chưa thực hiện phát sinh từ các giao dịch nội bộ cũng được loại bỏ trừ khi chi phí tạo nên khoản lỗ đó không thể thu hồi được.

3. Các giao dịch bằng ngoại tệ

Các giao dịch phát sinh bằng ngoại tệ được chuyển đổi theo tỷ giá giao dịch thực tế tại ngày phát sinh giao dịch. Số dư các khoản mục tiền tệ có gốc ngoại tệ tại ngày kết thúc kỳ kế toán (trừ các khoản nợ phải thu có gốc ngoại tệ đã được trích lập dự phòng nợ phải thu khó đòi) được đánh giá lại theo tỷ giá mua bán chuyển khoản trung bình của Ngân hàng Tập đoàn thường xuyên có giao dịch.

Chênh lệch tỷ giá hối đoái phát sinh trong kỳ từ các giao dịch bằng ngoại tệ được ghi nhận vào doanh thu hoạt động tài chính (nếu lãi) hoặc chi phí tài chính (nếu lỗ). Chênh lệch tỷ giá hối đoái do đánh giá lại các khoản mục tiền tệ có gốc ngoại tệ tại ngày kết thúc kỳ kế toán được trình bày theo số thuần giữa tổng số lãi và tổng số lỗ do đánh giá lại các khoản mục tiền tệ có gốc ngoại tệ và được ghi nhận vào doanh thu hoạt động tài chính (nếu lãi) hoặc chi phí tài chính (nếu lỗ).

4. Tiền và các khoản tương đương tiền

Tiền bao gồm tiền mặt tại quỹ, tiền gửi không kỳ hạn tại ngân hàng và tiền đang chuyển. Các khoản tương đương tiền là các khoản đầu tư ngắn hạn có thời hạn thu hồi không quá 3 tháng kể từ ngày đầu tư (tính từ ngày mua đến ngày đáo hạn), có khả năng chuyển đổi dễ dàng thành một lượng tiền xác định và không có rủi ro đáng kể trong việc chuyển đổi thành tiền tại thời điểm báo cáo. Các khoản tiền

CÔNG TY CỔ PHẦN NƯỚC GIẢI KHÁT YẾN SÀO KHÁNH HÒA

Địa chỉ: Quốc lộ 1, xã Suối Hiệp, tỉnh Khánh Hòa, Việt Nam

BÁO CÁO TÀI CHÍNH HỢP NHẤT GIỮA NIÊN ĐỘ

Quý I của năm tài chính kết thúc ngày 31 tháng 12 năm 2026

Bản thuyết minh Báo cáo tài chính hợp nhất giữa niên độ (tiếp theo)

và tương đương tiền bị hạn chế sử dụng không được trình bày tại chỉ tiêu này mà trình bày tại khoản mục tài sản ngắn hạn khác hoặc tài sản dài hạn khác tùy theo thời hạn hạn chế sử dụng.

5. Các khoản đầu tư tài chính

Các khoản đầu tư nắm giữ đến ngày đáo hạn

Khoản đầu tư được phân loại là nắm giữ đến ngày đáo hạn khi Tập đoàn có ý định và khả năng giữ đến ngày đáo hạn. Các khoản đầu tư nắm giữ đến ngày đáo hạn chỉ có các khoản tiền gửi ngân hàng có kỳ hạn.

Các khoản đầu tư nắm giữ đến ngày đáo hạn được ghi nhận ban đầu theo giá gốc bao gồm giá mua và các chi phí liên quan đến giao dịch mua các khoản đầu tư. Sau ghi nhận ban đầu, các khoản đầu tư này được ghi nhận theo giá trị có thể thu hồi. Thu nhập lãi từ các khoản đầu tư nắm giữ đến ngày đáo hạn sau ngày mua được ghi nhận trên Báo cáo kết quả hoạt động kinh doanh trên cơ sở dự thu. Lãi được hưởng trước khi Tập đoàn nắm giữ được ghi giảm trừ vào giá gốc tại thời điểm mua.

Khi có các bằng chứng chắc chắn cho thấy một phần hoặc toàn bộ khoản đầu tư có thể không thu hồi được và số tổn thất được xác định một cách đáng tin cậy thì tổn thất được ghi nhận vào chi phí tài chính trong kỳ và giảm trừ trực tiếp giá trị đầu tư.

6. Các khoản phải thu

Các khoản nợ phải thu được trình bày theo giá trị ghi sổ trừ đi các khoản dự phòng phải thu khó đòi.

Việc phân loại các khoản phải thu là phải thu khách hàng và phải thu khác được thực hiện theo nguyên tắc sau:

- Phải thu của khách hàng phản ánh các khoản phải thu mang tính chất thương mại phát sinh từ giao dịch có tính chất mua – bán giữa Tập đoàn và người mua là đơn vị độc lập với Tập đoàn, bao gồm cả các khoản phải thu về tiền bán hàng xuất khẩu ủy thác cho đơn vị khác.
- Phải thu khác phản ánh các khoản phải thu không có tính thương mại, không liên quan đến giao dịch mua – bán.

Dự phòng phải thu khó đòi được lập cho từng khoản nợ phải thu khó đòi căn cứ vào tuổi nợ quá hạn của các khoản nợ sau khi đã bù trừ với khoản nợ phải trả (nếu có) hoặc dự kiến mức tổn thất có thể xảy ra, cụ thể như sau:

- Đối với nợ phải thu quá hạn thanh toán:
 - 30% giá trị đối với khoản nợ phải thu quá hạn từ trên 6 tháng đến dưới 1 năm.
 - 50% giá trị đối với khoản nợ phải thu quá hạn từ 1 năm đến dưới 2 năm.
 - 70% giá trị đối với khoản nợ phải thu quá hạn từ 2 năm đến dưới 3 năm.
 - 100% giá trị đối với khoản nợ phải thu quá hạn từ 3 năm trở lên.
- Đối với nợ phải thu chưa quá hạn thanh toán nhưng khó có khả năng thu hồi: căn cứ vào dự kiến mức tổn thất để lập dự phòng.

Tăng, giảm số dư dự phòng nợ phải thu khó đòi cần phải trích lập tại ngày kết thúc kỳ kế toán được ghi nhận vào chi phí quản lý doanh nghiệp.

7. Hàng tồn kho

Hàng tồn kho được ghi nhận theo giá thấp hơn giữa giá gốc và giá trị thuần có thể thực hiện được.

Giá gốc hàng tồn kho được xác định như sau:

CÔNG TY CỔ PHẦN NƯỚC GIẢI KHÁT YẾN SÀO KHÁNH HÒA

Địa chỉ: Quốc lộ 1, xã Suối Hiệp, tỉnh Khánh Hòa, Việt Nam

BÁO CÁO TÀI CHÍNH HỢP NHẤT GIỮA NIÊN ĐỘ

Quý 1 của năm tài chính kết thúc ngày 31 tháng 12 năm 2026

Bản thuyết minh Báo cáo tài chính hợp nhất giữa niên độ (tiếp theo)

- Nguyên vật liệu, hàng hóa: bao gồm chi phí mua và các chi phí liên quan trực tiếp khác phát sinh để có được hàng tồn kho ở địa điểm và trạng thái hiện tại.
- Chi phí sản xuất kinh doanh dở dang: bao gồm chi phí nguyên vật liệu chính, nguyên vật liệu phụ và các chi phí có liên quan trực tiếp khác.
- Thành phẩm: bao gồm chi phí nguyên vật liệu, nhân công trực tiếp và chi phí sản xuất chung có liên quan trực tiếp được phân bổ dựa trên mức độ hoạt động bình thường.

Giá xuất kho được tính theo phương pháp bình quân gia quyền và được hạch toán theo phương pháp kê khai thường xuyên.

Giá trị thuần có thể thực hiện được là giá bán ước tính của hàng tồn kho trong kỳ sản xuất, kinh doanh bình thường trừ chi phí ước tính để hoàn thành và chi phí ước tính cần thiết cho việc tiêu thụ chúng.

Dự phòng giảm giá hàng tồn kho được lập cho từng mặt hàng tồn kho có giá gốc lớn hơn giá trị thuần có thể thực hiện được. Tăng, giảm số dư dự phòng giảm giá hàng tồn kho cần phải trích lập tại ngày kết thúc kỳ kế toán được ghi nhận vào giá vốn hàng bán.

Vật tư, thiết bị, phụ tùng thay thế có thời gian dự trữ trên 12 tháng hoặc hơn một chu kỳ sản xuất, kinh doanh thông thường và sản phẩm dở dang có thời gian sản xuất, luân chuyển vượt quá một chu kỳ sản xuất, kinh doanh thông thường không được trình bày là hàng tồn kho mà được trình bày là tài sản dài hạn trên Báo cáo tình hình tài chính.

8. Chi phí chờ phân bổ

Chi phí chờ phân bổ bao gồm các chi phí thực tế đã phát sinh nhưng có liên quan đến kết quả hoạt động sản xuất kinh doanh của nhiều kỳ kế toán. Chi phí chờ phân bổ được phân bổ vào chi phí theo phương pháp đường thẳng trong khoảng thời gian phù hợp với thời gian tạo ra lợi ích kinh tế tương ứng. Chi phí chờ phân bổ dài hạn không được tái phân loại thành chi phí chờ phân bổ ngắn hạn khi lập Báo cáo tài chính giữa niên độ.

Thời gian phân bổ các chi phí chờ phân bổ chủ yếu của Tập đoàn như sau:

Lợi thế kinh doanh

Lợi thế kinh doanh được ghi nhận theo số liệu Biên bản xác định giá trị doanh nghiệp tại thời điểm ngày 30 tháng 6 năm 2014. Lợi thế kinh doanh được phân bổ vào chi phí theo phương pháp đường thẳng trong 10 năm kể từ ngày Công ty hoạt động dưới hình thức công ty cổ phần vào ngày 09 tháng 9 năm 2016.

Công cụ, dụng cụ

Các công cụ, dụng cụ đã đưa vào sử dụng được phân bổ vào chi phí theo phương pháp đường thẳng với thời gian phân bổ không quá 3 năm.

Chi phí thuê mặt bằng

Chi phí thuê mặt bằng trả trước thể hiện khoản tiền thuê đã trả cho mặt bằng đang sử dụng. Tiền thuê mặt bằng được phân bổ vào chi phí theo phương pháp đường thẳng tương ứng với thời gian thuê.

Chi phí sửa chữa tài sản

Chi phí sửa chữa tài sản phát sinh một lần có giá trị lớn được phân bổ vào chi phí theo phương pháp đường thẳng trong 36 tháng.

CÔNG TY CỔ PHẦN NƯỚC GIẢI KHÁT YẾN SÀO KHÁNH HÒA

Địa chỉ: Quốc lộ 1, xã Suối Hiệp, tỉnh Khánh Hòa, Việt Nam

BÁO CÁO TÀI CHÍNH HỢP NHẤT GIỮA NIÊN ĐỘ

Quý 1 của năm tài chính kết thúc ngày 31 tháng 12 năm 2026

Bản thuyết minh Báo cáo tài chính hợp nhất giữa niên độ (tiếp theo)

9. Tài sản cố định hữu hình

Tài sản cố định hữu hình được thể hiện theo nguyên giá trừ hao mòn lũy kế. Nguyên giá tài sản cố định hữu hình bao gồm toàn bộ các chi phí mà Tập đoàn phải bỏ ra để có được tài sản cố định tính đến thời điểm đưa tài sản đó vào trạng thái sẵn sàng sử dụng.

Các chi phí phát sinh sau ghi nhận ban đầu chỉ được ghi tăng nguyên giá tài sản cố định nếu các chi phí này chắc chắn làm tăng lợi ích kinh tế trong tương lai do sử dụng tài sản đó. Các chi phí phát sinh không thỏa mãn điều kiện trên được ghi nhận là chi phí sản xuất, kinh doanh trong kỳ. Chi phí sửa chữa, bảo dưỡng tài sản cố định hữu hình được ghi nhận vào chi phí sản xuất, kinh doanh trong kỳ phát sinh. Trường hợp chi phí sửa chữa lớn có giá trị trọng yếu được phân bổ dần vào chi phí trong thời gian hợp lý.

Khi tài sản cố định hữu hình được bán hay thanh lý, nguyên giá và giá trị hao mòn lũy kế được xóa sổ và lãi, lỗ phát sinh do thanh lý được ghi nhận vào thu nhập hay chi phí trong kỳ.

Tài sản cố định hữu hình được khấu hao theo phương pháp đường thẳng dựa trên thời gian hữu dụng ước tính. Thời gian hữu dụng và phương pháp khấu hao được xem xét lại ít nhất vào cuối mỗi năm tài chính và điều chỉnh nếu cần thiết. Số năm khấu hao của các loại tài sản cố định hữu hình như sau:

<u>Loại tài sản cố định</u>	<u>Số năm</u>
Nhà cửa, vật kiến trúc	06 – 20
Máy móc và thiết bị	06 – 10
Phương tiện vận tải, truyền dẫn	06 – 10
Thiết bị, dụng cụ quản lý	06 – 08
Tài sản cố định khác	06

10. Tài sản cố định vô hình

Tài sản cố định vô hình được thể hiện theo nguyên giá trừ hao mòn lũy kế.

Nguyên giá tài sản cố định vô hình bao gồm toàn bộ các chi phí mà Tập đoàn phải bỏ ra để có được tài sản cố định tính đến thời điểm đưa tài sản đó vào trạng thái sẵn sàng sử dụng. Chi phí liên quan đến tài sản cố định vô hình phát sinh sau khi ghi nhận ban đầu được ghi nhận là chi phí sản xuất, kinh doanh trong kỳ trừ khi các chi phí này gắn liền với một tài sản cố định vô hình cụ thể và làm tăng lợi ích kinh tế từ các tài sản này.

Khi tài sản cố định vô hình được bán hay thanh lý, nguyên giá và giá trị hao mòn lũy kế được xóa sổ và lãi, lỗ phát sinh do thanh lý được ghi nhận vào thu nhập hay chi phí trong kỳ.

Thời gian hữu dụng và phương pháp khấu hao được xem xét lại ít nhất vào cuối mỗi năm tài chính và điều chỉnh nếu cần thiết.

Tài sản cố định vô hình của Công ty bao gồm:

Quyền sử dụng đất

Quyền sử dụng đất là toàn bộ các chi phí thực tế Tập đoàn đã chi ra có liên quan trực tiếp tới đất sử dụng, bao gồm: tiền chi ra để có quyền sử dụng đất, chi phí cho đền bù, giải phóng mặt bằng, san lấp mặt bằng, lệ phí trước bạ... Quyền sử dụng đất của Tập đoàn bao gồm đất ở lâu dài và đất trồng cây lâu năm có thời hạn. Tập đoàn không trích khấu hao đối với toàn bộ quyền sử dụng đất.

CÔNG TY CỔ PHẦN NƯỚC GIẢI KHÁT YẾN SÀO KHÁNH HÒA

Địa chỉ: Quốc lộ 1, xã Suối Hiệp, tỉnh Khánh Hòa, Việt Nam

BÁO CÁO TÀI CHÍNH HỢP NHẤT GIỮA NIÊN ĐỘ

Quý I của năm tài chính kết thúc ngày 31 tháng 12 năm 2026

Bản thuyết minh Báo cáo tài chính hợp nhất giữa niên độ (tiếp theo)

Chương trình phần mềm máy tính

Chi phí liên quan đến các chương trình phần mềm máy tính không phải là một bộ phận gắn kết với phần cứng có liên quan được vốn hóa. Nguyên giá của phần mềm máy tính là toàn bộ các chi phí mà Tập đoàn đã chi ra tính đến thời điểm đưa phần mềm vào sử dụng. Phần mềm máy tính được khấu hao theo phương pháp đường thẳng trong 05 năm.

11. Chi phí xây dựng cơ bản dở dang

Chi phí xây dựng cơ bản dở dang phản ánh các chi phí liên quan trực tiếp đến các tài sản đang trong quá trình xây dựng, máy móc thiết bị đang lắp đặt, bao gồm cả chi phí lãi vay được vốn hóa phù hợp với chính sách kế toán của Tập đoàn. Các tài sản này được ghi nhận theo giá gốc và không được tính khấu hao cho đến khi hoàn thành, bàn giao đưa vào sử dụng. Khi hoàn thành, toàn bộ chi phí được kết chuyển sang khoản mục phù hợp tùy theo mục đích sử dụng thực tế, bao gồm tài sản cố định hữu hình, tài sản cố định vô hình, bất động sản đầu tư hoặc hàng tồn kho và được xem xét tính khấu hao từ thời điểm đưa vào sử dụng.

Chi phí nâng cấp, cải tạo tài sản cố định đang thực hiện được tập hợp riêng và khi hoàn thành được ghi tăng nguyên giá tài sản cố định tương ứng.

Chi phí sửa chữa lớn tài sản cố định đang thực hiện được tập hợp riêng và khi hoàn thành được ghi nhận vào chi phí sản xuất kinh doanh trong kỳ hoặc phân bổ dần vào chi phí trong thời gian hợp lý nếu giá trị trọng yếu.

12. Các khoản nợ phải trả và chi phí phải trả

Các khoản nợ phải trả và chi phí phải trả được ghi nhận cho số tiền phải trả trong tương lai liên quan đến hàng hóa và dịch vụ đã nhận được. Chi phí phải trả được ghi nhận dựa trên các ước tính hợp lý về số tiền phải trả.

Việc phân loại các khoản phải trả là phải trả người bán, chi phí phải trả và phải trả khác được thực hiện theo nguyên tắc sau:

- Phải trả người bán phản ánh các khoản phải trả mang tính chất thương mại phát sinh từ giao dịch mua hàng hóa, dịch vụ, tài sản và người bán là đơn vị độc lập với Tập đoàn, bao gồm cả các khoản phải trả khi nhập khẩu thông qua người nhận ủy thác.
- Chi phí phải trả phản ánh các khoản phải trả cho hàng hóa, dịch vụ đã nhận được từ người bán hoặc đã cung cấp cho người mua nhưng chưa chi trả do chưa có hóa đơn hoặc chưa đủ hồ sơ, tài liệu kế toán và các khoản phải trả cho người lao động về tiền lương nghỉ phép, các khoản chi phí sản xuất, kinh doanh phải trích trước.
- Phải trả khác phản ánh các khoản phải trả không có tính thương mại, không liên quan đến giao dịch mua, bán, cung cấp hàng hóa dịch vụ.

Các khoản nợ phải trả và chi phí phải trả được phân loại ngắn hạn và dài hạn trên Báo cáo tình hình tài chính hợp nhất giữa niên độ căn cứ theo kỳ hạn còn lại tại ngày kết thúc kỳ kế toán.

13. Vốn chủ sở hữu

Vốn góp của chủ sở hữu

Vốn góp của chủ sở hữu được ghi nhận theo số vốn thực tế đã góp của các cổ đông.

Thặng dư vốn cổ phần

Thặng dư vốn cổ phần được ghi nhận theo số chênh lệch giữa giá phát hành và mệnh giá cổ phiếu khi phát hành lần đầu hoặc phát hành bổ sung, chênh lệch giữa giá tái phát hành và giá trị sổ sách của cổ

CÔNG TY CỔ PHẦN NƯỚC GIẢI KHÁT YẾN SÀO KHÁNH HÒA

Địa chỉ: Quốc lộ 1, xã Suối Hiệp, tỉnh Khánh Hòa, Việt Nam

BÁO CÁO TÀI CHÍNH HỢP NHẤT GIỮA NIÊN ĐỘ

Quý 1 của năm tài chính kết thúc ngày 31 tháng 12 năm 2026

Bản thuyết minh Báo cáo tài chính hợp nhất giữa niên độ (tiếp theo)

phiếu quỹ và cấu phần vốn của trái phiếu chuyển đổi khi đáo hạn. Chi phí trực tiếp liên quan đến việc phát hành bổ sung cổ phiếu và tái phát hành cổ phiếu quỹ được ghi giảm thẳng dư vốn cổ phần.

14. Phân phối lợi nhuận

Lợi nhuận sau thuế thu nhập doanh nghiệp được phân phối cho các cổ đông sau khi đã trích lập các quỹ theo Điều lệ của Công ty cũng như các quy định của pháp luật và đã được Đại hội đồng cổ đông phê duyệt.

Việc phân phối lợi nhuận cho các cổ đông được cân nhắc đến các khoản mục phi tiền tệ nằm trong lợi nhuận sau thuế chưa phân phối có thể ảnh hưởng đến luồng tiền và khả năng chi trả cổ tức như lãi do đánh giá lại tài sản mang đi góp vốn, lãi do đánh giá lại các khoản mục tiền tệ, các công cụ tài chính và các khoản mục phi tiền tệ khác.

Cổ tức được ghi nhận là nợ phải trả khi Tập đoàn không có quyền từ chối nghĩa vụ chi trả cổ tức cho các cổ đông theo quy định của pháp luật về chứng khoán và Điều lệ của doanh nghiệp.

15. Ghi nhận doanh thu và thu nhập

Doanh thu bán hàng hóa, thành phẩm

Doanh thu bán hàng hóa, thành phẩm được ghi nhận khi đồng thời thỏa mãn các điều kiện sau:

- Tập đoàn đã chuyển giao phần lớn rủi ro và lợi ích gắn liền với quyền sở hữu hàng hóa, sản phẩm cho người mua.
- Tập đoàn không còn nắm giữ quyền quản lý hàng hóa, sản phẩm như người sở hữu hàng hóa, sản phẩm hoặc quyền kiểm soát hàng hóa, sản phẩm.
- Doanh thu được xác định tương đối chắc chắn. Khi hợp đồng quy định người mua được quyền trả lại sản phẩm, hàng hóa đã mua theo những điều kiện cụ thể, doanh thu chỉ được ghi nhận khi những điều kiện cụ thể đó không còn tồn tại và người mua không được quyền trả lại hàng hóa, sản phẩm (trừ trường hợp khách hàng có quyền trả lại hàng hóa, sản phẩm dưới hình thức đổi lại để lấy hàng hóa, dịch vụ khác).
- Tập đoàn đã hoặc sẽ thu được lợi ích kinh tế từ giao dịch bán hàng.
- Xác định được chi phí liên quan đến giao dịch bán hàng.

Doanh thu cung cấp dịch vụ

Doanh thu cung cấp dịch vụ được ghi nhận khi Tập đoàn hoàn thành nghĩa vụ thực hiện cam kết trong hợp đồng, đồng thời thỏa mãn tất cả các điều kiện sau:

- Doanh thu được xác định tương đối chắc chắn. Khi hợp đồng quy định người mua được quyền trả lại dịch vụ đã mua theo những điều kiện cụ thể, doanh thu chỉ được ghi nhận khi những điều kiện cụ thể đó không còn tồn tại và người mua không được quyền trả lại dịch vụ đã cung cấp.
- Tập đoàn đã hoặc sẽ thu được lợi ích kinh tế từ giao dịch cung cấp dịch vụ đó.
- Xác định được phần công việc đã hoàn thành vào thời điểm báo cáo.
- Xác định được chi phí phát sinh cho giao dịch và chi phí để hoàn thành giao dịch cung cấp dịch vụ đó.

Trường hợp dịch vụ được thực hiện trong nhiều kỳ thì doanh thu được ghi nhận trong kỳ được căn cứ vào kết quả phần công việc đã hoàn thành vào ngày kết thúc kỳ kế toán.

Tiền lãi

Tiền lãi được ghi nhận trên cơ sở thời gian và lãi suất thực tế từng kỳ.

CÔNG TY CỔ PHẦN NƯỚC GIẢI KHÁT YẾN SÀO KHÁNH HÒA

Địa chỉ: Quốc lộ 1, xã Suối Hiệp, tỉnh Khánh Hòa, Việt Nam

BÁO CÁO TÀI CHÍNH HỢP NHẤT GIỮA NIÊN ĐỘ

Quý 1 của năm tài chính kết thúc ngày 31 tháng 12 năm 2026

Bản thuyết minh Báo cáo tài chính hợp nhất giữa niên độ (tiếp theo)

16. Các khoản giảm trừ doanh thu

Các khoản giảm trừ doanh thu bao gồm chiết khấu thương mại, giảm giá hàng bán, hàng bán bị trả lại phát sinh cùng kỳ tiêu thụ sản phẩm, hàng hóa, dịch vụ được điều chỉnh giảm doanh thu của kỳ phát sinh.

Trường hợp sản phẩm, hàng hóa, dịch vụ đã tiêu thụ từ các kỳ trước, đến kỳ này mới phát sinh chiết khấu thương mại, giảm giá hàng bán, trả lại thì được ghi giảm doanh thu theo nguyên tắc:

- Nếu khoản giảm giá, chiết khấu thương mại, trả lại phát sinh trước thời điểm phát hành Báo cáo tài chính hợp nhất giữa niên độ: ghi giảm doanh thu trên Báo cáo tài chính hợp nhất giữa niên độ của kỳ này.
- Nếu khoản giảm giá, chiết khấu thương mại, trả lại phát sinh sau thời điểm phát hành Báo cáo tài chính hợp nhất giữa niên độ: ghi giảm doanh thu trên Báo cáo tài chính hợp nhất giữa niên độ của kỳ sau.

17. Chi phí đi vay

Chi phí đi vay bao gồm lãi tiền vay và các chi phí khác phát sinh liên quan trực tiếp đến các khoản vay.

Chi phí đi vay được ghi nhận vào chi phí trong kỳ khi phát sinh, trừ khi đủ điều kiện được vốn hóa.

Chi phí đi vay liên quan trực tiếp đến việc đầu tư xây dựng hoặc sản xuất tài sản dở dang, là tài sản cần có thời gian đủ dài (trên 12 tháng) để có thể đưa vào sử dụng theo mục đích định trước hoặc để bán, được tính vào giá trị của tài sản đó khi doanh nghiệp chắc chắn thu được lợi ích kinh tế trong tương lai từ tài sản đó và chi phí đi vay có thể xác định được một cách đáng tin cậy.

Việc vốn hóa chi phí đi vay bắt đầu khi đồng thời thỏa mãn cả ba điều kiện:

- Chi phí cho việc đầu tư xây dựng hoặc sản xuất tài sản đã phát sinh;
- Chi phí đi vay đã phát sinh; và
- Các hoạt động cần thiết để chuẩn bị đưa tài sản vào sử dụng hoặc bán đang được tiến hành.

Việc vốn hóa tạm ngừng trong các giai đoạn quá trình đầu tư xây dựng hoặc sản xuất bị gián đoạn một cách bất thường. Việc vốn hóa chấm dứt khi các hoạt động chủ yếu cần thiết để chuẩn bị đưa tài sản vào sử dụng hoặc bán đã hoàn thành.

Đối với khoản vay riêng biệt phục vụ việc đầu tư xây dựng hoặc sản xuất tài sản dở dang, chi phí đi vay được vốn hóa là chi phí đi vay thực tế phát sinh trừ đi các khoản thu nhập phát sinh từ hoạt động đầu tư tạm thời của khoản vay này.

Đối với các khoản vốn vay chung trong đó có sử dụng cho mục đích đầu tư xây dựng hoặc sản xuất tài sản dở dang, chi phí đi vay được vốn hóa được xác định theo tỷ lệ vốn hóa áp dụng cho chi phí lũy kế bình quân gia quyền phát sinh cho việc đầu tư xây dựng hoặc sản xuất tài sản đó. Tỷ lệ vốn hóa được tính theo tỷ lệ lãi suất bình quân gia quyền của các khoản vay chưa trả trong kỳ, ngoại trừ các khoản vay riêng biệt phục vụ cho mục đích hình thành một tài sản cụ thể.

18. Các khoản chi phí

Chi phí là những khoản làm giảm lợi ích kinh tế, được ghi nhận tại thời điểm giao dịch phát sinh hoặc khi có khả năng tương đối chắc chắn sẽ phát sinh trong tương lai không phân biệt đã chi tiền hay chưa. Chi phí được ghi nhận ngay cả khi chưa đến kỳ hạn thanh toán nhưng có khả năng chắc chắn sẽ phát sinh nhằm đảm bảo nguyên tắc thận trọng và bảo toàn vốn.

CÔNG TY CỔ PHẦN NƯỚC GIẢI KHÁT YẾN SÀO KHÁNH HÒA

Địa chỉ: Quốc lộ 1, xã Suối Hiệp, tỉnh Khánh Hòa, Việt Nam

BÁO CÁO TÀI CHÍNH HỢP NHẤT GIỮA NIÊN ĐỘ

Quý 1 của năm tài chính kết thúc ngày 31 tháng 12 năm 2026

Bản thuyết minh Báo cáo tài chính hợp nhất giữa niên độ (tiếp theo)

Khi Công ty ghi nhận một khoản doanh thu thì phải ghi nhận một khoản chi phí tương ứng có liên quan đến việc tạo ra doanh thu đó. Chi phí tương ứng bao gồm chi phí của kỳ tạo ra doanh thu và chi phí của các kỳ trước hoặc chi phí phải trả nhưng liên quan đến doanh thu của kỳ đó. Trong trường hợp nguyên tắc phù hợp xung đột với nguyên tắc thận trọng, chi phí được ghi nhận căn cứ vào bản chất của giao dịch và các chuẩn mực kế toán Việt Nam để đảm bảo phản ánh giao dịch một cách trung thực, hợp lý.

19. Thuế thu nhập doanh nghiệp

Chi phí thuế thu nhập doanh nghiệp bao gồm thuế thu nhập hiện hành và thuế thu nhập hoãn lại.

Thuế thu nhập hiện hành

Chi phí thuế thu nhập doanh nghiệp hiện hành là số thuế thu nhập doanh nghiệp phải nộp tính trên thu nhập tính thuế trong năm và thuế suất thuế thu nhập doanh nghiệp hiện hành. Thu nhập tính thuế chênh lệch so với lợi nhuận kế toán là do điều chỉnh các chênh lệch tạm thời giữa thuế và kế toán, các chi phí không được trừ, các khoản thu nhập không chịu thuế và các khoản lỗ được chuyển.

Hàng quý, các Công ty trong Tập đoàn xác định và ghi nhận số thuế thu nhập doanh nghiệp tạm phải nộp theo tờ khai thuế. Cuối năm tài chính, các Công ty trong Tập đoàn xác định số thuế thu nhập doanh nghiệp thực tế phải nộp theo tờ khai quyết toán và điều chỉnh chênh lệch so với số đã tạm ghi nhận trong năm.

Thuế thu nhập hoãn lại

Thuế thu nhập hoãn lại là khoản thuế thu nhập doanh nghiệp sẽ phải nộp hoặc sẽ được hoàn lại do chênh lệch tạm thời giữa giá trị ghi sổ của tài sản và nợ phải trả cho mục đích lập Báo cáo tài chính và cơ sở tính thuế thu nhập.

Thuế thu nhập hoãn lại phải trả được ghi nhận cho tất cả các chênh lệch tạm thời chịu thuế, trừ trường hợp phát sinh từ ghi nhận ban đầu của tài sản hay nợ phải trả trong một giao dịch không ảnh hưởng đến lợi nhuận kế toán hay thu nhập chịu thuế tại thời điểm phát sinh.

Tài sản thuế thu nhập hoãn lại được ghi nhận cho tất cả các chênh lệch tạm thời được khấu trừ khi chắc chắn có đủ lợi nhuận chịu thuế trong tương lai để sử dụng các chênh lệch tạm thời đó, đồng thời được ghi nhận cho các khoản lỗ tính thuế và ưu đãi thuế chưa sử dụng khi có đủ lợi nhuận chịu thuế trong tương lai. Tài sản thuế thu nhập hoãn lại và thuế thu nhập hoãn lại phải trả phát sinh từ các giao dịch được ghi nhận trực tiếp vào vốn chủ sở hữu thì không được phản ánh vào chi phí thuế thu nhập doanh nghiệp hoãn lại.

Giá trị ghi sổ của tài sản thuế thu nhập hoãn lại được xem xét lại vào cuối mỗi kỳ kế toán và được giảm xuống trong phạm vi không còn chắc chắn có đủ lợi nhuận chịu thuế để thu hồi toàn bộ hoặc một phần tài sản thuế thu nhập hoãn lại.

Tài sản thuế thu nhập hoãn lại và thuế thu nhập hoãn lại phải trả được xác định theo thuế suất dự tính áp dụng cho năm tài chính khi tài sản được thu hồi hay nợ phải trả được thanh toán, dựa trên thuế suất và quy định thuế có hiệu lực tại ngày kết thúc kỳ kế toán.

Khi lập Báo cáo tình hình tài chính, tài sản thuế thu nhập hoãn lại và thuế thu nhập hoãn lại phải trả được bù trừ với nhau khi:

- Công ty có quyền hợp pháp được bù trừ giữa tài sản thuế thu nhập hiện hành với thuế thu nhập hiện hành phải nộp; và

CÔNG TY CỔ PHẦN NƯỚC GIẢI KHÁT YẾN SÀO KHÁNH HÒA

Địa chỉ: Quốc lộ 1, xã Suối Hiệp, tỉnh Khánh Hòa, Việt Nam

BÁO CÁO TÀI CHÍNH HỢP NHẤT GIỮA NIÊN ĐỘ

Quý 1 của năm tài chính kết thúc ngày 31 tháng 12 năm 2026

Bản thuyết minh Báo cáo tài chính hợp nhất giữa niên độ (tiếp theo)

- Các tài sản thuế thu nhập hoãn lại và thuế thu nhập hoãn lại phải trả này liên quan đến thuế thu nhập doanh nghiệp được quản lý bởi cùng một cơ quan thuế:
 - Đối với cùng một đơn vị chịu thuế; hoặc
 - Công ty dự định thanh toán thuế thu nhập hiện hành phải trả và tài sản thuế thu nhập hiện hành trên cơ sở thuần hoặc thu hồi tài sản đồng thời với việc thanh toán nợ phải trả trong từng kỳ tương lai khi các khoản trọng yếu của thuế thu nhập hoãn lại phải trả hoặc tài sản thuế thu nhập hoãn lại được thanh toán hoặc thu hồi.

20. Bên liên quan

Các bên được coi là liên quan nếu một bên có khả năng kiểm soát hoặc có ảnh hưởng đáng kể đối với bên kia trong việc ra quyết định các chính sách tài chính và hoạt động. Các bên cũng được xem là bên liên quan nếu cùng chịu sự kiểm soát chung hay chịu ảnh hưởng đáng kể chung.

Trong việc xem xét mối quan hệ của các bên liên quan, bản chất của mỗi quan hệ được chú trọng nhiều hơn hình thức pháp lý.

21. Báo cáo theo bộ phận

Bộ phận theo lĩnh vực kinh doanh là một phần có thể xác định riêng biệt tham gia vào quá trình sản xuất hoặc cung cấp sản phẩm, dịch vụ và có rủi ro và lợi ích kinh tế khác với các bộ phận kinh doanh khác.

Bộ phận theo khu vực địa lý là một phần có thể xác định riêng biệt tham gia vào quá trình sản xuất hoặc cung cấp sản phẩm, dịch vụ trong phạm vi một môi trường kinh tế cụ thể và có rủi ro và lợi ích kinh tế khác với các bộ phận kinh doanh trong các môi trường kinh tế khác.

Tính chất rủi ro và lợi ích kinh tế là căn cứ chủ yếu để xác định báo cáo bộ phận chính yếu được lập theo lĩnh vực kinh doanh hay khu vực địa lý. Nếu rủi ro và tỷ suất sinh lời bị tác động chủ yếu bởi sự khác biệt về sản phẩm và dịch vụ thì báo cáo chính yếu được lập theo lĩnh vực kinh doanh và báo cáo thứ yếu theo khu vực địa lý. Ngược lại, nếu rủi ro và tỷ suất sinh lời bị tác động chủ yếu bởi sự khác biệt về khu vực địa lý thì báo cáo chính yếu được lập theo khu vực địa lý và báo cáo thứ yếu theo lĩnh vực kinh doanh. Cơ cấu tổ chức, quản lý và hệ thống báo cáo tài chính nội bộ của Công ty là cơ sở chính để xác định báo cáo bộ phận chính yếu hay thứ yếu.

Một bộ phận phải báo cáo khi phần lớn doanh thu có nguồn gốc từ bán hàng và cung cấp dịch vụ ra bên ngoài và đáp ứng ít nhất một trong các ngưỡng: doanh thu của bộ phận chiếm từ 10% trở lên tổng doanh thu của tất cả các bộ phận; kết quả kinh doanh của bộ phận chiếm từ 10% trở lên tổng kết quả kinh doanh của tất cả các bộ phận có lãi hoặc tổng kết quả kinh doanh của tất cả các bộ phận bị lỗ (tùy theo giá trị tuyệt đối nào lớn hơn); hoặc tổng tài sản của bộ phận chiếm từ 10% trở lên tổng tài sản của tất cả các bộ phận.

Thông tin bộ phận được lập và trình bày phù hợp với chính sách kế toán áp dụng cho việc lập và trình bày Báo cáo tài chính hợp nhất giữa niên độ của Tập đoàn.

CÔNG TY CỔ PHẦN NƯỚC GIẢI KHÁT YẾN SÀO KHÁNH HÒA

Địa chỉ: Quốc lộ 1, xã Suối Hiệp, tỉnh Khánh Hòa, Việt Nam

BÁO CÁO TÀI CHÍNH HỢP NHẤT GIỮA NIÊN ĐỘ

Quý 1 của năm tài chính kết thúc ngày 31 tháng 12 năm 2026

Bản thuyết minh Báo cáo tài chính hợp nhất giữa niên độ (tiếp theo)

V. THÔNG TIN BỔ SUNG CHO CÁC KHOẢN MỤC TRÌNH BÀY TRONG BÁO CÁO TÌNH HÌNH TÀI CHÍNH HỢP NHẤT GIỮA NIÊN ĐỘ

1. Tiền và các khoản tương đương tiền

	<u>Số cuối kỳ</u>	<u>Số đầu năm</u>
Tiền mặt	3.727.917.860	2.563.178.278
Tiền gửi ngân hàng không kỳ hạn	95.519.017.813	63.008.170.036
<i>Ngân hàng TMCP Ngoại thương Việt Nam</i>	<i>70.471.491.412</i>	<i>14.113.995.515</i>
<i>Ngân hàng TMCP Công thương Việt Nam</i>	<i>6.381.605.600</i>	<i>28.888.603.040</i>
<i>Các ngân hàng khác</i>	<i>18.665.920.801</i>	<i>20.005.571.481</i>
Các khoản tương đương tiền - Tiền gửi ngân hàng có kỳ hạn gốc không quá 3 tháng	25.883.832.823	26.686.585.889
<i>Ngân hàng TMCP Công thương Việt Nam</i>	<i>15.535.819.223</i>	<i>26.686.585.889</i>
<i>Ngân hàng Nông nghiệp và Phát triển Nông thôn Việt Nam</i>	<i>10.348.013.600</i>	-
Cộng	<u>125.130.768.496</u>	<u>92.257.934.203</u>

2. Đầu tư nắm giữ đến ngày đáo hạn

	<u>Số cuối kỳ</u>		<u>Số đầu năm</u>	
	<u>Giá gốc</u>	<u>Giá trị ghi sổ</u>	<u>Giá gốc</u>	<u>Giá trị ghi sổ</u>
Tiền gửi có kỳ hạn ngắn hạn	72.257.421.742	72.257.421.742	41.401.710.767	41.401.710.767
<i>Ngân hàng TMCP Công thương Việt Nam - Chi nhánh Khánh Hòa</i>	<i>42.257.421.742</i>	<i>42.257.421.742</i>	<i>41.401.710.767</i>	<i>41.401.710.767</i>
<i>Ngân hàng TMCP Công thương Việt Nam - Chi nhánh Lâm Đồng</i>	<i>30.000.000.000</i>	<i>30.000.000.000</i>	-	-
Cộng	<u>72.257.421.742</u>	<u>72.257.421.742</u>	<u>41.401.710.767</u>	<u>41.401.710.767</u>

3. Phải thu ngắn hạn của khách hàng

	<u>Số cuối kỳ</u>	<u>Số đầu năm</u>
<i>Phải thu các bên liên quan</i>	<i>65.096.631.193</i>	<i>7.751.364.020</i>
Công ty TNHH Nhà nước MTV Yến sào Khánh Hòa	62.282.575.621	7.695.733.220
Công ty TNHH MTV Sanest Khánh Hòa	2.766.085.572	55.630.800
Công ty Cổ phần Nước giải khát Sanna Khánh Hòa	47.970.000	-
<i>Phải thu các khách hàng khác</i>	<i>8.253.504.735</i>	<i>13.672.559.561</i>
Các khách hàng khác	8.253.504.735	13.672.559.561
Cộng	<u>73.350.135.928</u>	<u>21.423.923.581</u>

4. Trả trước cho người bán ngắn hạn

	<u>Số cuối kỳ</u>	<u>Số đầu năm</u>
Công ty TNHH MTV Thiết bị PCCC&CNCH Khánh Hòa	2.478.000.000	2.478.000.000
Công ty TNHH Xây dựng Phúc Tín VN	804.223.000	-
Các nhà cung cấp khác	1.530.001.950	1.847.056.954
Cộng	<u>4.812.224.950</u>	<u>4.325.056.954</u>

CÔNG TY CỔ PHẦN NƯỚC GIẢI KHÁT YẾN SÀO KHÁNH HÒA

Địa chỉ: Quốc lộ 1, xã Suối Hiệp, tỉnh Khánh Hòa, Việt Nam

BÁO CÁO TÀI CHÍNH HỢP NHẤT GIỮA NIÊN ĐỘ

Quý I của năm tài chính kết thúc ngày 31 tháng 12 năm 2026

Bản thuyết minh Báo cáo tài chính hợp nhất giữa niên độ (tiếp theo)

5. Phải thu ngắn hạn/dài hạn khác

5a. Phải thu ngắn hạn khác

	Số cuối kỳ		Số đầu năm	
	Giá trị	Dự phòng	Giá trị	Dự phòng
Tạm ứng	1.554.614.417	-	1.083.216.977	-
Lãi tiền gửi ngân hàng dự thu	-	-	860.055.420	-
Các khoản phải thu khác	2.767.833.615	-	992.676.500	-
Cộng	4.322.448.032	-	2.935.948.897	-

5b. Phải thu dài hạn khác

Là khoản tiền ký quỹ dài hạn khác.

6. Hàng tồn kho

	Số cuối kỳ		Số đầu năm	
	Giá gốc	Dự phòng	Giá gốc	Dự phòng
Nguyên liệu, vật liệu	215.733.193.811	-	237.549.302.869	-
Công cụ, dụng cụ	56.298.175.948	-	51.089.906.710	-
Chi phí sản xuất kinh doanh dở dang	5.238.397.653	-	5.234.763.671	-
Thành phẩm	55.424.262.818	-	64.277.934.819	-
Hàng hóa	20.082.157.953	-	17.253.495.407	-
Hàng gửi đi bán	10.182.436.494	-	15.069.775.478	-
Cộng	362.958.624.677	-	390.475.178.954	-

7. Chi phí chờ phân bổ ngắn hạn/dài hạn

7a. Chi phí chờ phân bổ ngắn hạn

	Số cuối kỳ	Số đầu năm
Chi phí thuê mặt bằng, bảng hiệu	1.045.477.778	632.228.781
Chi phí công cụ, dụng cụ	206.845.492	198.391.913
Các chi phí ngắn hạn khác	53.238.216	134.468.567
Cộng	1.305.561.486	965.089.261

7b. Chi phí chờ phân bổ dài hạn

	Số cuối kỳ	Số đầu năm
Chi phí thuê mặt bằng, văn phòng	25.211.720.082	25.662.337.194
Lợi thế kinh doanh	3.946.171.745	6.319.075.664
Chi phí công cụ, dụng cụ	3.859.575.822	3.548.325.797
Chi phí sửa chữa tài sản	1.871.361.729	1.840.185.787
Các chi phí dài hạn khác	35.058.963	225.739.366
Cộng	34.923.888.341	37.595.663.808

8. Tài sản cố định hữu hình

Bản thuyết minh này là một bộ phận hợp thành và phải được đọc cùng với Báo cáo tài chính hợp nhất giữa niên độ

CÔNG TY CỔ PHẦN NƯỚC GIẢI KHÁT YẾN SÀO KHÁNH HÒA

Địa chỉ: Quốc lộ 1, xã Suối Hiệp, tỉnh Khánh Hòa, Việt Nam

BÁO CÁO TÀI CHÍNH HỢP NHẤT GIỮA NIÊN ĐỘ

Quý 1 của năm tài chính kết thúc ngày 31 tháng 12 năm 2026

Bản thuyết minh Báo cáo tài chính hợp nhất giữa niên độ (tiếp theo)

	Nhà cửa, vật kiến trúc	Máy móc và thiết bị	Phương tiện vận tải, truyền dẫn	Thiết bị, dụng cụ quản lý	Tài sản cố định khác	Cộng
Nguyên giá						
Số đầu năm	80.714.834.918	136.621.397.394	26.860.898.560	2.411.922.976	623.151.018	247.232.204.866
Mua trong kỳ	-	870.590.000	-	-	-	870.590.000
Số cuối kỳ	80.714.834.918	137.491.987.394	26.860.898.560	2.411.922.976	623.151.018	248.102.794.866
<i>Trong đó:</i>						
Đã khấu hao hết vẫn còn sử dụng	11.388.509.475	46.197.125.470	15.094.260.241	575.422.985	194.200.000	73.449.518.171
Chờ thanh lý	447.072.728	7.469.298.074	831.464.946	220.202.076	-	8.968.037.824
Giá trị hao mòn						
Số đầu năm	24.188.915.181	96.196.786.046	21.942.210.331	1.315.127.165	316.757.434	143.959.796.157
Khấu hao trong kỳ	1.101.129.829	2.488.738.695	609.681.293	61.048.790	15.319.679	4.275.918.286
Số cuối kỳ	25.290.045.010	98.685.524.741	22.551.891.624	1.376.175.955	332.077.113	148.235.714.443
Giá trị còn lại						
Số đầu năm	56.525.919.737	40.424.611.348	4.918.688.229	1.096.795.811	306.393.584	103.272.408.709
Số cuối kỳ	55.424.789.908	38.806.462.653	4.309.006.936	1.035.747.021	291.073.905	99.867.080.423
<i>Trong đó:</i>						
Tạm thời chưa sử dụng	-	-	-	-	-	-
Đang chờ thanh lý	-	-	-	-	-	-

9. Tài sản cố định vô hình

	Quyền sử dụng đất	Chương trình phần mềm máy tính	Cộng
Nguyên giá			
Số đầu năm	5.435.571.000	225.000.000	5.660.571.000
Số cuối kỳ	5.435.571.000	225.000.000	5.660.571.000
<i>Trong đó:</i>			
Đã khấu hao hết vẫn còn sử dụng	-	225.000.000	225.000.000
Chờ thanh lý	-	-	-
Giá trị hao mòn			
Số đầu năm	-	225.000.000	225.000.000
Số cuối kỳ	-	225.000.000	225.000.000
Giá trị còn lại			
Số đầu năm	5.435.571.000	-	5.435.571.000
Số cuối kỳ	5.435.571.000	-	5.435.571.000
<i>Trong đó:</i>			
Tạm thời chưa sử dụng	-	-	-
Đang chờ thanh lý	-	-	-

Bản thuyết minh này là một bộ phận hợp thành và phải được đọc cùng với Báo cáo tài chính hợp nhất giữa niên độ

CÔNG TY CỔ PHẦN NƯỚC GIẢI KHÁT YẾN SÀO KHÁNH HÒA

Địa chỉ: Quốc lộ 1, xã Suối Hiệp, tỉnh Khánh Hòa, Việt Nam

BÁO CÁO TÀI CHÍNH HỢP NHẤT GIỮA NIÊN ĐỘ

Quý I của năm tài chính kết thúc ngày 31 tháng 12 năm 2026

Bản thuyết minh Báo cáo tài chính hợp nhất giữa niên độ (tiếp theo)**10. Chi phí xây dựng cơ bản dở dang**

	Số đầu năm	Chi phí phát sinh trong kỳ	Kết chuyển	Kết chuyển	Số cuối kỳ
			vào TSCĐ trong kỳ	giảm khác	
Mua sắm tài sản cố định	-	870.590.000	(870.590.000)	-	-
Xây dựng cơ bản dở dang	24.901.927.124	2.242.357.640	-	(36.542.108)	27.107.742.656
- Nhà máy Nước giải khát cao cấp Yến sào Khánh Hòa (giai đoạn 2)	21.871.508.023	39.195.370	-	-	21.910.703.393
- Các công trình khác	3.030.419.101	2.203.162.270	-	(36.542.108)	5.197.039.263
Cộng	24.901.927.124	3.112.947.640	(870.590.000)	(36.542.108)	27.107.742.656

11. Phải trả người bán ngắn hạn

	Số cuối kỳ	Số đầu năm
<i>Phải trả các bên liên quan</i>	38.616.798.099	36.640.364.401
Công ty TNHH Nhà Nước MTV Yến Sào Khánh Hòa	19.852.668.416	19.796.050.270
Công ty Cổ phần Nước giải khát Sanest Khánh Hòa	17.483.384.740	15.877.691.600
Công ty Cổ phần Nước giải khát Sanna Khánh Hòa	1.279.507.804	966.335.392
Công ty TNHH MTV Dịch vụ Tuyển Bắc Nam	1.237.139	287.139
<i>Phải trả các nhà cung cấp khác</i>	138.763.661.309	107.457.223.311
Công ty TNHH Lon nước giải khát TBC- BALL Việt Nam	20.595.334.854	-
Công ty TNHH NHT	18.529.407.544	6.108.692.555
Hanil Can Company Limited	-	16.297.124.407
Các nhà cung cấp khác	99.638.918.911	85.051.406.349
Cộng	177.380.459.408	144.097.587.712

Tập đoàn không có nợ phải trả người bán quá hạn chưa thanh toán.

12. Người mua trả tiền trước ngắn hạn

	Số cuối kỳ	Số đầu năm
<i>Trả trước của các bên liên quan</i>	-	31.822.543.020
Công ty TNHH Nhà Nước MTV Yến sào Khánh Hòa	-	31.822.543.020
<i>Trả trước của các khách hàng khác</i>	2.537.659.992	272.217.753
Công ty Yuefei (Ningbo) International Supply Chain Co., Ltd	1.050.323.600	-
Các khách hàng khác	1.487.336.392	272.217.753
Cộng	2.537.659.992	32.094.760.773

13. Thuế và các khoản phải nộp Nhà nước

	Số đầu năm		Số phát sinh trong kỳ		Số cuối kỳ	
	Phải nộp	Phải thu	Số phải nộp	Số đã thực nộp	Phải nộp	Phải thu
Thuế GTGT hàng bán nội địa	-	2.293.417.489	15.463.262.852	(17.933.569.329)	405.625.597	5.169.349.563
Thuế GTGT hàng nhập khẩu	-	-	1.319.767.065	(1.319.767.065)	-	-

Bản thuyết minh này là một bộ phận hợp thành và phải được đọc cùng với Báo cáo tài chính hợp nhất giữa niên độ

CÔNG TY CỔ PHẦN NƯỚC GIẢI KHÁT YẾN SÀO KHÁNH HÒA

Địa chỉ: Quốc lộ 1, xã Suối Hiệp, tỉnh Khánh Hòa, Việt Nam

BÁO CÁO TÀI CHÍNH HỢP NHẤT GIỮA NIÊN ĐỘ

Quý 1 của năm tài chính kết thúc ngày 31 tháng 12 năm 2026

Bản thuyết minh Báo cáo tài chính hợp nhất giữa niên độ (tiếp theo)

	Số đầu năm		Số phát sinh trong kỳ		Số cuối kỳ	
	Phải nộp	Phải thu	Số phải nộp	Số đã thực nộp	Phải nộp	Phải thu
Thuế thu nhập doanh nghiệp	-	4.631.510.325	5.226.368.933	(5.305.961.922)	608.333.561	5.319.436.875
Thuế thu nhập cá nhân	-	601.621.177	605.805.557	(1.267.717.783)	223.977.104	1.487.510.507
Thuế tài nguyên	-	-	2.316.000	(2.316.000)	-	-
Các khoản phí, lệ phí và các khoản phải nộp khác	-	-	4.474.172	(4.474.172)	-	-
Cộng	-	7.526.548.991	22.621.994.579	(25.833.806.271)	1.237.936.262	11.976.296.945

Thuế giá trị gia tăng

Các công ty trong Tập đoàn nộp thuế giá trị gia tăng theo phương pháp khấu trừ với thuế suất như sau:

- Hàng xuất khẩu : 0%
- Đường phèn, đường kết tinh, nước sạch : 5%
- Hàng hóa khác : 10%

Quý 1 năm 2026, thuế suất giá trị gia tăng của một số mặt hàng, dịch vụ chịu thuế 10% giảm xuống còn 8% theo Nghị định 174/2025/NĐ-CP ngày 30/06/2025 của Chính phủ.

Thuế xuất, nhập khẩu

Tập đoàn kê khai và nộp theo thông báo của Hải quan.

Thuế thu nhập doanh nghiệp

Tập đoàn phải nộp thuế thu nhập doanh nghiệp cho các khoản thu nhập tính thuế với thuế suất 20%.

Việc xác định thuế thu nhập doanh nghiệp phải nộp của các công ty trong Tập đoàn được căn cứ vào các quy định hiện hành về thuế. Tuy nhiên, những quy định này thay đổi theo từng thời kỳ và các quy định về thuế đối với nhiều loại giao dịch khác nhau có thể được giải thích theo nhiều cách khác nhau. Do vậy số thuế được trình bày trên Báo cáo tài chính hợp nhất giữa niên độ có thể sẽ thay đổi khi cơ quan thuế kiểm tra.

Thuế tài nguyên

Tập đoàn phải nộp thuế tài nguyên cho hoạt động khai thác nước sạch, giá tính thuế là 5.000 VND/m³, thuế suất 5%.

Các loại thuế khác

Tập đoàn kê khai và nộp theo quy định.

14. Phải trả người lao động

	Số cuối kỳ	Số đầu năm
Tiền lương còn phải trả cho người lao động	56.638.541.610	45.916.276.548
Cộng	56.638.541.610	45.916.276.548

15. Chi phí phải trả ngắn hạn

CÔNG TY CỔ PHẦN NƯỚC GIẢI KHÁT YẾN SÀO KHÁNH HÒA

Địa chỉ: Quốc lộ 1, xã Suối Hiệp, tỉnh Khánh Hòa, Việt Nam

BÁO CÁO TÀI CHÍNH HỢP NHẤT GIỮA NIÊN ĐỘ

Quý 1 của năm tài chính kết thúc ngày 31 tháng 12 năm 2026

Bản thuyết minh Báo cáo tài chính hợp nhất giữa niên độ (tiếp theo)

	<u>Số cuối kỳ</u>	<u>Số đầu năm</u>
Trích trước chi phí phải trả của các dự án đầu tư xây dựng	4.195.670.177	4.195.670.177
Chi phí trả thưởng, quảng bá	2.728.405.662	2.873.658.606
Chi phí vận chuyển	108.132.938	187.282.418
Các chi phí phải trả ngắn hạn khác	1.342.600.000	814.010.000
Cộng	<u>8.374.808.777</u>	<u>8.070.621.201</u>

16. Phải trả ngắn hạn khác

	<u>Số cuối kỳ</u>	<u>Số đầu năm</u>
<i>Phải trả các bên liên quan</i>	<i>32.070.000</i>	<i>-</i>
Công ty TNHH Nhà nước MTV Yến sào Khánh Hòa	32.070.000	-
<i>Phải trả các tổ chức và cá nhân khác</i>	<i>4.973.536.271</i>	<i>3.990.087.842</i>
Kinh phí công đoàn	2.674.452.643	2.338.818.221
Các khoản phải trả ngắn hạn khác	2.299.083.628	1.651.269.621
Cộng	<u>5.005.606.271</u>	<u>3.990.087.842</u>

Tập đoàn không có nợ phải trả khác quá hạn chưa thanh toán.

17. Vay ngắn hạn

	<u>Số cuối kỳ</u>	<u>Số đầu năm</u>
Ngân hàng TMCP Ngoại thương Việt Nam - Chi nhánh Nha Trang ⁽ⁱ⁾	9.814.839.877	15.735.916.088
Ngân hàng TMCP Ngoại thương Việt Nam - Chi nhánh Khánh Hòa ⁽ⁱⁱ⁾	143.345.814.726	74.268.049.033
Ngân hàng TMCP Công thương Việt Nam - Chi nhánh Khánh Hòa ⁽ⁱⁱⁱ⁾	-	8.320.729.076
Cộng	<u>153.160.654.603</u>	<u>98.324.694.197</u>

Tập đoàn có khả năng thanh toán các khoản vay ngắn hạn.

- (i) Khoản vay Ngân hàng TMCP Ngoại thương Việt Nam - Chi nhánh Nha Trang để bổ sung vốn lưu động, thời hạn cho vay tối đa 6 tháng, lãi suất vay theo từng giấy nhận nợ, kỳ hạn trả lãi vào ngày 26 hàng tháng, trả gốc một lần khi đến hạn.
- (ii) Khoản vay Ngân hàng TMCP Ngoại thương Việt Nam - Chi nhánh Khánh Hòa để bổ sung vốn lưu động, thời hạn cho vay tối đa 4 tháng theo từng giấy nhận nợ, lãi suất cho vay theo từng giấy nhận nợ. Kỳ hạn trả lãi vào ngày 26 hàng tháng, trả gốc một lần khi đến hạn.
- (iii) Khoản vay Ngân hàng TMCP Công thương Việt Nam - Chi nhánh Khánh Hòa để bổ sung vốn lưu động, thời hạn cho vay tối đa 5 tháng theo từng giấy nhận nợ, lãi suất cho vay theo từng giấy nhận nợ. Kỳ hạn trả lãi vào ngày 5 hàng tháng, trả gốc một lần khi đến hạn.

Các khoản vay trên không có tài sản thế chấp.

Phát sinh về khoản vay ngắn hạn ngân hàng trong kỳ như sau:

CÔNG TY CỔ PHẦN NƯỚC GIẢI KHÁT YẾN SÀO KHÁNH HÒA

Địa chỉ: Quốc lộ 1, xã Suối Hiệp, tỉnh Khánh Hòa, Việt Nam

BÁO CÁO TÀI CHÍNH HỢP NHẤT GIỮA NIÊN ĐỘ

Quý 1 của năm tài chính kết thúc ngày 31 tháng 12 năm 2026

Bản thuyết minh Báo cáo tài chính hợp nhất giữa niên độ (tiếp theo)**Kỳ này**

Số đầu năm	98.324.694.197
Số tiền vay phát sinh trong kỳ	135.591.462.364
Số tiền vay đã trả trong kỳ	(80.755.501.958)
Số cuối kỳ	153.160.654.603

Tập đoàn không có vay và nợ quá hạn chưa thanh toán.

18. Quỹ khen thưởng, phúc lợi

	<u>Số đầu năm</u>	<u>Tăng do trích từ lợi nhuận</u>	<u>Chi quỹ trong kỳ</u>	<u>Số cuối kỳ</u>
Quỹ khen thưởng, phúc lợi, Quỹ thưởng Ban quản lý, điều hành	5.880.767.400	608.333.562	(3.636.956.000)	2.852.144.962
Cộng	5.880.767.400	608.333.562	(3.636.956.000)	2.852.144.962

19. Vốn chủ sở hữu**19a. Bảng đối chiếu biến động của vốn chủ sở hữu**

	<u>Vốn góp của chủ sở hữu</u>	<u>Thặng dư vốn cổ phần</u>	<u>Quỹ đầu tư phát triển</u>	<u>Lợi nhuận sau thuế chưa phân phối</u>	<u>Cộng</u>
Số dư đầu năm trước	230.000.000.000	3.350.161.370	78.638.780.451	66.586.632.546	378.575.574.367
Lợi nhuận trong kỳ trước	-	-	-	20.211.314.353	20.211.314.353
Trích quỹ đầu tư phát triển từ lợi nhuận kỳ trước tại công ty con	-	-	62.082.844	(62.082.844)	-
Trích quỹ khen thưởng từ lợi nhuận kỳ trước tại công ty con	-	-	-	(310.414.218)	(310.414.218)
Số dư cuối kỳ trước	230.000.000.000	3.350.161.370	78.700.863.295	86.425.449.837	398.476.474.502
Số dư đầu năm nay	230.000.000.000	3.350.161.370	91.206.336.915	71.738.312.332	396.294.810.617
Lợi nhuận trong kỳ này	-	-	-	20.905.475.736	20.905.475.736
Trích quỹ đầu tư phát triển từ lợi nhuận kỳ này tại công ty con	-	-	121.666.712	(121.666.712)	-
Trích quỹ khen thưởng từ lợi nhuận kỳ này tại công ty con	-	-	-	(608.333.562)	(608.333.562)
Số dư cuối kỳ này	230.000.000.000	3.350.161.370	91.328.003.627	91.913.787.794	416.591.952.791

19b. Chi tiết vốn góp của chủ sở hữu

Chi tiết góp vốn theo cổ đông lớn như sau:

	<u>Số cuối kỳ</u>	<u>Số đầu năm</u>
Công ty TNHH Nhà nước MTV Yến sào Khánh Hòa	117.300.000.000	117.300.000.000
Các cổ đông khác	112.700.000.000	112.700.000.000
Cộng	230.000.000.000	230.000.000.000

Bản thuyết minh này là một bộ phận hợp thành và phải được đọc cùng với Báo cáo tài chính hợp nhất giữa niên độ

CÔNG TY CỔ PHẦN NƯỚC GIẢI KHÁT YẾN SÀO KHÁNH HÒA

Địa chỉ: Quốc lộ 1, xã Suối Hiệp, tỉnh Khánh Hòa, Việt Nam

BÁO CÁO TÀI CHÍNH HỢP NHẤT GIỮA NIÊN ĐỘ

Quý I của năm tài chính kết thúc ngày 31 tháng 12 năm 2026

Bản thuyết minh Báo cáo tài chính hợp nhất giữa niên độ (tiếp theo)

19c. Cổ phiếu

	<u>Số cuối kỳ</u>	<u>Số đầu năm</u>
Số lượng cổ phiếu đăng ký phát hành	23.000.000	23.000.000
Số lượng cổ phiếu đã phát hành	23.000.000	23.000.000
Số lượng cổ phiếu đang lưu hành	23.000.000	23.000.000

Toàn bộ là cổ phiếu phổ thông. Mệnh giá cổ phiếu đang lưu hành: 10.000 VND.

20. Các khoản mục ngoài Báo cáo tình hình tài chính hợp nhất giữa niên độ

Ngoại tệ các loại

Tại ngày kết thúc kỳ kế toán, tiền chi có 50,647.54 USD (số đầu năm là 12,536.96 USD).

VI. THÔNG TIN BỔ SUNG CHO CÁC KHOẢN MỤC TRÌNH BÀY TRONG BÁO CÁO KẾT QUẢ HOẠT ĐỘNG KINH DOANH HỢP NHẤT GIỮA NIÊN ĐỘ

1. Doanh thu bán hàng và cung cấp dịch vụ

1a. Tổng doanh thu

	Lũy kế từ đầu năm đến cuối kỳ này	
	<u>Năm nay</u>	<u>Năm trước</u>
Doanh thu bán hàng hóa, thành phẩm	497.345.719.218	362.491.182.284
Doanh thu cung cấp dịch vụ	1.847.026.747	1.892.529.321
Doanh thu khác	-	9.820.000
Cộng	<u>499.192.745.965</u>	<u>364.393.531.605</u>

1b. Doanh thu bán hàng và cung cấp dịch vụ cho các bên liên quan

Các giao dịch về bán hàng và cung cấp dịch vụ cho các bên liên quan khác như sau:

	Lũy kế từ đầu năm đến cuối kỳ này	
	<u>Năm nay</u>	<u>Năm trước</u>
Công ty TNHH Nhà nước MTV Yến sào Khánh Hòa	338.484.548.536	251.713.536.640
Công ty Cổ phần Nước giải khát Sanest Khánh Hòa	48.060.124.241	23.993.675.200
Công ty TNHH MTV Sanest Khánh Hòa	12.310.606.000	97.561.500
Công ty TNHH MTV Quảng bá sản phẩm và Nhà hàng Yến sào Khánh Hòa	19.838.519	262.718.500
Công ty TNHH MTV Du lịch Sanest Tourist	-	101.650.800
Công ty TNHH MTV Nhà hàng Yến sào Khánh Hòa	3.068.452.900	132.237.000
Công ty TNHH MTV Nuôi trồng Thủy sản Fishsan	-	365.830.000
Công ty Cổ phần Nước giải khát Sanna Khánh Hòa	88.650.231	21.212.458

2. Giá vốn hàng bán

	Lũy kế từ đầu năm đến cuối kỳ này	
	<u>Năm nay</u>	<u>Năm trước</u>
Giá vốn hàng hóa, thành phẩm đã bán	422.564.339.912	293.757.552.135
Giá vốn của dịch vụ và giá vốn khác	1.371.206.171	1.170.937.783
Cộng	<u>423.935.546.083</u>	<u>294.928.489.918</u>

Bản thuyết minh này là một bộ phận hợp thành và phải được đọc cùng với Báo cáo tài chính hợp nhất giữa niên độ

CÔNG TY CỔ PHẦN NƯỚC GIẢI KHÁT YẾN SÀO KHÁNH HÒA

Địa chỉ: Quốc lộ 1, xã Suối Hiệp, tỉnh Khánh Hòa, Việt Nam

BÁO CÁO TÀI CHÍNH HỢP NHẤT GIỮA NIÊN ĐỘ

Quý 1 của năm tài chính kết thúc ngày 31 tháng 12 năm 2026

Bản thuyết minh Báo cáo tài chính hợp nhất giữa niên độ (tiếp theo)

3. Doanh thu hoạt động tài chính

	Lũy kế từ đầu năm đến cuối kỳ này	
	Năm nay	Năm trước
Lãi tiền gửi ngân hàng	1.230.416.266	334.442.215
Lãi chênh lệch tỷ giá phát sinh	-	106.849.560
Cộng	1.230.416.266	441.291.775

4. Chi phí tài chính

	Lũy kế từ đầu năm đến cuối kỳ này	
	Năm nay	Năm trước
Chi phí lãi vay	1.136.707.019	1.822.067.754
Lỗ chênh lệch tỷ giá phát sinh	39.277.837	95.993.352
Cộng	1.175.984.856	1.918.061.106

5. Chi phí bán hàng

	Lũy kế từ đầu năm đến cuối kỳ này	
	Năm nay	Năm trước
Chi phí cho nhân viên	12.003.295.995	8.148.281.587
Chi phí vật liệu, bao bì	36.871.149	188.822.723
Chi phí dụng cụ, đồ dùng	1.734.689.995	1.451.632.321
Chi phí khấu hao tài sản cố định	285.114.714	285.114.714
Chi phí dịch vụ mua ngoài	12.985.029.009	12.707.462.090
Các chi phí khác	3.146.329.977	4.256.476.800
Cộng	30.191.330.839	27.037.790.235

6. Chi phí quản lý doanh nghiệp

	Lũy kế từ đầu năm đến cuối kỳ này	
	Năm nay	Năm trước
Chi phí cho nhân viên	15.557.672.465	9.850.151.692
Chi phí vật liệu quản lý, công cụ dụng cụ	442.039.900	1.034.489.345
Chi phí khấu hao tài sản cố định	402.166.523	439.546.250
Chi phí dịch vụ mua ngoài	2.330.315.051	3.425.291.661
Các chi phí khác	454.898.355	837.588.868
Cộng	19.187.092.294	15.587.067.816

7. Thu nhập khác

	Lũy kế từ đầu năm đến cuối kỳ này	
	Năm nay	Năm trước
Hàng hóa được biếu, tặng, thu nhập được tài trợ	185.600.000	-
Vật tư, tài sản thừa kiểm kê	-	217.236.550
Thu nhập khác	31.540.530	90.780.803
Cộng	217.140.530	308.017.353

CÔNG TY CỔ PHẦN NƯỚC GIẢI KHÁT YẾN SÀO KHÁNH HÒA

Địa chỉ: Quốc lộ 1, xã Suối Hiệp, tỉnh Khánh Hòa, Việt Nam

BÁO CÁO TÀI CHÍNH HỢP NHẤT GIỮA NIÊN ĐỘ

Quý I của năm tài chính kết thúc ngày 31 tháng 12 năm 2026

Bản thuyết minh Báo cáo tài chính hợp nhất giữa niên độ (tiếp theo)

8. Chi phí khác

	Lũy kế từ đầu năm đến cuối kỳ này	
	Năm nay	Năm trước
Chi phí khác	18.504.020	226.342.000
Cộng	18.504.020	226.342.000

9. Lãi trên cổ phiếu

	Lũy kế từ đầu năm đến cuối kỳ này	
	Năm nay	Năm trước
Lợi nhuận kế toán sau thuế thu nhập doanh nghiệp của cổ đông công ty mẹ	20.905.475.736	20.211.314.353
Trích quỹ khen thưởng, phúc lợi, quỹ thưởng Ban điều hành	(608.333.562)	(310.414.218)
Lợi nhuận tính lãi cơ bản/suy giảm trên cổ phiếu	20.297.142.174	19.900.900.135
Số lượng bình quân gia quyền của cổ phiếu phổ thông đang lưu hành trong kỳ	23.000.000	23.000.000
Lãi cơ bản/suy giảm trên cổ phiếu	882	865

Không có các giao dịch cổ phiếu phổ thông hoặc giao dịch cổ phiếu phổ thông tiềm năng nào xảy ra từ ngày kết thúc kỳ kế toán đến ngày công bố Báo cáo tài chính hợp nhất giữa niên độ này.

10. Chi phí sản xuất kinh doanh theo yếu tố

	Lũy kế từ đầu năm đến cuối kỳ này	
	Năm nay	Năm trước
Chi phí nguyên liệu, vật liệu	251.317.677.307	187.828.436.980
Chi phí nhân công	90.374.500.994	55.423.700.499
Chi phí khấu hao tài sản cố định	4.275.918.286	4.664.932.285
Chi phí dịch vụ mua ngoài	24.198.148.769	19.359.612.397
Chi phí khác	3.839.520.040	5.209.894.950
Cộng	374.005.765.396	272.486.577.111

VII. THÔNG TIN BỔ SUNG CHO CÁC KHOẢN MỤC TRÌNH BÀY TRONG BÁO CÁO LƯU CHUYỂN TIỀN TỆ HỢP NHẤT GIỮA NIÊN ĐỘ

Công nợ liên quan đến mua sắm, xây dựng tài sản cố định và các tài sản dài hạn khác

Tại thời điểm kết thúc kỳ kế toán, công nợ liên quan đến mua sắm, xây dựng tài sản cố định và các tài sản dài hạn khác như sau:

	Số cuối kỳ	Số đầu năm
Ứng trước tiền mua sắm tài sản cố định	2.850.361.600	3.163.138.455
Phải trả tiền mua sắm tài sản cố định	4.195.670.177	4.225.359.377

CÔNG TY CỔ PHẦN NƯỚC GIẢI KHÁT YẾN SÀO KHÁNH HÒA

Địa chỉ: Quốc lộ 1, xã Suối Hiệp, tỉnh Khánh Hòa, Việt Nam

BÁO CÁO TÀI CHÍNH HỢP NHẤT GIỮA NIÊN ĐỘ

Quý 1 của năm tài chính kết thúc ngày 31 tháng 12 năm 2026

Bản thuyết minh Báo cáo tài chính hợp nhất giữa niên độ (tiếp theo)

VIII. NHỮNG THÔNG TIN KHÁC

1. Giao dịch và số dư với các bên liên quan

Các bên liên quan với Tập đoàn bao gồm: các thành viên quản lý chủ chốt, các cá nhân có liên quan với các thành viên quản lý chủ chốt và các bên liên quan khác.

1a. *Giao dịch và số dư với các thành viên quản lý chủ chốt và các cá nhân có liên quan với các thành viên quản lý chủ chốt*

Các thành viên quản lý chủ chốt gồm: các thành viên Hội đồng quản trị và các thành viên Ban điều hành. Các cá nhân có liên quan với các thành viên quản lý chủ chốt là các thành viên mật thiết trong gia đình các thành viên quản lý chủ chốt.

Giao dịch với các thành viên quản lý chủ chốt và các cá nhân có liên quan với các thành viên quản lý chủ chốt

Công ty không phát sinh giao dịch bán hàng và cung cấp dịch vụ cũng như các giao dịch khác với các thành viên quản lý chủ chốt và các cá nhân có liên quan với các thành viên quản lý chủ chốt.

Công nợ với các thành viên quản lý chủ chốt và các cá nhân có liên quan với các thành viên quản lý chủ chốt

Công ty không có công nợ với các thành viên quản lý chủ chốt và các cá nhân có liên quan với các thành viên quản lý chủ chốt.

Thu nhập của các thành viên quản lý chủ chốt

	Tiền lương	Thưởng	Thù lao	Cộng thu nhập
Kỳ này				
Chủ tịch Hội đồng quản trị	-	333.767.000	42.900.000	376.667.000
Thành viên Hội đồng quản trị	-	255.329.000	33.940.000	289.269.000
Thành viên Hội đồng quản trị	-	124.200.000	33.540.000	157.740.000
Thành viên Hội đồng quản trị	-	75.076.000	33.540.000	108.616.000
Tổng Giám đốc -Thành viên Hội đồng quản trị	201.240.000	313.104.000	-	514.344.000
Phó Tổng Giám đốc	172.572.000	209.715.000	-	382.287.000
Phó Tổng Giám đốc	172.572.000	232.553.000	-	405.125.000
Trưởng ban Ban kiểm soát	-	291.866.000	36.539.000	328.405.000
Thành viên Ban kiểm soát	-	49.700.000	30.420.000	80.120.000
Thành viên Ban kiểm soát	61.518.427	103.329.000	23.790.000	188.637.427
Kế toán trưởng	153.270.000	174.728.000	-	327.998.000
Cộng	761.172.427	2.163.367.000	234.669.000	3.159.208.427
Kỳ trước				
Chủ tịch Hội đồng quản trị	-	58.000.000	30.800.000	88.800.000
Thành viên Hội đồng quản trị	-	52.200.000	24.080.000	76.280.000
Thành viên Hội đồng quản trị	-	-	24.080.000	24.080.000
Thành viên Hội đồng quản trị	-	49.000.000	24.080.000	73.080.000
Tổng Giám đốc -Thành viên Hội đồng quản trị	144.480.000	109.404.000	-	253.884.000
Phó Tổng Giám đốc	123.900.000	84.984.000	-	208.884.000

Bản thuyết minh này là một bộ phận hợp thành và phải được đọc cùng với Báo cáo tài chính hợp nhất giữa niên độ

CÔNG TY CỔ PHẦN NƯỚC GIẢI KHÁT YẾN SÀO KHÁNH HÒA

Địa chỉ: Quốc lộ 1, xã Suối Hiệp, tỉnh Khánh Hòa, Việt Nam

BÁO CÁO TÀI CHÍNH HỢP NHẤT GIỮA NIÊN ĐỘ

Quý I của năm tài chính kết thúc ngày 31 tháng 12 năm 2026

Bản thuyết minh Báo cáo tài chính hợp nhất giữa niên độ (tiếp theo)

	Tiền lương	Thưởng	Thù lao	Cộng thu nhập
Phó Tổng Giám đốc	123.900.000	96.010.000	-	219.910.000
Phó Tổng Giám đốc	123.900.000	78.735.000	-	202.635.000
Trưởng Ban kiểm soát	130.620.000	101.326.000	-	231.946.000
Thành viên Ban kiểm soát	-	-	21.840.000	21.840.000
Thành viên Ban kiểm soát	51.186.000	51.965.000	21.840.000	124.991.000
Kế toán trưởng	105.127.000	74.696.000	-	179.823.000
Cộng	803.113.000	756.320.000	146.720.000	1.706.153.000

1b. Giao dịch và số dư với các bên liên quan khác

Các bên liên quan khác với Tập đoàn gồm:

Bên liên quan khác	Mối quan hệ
Công ty TNHH Nhà Nước MTV Yến sào Khánh Hòa	Công ty mẹ, sở hữu 51% vốn điều lệ
Công ty TNHH MTV Cung ứng Vật tư Nguyên liệu Khánh Hòa	Công ty con, Công ty sở hữu 100% vốn điều lệ
Công ty TNHH MTV Nhà máy Nước giải khát cao cấp Yến sào Khánh Hòa	Công ty con, Công ty sở hữu 100% vốn điều lệ
Công ty TNHH MTV Yến sào Sanvinest Việt Nam	Công ty con, Công ty sở hữu 100% vốn điều lệ
Công ty TNHH MTV Yến sào Sanvinest Khánh Hòa	Công ty con, Công ty sở hữu 100% vốn điều lệ
Công ty Cổ phần Nước giải khát Sanest Khánh Hòa	Công ty do Công ty TNHH Nhà Nước MTV Yến sào Khánh Hòa sở hữu 51,06% vốn điều lệ
Công ty TNHH MTV Nuôi trồng Thủy sản Fishsan	Công ty do Công ty TNHH Nhà Nước MTV Yến sào Khánh Hòa sở hữu 100% vốn điều lệ
Công ty Cổ phần Nước giải khát Sanna Khánh Hòa	Công ty do Công ty TNHH Nhà Nước MTV Yến sào Khánh Hòa sở hữu 51% vốn điều lệ
Công ty TNHH MTV Thiết kế Xây dựng Sanatech Land	Công ty do Công ty TNHH Nhà Nước MTV Yến sào Khánh Hòa sở hữu 100% vốn điều lệ
Công ty TNHH MTV Du lịch Sanest Tourist	Công ty do Công ty TNHH Nhà Nước MTV Yến sào Khánh Hòa sở hữu 100% vốn điều lệ
Công ty TNHH MTV Dịch vụ Tuyển Bắc Nam	Công ty do Công ty TNHH Nhà Nước MTV Yến sào Khánh Hòa sở hữu 100% vốn điều lệ
Công ty TNHH MTV Dịch vụ Du lịch và Nhà hàng Yến sào Khánh Hòa Lâm Đồng	Công ty do Công ty TNHH Nhà Nước MTV Yến sào Khánh Hòa sở hữu 100% vốn điều lệ
Công ty TNHH MTV Quảng bá sản phẩm và Nhà hàng Yến sào Khánh Hòa	Công ty do Công ty TNHH Nhà Nước MTV Yến sào Khánh Hòa sở hữu 100% vốn điều lệ
Công ty TNHH MTV Nhà hàng Yến sào Khánh Hòa	Công ty do Công ty TNHH Nhà Nước MTV Yến sào Khánh Hòa sở hữu 100% vốn điều lệ
Công ty TNHH MTV Sanest Khánh Hòa	Công ty do Công ty Cổ phần Nước giải khát Sanest Khánh Hòa sở hữu 100% vốn điều lệ
Công ty Cổ phần Du lịch Thương mại Nha Trang	Công ty có cùng thành viên quản lý chủ chốt

Giao dịch với các bên liên quan khác

Ngoài các giao dịch phát sinh về bán hàng và cung cấp dịch vụ cho các bên liên quan khác đã được trình bày ở thuyết minh số VI.1b, Tập đoàn còn phát sinh các giao dịch khác với các bên liên quan khác như sau:

CÔNG TY CỔ PHẦN NƯỚC GIẢI KHÁT YẾN SÀO KHÁNH HÒA

Địa chỉ: Quốc lộ 1, xã Suối Hiệp, tỉnh Khánh Hòa, Việt Nam

BÁO CÁO TÀI CHÍNH HỢP NHẤT GIỮA NIÊN ĐỘ

Quý I của năm tài chính kết thúc ngày 31 tháng 12 năm 2026

Bản thuyết minh Báo cáo tài chính hợp nhất giữa niên độ (tiếp theo)

	<u>Năm nay</u>	<u>Năm trước</u>
<i>Công ty TNHH Nhà nước MTV Yến sào Khánh Hòa</i>		
Công ty mua nguyên liệu, hàng hóa	22.110.587.319	37.151.594.799
Chi phí, chiết khấu bán hàng	-	7.369.605.198
Chi phí sử dụng dịch vụ khác	976.267.727	599.700.280
<i>Công ty Cổ phần Nước giải khát Sanest Khánh Hòa</i>		
Công ty mua nguyên liệu, hàng hóa	49.458.033.512	23.077.455.100
<i>Công ty Cổ phần Nước giải khát Sanna Khánh Hòa</i>		
Công ty mua nguyên liệu, hàng hóa	678.283.048	588.097.326
<i>Công ty TNHH MTV Du lịch Sanest Tourist</i>		
Chi phí dịch vụ, vận chuyển	-	33.611.112
<i>Công ty TNHH MTV Dịch vụ Tuyển Bắc Nam</i>		
Công ty mua nhiên liệu xăng, dầu	-	3.607.957.438
<i>Công ty TNHH MTV Quảng bá sản phẩm và Nhà hàng Yến sào Khánh Hòa</i>		
Chi phí sử dụng dịch vụ	-	59.481.194
Công ty mua nguyên liệu, hàng hóa	-	8.156.111

Giá hàng hóa, dịch vụ cung cấp cho các bên liên quan khác là giá thỏa thuận. Việc mua hàng hóa, dịch vụ từ các bên liên quan khác được thực hiện theo giá thỏa thuận.

Công nợ với các bên liên quan khác

Công nợ với các bên liên quan khác được trình bày tại các thuyết minh số V.3, V.11, V.12 và V.16.

Các khoản công nợ phải thu các bên liên quan khác không có bảo đảm và sẽ được thanh toán bằng tiền. Không có khoản dự phòng phải thu khó đòi nào được lập cho các khoản nợ phải thu các bên liên quan khác.

CÔNG TY CỔ PHẦN NƯỚC GIẢI KHÁT YẾN SÀO KHÁNH HÒA

Địa chỉ: Quốc lộ 1, xã Suối Hiệp, tỉnh Khánh Hòa, Việt Nam

BÁO CÁO TÀI CHÍNH HỢP NHẤT GIỮA NIÊN ĐỘ

Quý I của năm tài chính kết thúc ngày 31 tháng 12 năm 2026

Bản thuyết minh Báo cáo tài chính hợp nhất giữa niên độ (tiếp theo)

2. Thông tin về bộ phận

Tập đoàn chỉ hoạt động trong một lĩnh vực kinh doanh là chế biến các sản phẩm và thực phẩm chức năng từ Yến sào và trong một khu vực địa lý là Việt Nam.

3. Sự kiện phát sinh sau ngày kết thúc kỳ kế toán

Không có sự kiện trọng yếu nào phát sinh sau ngày kết thúc kỳ kế toán yêu cầu phải điều chỉnh số liệu hoặc công bố trên Báo cáo tài chính hợp nhất giữa niên độ.

Phê duyệt, ngày 22 tháng 4 năm 2026



Phạm Thị Duy Trinh
Người lập/Kế toán trưởng



Phan Thị Giang
Tổng Giám đốc



Nguyễn Khoa Bảo
Chủ tịch Hội đồng quản trị
Người đại diện theo pháp luật

