

Số/No.: 1337 /HT1-TK

Thành phố Hồ Chí Minh, ngày 20 tháng 4 năm 2026
Ho Chi Minh City, April 20, 2026

CÔNG BỐ THÔNG TIN ĐỊNH KỲ
PERIODIC INFORMATION DISCLOSURE

Kính gửi:

- Ủy Ban Chứng Khoán Nhà Nước;
- Sở Giao Dịch Chứng Khoán Thành phố Hồ Chí Minh.

To: - The State Securities Commission;
- Hochiminh Stock Exchange.

CÔNG TY
CỔ PHẦN
XI MĂNG
VICEM HÀ
TIÊN

Digitally signed by CÔNG
TY CỔ PHẦN XI MĂNG
VICEM HÀ TIÊN
DN: C=VN, S=HỒ CHÍ
MINH, L=Phường Cầu Ông
Lãnh, OU=CÔNG TY CỔ
PHẦN XI MĂNG VICEM HÀ
TIÊN,
OID.0.9.2342.19200300.100
1.1=MST:0301446422
Reason:
Location:
Date: 2026-04-20 16:33:16

1. Tên tổ chức: Công ty cổ phần Xi măng VICEM Hà Tiên

Name of organization: *VICEM Ha Tien Cement Joint Stock Company*

- Mã chứng khoán: HT1

Stock code: *HT1*

- Địa chỉ trụ sở chính: 604 Võ Văn Kiệt, Phường Cầu Ông Lãnh, Thành phố Hồ Chí Minh, Việt Nam.

Head Office Address: *No. 604, Vo Van Kiet street, Cau Ong Lanh Ward, Ho Chi Minh City, Vietnam.*

- Điện thoại/Tel.: (028) 38368363

Fax: (028) 38361278

2. Nội dung thông tin công bố/Contents of disclosure:

Báo cáo tài chính riêng Quý I năm 2026, Giải trình kết quả kinh doanh Quý I năm 2026.

Financial Statements for the First Quarter of 2026, Explanation of business results for the First Quarter of 2026.

3. Thông tin này được công bố trên trang thông tin điện tử của Công ty vào ngày 20/4/2026 tại đường dẫn <https://www.vicemhatien.com.vn/quan-he-co-dong>

This information was published on the company's website on April 20, 2026 (date), as in the link <https://www.vicemhatien.com.vn/quan-he-co-dong>.

Chúng tôi cam kết các thông tin công bố trên đây là đúng sự thật và hoàn toàn chịu trách nhiệm trước pháp luật về nội dung các thông tin đã công bố.

We hereby certify that the information provided is true and correct and we bear the full responsibility to the law.

Nơi nhận/Recipients:

- Như trên;
- HĐQT (để b/cáo);
- Ban TGDĐ (để b/cáo);
- BKS;
- KTPC, TCKT (để p/hợp);
- Lưu/Archived: VT, TK.

Người được UQ CBTT/
Information disclosure authorized Person



Nguyễn Thị Thanh Vượng



TỔNG CÔNG TY XI MĂNG VIỆT NAM
CÔNG TY CỔ PHẦN XI MĂNG VICEM HÀ TIÊN

BÁO CÁO TÀI CHÍNH

QUÝ I NĂM 2026

CÔNG TY CỔ PHẦN XI MĂNG VICEM HÀ TIÊN

Địa chỉ: 604 Võ Văn Kiệt, Phường Cầu Ông Lãnh, Thành phố Hồ Chí Minh, Việt Nam

BÁO CÁO TÀI CHÍNH

Cho quý I kết thúc ngày 31 tháng 3 năm 2026

BÁO CÁO TÌNH HÌNH TÀI CHÍNH

Tại ngày 31 tháng 3 năm 2026


Đơn vị tính: VND

TÀI SẢN	Mã số	Thuyết minh	Số cuối kỳ	Số đầu năm
A - TÀI SẢN NGẮN HẠN	100		2.070.224.284.064	1.628.714.478.708
I. Tiền và các khoản tương đương tiền	110	V.1	562.044.599.087	517.769.129.570
1. Tiền	111		562.044.599.087	517.769.129.570
II. Đầu tư tài chính ngắn hạn	120	V.2	100.000.000.000	-
1. Đầu tư nắm giữ đến ngày đáo hạn ngắn hạn	123		100.000.000.000	-
III. Các khoản phải thu ngắn hạn	130		674.599.082.186	307.327.368.602
1. Phải thu ngắn hạn của khách hàng	131	V.3	140.212.132.121	173.843.871.958
2. Trả trước cho người bán ngắn hạn	132	V.4	472.472.688.688	73.294.232.252
3. Phải thu ngắn hạn khác	135	V.5	61.914.261.377	60.189.264.392
IV. Hàng tồn kho	140	V.6	631.837.075.371	674.105.058.532
1. Hàng tồn kho	141		642.213.889.512	684.481.875.073
2. Dự phòng giảm giá hàng tồn kho	142		(10.376.814.141)	(10.376.816.541)
V. Tài sản ngắn hạn khác	160		101.743.527.420	129.512.922.004
1. Chi phí chờ phân bổ ngắn hạn	161	V.10	46.462.973.492	55.965.997.458
2. Thuế GTGT được khấu trừ	162		45.117.528.226	63.383.898.844
3. Thuế và các khoản khác phải thu Nhà nước	163	V.15	10.163.025.702	10.163.025.702
B - TÀI SẢN DÀI HẠN	200		5.887.055.348.081	5.961.485.656.969
I. Các khoản phải thu dài hạn	210		28.728.437.274	26.796.856.223
1. Phải thu dài hạn khác	215	V.5	28.728.437.274	26.796.856.223
II. Tài sản cố định	220		4.432.706.205.856	4.545.785.513.620
1. Tài sản cố định hữu hình	221	V.7	3.830.785.419.235	3.934.231.541.812
- Nguyên giá	222		13.916.904.835.263	13.891.879.344.375
- Giá trị hao mòn lũy kế	223		(10.086.119.416.028)	(9.957.647.802.563)
2. Tài sản cố định vô hình	227	V.8	601.920.786.621	611.553.971.808
- Nguyên giá	228		695.580.706.635	695.580.706.635
- Giá trị hao mòn lũy kế	229		(93.659.920.014)	(84.026.734.827)
III. Tài sản dở dang dài hạn	250		757.151.945.253	697.243.471.423
1. Chi phí xây dựng cơ bản dở dang	252	V.9	757.151.945.253	697.243.471.423
IV. Đầu tư tài chính dài hạn	260	V.2	49.190.520.633	50.510.020.633
1. Đầu tư vào công ty con	261		19.500.000.000	19.500.000.000
2. Đầu tư góp vốn vào đơn vị khác	263		56.000.000.000	56.000.000.000
3. Dự phòng tổn thất đầu tư vào đơn vị khác dài hạn	264		(26.309.479.367)	(24.989.979.367)
V. Tài sản dài hạn khác	270		619.278.239.065	641.149.795.070
1. Chi phí chờ phân bổ dài hạn	271	V.10	511.169.742.249	529.238.378.054
2. Tài sản thuê thu nhập hoãn lại	272	V.20	7.838.397.749	12.085.628.149
3. Thiết bị, vật tư, phụ tùng thay thế dài hạn	273		100.270.099.067	99.825.788.867
TỔNG CỘNG TÀI SẢN	280		7.957.279.632.145	7.590.200.135.677

Cho quý I kết thúc ngày 31 tháng 3 năm 2026
Báo cáo tình hình tài chính (tiếp theo)

NGUỒN VỐN	Mã số	Thuyết minh	Số cuối kỳ	Số đầu năm
C - NỢ PHẢI TRẢ	300		2.800.406.185.761	2.511.174.950.355
I. Nợ ngắn hạn	310		2.744.099.944.832	2.459.914.923.123
1. Phải trả người bán ngắn hạn	311	V.12	1.028.721.655.281	1.108.584.352.425
2. Người mua trả tiền trước ngắn hạn	312	V.13	98.547.083.873	120.473.854.038
3. Phải trả cổ tức, lợi nhuận	313	V.14	6.868.306.700	6.875.956.700
4. Thuế và các khoản phải nộp Nhà nước ngắn hạn	314	V.15	51.652.701.943	80.970.838.535
5. Phải trả người lao động	315		74.331.747.829	145.196.009.274
6. Chi phí phải trả ngắn hạn	316	V.16	93.558.882.465	10.951.794.731
7. Doanh thu chờ phân bổ ngắn hạn	319	V.18	64.192.695.643	114.164.716.079
8. Phải trả ngắn hạn khác	320	V.17	222.323.848.927	216.020.087.568
9. Vay và nợ thuê tài chính ngắn hạn	321	V.11	1.072.087.826.498	589.338.686.137
10. Dự phòng phải trả ngắn hạn	322	V.19	1.803.686.233	1.161.756.592
11. Quỹ khen thưởng, phúc lợi	323		30.011.509.440	66.176.871.044
II. Nợ dài hạn	330		56.306.240.929	51.260.027.232
1. Vay và nợ thuê tài chính dài hạn	339	V.11	32.881.851.336	28.431.860.606
2. Dự phòng phải trả dài hạn	343	V.19	23.424.389.593	22.828.166.626
D - VỐN CHỦ SỞ HỮU	400	V.21	5.156.873.446.384	5.079.025.185.322
1. Vốn góp của chủ sở hữu	411		3.815.899.110.000	3.815.899.110.000
- Cổ phiếu phổ thông có quyền biểu quyết	411a		3.815.899.110.000	3.815.899.110.000
- Cổ phiếu ưu đãi	411b		-	-
2. Thặng dư vốn	412		70.877.131.506	70.877.131.506
3. Quỹ đầu tư phát triển	418		918.345.539.128	918.345.539.128
4. Lợi nhuận sau thuế chưa phân phối	420		351.751.665.750	273.903.404.688
- LNST chưa phân phối lũy kế đến cuối kỳ trước	420a		273.903.404.688	209.382.345
- LNST chưa phân phối kỳ này	420b		77.848.261.062	273.694.022.343
TỔNG CỘNG NGUỒN VỐN	440		7.957.279.632.145	7.590.200.135.677

Thành phố Hồ Chí Minh, ngày 20 tháng 4 năm 2026



Nguyễn Thị Loan
 Người lập biểu



Nguyễn Nho Lương
 Kế Toán Trưởng



CÔNG TY
 CỔ PHẦN
 XI MĂNG
 VICEM HÀ TIÊN
 NGUYỄN QUỐC THẮNG
 Tổng Giám Đốc

CÔNG TY CỔ PHẦN XI MĂNG VICEM HÀ TIỀN

Địa chỉ: 604 Võ Văn Kiệt, Phường Cầu Ông Lãnh, Thành phố Hồ Chí Minh, Việt Nam

BÁO CÁO TÀI CHÍNH


Cho quý I kết thúc ngày 31 tháng 3 năm 2026

BÁO CÁO KẾT QUẢ HOẠT ĐỘNG KINH DOANH

Quý I năm 2026

Đơn vị tính: VND

CHỈ TIÊU	Mã số	Thuyết minh	Quý I		Lũy kế từ đầu năm	
			Năm nay	Năm trước	Năm nay	Năm trước
1. Doanh thu bán hàng và cung cấp dịch vụ	01	VI.1	2.010.734.481.288	1.703.070.996.786	2.010.734.481.288	1.703.070.996.786
2. Các khoản giảm trừ doanh thu	02	VI.1	150.737.336.092	116.244.461.618	150.737.336.092	116.244.461.618
3. Doanh thu thuần về bán hàng và cung cấp dịch vụ	10	VI.1	1.859.997.145.196	1.586.826.535.168	1.859.997.145.196	1.586.826.535.168
4. Giá vốn hàng bán	11	VI.2	1.610.808.415.352	1.451.806.446.629	1.610.808.415.352	1.451.806.446.629
5. Lợi nhuận gộp về bán hàng và cung cấp dịch vụ	20		249.188.729.844	135.020.088.539	249.188.729.844	135.020.088.539
6. Doanh thu hoạt động tài chính	22	VI.3	621.227.880	3.539.355.980	621.227.880	3.539.355.980
7. Chi phí tài chính	23	VI.4	22.343.249.862	20.683.602.353	22.343.249.862	20.683.602.353
Trong đó: chi phí đi vay	24		10.654.910.700	14.006.135.847	10.654.910.700	14.006.135.847
8. Chi phí bán hàng	25	VI.5	47.796.369.185	42.259.723.128	47.796.369.185	42.259.723.128
9. Chi phí quản lý doanh nghiệp	26	VI.6	72.228.803.611	70.316.796.949	72.228.803.611	70.316.796.949
10. Lợi nhuận thuần từ hoạt động kinh doanh	30		107.441.535.066	5.299.322.089	107.441.535.066	5.299.322.089
11. Thu nhập khác	31	VI.7	508.721.262	-	508.721.262	-
12. Chi phí khác	32	VI.8	5.330.892.000	3.538.682.575	5.330.892.000	3.538.682.575
13. Lợi nhuận khác	40		(4.822.170.738)	(3.538.682.575)	(4.822.170.738)	(3.538.682.575)
14. Tổng lợi nhuận kế toán trước thuế	50		102.619.364.328	1.760.639.514	102.619.364.328	1.760.639.514
15. Chi phí thuế thu nhập doanh nghiệp hiện hành	51		20.523.872.866	3.512.983.275	20.523.872.866	3.512.983.275
16. Chi phí thuế thu nhập doanh nghiệp hoãn lại	52	V.20	4.247.230.400	7.416.429.115	4.247.230.400	7.416.429.115
17. Lợi nhuận sau thuế thu nhập doanh nghiệp	60		<u>77.848.261.062</u>	<u>(9.168.772.876)</u>	<u>77.848.261.062</u>	<u>(9.168.772.876)</u>


Nguyễn Thị Loan
Người lập biểu

Nguyễn Nho Lương
Kế Toán Trưởng

Thành phố Hồ Chí Minh, ngày 20 tháng 4 năm 2026




Nguyễn Quốc Thắng
Tổng Giám Đốc

CÔNG TY CỔ PHẦN XI MĂNG VICEM HÀ TIÊN

Địa chỉ: 604 Võ Văn Kiệt, Phường Cầu Ông Lãnh, Thành phố Hồ Chí Minh, Việt Nam

BÁO CÁO TÀI CHÍNH

Cho quý I kết thúc ngày 31 tháng 3 năm 2026

BÁO CÁO LƯU CHUYỂN TIỀN TỆ

(Theo phương pháp gián tiếp)

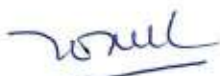
Quý I năm 2026

Đơn vị tính: VND

CHỈ TIÊU	Mã số	Thuyết minh	Lũy kế từ đầu năm đến cuối quý này	
			Q1.2026	Q1.2025
I. Lưu chuyển tiền từ hoạt động kinh doanh				
1. Lợi nhuận trước thuế	01		102.619.364.328	1.760.639.514
2. Điều chỉnh cho các khoản:				
- Khấu hao TSCĐ và BĐSĐT	02		145.962.519.064	142.524.636.061
- Các khoản dự phòng	03		2.557.650.208	33.165.292.903
- Lãi, lỗ chênh lệch tỷ giá hối đoái do đánh giá lại các khoản mục tiền tệ có gốc ngoại tệ	04		(209.048.731)	(348.258.136)
- Lãi, lỗ từ hoạt động đầu tư, tài chính	05		(635.110.023)	(3.143.808.844)
- Chi phí đi vay	06	VI.4	10.654.910.700	14.006.135.847
3. Lợi nhuận từ hoạt động kinh doanh trước thay đổi vốn lưu động	08		260.950.285.546	187.964.637.345
- Tăng, giảm các khoản phải thu	09		(337.683.122.194)	(216.093.343.181)
- Tăng, giảm hàng tồn kho	10		41.823.675.361	35.186.653.931
- Tăng, giảm các khoản phải trả	11		(109.161.827.481)	(146.322.603.310)
- Tăng, giảm chi phí chờ phân bổ	12		27.571.659.771	30.966.410.885
- Chi phí đi vay đã trả	14		(9.295.038.550)	(13.970.319.877)
- Thuế thu nhập doanh nghiệp đã nộp	15		(63.582.279.356)	(12.924.333.294)
- Tiền chi khác cho hoạt động kinh doanh	17		(36.165.361.604)	(20.963.569.334)
Lưu chuyển tiền thuần từ hoạt động kinh doanh	20		(225.542.008.507)	(156.156.466.835)
II. Lưu chuyển tiền từ hoạt động đầu tư				
1. Tiền chi để mua sắm, xây dựng TSCĐ và các tài sản dài hạn khác	21		(118.178.883.989)	(33.450.970.901)
2. Tiền thu từ thanh lý, nhượng bán TSCĐ và các tài sản dài hạn khác	22		647.354.335	-
3. Tiền chi cho vay, mua các công cụ nợ của đơn vị khác	23		(100.000.000.000)	-
4. Tiền thu lãi cho vay, cổ tức và lợi nhuận được chia	27		129.217.581	3.143.808.844
Lưu chuyển tiền thuần từ hoạt động đầu tư	30		(217.402.312.073)	(30.307.162.057)

CHỈ TIÊU	Mã số	Thuyết minh	Lũy kế từ đầu năm đến cuối quý này	
			Q1.2026	Q1.2025
III. Lưu chuyển tiền từ hoạt động tài chính				
1. Tiền thu từ đi vay	33	V.11	899.866.855.916	987.751.006.005
2. Tiền trả nợ gốc vay	34	V.11	(412.667.724.825)	(992.923.639.134)
3. Cổ tức, lợi nhuận đã trả cho chủ sở hữu	36		(7.650.000)	-
Lưu chuyển tiền thuần từ hoạt động tài chính	40		487.191.481.091	(5.172.633.129)
Lưu chuyển tiền thuần trong kỳ	50		44.247.160.511	(191.636.262.021)
Tiền và tương đương tiền đầu kỳ	60	V.1	517.769.129.570	847.926.820.104
Ảnh hưởng của thay đổi tỷ giá hối đoái quy đổi ngoại tệ	61		28.309.006	373.930.117
Tiền và tương đương tiền cuối kỳ	70	V.1	562.044.599.087	656.664.488.200

Thành phố Hồ Chí Minh, ngày 20 tháng 4 năm 2026



Nguyễn Thị Loan
 Người lập biểu



Nguyễn Nho Lương
 Kế Toán Trưởng



CÔNG TY CỔ PHẦN XI MĂNG VICEM HÀ TIÊN

Địa chỉ: 604 Võ Văn Kiệt, Phường Cầu Ông Lãnh, Thành phố Hồ Chí Minh, Việt Nam

BÁO CÁO TÀI CHÍNH

Cho quý I kết thúc ngày 31 tháng 3 năm 2026

BẢN THUYẾT MINH BÁO CÁO TÀI CHÍNH

Quý I năm 2026

I. ĐẶC ĐIỂM HOẠT ĐỘNG CỦA CÔNG TY

1. **Hình thức sở hữu vốn** : Công ty cổ phần.
2. **Lĩnh vực kinh doanh** : Sản xuất - chế biến.
3. **Ngành nghề kinh doanh** : Sản xuất và mua bán xi măng và các sản phẩm từ xi măng, vật liệu xây dựng (gạch, ngói, vữa xây tô, bê tông), clinker, nguyên vật liệu, vật tư xây dựng; xây dựng dân dụng; kinh doanh bất động sản (cho thuê văn phòng); xây dựng công trình giao thông (theo hình thức B.O.T); khai thác đá, cát, sỏi, và đất sét; và thu gom, xử lý rác thải, tái chế phế liệu.
4. **Chu kỳ sản xuất, kinh doanh thông thường:** 12 tháng

II. KỶ KẾ TOÁN, ĐƠN VỊ TIỀN TỆ SỬ DỤNG TRONG KẾ TOÁN

1. **Kỳ kế toán năm**
Kỳ kế toán năm của Công ty áp dụng cho việc lập báo cáo tài chính bắt đầu từ ngày 1 tháng 1 và kết thúc vào ngày 31 tháng 12.
2. **Đơn vị tiền tệ sử dụng trong kế toán**
Báo cáo tài chính được lập bằng đơn vị tiền tệ được sử dụng trong kế toán của Công ty là VND.

III. CHUẨN MỰC VÀ CHẾ ĐỘ KẾ TOÁN ÁP DỤNG

1. **Chế độ kế toán áp dụng**
Công ty áp dụng Chế độ Kế toán Doanh nghiệp Việt Nam được ban hành theo Thông tư số 99/2025/TT-BTC do Bộ Tài chính ban hành ngày 27 tháng 10 năm 2025 ("Thông tư số 99") và các thông tư hướng dẫn thực hiện Chuẩn mực và Chế độ kế toán của Bộ Tài chính.
2. **Tuyên bố về việc tuân thủ Chuẩn mực kế toán Việt Nam và Chế độ kế toán**
Công ty đảm bảo đã tuân thủ yêu cầu của các Chuẩn mực kế toán Việt Nam và Chế độ kế toán Doanh nghiệp Việt Nam được ban hành theo Thông tư số 99, và các thông tư hướng dẫn thực hiện Chuẩn mực và Chế độ kế toán của Bộ Tài chính trong việc lập Báo cáo tài chính tổng hợp.
3. **Hình thức sổ kế toán áp dụng**
Hình thức sổ kế toán được áp dụng của Công ty là hình thức kế toán trên máy vi tính.

IV. TÓM TẮT CÁC CHÍNH SÁCH KẾ TOÁN CHỦ YẾU

1. **Tiền và các khoản tương đương tiền**
Tiền và các khoản tương đương tiền bao gồm tiền mặt tại quỹ, tiền gửi không kỳ hạn và các khoản đầu tư ngắn hạn có thời hạn gốc không quá ba tháng, có tính thanh khoản cao, có khả năng chuyển đổi dễ dàng thành các lượng tiền xác định và không có nhiều rủi ro trong chuyển đổi thành tiền.
2. **Các khoản đầu tư**
Các khoản đầu tư nắm giữ đến ngày đáo hạn
Các khoản đầu tư nắm giữ đến ngày đáo hạn bao gồm các khoản đầu tư mà Công ty có ý định và khả năng giữ đến ngày đáo hạn. Các khoản đầu tư nắm giữ đến ngày đáo hạn bao gồm các khoản tiền gửi ngân hàng có kỳ hạn.
Thu nhập lãi từ các khoản đầu tư nắm giữ đến ngày đáo hạn sau ngày mua được ghi nhận trên Báo cáo kết quả hoạt động kinh doanh, trên cơ sở dự thu. Lãi được hưởng trước khi Công ty nắm giữ được ghi giảm trừ vào giá gốc tại thời điểm mua.

U30 T
CÔ P
CỔ
XI M
CEM
LÃN

CÔNG TY CỔ PHẦN XI MĂNG VICEM HÀ TIÊN

Địa chỉ: 604 Võ Văn Kiệt, Phường Cầu Ông Lãnh, Thành phố Hồ Chí Minh, Việt Nam

BÁO CÁO TÀI CHÍNH

Cho quý I kết thúc ngày 31 tháng 3 năm 2026

Các khoản đầu tư nắm giữ đến ngày đáo hạn được xác định theo giá gốc trừ đi dự phòng tổn thất đầu tư nắm giữ đến ngày đáo hạn.

Đầu tư vào công ty con

Khoản đầu tư vào công ty con mà trong đó Công ty nắm quyền kiểm soát được trình bày theo phương pháp giá gốc.

Các khoản phân phối lợi nhuận mà Công ty nhận được từ số lợi nhuận lũy kế của công ty con sau ngày Công ty nắm quyền kiểm soát được ghi nhận vào báo cáo kết quả hoạt động kinh doanh riêng của Công ty. Các khoản phân phối khác được xem như phần thu hồi của các khoản đầu tư và được trừ vào giá trị đầu tư.

Đầu tư góp vốn vào đơn vị khác

Đầu tư góp vốn vào đơn vị khác được ghi nhận theo giá mua thực tế.

Dự phòng giảm giá trị các khoản đầu tư góp vốn

Dự phòng cho việc giảm giá trị của các khoản đầu tư góp vốn vào đơn vị khác vào ngày kết thúc kỳ kế toán được lập theo hướng dẫn của Thông tư số 99/2025/TT-BTC do Bộ Tài chính ban hành ngày 27/10/2025. Tăng hoặc giảm số dư tài khoản dự phòng được hạch toán vào chi phí tài chính trên báo cáo kết quả hoạt động kinh doanh.

3. Hàng tồn kho

Hàng tồn kho được ghi nhận theo giá thấp hơn giữa giá thành để đưa mỗi sản phẩm đến vị trí và điều kiện hiện tại và giá trị thuần có thể thực hiện được.

Giá trị thuần có thể thực hiện được là giá bán ước tính của hàng tồn kho trong điều kiện kinh doanh bình thường trừ chi phí ước tính để hoàn thành và chi phí bán hàng ước tính.

Công ty áp dụng phương pháp kê khai thường xuyên để hạch toán hàng tồn kho với giá trị được xác định như sau:

- | | |
|------------------------------|---|
| Nguyên vật liệu | - chi phí mua theo phương pháp bình quân gia quyền. |
| Sản phẩm và sản phẩm dở dang | - giá vốn nguyên vật liệu và lao động trực tiếp cộng chi phí sản xuất chung có liên quan được phân bổ dựa trên mức độ hoạt động bình thường theo phương pháp bình quân gia quyền. |

Dự phòng giảm giá hàng tồn kho

Dự phòng giảm giá hàng tồn kho được trích lập cho phần giá trị dự kiến bị tổn thất do các khoản suy giảm trong giá trị (do giảm giá, hư hỏng, kém phẩm chất, lỗi thời ...) có thể xảy ra đối với nguyên vật liệu, thành phẩm và bán thành phẩm, hàng hóa tồn kho khác thuộc quyền sở hữu của Công ty dựa trên bằng chứng hợp lý về sự suy giảm giá trị tại ngày kết thúc kỳ kế toán.

Số tăng hoặc giảm khoản dự phòng giảm giá hàng tồn kho được hạch toán vào tài khoản giá vốn hàng bán trên báo cáo kết quả hoạt động kinh doanh.

4. Các khoản phải thu

Các khoản phải thu được trình bày trên báo cáo tài chính theo giá trị ghi sổ các khoản phải thu từ khách hàng và phải thu khác sau khi trừ các khoản dự phòng được lập cho các khoản phải thu khó đòi.

Dự phòng nợ phải thu khó đòi thể hiện phần giá trị của các khoản phải thu mà Công ty dự kiến không có khả năng thu hồi tại ngày kết thúc kỳ kế toán. Tăng hoặc giảm số dư tài khoản dự phòng được hạch toán vào chi phí quản lý doanh nghiệp trên báo cáo kết quả hoạt động kinh doanh.

5. Tài sản cố định hữu hình

Tài sản cố định hữu hình được thể hiện theo nguyên giá trừ đi giá trị hao mòn lũy kế.

Nguyên giá tài sản cố định hữu hình bao gồm giá mua và những chi phí có liên quan trực tiếp đến việc đưa tài sản vào hoạt động như dự kiến.

CÔNG TY CỔ PHẦN XI MĂNG VICEM HÀ TIÊN

Địa chỉ: 604 Võ Văn Kiệt, Phường Cầu Ông Lãnh, Thành phố Hồ Chí Minh, Việt Nam

BÁO CÁO TÀI CHÍNH

Cho quý I kết thúc ngày 31 tháng 3 năm 2026

Các chi phí mua sắm, nâng cấp và đổi mới tài sản cố định hữu hình được ghi tăng nguyên giá của tài sản và chi phí bảo trì, sửa chữa được hạch toán vào báo cáo kết quả hoạt động kinh doanh khi phát sinh.

Khi tài sản cố định hữu hình được bán hay thanh lý, các khoản lãi hoặc lỗ phát sinh do thanh lý tài sản (là phần chênh lệch giữa tiền thu thuần từ việc bán tài sản với giá trị còn lại của tài sản) được hạch toán vào báo cáo kết quả hoạt động kinh doanh.

6. Tài sản cố định vô hình

Tài sản cố định vô hình được ghi nhận theo nguyên giá trừ đi giá trị hao mòn lũy kế.

Nguyên giá tài sản cố định vô hình bao gồm giá mua và những chi phí có liên quan trực tiếp đến việc đưa tài sản vào sử dụng như dự kiến.

Các chi phí nâng cấp và đổi mới tài sản cố định vô hình được ghi tăng nguyên giá của tài sản và các chi phí khác được hạch toán vào báo cáo kết quả hoạt động kinh doanh khi phát sinh.

Khi tài sản cố định vô hình được bán hay thanh lý, các khoản lãi hoặc lỗ phát sinh do thanh lý tài sản (là phần chênh lệch giữa tiền thu thuần từ việc bán tài sản với giá trị còn lại của tài sản) được hạch toán vào báo cáo kết quả hoạt động kinh doanh.

Quyền sử dụng đất

Quyền sử dụng đất được ghi nhận như tài sản cố định vô hình thể hiện giá trị của quyền sử dụng đất được mua hoặc thuê bởi Công ty. Thời gian hữu dụng của các quyền sử dụng đất được xác định hoặc có thời hạn hoặc vô thời hạn. Theo đó, các quyền sử dụng đất với thời gian sử dụng có thời hạn, chủ yếu bao gồm tiền thuê đất được phân bổ theo thời gian thuê, trong khi các quyền sử dụng đất với thời gian sử dụng vô thời hạn thì không được phân bổ.

Quyền thu phí giao thông

Quyền thu phí giao thông là tài sản cố định vô hình có được từ hợp đồng B.O.T được ký giữa Công ty và các cơ quan chủ quản của Nhà nước. Nguyên giá của tài sản được xác định theo giá trị quyết toán của dự án trên cơ sở là các chi phí mà Công ty đã bỏ ra để thực hiện đầu tư vào dự án theo hợp đồng đã ký.

7. Khấu hao và hao mòn

Khấu hao tài sản cố định hữu hình và hao mòn tài sản cố định vô hình (không bao gồm quyền thu phí giao thông) được trích theo phương pháp đường thẳng trong thời gian hữu dụng ước tính của các tài sản như sau:

Nhà cửa và vật kiến trúc	5 - 50 năm
Máy móc và thiết bị	4 - 20 năm
Phương tiện vận tải	6 - 30 năm
Thiết bị văn phòng	3 - 8 năm
Phần mềm vi tính	3 - 8 năm
Bản quyền	3 - 8 năm
Tài sản khác	5 - 25 năm

Quyền thu phí giao thông được khấu hao theo tỷ lệ tương ứng với doanh thu hàng năm phù hợp với thời gian khai thác thu phí hoàn vốn của dự án (tương tự như phương pháp khấu hao theo số lượng, khối lượng sản phẩm) được quy định theo Thông tư số 147/2016/TT-BTC ngày 13 tháng 10 năm 2016.

8. Chi phí đi vay

Chi phí đi vay bao gồm lãi tiền vay và các chi phí khác phát sinh liên quan trực tiếp đến các khoản vay của Công ty.

Chi phí đi vay được hạch toán như chi phí trong kỳ khi phát sinh ngoại trừ các khoản được vốn hóa như theo nội dung của đoạn tiếp theo.

Chi phí đi vay liên quan trực tiếp đến việc mua sắm, xây dựng, hoặc hình thành một tài sản cụ thể cần có một thời gian đủ dài để có thể đưa vào sử dụng theo mục đích định trước hoặc để bán được vốn hóa vào nguyên giá của tài sản đó.

CÔNG TY CỔ PHẦN XI MĂNG VICEM HÀ TIỀN

Địa chỉ: 604 Võ Văn Kiệt, Phường Cầu Ông Lãnh, Thành phố Hồ Chí Minh, Việt Nam

BÁO CÁO TÀI CHÍNH

Cho quý I kết thúc ngày 31 tháng 3 năm 2026

9. Chi phí chờ phân bổ

Chi phí chờ phân bổ bao gồm các chi phí chờ phân bổ ngắn hạn hoặc chi phí chờ phân bổ dài hạn trên báo cáo tình hình tài chính và được phân bổ trong khoảng thời gian trả trước hoặc thời gian các lợi ích kinh tế tương ứng được tạo ra từ các chi phí này.

10. Các khoản phải trả và chi phí trích trước

Các khoản phải trả và chi phí trích trước được ghi nhận cho số tiền phải trả trong tương lai liên quan đến hàng hóa và dịch vụ đã nhận được mà không phụ thuộc vào việc Công ty đã nhận được hóa đơn của nhà cung cấp hay chưa.

11. Dự phòng

Công ty ghi nhận dự phòng khi có nghĩa vụ nợ hiện tại (nghĩa vụ pháp lý hoặc nghĩa vụ liên đới) là kết quả của một sự kiện đã xảy ra trong quá khứ. Việc thanh toán nghĩa vụ nợ này có thể sẽ dẫn đến sự giảm sút về những lợi ích kinh tế và Công ty có thể đưa ra được một ước tính đáng tin cậy về giá trị của nghĩa vụ nợ đó.

12. Các nghiệp vụ bằng ngoại tệ

Các nghiệp vụ phát sinh bằng các đơn vị tiền tệ khác với đơn vị tiền tệ trong kế toán của Công ty (VND) được hạch toán theo tỷ giá giao dịch thực tế vào ngày phát sinh nghiệp vụ theo nguyên tắc sau:

- Nghiệp vụ làm phát sinh các khoản phải thu được hạch toán theo tỷ giá mua bán chuyển khoản trung bình của ngân hàng thương mại nơi Công ty thường xuyên có giao dịch;
- Nghiệp vụ làm phát sinh các khoản phải trả được hạch toán theo tỷ giá mua bán chuyển khoản trung bình của ngân hàng thương mại nơi Công ty thường xuyên có giao dịch; và
- Giao dịch mua sắm tài sản hoặc các khoản chi phí được thanh toán ngay bằng ngoại tệ (không qua các tài khoản phải trả) được hạch toán theo tỷ giá mua bán chuyển khoản trung bình của ngân hàng thương mại nơi Công ty thực hiện thanh toán.

Tại ngày kết thúc kỳ kế toán, các khoản mục tiền tệ có gốc ngoại tệ được đánh giá lại theo tỷ giá giao dịch thực tế tại ngày của báo cáo tình hình tài chính theo nguyên tắc sau:

- Các khoản mục tiền tệ có gốc ngoại tệ được hạch toán theo tỷ giá mua bán chuyển khoản trung bình của ngân hàng thương mại nơi Công ty thường xuyên có giao dịch;
- Các khoản tiền gửi không kỳ hạn bằng ngoại tệ được hạch toán theo tỷ giá mua bán chuyển khoản trung bình của ngân hàng thương mại nơi Công ty mở tài khoản tiền gửi.

Tất cả các khoản chênh lệch tỷ giá thực tế phát sinh trong kỳ và chênh lệch do đánh giá lại số dư tiền tệ có gốc ngoại tệ cuối kỳ được hạch toán vào báo cáo kết quả hoạt động kinh doanh.

13. Phân phối lợi nhuận

Lợi nhuận thuần sau thuế thu nhập doanh nghiệp có thể được chia cho các cổ đông sau khi được Đại hội đồng cổ đông phê duyệt và sau khi đã trích lập các quỹ dự phòng theo Điều lệ của Công ty và các quy định của pháp luật Việt Nam. Công ty trích lập các quỹ dự phòng sau đây từ lợi nhuận thuần sau thuế thu nhập doanh nghiệp của Công ty theo đề nghị của Hội đồng Quản trị và được các cổ đông phê duyệt tại Đại hội đồng cổ đông thường niên.

Quỹ đầu tư phát triển

Quỹ này được trích lập nhằm phục vụ việc mở rộng hoạt động hoặc đầu tư chiều sâu của Công ty.

Quỹ khen thưởng và phúc lợi

Quỹ này được trích lập để khen thưởng, khuyến khích vật chất, đem lại lợi ích chung và nâng cao phúc lợi cho công nhân viên, và được trình bày như một khoản phải trả trên báo cáo tình hình tài chính.

CÔNG TY CỔ PHẦN XI MĂNG VICEM HÀ TIÊN

Địa chỉ: 604 Võ Văn Kiệt, Phường Cầu Ông Lãnh, Thành phố Hồ Chí Minh, Việt Nam

BÁO CÁO TÀI CHÍNH

Cho quý I kết thúc ngày 31 tháng 3 năm 2026

14. Ghi nhận doanh thu

Doanh thu được ghi nhận khi Công ty có khả năng nhận được các lợi ích kinh tế có thể xác định được một cách chắc chắn. Doanh thu được xác định theo giá trị hợp lý của các khoản đã thu hoặc sẽ thu được sau khi trừ đi các khoản chiết khấu thương mại, giảm giá hàng bán và hàng bán bị trả lại. Các điều kiện ghi nhận cụ thể sau đây cũng phải được đáp ứng trước khi ghi nhận doanh thu:

Doanh thu bán hàng

Doanh thu bán hàng được ghi nhận khi các rủi ro trọng yếu và các quyền sở hữu hàng hóa đã được chuyển sang người mua, thường là trùng với thời điểm chuyển giao hàng hóa.

Doanh thu chờ phân bổ đối với giao dịch bán hàng theo chương trình dành cho khách hàng truyền thống

Doanh thu được ghi nhận là tổng số tiền phải thu hoặc đã thu trừ đi giá trị hợp lý của hàng hóa phải cung cấp miễn phí hoặc số phải chiết khấu, giảm giá cho người mua. Giá trị hợp lý của hàng hóa phải cung cấp miễn phí hoặc số phải chiết khấu, giảm giá cho người mua được ghi nhận là doanh thu chờ phân bổ. Khoản doanh thu chờ phân bổ được kết chuyển vào doanh thu bán hàng khi:

- Đến hết thời hạn của chương trình mà người mua không đạt đủ điều kiện theo quy định của chương trình và không được hưởng hàng hóa miễn phí hoặc chiết khấu giảm giá; hoặc
- Người mua đạt được đủ điều kiện theo quy định của chương trình và Công ty đã thực hiện xong nghĩa vụ.

Doanh thu cung cấp dịch vụ

Doanh thu cung cấp dịch vụ được ghi nhận khi dịch vụ đã được cung cấp và hoàn thành.

Tiền lãi

Tiền lãi được ghi nhận khi tiền lãi phát sinh trên cơ sở dồn tích (có tính đến lợi tức mà tài sản đem lại) trừ khi khả năng thu hồi tiền lãi không chắc chắn.

Cổ tức

Doanh thu được ghi nhận khi quyền được nhận khoản thanh toán cổ tức của Công ty được xác lập.

15. Thuế

Thuế thu nhập doanh nghiệp ("TNDN") hiện hành

Tài sản thuế thu nhập và thuế TNDN phải nộp cho kỳ hiện hành và các kỳ trước được xác định bằng số tiền dự kiến phải nộp cho (hoặc được thu hồi từ) cơ quan thuế, dựa trên các mức thuế suất và các luật thuế có hiệu lực đến ngày kết thúc kỳ kế toán.

Thuế TNDN hiện hành được ghi nhận vào báo cáo kết quả hoạt động kinh doanh, ngoại trừ trường hợp thuế TNDN phát sinh liên quan đến một khoản mục được ghi thẳng vào vốn chủ sở hữu, trong trường hợp này, thuế TNDN hiện hành cũng được ghi nhận trực tiếp vào vốn chủ sở hữu.

Công ty chỉ được bù trừ các tài sản thuế thu nhập hiện hành và thuế TNDN hiện hành phải nộp khi Công ty có quyền hợp pháp được bù trừ giữa tài sản thuế thu nhập hiện hành với thuế TNDN hiện hành phải nộp và Công ty dự định thanh toán thuế TNDN hiện hành phải nộp và tài sản thuế thu nhập hiện hành trên cơ sở thuần.

Thuế thu nhập hoãn lại

Thuế thu nhập hoãn lại được xác định cho các khoản chênh lệch tạm thời tại ngày kết thúc kỳ kế toán giữa cơ sở tính thuế thu nhập của các tài sản và nợ phải trả và giá trị ghi sổ của chúng cho mục đích lập báo cáo tài chính.

Thuế thu nhập hoãn lại phải trả được ghi nhận cho tất cả các khoản chênh lệch tạm thời chịu thuế, ngoại trừ thuế thu nhập hoãn lại phải trả phát sinh từ ghi nhận ban đầu của một tài sản hay nợ phải trả từ một giao dịch mà giao dịch này không có ảnh hưởng đến lợi nhuận kế toán hoặc lợi nhuận tính thuế thu nhập (hoặc lỗ tính thuế) tại thời điểm phát sinh giao dịch.

Tài sản thuế thu nhập hoãn lại cần được ghi nhận cho tất cả các chênh lệch tạm thời được khấu trừ, giá trị được khấu trừ chuyển sang các kỳ sau của các khoản lỗ tính thuế và các khoản ưu đãi thuế chưa sử dụng, khi chắc chắn trong tương lai sẽ có lợi nhuận tính thuế để sử dụng những chênh lệch tạm thời được khấu trừ, các khoản lỗ tính thuế và các ưu đãi thuế chưa sử dụng này, ngoại trừ tài sản thuế thu nhập hoãn lại phát sinh từ ghi nhận ban đầu của một tài sản hoặc nợ phải trả từ một giao dịch mà giao dịch này

301
CÔNG
CỔ
XI M
VICEM
HÀ TIÊN

CÔNG TY CỔ PHẦN XI MĂNG VICEM HÀ TIÊN

Địa chỉ: 604 Võ Văn Kiệt, Phường Cầu Ông Lãnh, Thành phố Hồ Chí Minh, Việt Nam

BÁO CÁO TÀI CHÍNH

Cho quý I kết thúc ngày 31 tháng 3 năm 2026

không có ảnh hưởng đến lợi nhuận kế toán hoặc lợi nhuận tính thuế thu nhập (hoặc lỗ tính thuế) tại thời điểm phát sinh giao dịch.

Giá trị ghi sổ của tài sản thuế thu nhập hoãn lại phải được xem xét lại vào ngày kết thúc kỳ kế toán và phải giảm giá trị ghi sổ của tài sản thuế thu nhập hoãn lại đến mức bảo đảm chắc chắn có đủ lợi nhuận tính thuế cho phép lợi ích của một phần hoặc toàn bộ tài sản thuế thu nhập hoãn lại được sử dụng. Các tài sản thuế thu nhập hoãn lại chưa được ghi nhận trước đây được xem xét lại vào ngày kết thúc kỳ kế toán và được ghi nhận khi chắc chắn có đủ lợi nhuận tính thuế trong tương lai để có thể sử dụng các tài sản thuế thu nhập hoãn lại chưa ghi nhận này.

Tài sản thuế thu nhập hoãn lại và thuế thu nhập hoãn lại phải trả được xác định theo thuế suất dự tính sẽ áp dụng cho kỳ kế toán khi tài sản được thu hồi hay nợ phải trả được thanh toán, dựa trên các mức thuế suất và luật thuế có hiệu lực vào ngày kết thúc kỳ kế toán.

Thuế thu nhập hoãn lại được ghi nhận vào báo cáo kết quả hoạt động kinh doanh, ngoại trừ trường hợp thuế thu nhập phát sinh liên quan đến một khoản mục được ghi thẳng vào vốn chủ sở hữu, trong trường hợp này, thuế thu nhập hoãn lại cũng được ghi nhận trực tiếp vào vốn chủ sở hữu.

Công ty chỉ được bù trừ các tài sản thuế thu nhập hoãn lại và thuế thu nhập hoãn lại phải trả khi Công ty có quyền hợp pháp được bù trừ giữa tài sản thuế thu nhập hiện hành với thuế thu nhập hiện hành phải nộp và các tài sản thuế thu nhập hoãn lại và thuế thu nhập hoãn lại phải trả liên quan tới thuế thu nhập được quản lý bởi cùng một cơ quan thuế đối với cùng một đơn vị chịu thuế; hoặc Công ty dự định thanh toán thuế thu nhập hiện hành phải trả và tài sản thuế thu nhập hiện hành trên cơ sở thuần hoặc thu hồi tài sản đồng thời với việc thanh toán nợ phải trả trong từng kỳ trong tương lai khi các khoản trọng yếu của thuế thu nhập hoãn lại phải trả hoặc tài sản thuế thu nhập hoãn lại được thanh toán hoặc thu hồi.

V. THÔNG TIN BỔ SUNG CHO CÁC KHOẢN MỤC TRÌNH BÀY TRONG BÁO CÁO TÌNH HÌNH TÀI CHÍNH**1. Tiền và các khoản tương đương tiền**

	Số cuối kỳ	Số đầu kỳ
Tiền mặt	4.186.634.459	2.300.051.411
Tiền gửi không kỳ hạn	<u>557.857.964.628</u>	<u>515.469.078.159</u>
Cộng	<u>562.044.599.087</u>	<u>517.769.129.570</u>

2. Các khoản đầu tư tài chính**a. Đầu tư nắm giữ đến ngày đáo hạn**

	<u>Số cuối kỳ</u>		<u>Số đầu kỳ</u>	
	Giá gốc	Giá trị ghi sổ	Giá gốc	Giá trị ghi sổ
Ngắn hạn:				
Tiền gửi có kỳ hạn	100.000.000.000	100.000.000.000	-	-

CÔNG TY CỔ PHẦN XI MĂNG VICEM HÀ TIÊN

Địa chỉ: 604 Võ Văn Kiệt, Phường Cầu Ông Lãnh, Thành phố Hồ Chí Minh, Việt Nam

BÁO CÁO TÀI CHÍNH

Cho quý I kết thúc ngày 31 tháng 3 năm 2026

b. Đầu tư tài chính dài hạn

	Số cuối kỳ				Số đầu kỳ			
	Số lượng cổ phiếu/ Tỷ lệ sở hữu	Giá gốc	Giá trị có thể thu hồi	Giá trị dự phòng	Số lượng cổ phiếu/ Tỷ lệ sở hữu	Giá gốc	Giá trị có thể thu hồi	Giá trị dự phòng
Đầu tư vào công ty con								
Công ty TNHH Đầu tư Phát triển Bất Động sản Trường Thọ	65%	19.500.000.000	(i)	(1.014.979.367)	65%	19.500.000.000	(i)	(1.014.979.367)
		19.500.000.000		(1.014.979.367)		19.500.000.000		(1.014.979.367)
Đầu tư góp vốn vào đơn vị khác								
Công ty Cổ phần Cao su Bến Thành (ii)	2.310.000	42.000.000.000	27.835.500.000	(14.164.500.000)	2.310.000	42.000.000.000	28.875.000.000	(13.125.000.000)
Công ty Cổ phần Vicem Thạch cao Xi măng (ii)	700.000	14.000.000.000	2.870.000.000	(11.130.000.000)	700.000	14.000.000.000	3.150.000.000	(10.850.000.000)
		56.000.000.000	30.705.500.000	(25.294.500.000)		56.000.000.000	32.025.000.000	(23.975.000.000)

(i) Công ty chưa xác định được giá trị hợp lý của khoản đầu tư vào Công ty con tại ngày kết thúc kỳ kế toán do các quy định hiện hành chưa có hướng dẫn cụ thể việc xác định giá trị hợp lý của các khoản đầu tư tài chính vào công ty chưa niêm yết này.

(ii) Công ty xác định giá trị hợp lý và trích lập dự phòng giảm giá đầu tư với các khoản đầu tư góp vốn vào đơn vị khác là căn cứ vào giá trị giao dịch chứng khoán trên sàn HOSE, HNX của các đơn vị đó tại phiên giao dịch tại ngày kết thúc kỳ kế toán.



CÔNG TY CỔ PHẦN XI MĂNG VICEM HÀ TIÊN

Địa chỉ: 604 Võ Văn Kiệt, Phường Cầu Ông Lãnh, Thành phố Hồ Chí Minh, Việt Nam

BÁO CÁO TÀI CHÍNH

Cho quý I kết thúc ngày 31 tháng 3 năm 2026

3. Phải thu ngắn hạn của khách hàng

	Số cuối kỳ	Số đầu kỳ
- Công Ty Cổ Phần Siêu Thị Vật Liệu Xây Dựng Thế Giới Nhà	47.525.082.126	38.357.523.000
- Công Ty TNHH Hòa Thành Tiến	34.785.275.750	32.817.632.750
- Công Ty TNHH Thương mại Đầu tư Bảo An Sài Gòn	31.467.001.711	30.540.140.641
- Khách hàng khác	<u>26.434.772.534</u>	<u>72.128.575.567</u>
Tổng cộng	<u>140.212.132.121</u>	<u>173.843.871.958</u>

Trong đó phải thu ngắn hạn của khách hàng là các bên liên quan:

	Số cuối kỳ	Số đầu kỳ
Công ty Cổ phần Xi măng Vicem Hoàng Mai	3.027.743.526	1.059.129.943
Công ty Cổ phần Logistics Vicem	1.423.400.844	1.423.400.844
Công ty Cổ phần Xi măng Hạ Long	<u>260.914.397</u>	<u>109.022.146</u>
Cộng	<u>4.712.058.767</u>	<u>2.591.552.933</u>

4. Trả trước cho người bán ngắn hạn

	Số cuối kỳ	Số đầu kỳ
- Công Ty CP Tập đoàn Long Thuận	399.115.968.655	-
- Hefei Cement Research & Design Institute Corporation Ltd	491.038.855	843.861.281
- Công Ty Cổ Phần Đức Việt 568	5.995.200.000	5.995.200.000
- Công Ty Cổ Phần Tập Đoàn DAT	-	11.262.158.352
- Liên danh Công ty Cổ phần Kiến trúc Xây dựng và Thương mại Top House - Công ty TNHH Thương mại và Đầu tư TTH Việt Nam	5.118.941.840	7.971.500.000
- Công Ty Cổ Phần Đầu Tư Và Phát Triển Năng Lượng Bình Minh	4.091.711.288	10.229.278.220
- Công Ty Cổ phần Thiết kế Công nghiệp và Hệ thống Kỹ thuật Lilama 69-3	15.797.460.606	15.797.460.606
- Người bán khác	<u>41.862.367.444</u>	<u>21.194.773.793</u>
Tổng cộng	<u>472.472.688.688</u>	<u>73.294.232.252</u>

Trong đó trả trước cho người bán ngắn hạn là các bên liên quan:

	Số cuối kỳ	Số đầu kỳ
Công Ty Tư Vấn Đầu tư Phát Triển Xi măng	528.555.926	292.929.366
Cộng	<u>528.555.926</u>	<u>292.929.366</u>

CÔNG TY CỔ PHẦN XI MĂNG VICEM HÀ TIÊN

Địa chỉ: 604 Võ Văn Kiệt, Phường Cầu Ông Lãnh, Thành phố Hồ Chí Minh, Việt Nam

BÁO CÁO TÀI CHÍNH

Cho quý I kết thúc ngày 31 tháng 3 năm 2026

5. Phải thu khác

a. Ngắn hạn	Số cuối kỳ	Số đầu kỳ
Tiền hỗ trợ nghỉ việc do di dời TNTĐ	53.574.127.500	53.574.127.500
Các khoản phải thu khác	<u>8.340.133.877</u>	<u>6.615.136.892</u>
Cộng	<u>61.914.261.377</u>	<u>60.189.264.392</u>
b. Dài hạn	Số cuối kỳ	Số đầu kỳ
Ký quỹ dài hạn	<u>28.728.437.274</u>	<u>26.796.856.223</u>

6. Hàng tồn kho

	Số cuối kỳ		Số đầu kỳ	
	Giá gốc	Dự phòng	Giá gốc	Dự phòng
a. Hàng tồn kho				
Hàng mua đang đi đường	4.281.457.500		-	
Nguyên liệu, vật liệu	253.558.329.899	(10.376.814.141)	343.327.899.672	(10.376.816.541)
Công cụ, dụng cụ	3.323.820.244		3.790.303.927	
Chi phí sản xuất kinh doanh dở dang	7.629.975.445		8.968.633.600	
Sản phẩm	<u>373.420.306.424</u>		<u>328.395.037.874</u>	
	<u>642.213.889.512</u>	<u>(10.376.814.141)</u>	<u>684.481.875.073</u>	<u>(10.376.816.541)</u>
b. Thiết bị, vật tư, phụ tùng thay thế dài hạn	<u>100.270.099.067</u>	-	<u>99.825.788.867</u>	-
Cộng	<u>742.483.988.579</u>	<u>(10.376.814.141)</u>	<u>784.307.663.940</u>	<u>(10.376.816.541)</u>

CÔNG TY CỔ PHẦN XI MĂNG VICEM HÀ TIÊN

Địa chỉ: 604 Võ Văn Kiệt, Phường Cầu Ông Lãnh, Thành phố Hồ Chí Minh, Việt Nam

BÁO CÁO TÀI CHÍNH

Cho quý I kết thúc ngày 31 tháng 3 năm 2026

7. Tăng, giảm tài sản cố định hữu hình

	Nhà cửa, vật kiến trúc	Máy móc, thiết bị	Phương tiện vận tải, truyền dẫn	Thiết bị quản lý	Tài sản hữu hình khác	Cộng
Nguyên giá						
Số đầu kỳ	3.632.261.612.499	9.221.324.755.554	281.244.307.884	59.589.304.272	697.459.364.166	13.891.879.344.375
Mua trong kỳ	-	32.953.123.193	-	71.550.000	-	33.024.673.193
Thanh lý, nhượng bán	(6.026.462.210)	(873.532.339)	(1.099.187.756)	-	-	(7.999.182.305)
Số cuối kỳ	3.626.235.150.289	9.253.404.346.408	280.145.120.128	59.660.854.272	697.459.364.166	13.916.904.835.263
Giá trị hao mòn lũy kế						
Số đầu kỳ	2.109.006.838.022	7.099.318.336.608	246.736.159.744	50.933.104.559	451.653.363.630	9.957.647.802.563
Khấu hao trong kỳ	28.043.488.072	100.050.189.191	1.572.239.753	818.608.488	5.844.808.373	136.329.333.877
Thanh lý, nhượng bán	(5.885.000.317)	(873.532.339)	(1.099.187.756)	-	-	(7.857.720.412)
Số cuối kỳ	2.131.165.325.777	7.198.494.993.460	247.209.211.741	51.751.713.047	457.498.172.003	10.086.119.416.028
Giá trị còn lại						
Số đầu kỳ	1.523.254.774.477	2.122.006.418.946	34.508.148.140	8.656.199.713	245.806.000.536	3.934.231.541.812
Số cuối kỳ	1.495.069.824.512	2.054.909.352.948	32.935.908.387	7.909.141.225	239.961.192.163	3.830.785.419.235

CÔNG TY CỔ PHẦN XI MĂNG VICEM HÀ TIÊN

Địa chỉ: 604 Võ Văn Kiệt, Phường Cầu Ông Lãnh, Thành phố Hồ Chí Minh, Việt Nam

BÁO CÁO TÀI CHÍNH

Cho quý I kết thúc ngày 31 tháng 3 năm 2026

8. Tăng, giảm tài sản cố định vô hình

	<u>Quyền thu phí giao thông</u>	<u>Quyền sử dụng đất</u>	<u>Bản quyền</u>	<u>Chương trình phần mềm</u>	<u>TSCĐ vô hình khác</u>	<u>Cộng</u>
Nguyên giá						
Số đầu kỳ	<u>546.602.075.879</u>	<u>100.064.563.445</u>	<u>3.247.354.120</u>	<u>33.901.684.630</u>	<u>11.765.028.561</u>	<u>695.580.706.635</u>
Số cuối kỳ	<u>546.602.075.879</u>	<u>100.064.563.445</u>	<u>3.247.354.120</u>	<u>33.901.684.630</u>	<u>11.765.028.561</u>	<u>695.580.706.635</u>
Giá trị hao mòn lũy kế						
Số đầu kỳ	<u>39.115.135.796</u>	<u>8.447.504.450</u>	<u>3.247.354.120</u>	<u>29.733.354.104</u>	<u>3.483.386.357</u>	<u>84.026.734.827</u>
Hao mòn trong kỳ	<u>8.819.113.805</u>	<u>128.210.400</u>	<u>-</u>	<u>365.780.825</u>	<u>320.080.157</u>	<u>9.633.185.187</u>
Số cuối kỳ	<u>47.934.249.601</u>	<u>8.575.714.850</u>	<u>3.247.354.120</u>	<u>30.099.134.929</u>	<u>3.803.466.514</u>	<u>93.659.920.014</u>
Giá trị còn lại						
Số đầu kỳ	<u>507.486.940.083</u>	<u>91.617.058.995</u>	<u>-</u>	<u>4.168.330.526</u>	<u>8.281.642.204</u>	<u>611.553.971.808</u>
Số cuối kỳ	<u>498.667.826.278</u>	<u>91.488.848.595</u>	<u>-</u>	<u>3.802.549.701</u>	<u>7.961.562.047</u>	<u>601.920.786.621</u>

CÔNG TY CỔ PHẦN XI MĂNG VICEM HÀ TIÊN

Địa chỉ: 604 Võ Văn Kiệt, Phường Cầu Ông Lãnh, Thành phố Hồ Chí Minh, Việt Nam

BÁO CÁO TÀI CHÍNH

Cho quý I kết thúc ngày 31 tháng 3 năm 2026

9. Chi phí xây dựng cơ bản dở dang

	Số cuối kỳ	Số đầu kỳ
Dự án Khu nhà ở cán bộ công nhân viên - Nhà máy xi măng Bình Phước	200.505.175.327	200.505.175.327
Các dự án tại Kiên Lương	213.434.851.493	172.895.883.591
Dự án khai thác mỏ đá với núi Trầu, núi Còm, Châu Hang	112.556.281.773	110.493.140.094
Dự án Tận dụng nhiệt thải khí thải để phát điện tại nhà máy Xi măng Bình Phước	132.604.006.420	110.539.745.247
Các dự án tại Bình Phước	70.955.797.117	64.927.954.631
Khác	27.095.833.123	37.881.572.533
Cộng	757.151.945.253	697.243.471.423

10. Chi phí chờ phân bổ**a. Ngắn hạn**

	Số cuối kỳ	Số đầu kỳ
Vật tư tiêu hao	40.189.660.198	53.455.873.656
Chi phí sửa chữa	5.082.260.951	-
Chi phí bảo hiểm	1.075.026.407	2.510.123.802
Khác	116.025.936	-
Cộng	46.462.973.492	55.965.997.458

b. Dài hạn

	Số cuối kỳ	Số đầu kỳ
Chi phí cấp quyền khai thác khoáng sản	136.285.462.879	140.970.689.757
Vật tư tiêu hao	30.470.014.112	34.113.469.499
Chi phí sửa chữa lớn	33.479.267.867	32.436.588.832
Chi phí giải phóng mặt bằng	105.491.533.968	106.412.519.874
Chi phí bốc tăng phù, hồ lãng, hồ thu	109.144.238.524	117.277.424.905
Chi phí hoạt động B.O.T Phú Hữu	48.482.006.819	49.339.415.498
Khác	47.817.218.080	48.688.269.689
Cộng	511.169.742.249	529.238.378.054

CÔNG TY CỔ PHẦN XI MĂNG VICEM HÀ TIÊN

Địa chỉ: 604 Võ Văn Kiệt, Phường Cầu Ông Lãnh, Thành phố Hồ Chí Minh, Việt Nam

BÁO CÁO TÀI CHÍNH

Cho quý I kết thúc ngày 31 tháng 3 năm 2026

11. Vay ngắn hạn và vay dài hạn**a. Vay ngắn hạn**

	Số cuối kỳ	Trong kỳ		Số đầu kỳ
	Giá trị	Tăng	Giảm	Giá trị
Ngân hàng Thương mại Cổ phần Ngoại thương Việt Nam - Chi nhánh Thành phố Hồ Chí Minh	726.272.625.158	684.590.825.289	324.153.539.856	365.835.339.725
Ngân hàng Thương mại Cổ phần Quân đội - Chi nhánh Đồng Sài Gòn	252.486.601.350	123.857.368.600	-	128.629.232.750
Ngân hàng Thương mại Cổ phần Á Châu - Chi nhánh Nguyễn Văn Trỗi	6.359.928.693	-	41.860.952.908	48.220.881.601
Ngân hàng Thương mại Cổ phần Công thương Việt Nam - Chi nhánh Thành phố Hồ Chí Minh	82.395.577.256	82.395.577.256	46.653.232.061	46.653.232.061
Ngân hàng TNHH MTV Shinhan Việt Nam	4.573.094.041	4.573.094.041	-	-
Cộng	1.072.087.826.498	895.416.865.186	412.667.724.825	589.338.686.137

b. Vay dài hạn

	Số cuối kỳ	Trong kỳ		Số đầu kỳ
	Giá trị	Tăng	Giảm	Giá trị
Ngân hàng Thương mại Cổ phần Ngoại thương Việt Nam - Chi nhánh Thành phố Hồ Chí Minh	32.881.851.336	4.449.990.730	-	28.431.860.606
Cộng	32.881.851.336	4.449.990.730	-	28.431.860.606

12. Phải trả người bán ngắn hạn

	Số cuối kỳ	Số đầu kỳ
- Phải trả người bán ngắn hạn	1.028.721.655.281	1.108.584.352.425
Tổng cộng	1.028.721.655.281	1.108.584.352.425

Trong đó phải trả người bán ngắn hạn là các bên liên quan:

	Số cuối kỳ	Số đầu kỳ
Tổng Công Ty Xi măng Việt Nam	101.200.513.383	112.291.918.872
Công Ty Cổ phần Logistics VICEM	44.933.774.298	63.843.980.875
Công Ty Cổ phần Xi măng VICEM Hoàng Mai	12.766.740.847	-
Công Ty Tư vấn Đầu tư Phát triển Xi măng	257.061.993	257.061.993
Công Ty Cổ phần Vicem Bao Bì Hải Phòng	-	2.396.468.106
Công Ty Cổ phần VICEM Thạch Cao Xi măng	1.185.389.821	2.742.467.574
Công Ty TNHH MTV Xi măng Hạ Long	2.934.573.053	18.631.290.135
Công Ty Cổ phần VICEM VLXD Đà Nẵng	5.648.107.374	10.752.393.405
Công Ty Cổ phần Cao Su Bến Thành	-	1.501.460.280
Cộng	168.926.160.769	212.417.041.240

CÔNG TY CỔ PHẦN XI MĂNG VICEM HÀ TIÊN

Địa chỉ: 604 Võ Văn Kiệt, Phường Cầu Ông Lãnh, Thành phố Hồ Chí Minh, Việt Nam

BÁO CÁO TÀI CHÍNH

Cho quý I kết thúc ngày 31 tháng 3 năm 2026

13. Người mua trả tiền trước ngắn hạn

	Số cuối kỳ	Số đầu kỳ
- Công Ty TNHH Đầu tư thương mại Thanh Trí	42.585.474.392	46.846.268.020
- Khác	55.961.609.481	73.627.586.018
Tổng cộng	98.547.083.873	120.473.854.038

Trong đó chi tiết người mua trả tiền trước là bên liên quan:

	Số cuối kỳ	Số đầu kỳ
Công Ty Cổ phần Vận tải và Thương mại Quốc Tế	69.075.000	193.410.000
Cộng	69.075.000	193.410.000

14. Phải trả cổ tức, lợi nhuận

	Số cuối kỳ	Số đầu kỳ
Cổ tức phải trả	6.868.306.700	6.875.956.700
Cộng	6.868.306.700	6.875.956.700

15. Thuế và các khoản phải thu, phải nộp Nhà nước**a. Phải nộp**

	Số cuối kỳ	Số đầu kỳ
Thuế giá trị gia tăng	20.984.923.324	3.281.629.825
Thuế thu nhập doanh nghiệp	20.523.872.866	63.582.279.356
Thuế thu nhập cá nhân	1.004.266.057	6.419.436.314
Thuế tài nguyên	5.074.020.841	5.719.837.686
Các loại thuế khác	4.065.618.855	1.967.655.354
Cộng	51.652.701.943	80.970.838.535

b. Phải thu

	Số cuối kỳ	Số đầu kỳ
Tiền thuế đất	10.163.025.702	10.163.025.702
Cộng	10.163.025.702	10.163.025.702

Thuế giá trị gia tăng

Công ty nộp thuế giá trị gia tăng theo phương pháp khấu trừ. Thuế suất thuế giá trị gia tăng cho các sản phẩm và dịch vụ tiêu thụ nội địa của Công ty là 8% và 10%.

Các loại thuế khác

Công ty kê khai và nộp theo quy định.

CÔNG TY CỔ PHẦN XI MĂNG VICEM HÀ TIÊN

Địa chỉ: 604 Võ Văn Kiệt, Phường Cầu Ông Lãnh, Thành phố Hồ Chí Minh, Việt Nam

BÁO CÁO TÀI CHÍNH

Cho quý I kết thúc ngày 31 tháng 3 năm 2026

16. Chi phí phải trả ngắn hạn

	Số cuối kỳ	Số đầu kỳ
Tiền thuê đất, thuê đất	19.597.176.352	96.617.617
Tái chế bao bì	6.768.778.196	5.415.022.556
Lãi vay	2.823.883.860	1.031.159.488
Khác	64.369.044.057	4.408.995.070
Cộng	93.558.882.465	10.951.794.731

17. Phải trả ngắn hạn khác

	Số cuối kỳ	Số đầu kỳ
Thu tiền dự án khu nhà ở CBCNV NMBP	201.418.466.291	201.418.319.952
Kinh phí công đoàn	1.956.520.493	1.969.966.437
Nhận ký quỹ, ký cược	1.443.850.000	1.443.850.000
Các khoản phải trả khác	17.505.012.143	11.187.951.179
Cộng	222.323.848.927	216.020.087.568

18. Doanh thu chờ phân bổ

Doanh thu chờ phân bổ ngắn hạn thể hiện khoản doanh thu chờ phân bổ chủ yếu phát sinh từ chương trình khách hàng truyền thống.

19. Dự phòng phải trả**a. Dự phòng phải trả ngắn hạn**

	Số cuối kỳ	Số đầu kỳ
Phí cấp quyền khai thác khoáng sản	1.803.686.233	1.161.756.592
Cộng	1.803.686.233	1.161.756.592

b. Dự phòng phải trả dài hạn

	Số cuối kỳ	Số đầu kỳ
Chi phí phục hồi môi trường	23.424.389.593	22.828.166.626

20. Thuế thu nhập hoãn lại

	Báo cáo tình hình tài chính		Báo cáo kết quả hoạt động kinh doanh	
	Số cuối kỳ	Số đầu kỳ	Q1.2026	Q1.2025
Chi phí phải trả	6.126.101.960	10.407.139.026	4.281.037.066	7.502.854.997
Dự phòng giảm giá hàng tồn kho	1.717.957.590	1.717.958.069	479	13.740.238
Lãi/lỗ chênh lệch tỷ giá hối đoái chưa thực hiện do đánh giá lại các khoản mục tiền tệ có gốc ngoại tệ	(5.661.801)	(39.468.946)	(33.807.145)	(100.166.120)
Tài sản thuế thu nhập hoãn lại	7.838.397.749	12.085.628.149	4.247.230.400	7.416.429.115
Chi phí thuế thu nhập hoãn lại			4.247.230.400	7.416.429.115

CÔNG TY CỔ PHẦN XI MĂNG VICEM HÀ TIÊN

Địa chỉ: 604 Võ Văn Kiệt, Phường Cầu Ông Lãnh, Thành phố Hồ Chí Minh, Việt Nam

BÁO CÁO TÀI CHÍNH

Cho quý I kết thúc ngày 31 tháng 3 năm 2026

21. Vốn chủ sở hữu*a. Bảng đối chiếu biến động của vốn chủ sở hữu*

	Vốn góp của chủ sở hữu	Thặng dư vốn cổ phần	Quỹ đầu tư phát triển	Lợi nhuận sau thuế chưa phân phối	Tổng cộng
Số dư đầu năm trước	3.815.899.110.000	70.877.131.506	918.345.539.128	60.655.373.445	4.865.777.154.079
Chia cổ tức	-	-	-	(38.158.991.100)	(38.158.991.100)
Lãi trong năm trước	-	-	-	273.694.022.343	273.694.022.343
Phân phối lợi nhuận	-	-	-	(22.287.000.000)	(22.287.000.000)
Số dư đầu năm nay	3.815.899.110.000	70.877.131.506	918.345.539.128	273.903.404.688	5.079.025.185.322
Chia cổ tức	-	-	-	-	-
Lãi trong kỳ	-	-	-	77.848.261.062	77.848.261.062
Phân phối lợi nhuận	-	-	-	-	-
Số dư cuối kỳ	3.815.899.110.000	70.877.131.506	918.345.539.128	351.751.665.750	5.156.873.446.384

CÔNG TY CỔ PHẦN XI MĂNG VICEM HÀ TIÊN

Địa chỉ: 604 Võ Văn Kiệt, Phường Cầu Ông Lãnh, Thành phố Hồ Chí Minh, Việt Nam

BÁO CÁO TÀI CHÍNH

Cho quý I kết thúc ngày 31 tháng 3 năm 2026

b. Vốn góp của chủ sở hữu

	Số cuối kỳ		Số đầu kỳ	
	Tỷ lệ (%)	Vốn điều lệ đã góp	Tỷ lệ (%)	Vốn điều lệ đã góp
Tổng công ty Xi măng Việt Nam	79,69%	3.041.025.880.000	79,69%	3.041.025.880.000
Cổ đông khác	20,31%	774.873.230.000	20,31%	774.873.230.000
	100%	3.815.899.110.000	100%	3.815.899.110.000

c. Cổ phiếu

	Số cuối kỳ	Số đầu kỳ
Số lượng cổ phiếu phát hành	381.589.911	381.589.911
Số lượng cổ phiếu đã bán ra công chúng	381.589.911	381.589.911
- Cổ phiếu phổ thông	381.589.911	381.589.911
- Cổ phiếu ưu đãi	-	-
Số lượng cổ phiếu được mua lại	-	-
- Cổ phiếu phổ thông	-	-
- Cổ phiếu ưu đãi	-	-
Số lượng cổ phiếu đang lưu hành	381.589.911	381.589.911
- Cổ phiếu phổ thông	381.589.911	381.589.911
- Cổ phiếu ưu đãi	-	-

Mệnh giá cổ phiếu đang lưu hành: 10.000 VND/cổ phiếu.

22. Các khoản mục ngoài Báo cáo tình hình tài chính

	Số cuối kỳ	Số đầu kỳ
Ngoại tệ các loại:		
Dollar Mỹ (USD)	655.932	778.526
Euro (EUR)	7	13

VI. THÔNG TIN BỔ SUNG CHO CÁC KHOẢN MỤC TRÌNH BÀY TRONG BÁO CÁO KẾT QUẢ HOẠT ĐỘNG KINH DOANH**1. Doanh thu bán hàng và cung cấp dịch vụ**

	Q1.2026	Q1.2025
Tổng doanh thu	2.010.734.481.288	1.703.070.996.786
- Xi măng, clinker	1.957.390.924.099	1.670.846.691.609
- Dịch vụ thu phí giao thông	39.442.983.174	29.169.689.415
- Cát ISO, khác	13.900.574.015	3.054.615.762
Các khoản giảm trừ doanh thu:		
- Chiết khấu thương mại	150.737.336.092	116.244.461.618
Doanh thu thuần	1.859.997.145.196	1.586.826.535.168

CÔNG TY CỔ PHẦN XI MĂNG VICEM HÀ TIÊN

Địa chỉ: 604 Võ Văn Kiệt, Phường Cầu Ông Lãnh, Thành phố Hồ Chí Minh, Việt Nam

BÁO CÁO TÀI CHÍNH

Cho quý I kết thúc ngày 31 tháng 3 năm 2026

2. Giá vốn hàng bán

	QI.2026	QI.2025
Xi măng, clinker	1.593.167.134.390	1.440.931.598.916
Dịch vụ thu phí giao thông	10.670.350.178	7.929.671.206
Cát ISO, khác	6.970.930.784	2.945.176.507
Cộng	1.610.808.415.352	1.451.806.446.629

3. Doanh thu hoạt động tài chính

	QI.2026	QI.2025
Lãi tiền gửi ngân hàng	129.217.581	3.143.808.844
Lãi chênh lệch tỷ giá	239.890.299	348.258.136
Chiết khấu thanh toán được hưởng	252.120.000	47.289.000
Cộng	621.227.880	3.539.355.980

4. Chi phí tài chính

	QI.2026	QI.2025
Chi phí lãi vay	10.654.910.700	14.006.135.847
Chiết khấu thanh toán	10.361.681.120	6.511.446.370
Lỗ chênh lệch tỷ giá	7.158.042	5.020.136
Dự phòng giảm giá các khoản đầu tư dài hạn	1.319.500.000	161.000.000
Cộng	22.343.249.862	20.683.602.353

5. Chi phí bán hàng

	QI.2026	QI.2025
Chi phí nhân viên	15.823.969.715	14.764.022.465
Chi phí dịch vụ mua ngoài	16.210.951.874	14.301.408.356
Chi phí bán hàng khác	15.761.447.596	13.194.292.307
Cộng	47.796.369.185	42.259.723.128

6. Chi phí quản lý

	QI.2026	QI.2025
Chi phí nhân viên	26.916.809.268	24.876.088.720
Chi phí dịch vụ mua ngoài	19.942.241.595	15.825.852.918
Chi phí quản lý doanh nghiệp khác	25.369.752.748	29.614.855.311
Cộng	72.228.803.611	70.316.796.949

CÔNG TY CỔ PHẦN XI MĂNG VICEM HÀ TIÊN

Địa chỉ: 604 Võ Văn Kiệt, Phường Cầu Ông Lãnh, Thành phố Hồ Chí Minh, Việt Nam

BÁO CÁO TÀI CHÍNH

Cho quý I kết thúc ngày 31 tháng 3 năm 2026

7. Thu nhập khác

	QI.2026	QI.2025
Thu nhập từ nhượng bán, thanh lý tài sản cố định	505.892.442	-
Thu nhập khác	2.828.820	-
Cộng	508.721.262	-

8. Chi phí khác

	QI.2026	QI.2025
Chi phí tài trợ	5.322.422.000	3.510.922.000
Chi phí khác	8.470.000	27.760.575
Cộng	5.330.892.000	3.538.682.575

VII. NHỮNG THÔNG TIN KHÁC**1. Sự kiện sau ngày kết thúc kỳ kế toán**

Không có sự kiện trọng yếu nào phát sinh sau ngày kết thúc kỳ kế toán yêu cầu phải được điều chỉnh hay trình bày trong các báo cáo tài chính.

Thành phố Hồ Chí Minh, ngày 20 tháng 4 năm 2026



Nguyễn Thị Loan
Người lập biểu



Nguyễn Nho Lương
Kế Toán Trưởng



Nguyễn Quốc Thắng
Tổng Giám Đốc