

**CÔNG TY CỔ PHẦN
XÂY LẮP DẦU KHÍ MIỀN TRUNG****CỘNG HÒA XÃ HỘI CHỦ NGHĨA VIỆT NAM
Độc lập - Tự do - Hạnh phúc**Số: 21/CBTT-XLDKMTV/v: Công bố Báo cáo tài chính Quý I
năm 2026Hà Nội, ngày 14 tháng 04 năm 2026**CÔNG TY CỔ
PHẦN XÂY LẮP
DẦU KHÍ MIỀN
TRUNG****CÔNG BỐ THÔNG TIN ĐỊNH KỲ BÁO CÁO TÀI CHÍNH****Kính gửi: - Sở Giao dịch Chứng khoán Hà Nội**

Thực hiện quy định tại khoản 3, Điều 14 Thông tư số 96/2020/TT-BTC ngày 16/11/2020 của Bộ Tài Chính hướng dẫn công bố thông tin trên thị trường chứng khoán, Công ty Cổ phần Xây lắp Dầu khí Miền Trung (Mã chứng khoán: PXM) xin công bố thông tin Báo cáo tài chính (BCTC) Quý I năm 2026 với Sở giao dịch chứng khoán Hà Nội

Digitally signed by CÔNG TY CỔ PHẦN XÂY LẮP DẦU KHÍ MIỀN TRUNG

DN: c=VN, st=Thành phố Hà Nội, cn=CÔNG TY CỔ PHẦN XÂY LẮP DẦU KHÍ MIỀN TRUNG,

0.9.2342.19200300.100.1.1=MST:43

00368987

Date: 2026.04.23 11:18:55 +07'00'

Tên tổ chức:

Mã chứng khoán: PXM

Địa chỉ: Tầng 3, Toà Shome, số 186 đường 30/4, P.Hoà Cường, Tp.Đà Nẵng, Việt Nam

Điện thoại liên hệ: 0236.3635888 - 0975791568 Fax: 0236.3635777

Email: diempvc.mt@gmail.com , hoadonpvc@gmail.comWebsite: pvcmt.vn**1. Nội dung thông tin công bố**

- BCTC quý I năm 2026:

 BCTC riêng (TCNY không có công ty con và đơn vị kế toán cấp trên có đơn vị trực thuộc); BCTC hợp nhất (TCNY có công ty con); BCTC tổng hợp (TCNY có đơn vị kế toán trực thuộc tổ chức bộ máy kế toán riêng);

- Các trường hợp thuộc diện phải giải trình nguyên nhân:

+ Tổ chức kiểm toán đưa ra ý kiến không phải là ý kiến chấp nhận toàn phần đối với BCTC (đối với BCTC được kiểm toán năm 2026):

 Có Không

Văn bản giải trình trong trường hợp có:

 Có Không

+ Lợi nhuận sau thuế trong kỳ báo cáo có sự chênh lệch trước và sau kiểm toán từ 5% trở lên, chuyển từ lỗ sang lãi hoặc ngược lại (đối với BCTC được kiểm toán năm 2026):

 Có Không

Văn bản giải trình trong trường hợp có:

 Có Không

+ Lợi nhuận sau thuế TNDN tại báo cáo kết quả kinh doanh của kỳ báo cáo thay đổi từ 10% trở lên so với báo cáo cùng kỳ năm trước:

 Có Không

Văn bản giải trình trong trường hợp có:

 Có Không

+ Lợi nhuận sau thuế trong kỳ báo cáo bị lỗ, chuyển từ lãi ở báo cáo cùng kỳ năm trước sang lỗ ở kỳ này hoặc ngược lại:

 Có Không

Văn bản giải trình trong trường hợp có:


 Có Không

BÁO CÁO TÌNH HÌNH TÀI CHÍNH

Tại ngày 31/03/2026


ĐVT: Đồng

Chỉ tiêu	Mã số	Thuyết minh	Số cuối kỳ 31/03/2026	Số đầu năm
1	2	3	4	5
A. Tài sản ngắn hạn (100=110+120+130+140+150+160)	100		39.173.209.614	39.372.973.096
I. Tiền và các khoản tương đương tiền	110		88.148.107	89.965.976
1. Tiền	111	6	88.148.107	89.965.976
2. Các khoản tương đương tiền	112			
III. Các khoản phải thu ngắn hạn	130		24.483.276.124	24.685.586.124
1. Phải thu của khách hàng	131	7	56.763.470.067	56.986.970.067
2. Trả trước cho người bán	132	8	20.591.949.763	20.578.949.763
4. Phải thu theo tiến độ kế hoạch hợp đồng xây dựng	134	9	19.741.954.541	19.741.954.541
5. Phải thu khác	135	10	14.932.905.916	14.924.715.916
6. Dự phòng phải thu ngắn hạn khó đòi (*)	136	11	(90.484.900.635)	(90.484.900.635)
7. Tài sản thiếu chờ xử lý	137	12	2.937.896.472	2.937.896.472
IV. Hàng tồn kho	140	13	14.404.692.626	14.404.692.626
1. Hàng tồn kho	141		43.083.087.028	43.083.087.028
2. Dự phòng giảm giá hàng tồn kho (*)	142		(28.678.394.402)	(28.678.394.402)
VI. Tài sản ngắn hạn khác	160		197.092.757	192.728.370
1. Chi phí chờ phân bổ ngắn hạn	161	14.a	3.991.667	3.991.667
2. Thuế GTGT được khấu trừ	162		169.884.463	169.884.463
3. Thuế và các khoản khác phải thu Nhà nước	163	19	23.216.627	18.852.240
B. Tài sản dài hạn (200=210+220+240+250+260)	200		667.543.080	705.065.952
I. Các khoản phải thu dài hạn	210		5.348.008	5.348.008
1. Phải thu dài hạn của khách hàng	211			
6. Phải thu dài hạn khác	215		5.348.008	5.348.008
II. Tài sản cố định	220		31.373.164	31.373.164
1. TSCĐ hữu hình	221	15	31.373.164	31.373.164
- Nguyên giá	222		35.892.447.185	35.892.447.185
- Giá trị hao mòn lũy kế (*)	223		(35.861.074.021)	(35.861.074.021)
3. TSCĐ vô hình	227			
- Nguyên giá	228			
- Giá trị hao mòn lũy kế (*)	229			
IV. Bất động sản đầu tư	240			
V. Tài sản dở dang dài hạn	250		229.949.191	229.949.191
1. Chi phí sản xuất, kinh doanh dở dang dài hạn	251			
2. Chi phí xây dựng cơ bản dở dang	252	16	229.949.191	229.949.191
VI. Đầu tư tài chính dài hạn	260			
3. Đầu tư góp vốn vào đơn vị khác	263			
4. Dự phòng tổn thất đầu tư vào đơn vị khác dài hạn (*)	264			
VII. Tài sản dài hạn khác	270		400.872.717	438.395.589
1. Chi phí chờ phân bổ dài hạn	271	14.b	400.872.717	438.395.589



Chi tiêu	Mã số	Thuyết minh	Số cuối kỳ 31/03/2026	Số đầu năm
1	2	3	4	5
4. Tài sản dài hạn khác	274			
Tổng cộng tài sản (280=100+200)	280		39.840.752.694	40.078.039.048
C. Nợ phải trả (300=310+330)	300		549.684.747.061	545.045.810.626
I. Nợ ngắn hạn	310		549.684.747.061	545.045.810.626
1. Phải trả người bán ngắn hạn	311	17	124.479.154.529	124.507.434.529
2. Người mua trả tiền trước ngắn hạn	312	18	35.746.249.464	35.666.249.464
4. Thuế và các khoản phải nộp Nhà nước	314	19	224.405.233	250.146.878
5. Phải trả người lao động	315		668.866.263	623.829.928
6. Chi phí phải trả	316	20	307.520.631.041	302.938.809.096
9. Doanh thu chờ phân bổ ngắn hạn	319		140.740.743	193.518.519
10. Phải trả khác	320	21	1.987.846.678	1.948.969.102
11. Vay và nợ thuê tài chính	321	22	79.229.834.855	79.229.834.855
13. Quỹ khen thưởng phúc lợi	323		(312.981.745)	(312.981.745)
D. Vốn chủ sở hữu (400=411+412+41...+420))	400		(509.843.994.367)	(504.967.771.578)
I. Vốn góp chủ sở hữu	411		150.000.000.000	150.000.000.000
- Cổ phiếu phổ thông có quyền biểu quyết	411A		150.000.000.000	150.000.000.000
- Cổ phiếu ưu đãi	411B			
8. Quỹ đầu tư phát triển	418	23	3.226.713.965	3.226.713.965
9. Quỹ khác thuộc vốn chủ sở hữu	419	23		
10. Lợi nhuận sau thuế chưa phân phối	420		(663.070.708.332)	(658.194.485.543)
- LNST chưa phân phối lũy kế đến cuối kỳ trước	420A		(658.194.485.543)	(638.732.495.146)
- LNST chưa phân phối kỳ này	420B		(4.876.222.789)	(19.461.990.397)
Tổng cộng nguồn vốn (440=300+400)	440		39.840.752.694	40.078.039.048

NGƯỜI LẬP BIỂU



Huỳnh Lê Lệ Diễm

KẾ TOÁN TRƯỞNG



Huỳnh Lê Lệ Diễm

Đà Nẵng, ngày 15 tháng 04 năm 2026



BÁO CÁO KẾT QUẢ HOẠT ĐỘNG SẢN XUẤT KINH DOANH

Tại ngày 31/03/2026

Chỉ tiêu	Mã số	Thuyết minh	Quý I		Lũy kế từ đầu năm	
			Năm nay	Năm trước	Năm nay	Năm trước
1. Doanh thu bán hàng và cung cấp dịch vụ	01	1	70.833.332	158.370.370	70.833.332	158.370.370
2. Các khoản giảm trừ doanh thu	02	2	-	-	-	-
3. Doanh thu thuần về bán hàng và cung cấp dịch vụ (10=01-02)	10		70.833.332	158.370.370	70.833.332	158.370.370
4. Giá vốn hàng bán	11	3	118.408.132	133.460.042	118.408.132	133.460.042
5. Lợi nhuận gộp về bán hàng và cung cấp (20=10-11)	20		(47.574.800)	24.910.328	(47.574.800)	24.910.328
6. Lãi/(Lỗ) của hoạt động bán, thanh lý bất động sản đầu tư	21					
7. Doanh thu hoạt động tài chính	22	4	5.505	3.799	5.505	3.799
8. Chi phí tài chính	23	5	4.581.821.945	4.581.821.944	4.581.821.945	4.581.821.944
- Trong đó: Chi phí lãi vay	24		4.581.821.945	4.581.821.944	4.581.821.945	4.581.821.944
9. Chi phí bán hàng	25	6				
10. Chi phí quản lý doanh nghiệp	26	6	246.651.111	278.336.218	246.651.111	278.336.218
11. Lợi nhuận thuần từ hoạt động kinh doanh (30=20+21+22-(23+25+26)	30		(4.876.042.351)	(4.835.244.035)	(4.876.042.351)	(4.835.244.035)
12. Thu nhập khác	31	7				
13. Chi phí khác	32	8	180.438	22.706.309	180.438	22.706.309
14. Lợi nhuận khác (40=31-32)	40		(180.438)	(22.706.309)	(180.438)	(22.706.309)
15. Tổng lợi nhuận kế toán trước thuế (50=30+40)	50		(4.876.222.789)	(4.857.950.344)	(4.876.222.789)	(4.857.950.344)
16. Chi phí thuế TNDN hiện hành	51					
17. Chi phí thuế TNDN hoãn lại	52					
18. Lợi nhuận sau thuế thu nhập doanh nghiệp (60=50-51-52)	60		(4.876.222.789)	(4.857.950.344)	(4.876.222.789)	(4.857.950.344)

Người lập biểu

Huỳnh Lê Lê Diễm

Kế toán trưởng

Huỳnh Lê Lê Diễm



Lê Tuấn Nguyên

BÁO CÁO LƯU CHUYỂN TIỀN TỆ

(Theo phương pháp trực tiếp)

Từ ngày: 01/01/2026 đến ngày: 31/03/2026

Chi tiêu	Mã số	Thuyết minh	Quý 1		Lũy kế từ đầu năm	
			Năm nay	Năm trước	Năm nay	Năm trước
I. Lưu chuyển tiền từ hoạt động kinh doanh						
1. Tiền thu bán hàng, cung cấp dịch vụ và doanh thu khác	01		323.000.000	380.040.000	323.000.000	380.040.000
2. Tiền chi trả cho người cung cấp hàng hóa và dịch vụ	02		(114.013.467)	(20.000.000)	(114.013.467)	(20.000.000)
3. Tiền chi trả cho người lao động	03		(140.208.024)	(280.548.776)	(140.208.024)	(280.548.776)
4. Tiền chi trả lãi vay	04				-	
5. Tiền chi nộp thuế thu nhập doanh nghiệp	05				-	
6. Tiền thu khác từ hoạt động kinh doanh	06				-	
7. Tiền chi khác cho hoạt động sản xuất kinh doanh	07		(70.601.883)	(131.165.817)	(70.601.883)	(131.165.817)
Lưu chuyển tiền thuần từ hoạt động kinh doanh	20		(1.823.374)	(51.674.593)	(1.823.374)	(51.674.593)
II. Lưu chuyển tiền từ hoạt động đầu tư						
1. Tiền chi để mua sắm, xây dựng TSCĐ và các TS dài hạn khác	21				-	
2. Tiền thu từ thanh lý, nhượng bán TSCĐ và các TS dài hạn khác	22				-	
3. Tiền chi cho vay, mua các công cụ nợ của đơn vị khác	23				-	
4. Tiền thu hồi cho vay, bán lại các công cụ nợ của đơn vị khác	24				-	
5. Tiền chi đầu tư góp vốn vào đơn vị khác	25				-	
6. Tiền thu hồi đầu tư góp vốn vào đơn vị khác	26				-	
chia	27		5.505	3.799	5.505	3.799
Lưu chuyển tiền thuần từ hoạt động đầu tư	30		5.505	3.799	5.505	3.799
III. Lưu chuyển tiền từ hoạt động tài chính						
1. Tiền thu từ phát hành cổ phiếu, nhận vốn góp của chủ sở hữu	31				-	
2. Tiền chi trả v/góp cho các CSH, mua lại CP của DN đã p/hành	32				-	
3. Tiền vay ngắn hạn, dài hạn nhận được	33				-	
4. Tiền chi trả nợ gốc vay	34				-	
5. Tiền chi trả nợ thuê tài chính	35				-	
6. Cổ tức, lợi nhuận đã trả cho chủ sở hữu	36				-	
Lưu chuyển tiền thuần từ hoạt động tài chính	40					
Lưu chuyển tiền thuần trong kỳ (50=20+30+40)	50		(1.817.869)	(51.670.794)	(1.817.869)	(51.670.794)
Tiền và tương đương tiền đầu kỳ	60		89.965.976	213.582.831	89.965.976	213.582.831
ảnh hưởng của thay đổi tỷ giá hối đoái quy đổi ngoại tệ	61				-	
Tiền và tương đương tiền cuối kỳ (70 = 50+60+61)	70		88.148.107	161.912.037	88.148.107	161.912.037

Người lập biểu

Huỳnh Lê Lê Diễm

Kế toán trưởng

Huỳnh Lê Lê Diễm



Lê Tuấn Nguyễn

BẢN THUYẾT MINH BÁO CÁO TÀI CHÍNH

Từ ngày 01/01/2026 đến ngày 31/03/2026

I. Đặc điểm hoạt động của doanh nghiệp

1. Hình thức sở hữu vốn

- Công ty cổ phần Xây lập dầu Khí Miền Trung (gọi tắt là PVC-MT" Công ty" được thành lập theo quyết định số 965/QĐ-XLDK ngày 16 tháng 11 năm 2009 của Hội đồng Quản trị Tổng Công ty Cổ phần Xây lập Dầu khí Việt Nam, trên cơ sở chuyển đổi Công ty TNHH một thành viên Xây lập Dầu khí Miền Trung thành công ty cổ phần, Công ty hoạt động theo giấy chứng nhận đăng ký kinh doanh Công ty cổ phần số 4300368987 do Sở kế hoạch và Đầu tư thành phố Đà Nẵng cấp, đăng ký lần đầu ngày 22 tháng 11 năm 2009, thay đổi lần thứ 12 ngày 30 tháng 5 năm 2023

2. Lĩnh vực kinh doanh: Xây lập các công trình

3- Ngành nghề kinh doanh:

- Đầu tư xây dựng các công trình hạ tầng kỹ thuật, cầu đường, công trình dân dụng, công nghiệp trong và ngoài ngành dầu khí; xây dựng các công trình thủy lợi; san lấp mặt bằng;
- Đầu tư xây lập các công trình chuyên ngành dầu khí, xây dựng các công trình đê kè, cầu cảng;
- Sản xuất kinh doanh bê tông thương phẩm, khoan phá đá nổ mìn, khai thác mỏ; sản xuất kinh doanh vật liệu xây dựng; sản xuất các sản phẩm cơ khí, chống ăn mòn kim loại;
- Bảo dưỡng, sửa chữa tàu thuyền và các phương tiện nổi; chế tạo lắp đặt bồn chứa xăng, khí hóa lỏng, chứa nước, bồn chịu áp lực và hệ thống công nghệ;
- Lắp đặt hệ thống máy móc, thiết bị công nghệ, thiết bị điều khiển tự động hóa trong các nhà máy công nghiệp; lắp đặt đường dây tải điện đến 35KV và các hệ thống điện dân dụng, công nghiệp; đầu tư kinh doanh bất động sản.

4. Chu kỳ sản xuất, kinh doanh thông thường: 12 tháng

5. Đặc điểm hoạt động của doanh nghiệp trong năm tài chính có ảnh hưởng đến Báo cáo tài chính.

6. Cấu trúc doanh nghiệp

- Danh sách các công ty con;
- Danh sách các công ty liên doanh, liên kết;
- Danh sách các đơn vị trực thuộc.

II. Kỳ kế toán, đơn vị tiền tệ sử dụng trong kế toán

1. Kỳ kế toán năm: Bắt đầu từ ngày 01/01 kết thúc vào ngày 31/12 năm dương lịch.

2. Đơn vị tiền tệ sử dụng trong kế toán: VNĐ

III. Chuẩn mực và Chế độ kế toán áp dụng

1. Chế độ kế toán áp dụng: Theo Thông tư số 99/2025/TT-BTC ngày 27/12/2025 của Bộ tài chính, Luật kế toán và các chuẩn mực đã ban hành.

2. Tuyên bố về việc tuân thủ Chuẩn mực kế toán và Chế độ kế toán: Tuân thủ các chuẩn mực kế toán và chế độ kế toán Việt Nam hiện hành trong việc lập báo cáo tài chính.

IV. Các chính sách kế toán áp dụng (trong trường hợp doanh nghiệp hoạt động liên tục)

1. Nguyên tắc chuyển đổi Báo cáo tài chính lập bằng ngoại tệ sang Đồng Việt Nam (Trường hợp đồng tiền ghi sổ kế toán khác với Đồng Việt Nam)

2. Các loại tỷ giá hối đoái áp dụng trong kế toán

3. Nguyên tắc xác định lãi suất thực tế (lãi suất hiệu lực) dùng để chiết khấu dòng tiền;

4. Nguyên tắc ghi nhận các khoản tiền và các khoản tương đương tiền : Tiền mặt, TGNH, tiền đang chuyển và các khoản đầu tư ngắn hạn có thời hạn thu hồi hoặc đáo hạn không quá 3 tháng, có khả năng chuyển đổi dễ dàng thành một lượng tiền xác định và không có nhiều rủi ro trong chuyển đổi thành tiền kể từ ngày mua khoản đầu tư đó tại thời điểm lập báo cáo.

5. Nguyên tắc kế toán các khoản đầu tư tài chính

- Chứng khoán kinh doanh
- Các khoản đầu tư nắm giữ đến ngày đáo hạn
- Đầu tư vào công ty con; công ty liên doanh, liên kết
- Đầu tư vào công cụ vốn của đơn vị khác
- Các phương pháp kế toán đối với các giao dịch khác liên quan đến đầu tư tài chính.



6. Nguyên tắc kế toán nợ phải thu
7. Nguyên tắc ghi nhận hàng tồn kho:
- Nguyên tắc ghi nhận hàng tồn kho: theo giá gốc hàng tồn kho bao gồm chi mua + chi phí chế biến + các chi phí khác liên quan trực tiếp khác phát sinh để có hàng tồn kho tại thời điểm hiện tại .
 - Phương pháp tính giá trị hàng tồn kho cuối kỳ: theo phương pháp bình quân gia quyền
 - Phương pháp hạch toán hàng tồn kho: theo phương pháp kê khai thường xuyên
 - Phương pháp lập dự phòng giảm giá hàng tồn kho: Theo các quy định kế toán hiện hành
 - Tiêu thức phân bổ nguyên liệu, vật liệu
8. Nguyên tắc ghi nhận và khấu hao TSCĐ, TSCĐ thuê tài chính, bất động sản đầu tư:
- Nguyên tắc ghi nhận TSCĐ (hữu hình, vô hình, thuê tài chính): theo nguyên giá và giá trị hao mòn
 - Phương pháp khấu hao TSCĐ (hữu hình, vô hình, thuê tài chính): theo phương pháp khấu hao đường thẳng
10. Nguyên tắc kế toán các hợp đồng hợp tác kinh doanh.
11. Nguyên tắc kế toán chi phí chờ phân bổ.
12. Nguyên tắc kế toán phải trả người bán.
13. Nguyên tắc kế toán phải trả cổ tức, lợi nhuận
14. Nguyên tắc ghi nhận chi phí phải trả.
15. Nguyên tắc ghi nhận doanh thu chờ phân bổ
16. Nguyên tắc kế toán các khoản dự phòng phải trả.
17. Nguyên tắc kế toán thuế thu nhập DN hoãn lại
18. Nguyên tắc kế toán ghi nhận vay và nợ thuê tài chính
19. Nguyên tắc ghi nhận và vốn hoá các khoản chi phí đi vay
20. Nguyên tắc ghi nhận trái phiếu chuyển đổi
21. Nguyên tắc ghi nhận vốn chủ sở hữu:
- Nguyên tắc ghi nhận chênh lệch đánh giá lại tài sản.
 - Nguyên tắc ghi nhận chênh lệch tỷ giá.
 - Nguyên tắc ghi nhận lợi nhuận chưa phân phối.
22. Nguyên tắc và phương pháp ghi nhận doanh thu, thu nhập khác
- Doanh thu bán hàng
 - Doanh thu cung cấp dịch vụ
 - Doanh thu hoạt động tài chính
 - Doanh thu hợp đồng xây dựng
 - Thu nhập khác
- 23 Nguyên tắc kế toán các khoản giảm trừ doanh thu
24. Nguyên tắc kế toán giá vốn hàng bán.
25. Nguyên tắc kế toán chi phí tài chính.
26. Nguyên tắc kế toán chi phí bán hàng, chi phí quản lý doanh nghiệp.
27. Nguyên tắc kế toán, thanh lý TSCĐ, bất động sản đầu tư.
28. Nguyên tắc và phương pháp ghi nhận chi phí thuế thu nhập doanh nghiệp hiện hành, chi phí thuế thu nhập doanh nghiệp hoãn lại.
29. Các nguyên tắc và phương pháp kế toán khác.

Mục 6. Thông tin bổ sung cho các khoản mục trình bày trong Báo cáo tình hình tài chính

<i>I. Tiền</i>	Cuối kỳ	Đầu Năm
Tiền mặt	10.705.789	69.620.280
Tiền gửi không kỳ hạn	77.442.318	20.345.696
Tiền đang chuyển		
Cộng	88.148.107	89.965.976

Mục 7. Thông tin bổ sung cho các khoản mục trình bày trong BC Tình hình tài chính

<i>I. Phải thu của khách hàng</i>	Cuối kỳ	Đầu Năm
a) Phải thu của khách hàng ngắn hạn	56.763.470.067	56.986.970.067
- Chi tiết các khoản phải thu của khách hàng chiếm từ 10% trở lên trên tổng phải thu khách hàng	34.942.520.025	34.942.520.025
+ Công ty cổ phần dịch vụ dầu khí Quảng Ngãi - PTSC	17.991.816.573	17.991.816.573
+ Công ty TNHH MTV công nghiệp tàu thủy Dung Quất	16.950.703.452	16.950.703.452
- Các khoản phải thu khách hàng khác	21.820.950.042	22.044.450.042
b) Phải thu của khách hàng dài hạn		
- Chi tiết các khoản phải thu của khách hàng chiếm từ 10% trở lên trên tổng phải thu khách hàng		
- Các khoản phải thu từ khách hàng khác		
c) Phải thu của khách hàng là các bên liên quan (chi tiết từng đối tượng)		

Mục 10. Thông tin bổ sung cho các khoản mục trình bày trong Bảng BC Tình hình tài chính

5. Phải thu khác	Cuối kỳ		Đầu năm	
	Số lượng	Giá trị	Số lượng	Giá trị
a) Ngắn hạn		14.932.905.916		14.924.715.916
- Phải thu về cổ phần hoá;				
- Phải thu về cổ tức và lợi nhuận được chia;				
- Phải thu người lao động;		10.963.563.552		10.963.633.552
- Ký cược, ký quỹ;				
- Cho mượn;				
- Các khoản chi hộ				
- Phải thu khác.		3.969.342.364		3.961.082.364
b) Dài hạn		5.348.008		5.348.008
- Phải thu về cổ phần hoá;				
- Phải thu về cổ tức và lợi nhuận được chia;				
- Phải thu người lao động;				
- Ký cược, ký quỹ;		5.348.008		5.348.008
- Cho mượn;				
- Các khoản chi hộ				
- Phải thu khác.				

Mục 12. Thông tin bổ sung cho các khoản mục trình bày trong Bảng BC Tình hình tài chính

7. Tài sản thiếu chờ xử lý	Cuối kỳ		Đầu năm	
	Số lượng	Giá trị	Số lượng	Giá trị
a) Tiền;				
b) Hàng tồn kho;		2.856.622.836		2.856.622.836
c) TSCĐ;		81.273.636		81.273.636
d) Tài sản khác.				

Mục 13. Thông tin bổ sung cho các khoản mục trình bày trong Bảng BC Tình hình tài chính

1. Hàng tồn kho:	Cuối kỳ		Đầu năm	
	Giá gốc	Dự phòng	Giá gốc	Dự phòng
- Nguyên liệu, vật liệu				
- Công cụ, dụng cụ	517.742.252		520.287.548	
- Chi phí sản xuất kinh doanh dở dang	41.935.108.842	28.400.801.099	41.935.108.842	28.400.801.099
- Thành phẩm	630.235.934	277.593.303	630.235.934	277.593.303
Cộng	43.083.087.028	28.678.394.402	43.085.632.324	28.678.394.402

Mục 15. Tăng giảm tài sản cố định hữu hình :

Khoản mục	Nhà cửa, vật kiến trúc	Máy móc thiết bị	Phương tiện vận tải truyền dẫn	Thiết bị dụng cụ quản lý	TSCĐ hữu hình khác	Tổng cộng
Nguyên giá						
Số dư đầu kỳ	2.746.446.027	24.312.665.100	3.251.511.462	219.259.144	5.362.565.452	35.892.447.185
- Mua trong kỳ						-
- Đầu tư XD/CB hoàn thành						-
- Tăng do góp vốn bằng TS						-
- Tăng/giảm do đánh giá lại						-
- Chuyển sang BĐS đầu tư						-
- Thanh lý, nhượng bán						-
- Giảm khác, điều động nội bộ						-
Số dư cuối kỳ	2.746.446.027	24.312.665.100	3.251.511.462	219.259.144	5.362.565.452	35.892.447.185
Giá trị hao mòn lũy kế						
Số dư đầu kỳ	2.715.072.863	24.312.665.100	3.251.511.462	219.259.144	5.362.565.452	35.861.074.021
- Khấu hao trong kỳ						-
- Giảm do đánh giá lại TS						-
- Tăng do đánh giá lại						-
- Tăng khác, do điều động nội bộ						-
- Chuyển sang bất động sản đầu tư						-
- Thanh lý, nhượng bán						-
- Giảm khác, điều động nội bộ						-
Số dư cuối kỳ	2.715.072.863	24.312.665.100	3.251.511.462	219.259.144	5.362.565.452	35.861.074.021
Giá trị còn lại của TSCĐ HH						
- Tại ngày đầu kỳ(01/01/2026)	31.373.164	-	-	-	-	31.373.164
- Tại ngày cuối kỳ(31/03/2026)	31.373.164	-	-	-	-	31.373.164

Mục 15. Tăng, giảm tài sản cố định vô hình :

Khoản mục	Quyền sử dụng đất	Bản quyền bằng phát minh	Nhãn hiệu hàng	Phần mềm máy tính	TSCĐ vô hình khác	Tổng cộng
Nguyên giá TSCĐ vô hình						
Số dư đầu kỳ						
- Điều chuyển nội bộ						
- Mua trong kỳ						
- Tạo ra từ nội bộ doanh nghiệp						
- Tăng do hợp nhất kinh doanh						
- Tăng khác						
- Thanh lý, nhượng bán						
- Giảm khác						
Số dư cuối kỳ						
Giá trị hao mòn lũy kế						
Số dư đầu kỳ						
- Điều chuyển nội bộ						
- Khấu hao trong kỳ						
- Tăng khác						
- Thanh lý, nhượng bán						
- Giảm khác						
Số dư cuối kỳ						
Giá trị còn lại của TSCĐ vô hình						
- Tại ngày đầu kỳ(01/01/2026)						
- Tại ngày cuối kỳ(31/03/2026)						

Mục 17. Thông tin bổ sung cho các khoản mục trình bày trong Bảng BC tình hình tài chính

1. Phải trả người bán	Cuối kỳ		Đầu năm	
	Giá trị	Số có khả năng trả nợ	Giá trị	Số có khả năng trả nợ
a) Các khoản phải trả người bán ngắn hạn	124.479.154.529		124.507.434.529	
- Chi tiết cho từng đối tượng chiếm từ 10% trở lên trên tổng số phải trả	72.413.316.579	-	72.413.316.579	
+ Ban điều hành dự án NM điện Vũng áng - TCTCP Xây lắp Dầu khí Việt Nam	21.410.237.403		21.410.237.403	
+ Công ty cổ phần Việt Chào	16.901.904.246		16.901.904.246	
+ Công ty TNHH Minh Hằng	34.101.174.930		34.101.174.930	
- Phải trả cho các đối tượng khác	52.065.837.950	-	52.094.117.950	
b) Các khoản phải trả người bán dài hạn				
- Chi tiết cho từng đối tượng chiếm từ 10% trở lên trên tổng số phải trả;				
- Phải trả cho các đối tượng khác				
Cộng	124.479.154.529	-	124.507.434.529	
c) Số nợ quá hạn chưa thanh toán	124.479.154.529		124.507.434.529	
- Chi tiết từng đối tượng chiếm 10% trở lên trên tổng số quá hạn;	72.413.316.579	-	72.413.316.579	
+ Ban điều hành dự án NM điện Vũng áng - TCTCP Xây lắp Dầu khí Việt Nam	21.410.237.403		21.410.237.403	
+ Công ty cổ phần Việt Chào	16.901.904.246		16.901.904.246	
+ Công ty TNHH Minh Hằng	34.101.174.930		34.101.174.930	
- Phải trả cho các đối tượng khác	52.065.837.950	-	52.094.117.950	
Cộng				
d) Phải trả người bán là các bên liên quan (chi tiết cho từng đối tượng)				

Mục 19. Thông tin bổ sung cho các khoản mục trình bày trong Bảng BC tình hình tài chính

4. Thuế và các khoản phải nộp nhà nước	Cuối kỳ	Đầu năm
a) Phải nộp		
- Thuế GTGT		25.741.645
- Thuế TNMT		
- Thuế thu nhập cá nhân	14.774.203	14.774.203
- Thuế thu nhập doanh nghiệp	-	-
- Thuế nhà đất, tiền thuê đất		
- Các khoản phí, lệ phí, và các khoản phải nộp khác	209.631.030	209.631.030
Cộng	224.405.233	250.146.878
b) Phải thu		
- Thuế thu nhập doanh nghiệp	-	
- Thuế GTGT	-	
Cộng	-	-

Mục 20. Thông tin bổ sung cho các khoản mục trình bày trong Bảng BC tình hình tài chính

6. Chi phí phải trả ngắn hạn	Cuối kỳ	Đầu năm
- Chi phí trích trước tạm tính giá vốn	33.778.118.237	33.778.118.237
- Lãi vay trích trước	273.742.512.804	269.160.690.859
Cộng	307.520.631.041	302.938.809.096

Mục 21. Thông tin bổ sung cho các khoản mục trình bày trong Bảng BC tình hình tài chính

10. Phải trả ngắn hạn khác	Cuối kỳ	Đầu năm
- Tài sản thừa chờ giải quyết;		-
- Kinh phí công đoàn;	153.692.837	149.687.825
- Bảo hiểm xã hội;	123.863.677	90.335.937
- Bảo hiểm y tế;	8.965.892	8.578.440
- Bảo hiểm thất nghiệp;	3.988.644	3.812.640
- Doanh thu chưa thực hiện		
- Tài sản thừa chờ xử lý	5.938.536	5.938.536
- Phải trả về cổ phần hoá;		
- Nhận ký quỹ, ký cược ngắn hạn;		
- Cổ tức, lợi nhuận phải trả;		
- Các khoản phải trả, phải nộp khác.	1.691.397.092	1.690.615.724
Cộng	1.987.846.678	1.948.969.102

Mục 22. Thông tin bổ sung cho các khoản mục trình bày trong Bảng BC tình hình tài chính

11. Vay và nợ thuê tài chính	Cuối kỳ	Đầu năm
a) Vay ngắn hạn	79.229.834.855	79.229.834.855
b) Vay dài hạn (Chi tiết theo kỳ hạn)		
- Nợ dài hạn đến hạn trả	-	-
c) Các khoản nợ thuê tài chính		
d) Số vay và nợ thuê tài chính quá hạn chưa thanh toán		
- Vay		
- Nợ thuê tài chính		
- Lý do chưa thanh toán		
Tổng cộng	79.229.834.855	79.229.834.855

Mục D. Vốn chủ sở hữu

a. Bảng đối chiếu biến động của vốn chủ sở hữu

A	Các khoản mục thuộc vốn chủ sở hữu								
	Vốn góp của chủ sở hữu	Thặng dư vốn cổ phần	Quyền chọn chuyển đổi trái phiếu	Vốn khác của chủ sở hữu	Chênh lệch đánh giá lại tài sản	Chênh lệch tỷ giá	LNST thuế chưa phân phối và các quỹ	Các khoản mục khác	Cộng
Số dư đầu kỳ năm trước	150,000,000,000	-	-	-	-	-	(638,732,495,146)	-	(485,505,781,181)
- Tăng vốn trong năm trước							3,226,713,965		
- Lãi trong năm trước									
- Tăng khác									
- Giảm vốn trong năm trước									
- Lỗ trong năm trước									
- Giảm khác									
Số dư đầu năm nay	150,000,000,000	-	-	-	-	-	(658,194,485,543)	-	(504,967,771,578)
- Tăng vốn trong năm nay							3,226,713,965		
- Lãi trong năm nay									
- Tăng khác									
- Giảm vốn trong năm nay									
- Lỗ trong năm nay							(4,876,222,789)		(4,876,222,789)
- Giảm khác									
Số dư cuối kỳ năm nay	150,000,000,000	-	-	-	-	-	(663,070,708,332)	-	(509,843,994,367)

b. Chi tiết vốn góp của chủ sở hữu	Cuối kỳ	Đầu năm
- Vốn góp của Tổng công ty Cổ phần Xây lắp Dầu khí Việt Nam	72,400,000,000	72,400,000,000
- Vốn góp của các cổ đông khác	77,600,000,000	77,600,000,000
Cộng	150,000,000,000	150,000,000,000

c. Các quỹ của doanh nghiệp:	Cuối kỳ	Đầu năm
- Quỹ đầu tư phát triển	3,226,713,965	3,226,713,965
Cộng	3,226,713,965	3,226,713,965

2. Thông tin bổ sung cho các khoản mục trình bày trong Báo cáo kết quả hoạt động kinh doanh

Đơn vị tính: VND

1. Tổng doanh thu bán hàng và cung cấp dịch vụ	Từ 01/01/2026 đến 31/03/2026	Từ 01/01/2025 đến 31/03/2025
- Doanh thu bán hàng;		
- Doanh thu cung cấp dịch vụ;	70.833.332	158.370.370
- Doanh thu khác		-
- Doanh thu hợp đồng xây dựng (doanh nghiệp có hoạt động xây lắp)		
+ Doanh thu của hợp đồng xây dựng được ghi nhận trong kỳ;		
+ Tổng doanh thu lũy kế của hợp đồng xây dựng được ghi nhận đến thời điểm lập Báo cáo tài chính;		
Cộng	70.833.332	158.370.370

2. Các khoản giảm trừ doanh thu	Từ 01/01/2026 đến 31/03/2026	Từ 01/01/2025 đến 31/03/2025
Trong đó:		
- Chiết khấu thương mại;		
- Giảm giá hàng bán;		
- Hàng bán bị trả lại;		

3. Giá vốn hàng bán	Từ 01/01/2026 đến 31/03/2026	Từ 01/01/2025 đến 31/03/2025
- Giá vốn của hàng hóa đã bán;		
- Giá vốn của thành phẩm đã bán;		
- Giá vốn của dịch vụ đã cung cấp;	118.408.132	133.460.042
- Giá trị còn lại, chi phí nhượng bán, thanh lý của BĐS đầu tư;		
- Chi phí kinh doanh Bất động sản đầu tư;		
- Giá trị hàng tồn kho mất mát trong kỳ;		
- Giá trị từng loại hàng tồn kho hao hụt ngoài định mức trong kỳ;		
- Các khoản chi phí vượt mức bình thường khác được tính trực tiếp vào giá vốn;		
- Dự phòng giảm giá hàng tồn kho;	-	
- Các khoản ghi giảm giá vốn hàng bán.		
Cộng	118.408.132	133.460.042

5. Doanh thu hoạt động tài chính	Từ 01/01/2026 đến 31/03/2026	Từ 01/01/2025 đến 31/03/2025
- Lãi tiền gửi, tiền cho vay	5.505	3.799
- Lãi bán các khoản đầu tư;		
- Cổ tức, lợi nhuận được chia;		
- Lãi chênh lệch tỷ giá;		
- Lãi bán hàng trả chậm, chiết khấu thanh toán;		
- Doanh thu hoạt động tài chính khác.		
Cộng	5.505	3.799

6. Chi phí tài chính	Từ 01/01/2026 đến 31/03/2026	Từ 01/01/2025 đến 31/03/2025
- Lãi tiền vay;	4.581.821.945	4.581.821.944
- Chiết khấu thanh toán, lãi bán hàng trả chậm;		
- Lỗ do thanh lý các khoản đầu tư tài chính;		
- Lỗ chênh lệch tỷ giá;		
- Dự phòng giảm giá chứng khoán kinh doanh và tổn thất đầu tư;		
- Chi phí tài chính khác.		
- Các khoản ghi giảm chi phí tài chính		
Cộng	4.581.821.945	4.581.821.944

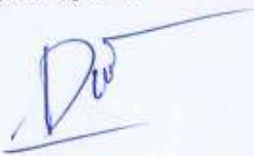
7. Thu nhập khác	Từ 01/01/2026 đến 31/03/2026	Từ 01/01/2025 đến 31/03/2025
- Thanh lý, nhượng bán TSCĐ;	-	
- Lãi do đánh giá lại tài sản;		

- Tiền phạt thu được, bồi thường;		
- Thuế được giảm;		
- Các khoản khác.		
Cộng	-	-
8. Chi phí khác	Từ 01/01/2026 đến 31/03/2026	Từ 01/01/2025 đến 31/03/2025
- Giá trị còn lại TSCD và chi phí thanh lý, nhượng bán TSCD;		
- Lỗ do đánh giá lại tài sản;		
- Các khoản bị phạt, bồi thường;		
- Các khoản khác.	180.438	22.706.309
Cộng	180.438	22.706.309
9. Chi bán hàng và chi phí quản lý doanh nghiệp		
a) Các khoản chi phí quản lý doanh nghiệp phát sinh trong kỳ		
- Chi tiết các khoản chiếm từ 10% trở lên trên tổng chi phí QLDN;		
+ Chi phí nhân viên quản lý	168.111.323	158.788.788
+ Chi phí QL: Dự phòng		
+ Chi phí thuê tài sản, TB bên ngoài	30.000.000	51.145.923
+ Chi phí DV mua ngoài	17.638.858	17.435.832
- Các khoản chi phí QLDN khác.	30.900.930	50.965.675
b) Các khoản chi phí bán hàng phát sinh trong kỳ		
- Chi tiết các khoản chiếm từ 10% trở lên trên tổng chi phí bán hàng;		
- Các khoản chi phí bán hàng khác.		
c) Các khoản ghi giảm chi phí bán hàng và chi phí quản lý doanh nghiệp		
- Hoàn nhập dự phòng bảo hành sản phẩm, hàng hóa; tái cơ cấu, dự phòng khác		
- Các khoản ghi giảm khác		

10. Chi phí sản xuất, kinh doanh theo yếu tố	Từ 01/01/2026 đến 31/03/2026	Từ 01/01/2025 đến 31/03/2025
- Chi phí nguyên liệu, vật liệu	10.828.409	33.855.483
- Chi phí nhân công	88.710.612	98.978.059
- Chi phí máy thi công		
- Chi phí khấu hao tài sản cố định		
- Chi phí dịch vụ mua ngoài và chi phí khác	808.000	626.500
Cộng	100.347.021	133.460.042


Lập, ngày 16 tháng 04 năm 2026

Người lập biểu



Huỳnh Lê Lệ Diễm

Kế toán trưởng



Huỳnh Lê Lệ Diễm



Lê Tuấn Nguyên