

Số : 55/CBTT-2026

Tp. Hồ Chí Minh, ngày 21 tháng 04 năm 2026

**CÔNG BỐ THÔNG TIN ĐỊNH KỲ
BÁO CÁO TÀI CHÍNH QUÝ 1 NĂM 2026**

Kính gửi: Sở Giao dịch Chứng khoán Hà Nội

Thực hiện quy định tại khoản 3 Điều 14 Thông tư số 96/2020/TT-BTC ngày 16/11/2020 của Bộ Tài chính hướng dẫn công bố thông tin trên thị trường chứng khoán, Công ty cổ phần Garmex Sài Gòn thực hiện công bố thông tin Báo cáo tài chính (BCTC) Quý 1 năm 2026 với Sở Giao dịch Chứng khoán Hà Nội như sau:

1. Tên tổ chức: CÔNG TY CỔ PHẦN GARMEX SÀI GÒN

- Mã chứng khoán: GMC
- Địa chỉ: 252 Nguyễn Văn Lượng, Phường Gò Vấp, Tp. Hồ Chí Minh
- Điện thoại liên hệ/Tel:028-39844822 Fax: 02839844746
- Email: headoffice@garmex.vn Website: <https://www.garmex.vn>

2. Nội dung thông tin công bố:

- BCTC Quý 1 năm 2026
BCTC riêng
BCTC hợp nhất

+ Lợi nhuận sau thuế thu nhập doanh nghiệp tại báo cáo kết quả kinh doanh của Quý 1 năm 2026 lỗ, thay đổi từ 10% trở lên so với khoản lỗ của báo cáo Quý 1 năm 2025:

Có

Không

Văn bản giải trình:

Có

Không

Thông tin này đã được công bố trên trang thông tin điện tử của Công ty vào ngày 21/04/2026 tại đường dẫn: <https://www.garmex.vn/vi/quan-he-co-dong/>

Chúng tôi xin cam kết các thông tin công bố trên đây là đúng sự thật và hoàn toàn chịu trách nhiệm trước pháp luật về nội dung các thông tin công bố.

Tài liệu đính kèm

- Báo cáo tài chính riêng và hợp nhất Quý 1/2026
- Văn bản giải trình số 54/CV-2026



Dại diện tổ chức

**Người đại diện theo pháp luật
TỔNG GIÁM ĐỐC**

NGUYỄN MINH HẰNG

CÔNG TY CỔ PHẦN GARMEX SÀI GÒN

252 NGUYỄN VĂN LƯỢNG, PHƯỜNG GÒ VẤP, THÀNH PHỐ HỒ CHÍ MINH

MST: 0300742387

CÔNG TY
CỔ PHẦN
GARMEX
SÀI GÒN

Digitally signed by CÔNG TY CỔ
PHẦN GARMEX SÀI GÒN
DN: C=VN, S=HỒ CHÍ MINH, L=Quận
Gò Vấp, CN=CÔNG TY CỔ PHẦN
GARMEX SÀI GÒN,
OID.0.9.2342.19200300.100.1.1=
MST:0300742387
Reason: I am the author of this
document
Location:
Date: 2026.04.21 08:19:50+07'00'
Foxit PDF Reader Version: 2025.1.0

*BÁO CÁO TÀI CHÍNH HỢP NHẤT
QUÝ I NĂM 2026*



Công Ty Cổ Phần Garmex Sài Gòn

252 Nguyễn Văn Lượng, Phường Gò Vấp, Thành phố Hồ Chí Minh

Báo cáo tài chính hợp nhất

Quý I Năm 2026

MỤC LỤC

Nội dung	Trang
-----------------	--------------

BÁO CÁO TÀI CHÍNH HỢP NHẤT

- | | |
|---|------|
| - Báo cáo tình hình tài chính hợp nhất | 1-4 |
| - Báo cáo kết quả hoạt động kinh doanh hợp nhất | 5 |
| - Báo cáo lưu chuyển tiền tệ hợp nhất | 6-7 |
| - Thuyết minh báo cáo tài chính hợp nhất | 8-36 |

BÁO CÁO TÌNH HÌNH TÀI CHÍNH HỢP NHẤT

Tại ngày 31 tháng 03 năm 2026

Đơn vị tính: VND

TÀI SẢN	Mã số	Thuyết minh	Số cuối kỳ	Số đầu kỳ
A - TÀI SẢN NGẮN HẠN	100		175.104.162.393	177.235.424.199
I. Tiền và các khoản tương đương tiền	110	V.1.	13.320.488.769	13.360.524.006
1. Tiền	111		4.911.799.439	5.687.255.323
2. Các khoản tương đương tiền	112		8.408.689.330	7.673.268.683
II. Đầu tư tài chính ngắn hạn	120	V.2.	53.837.782.013	56.129.451.054
1. Chứng khoán kinh doanh	121		-	-
2. Dự phòng giảm giá chứng khoán kinh doanh	122		-	-
3. Đầu tư nắm giữ đến ngày đáo hạn	123		53.837.782.013	56.129.451.054
4. Dự phòng đầu tư nắm giữ đến ngày đáo hạn ngắn hạn (*)	124			
5. Đầu tư ngắn hạn khác	125			
6. Dự phòng tổn thất các khoản đầu tư ngắn hạn khác (*)	126			
III. Các khoản phải thu ngắn hạn	130		1.168.012.860	669.604.395
1. Phải thu ngắn hạn của khách hàng	131	V.3	4.528.998.917	4.475.313.557
2. Trả trước cho người bán ngắn hạn	132	V.4.1	4.026.687.903	4.057.699.911
3. Phải thu nội bộ ngắn hạn	133		-	-
4. Phải thu theo tiến độ kế hoạch hợp đồng xây dựng	134		-	-
5. Phải thu ngắn hạn khác	135	V.5	556.961.810	54.685.024
6. Dự phòng phải thu ngắn hạn khó đòi	136	V.6.	(7.944.635.770)	(7.918.094.097)
7. Tài sản thiếu chờ xử lý	137		-	-
IV Hàng tồn kho	140	V.7.	94.210.793.646	94.226.120.335
1. Hàng tồn kho	141		108.824.915.917	108.840.242.606
2. Dự phòng giảm giá hàng tồn kho	142		(14.614.122.271)	(14.614.122.271)
V. Tài sản sinh học ngắn hạn	150		-	-
1. Súc vật nuôi lấy sản phẩm một lần ngắn hạn	151		-	-
2. Cây trồng theo mùa hoặc lấy sản phẩm một lần ngắn hạn	152		-	-
3. Dự phòng tổn thất tài sản sinh học ngắn hạn (*)	153		-	-
VI. Tài sản ngắn hạn khác	160		12.567.085.105	12.849.724.409
1. Chi phí chờ phân bổ ngắn hạn	161	V.8.1	187.537.663	390.792.246
2. Thuế giá trị gia tăng được khấu trừ	162		11.854.435.341	11.816.499.121
3. Thuế và các khoản khác phải thu Nhà nước	163	V.16	525.112.101	642.433.042
4. Giao dịch mua bán lại trái phiếu Chính phủ	164		-	-
5. Tài sản ngắn hạn khác	165		-	-

TÀI SẢN	Mã số	Thuyết minh	Số cuối kỳ	Số đầu kỳ
B - TÀI SẢN DÀI HẠN	200		171.408.150.707	174.733.208.082
I. Các khoản phải thu dài hạn	210		-	-
1. Phải thu dài hạn của khách hàng	211		-	-
2. Trả trước cho người bán dài hạn	212		-	-
3. Vốn kinh doanh ở đơn vị trực thuộc	213		-	-
4. Phải thu nội bộ dài hạn	214		-	-
5. Phải thu dài hạn khác	215		-	-
6. Dự phòng phải thu dài hạn khó đòi	216		-	-
II. Tài sản cố định	220		114.820.042.655	117.925.568.283
1. Tài sản cố định hữu hình	221	V.10.	114.529.141.110	117.606.514.978
- Nguyên giá	222		404.802.076.302	405.735.648.666
- Giá trị hao mòn lũy kế	223		(290.272.935.192)	(288.129.133.688)
2. Tài sản cố định thuê tài chính	224		-	-
- Nguyên giá	225		-	-
- Giá trị hao mòn lũy kế	226		-	-
3. Tài sản cố định vô hình	227	V.11	290.901.545	319.053.305
- Nguyên giá	228		6.514.768.422	6.514.768.422
- Giá trị hao mòn lũy kế	229		(6.223.866.877)	(6.195.715.117)
III. Tài sản sinh học dài hạn	230		-	-
1. Súc vật nuôi cho sản phẩm định kỳ	231		-	-
(a) Súc vật nuôi cho sản phẩm định kỳ chưa đến giai đoạn trưởng thành	232		-	-
(b) Súc vật nuôi cho sản phẩm định kỳ đến giai đoạn trưởng thành	233		-	-
- Nguyên giá	234		-	-
- Giá trị hao mòn lũy kế	235		-	-
2. Súc vật nuôi lấy sản phẩm một lần dài hạn	236		-	-
3. Cây trồng theo mùa hoặc lấy sản phẩm một lần dài hạn	237		-	-
4. Dự phòng tổn thất tài sản sinh học dài hạn (*)	238		-	-
IV. Bất động sản đầu tư	240		-	-
- Nguyên giá	241		-	-
- Giá trị hao mòn lũy kế	242		-	-
V. Tài sản dở dang dài hạn	250		13.380.169.682	13.380.169.682
1. Chi phí sản xuất, kinh doanh dở dang dài hạn	251		-	-
2. Chi phí xây dựng cơ bản dở dang	252	V.9.	13.380.169.682	13.380.169.682
VI. Đầu tư tài chính dài hạn	260	V.12.	31.154.342.412	31.268.662.212
1. Đầu tư vào công ty con	261		-	-
2. Đầu tư vào công ty liên doanh, liên kết	262		15.908.445.812	15.908.445.812
3. Đầu tư góp vốn vào đơn vị khác	263		15.395.180.000	15.395.180.000
4. Dự phòng tổn thất đầu tư vào đơn vị khác dài hạn	264		(149.283.400)	(34.963.600)
5. Đầu tư nắm giữ đến ngày đáo hạn	265		-	-
6. Dự phòng đầu tư nắm giữ đến ngày đáo hạn dài hạn	266		-	-
VII. Tài sản dài hạn khác	270		12.053.595.958	12.158.807.905
1. Chi phí chờ phân bổ dài hạn	271	V.8.2	12.053.595.958	12.158.807.905
2. Tài sản thuế thu nhập hoãn lại	272		-	-
3. Thiết bị, vật tư, phụ tùng thay thế dài hạn	273		-	-
4. Tài sản dài hạn khác	274		-	-
TỔNG CỘNG TÀI SẢN (280= 100+200)	280		346.512.313.100	351.968.632.281

Công Ty Cổ Phần Garmex Sài Gòn

252 Nguyễn Văn Lượng, Phường Gò Vấp, Thành phố Hồ Chí Minh

Báo cáo tài chính hợp nhất

NGUỒN VỐN	Mã số	Thuyết minh	Số cuối kỳ	Số đầu kỳ
C - NỢ PHẢI TRẢ	300		10.356.346.928	10.094.248.268
I. Nợ ngắn hạn	310		4.774.801.490	4.483.902.630
1. Phải trả người bán ngắn hạn	311	V.14	467.331.232	489.133.638
2. Người mua trả tiền trước ngắn hạn	312	V.15	93.407.420	154.587.420
3. Phải trả cổ tức, lợi nhuận	313		-	-
4. Thuế và các khoản phải nộp Nhà nước ngắn hạn	314	V.16	1.129.275.520	252.061.976
5. Phải trả người lao động	315	V.17.	405.657.954	427.434.337
6. Chi phí phải trả ngắn hạn	316	V.18.	332.545	340.794.902
7. Phải trả nội bộ ngắn hạn	317		-	-
8. Phải trả theo tiến độ kế hoạch hợp đồng xây dựng ngắn hạn	318		-	-
9. Doanh thu chờ phân bổ ngắn hạn	319		-	-
10. Phải trả ngắn hạn khác	320	V.19	2.620.214.318	2.544.149.183
11. Vay và nợ thuê tài chính ngắn hạn	321		-	-
12. Dự phòng phải trả ngắn hạn	322		-	-
13. Quỹ khen thưởng, phúc lợi	323	V.22	58.582.501	275.741.174
14. Quỹ bình ổn giá	324		-	-
15. Giao dịch mua bán lại trái phiếu Chính phủ	325		-	-
II. Nợ dài hạn	330		5.581.545.438	5.610.345.638
1. Phải trả người bán dài hạn	331		-	-
2. Người mua trả tiền trước dài hạn	332		-	-
3. Thuế và các khoản phải nộp Nhà nước dài hạn	333		-	-
4. Chi phí phải trả dài hạn	334		-	-
5. Phải trả nội bộ về vốn kinh doanh	335		-	-
6. Phải trả nội bộ dài hạn	336		-	-
7. Doanh thu chờ phân bổ dài hạn	337		-	-
8. Phải trả dài hạn khác	338		-	-
9. Vay và nợ thuê tài chính dài hạn	339		-	-
10. Trái phiếu chuyển đổi	340		-	-
11. Cổ phiếu ưu đãi	341		-	-
12. Thuế thu nhập hoãn lại phải trả	342		4.620.214.688	4.613.014.638
13. Dự phòng phải trả dài hạn	343	V.21	961.330.750	997.331.000
14. Quỹ phát triển khoa học và công nghệ	344		-	-

Công Ty Cổ Phần Garmex Sài Gòn
 252 Nguyễn Văn Lượng, Phường Gò Vấp, Thành phố Hồ Chí Minh
Báo cáo tài chính hợp nhất

NGUỒN VỐN	Mã số	Thuyết minh	Số cuối kỳ	Số đầu kỳ
D- VỐN CHỦ SỞ HỮU	400		336.155.966.172	341.874.384.013
I. Vốn chủ sở hữu		V.23.	336.155.966.172	341.874.384.013
1. Vốn góp của chủ sở hữu	411		330.002.590.000	330.002.590.000
- Cổ phiếu phổ thông có quyền biểu quyết	411a		330.002.590.000	330.002.590.000
- Cổ phiếu ưu đãi	411b		-	-
2. Thặng dư vốn	412		72.687.827.370	72.687.827.370
3. Quyền chọn chuyển đổi trái phiếu	413		-	-
4. Vốn khác của chủ sở hữu	414		-	-
5. Cổ phiếu mua lại của chính mình	415		(863.138.686)	(863.138.686)
6. Chênh lệch đánh giá lại tài sản	416		-	-
7. Chênh lệch tỷ giá hối đoái	417		-	-
8. Quỹ đầu tư phát triển	418		67.859.802.989	67.859.802.989
9. Quỹ khác thuộc vốn chủ sở hữu	419		-	-
10. Lợi nhuận sau thuế chưa phân phối	420		(133.531.115.501)	(127.812.697.660)
- Lợi nhuận sau thuế chưa phân phối lũy kế đến cuối kỳ trước	420a		(127.812.697.660)	(103.842.175.300)
- Lợi nhuận sau thuế chưa phân phối kỳ này	420b		(5.718.417.841)	(23.970.522.360)
TỔNG CỘNG NGUỒN VỐN (440 = 300 + 400)	440		346.512.313.100	351.968.632.281



Trần Thị Thu Trâm

Người lập biểu

Lần này 2 tháng 04 năm 2026





Trần Thị Mỹ Hạnh

Kế toán trưởng

Nguyễn Minh Hằng

Người đại diện theo pháp luật

BÁO CÁO KẾT QUẢ HOẠT ĐỘNG KINH DOANH HỢP NHẤT

Cho kỳ kế toán 3 tháng kết thúc ngày 31/03/2026

Đơn vị tính : VND

CHỈ TIÊU	Mã số	Thuyết minh	NĂM NAY	NĂM TRƯỚC
1. Doanh thu bán hàng và cung cấp dịch vụ	01	VI.1.	417.929.424	345.790.927
2. Các khoản giảm trừ doanh thu	02	VI.2.	-	-
3. Doanh thu thuần về bán hàng và cung cấp dịch vụ (10 = 01 -02)	10		417.929.424	345.790.927
4. Giá vốn hàng bán	11	VI.3.	28.982.691	51.714.322
5. Lợi nhuận gộp về bán hàng và cung cấp dịch vụ (20= 10 - 11)	20		388.946.733	294.076.605
6. Lãi/lỗ của hoạt động bán, thanh lý bất động sản đầu tư	21		-	-
7. Doanh thu hoạt động tài chính	22	VI.4.	688.039.043	801.583.321
8. Chi phí tài chính	23	VI.5.	114.319.800	(277.249.500)
- Trong đó: Chi phí lãi vay	24		-	-
9. Chi phí bán hàng	25	VI.6.	-	-
10. Chi phí quản lý doanh nghiệp	26	VI.7.	6.992.016.494	9.076.771.064
11. Lợi nhuận thuần từ hoạt động kinh doanh (30 = 20 + (21 + 22) - (23+25 + 26))	30		(6.029.350.518)	(7.703.861.638)
12. Thu nhập khác	31	VI.8.	318.132.727	1.338.062
13. Chi phí khác	32	VI.9.	-	-
14. Lợi nhuận khác (40 = 31 -32)	40		318.132.727	1.338.062
15. Tổng lợi nhuận kế toán trước thuế (50 = 30 +40)	50		(5.711.217.791)	(7.702.523.576)
16. Chi phí thuế thu nhập doanh nghiệp hiện hành	51	VI.11.	-	-
17. Chi phí thuế thu nhập doanh nghiệp hoãn lại	52	VI.11.	7.200.050	3.851.500
18. Lợi nhuận sau thuế thu nhập doanh nghiệp (60 = 50 - 51 - 52)	60		(5.718.417.841)	(7.706.375.076)
19. Lãi cơ bản trên cổ phiếu	70		(174)	(234)
20. Lãi suy giảm trên cổ phiếu	71		-	-



[Handwritten signature]

Trần Thị Thu Trâm

Người lập biểu

[Handwritten signature]

Trần Thị Mỹ Hạnh

Kế toán trưởng

[Handwritten signature] năm 2026

Nguyễn Minh Hằng

Người đại diện theo pháp luật

BÁO CÁO LƯU CHUYỂN TIỀN TỆ HỢP NHẤT

(Theo phương pháp gián tiếp)
 Cho kỳ kế toán 3 tháng kết thúc ngày 31/03/2026

Đơn vị tính: VND

CHỈ TIÊU	Mã số	NĂM NAY	NĂM TRƯỚC
I. LƯU CHUYỂN TIỀN TỪ HOẠT ĐỘNG KINH DOANH			
1. Lợi nhuận trước thuế	01	(5.711.217.791)	(7.702.523.576)
2. Điều chỉnh cho các khoản			
- Khấu hao tài sản cố định và bất động sản đầu tư	02	3.105.525.628	4.446.310.433
- Dự phòng (hoàn nhập dự phòng)	03	108.780.973	(148.445.195)
- Lãi, lỗ chênh lệch tỷ giá hối đoái do đánh giá lại các khoản mục tiền tệ có gốc ngoại tệ	04	(55.102.084)	(41.736.894)
- Lãi, lỗ từ hoạt động đầu tư, tài chính	05	(944.251.911)	(777.613.558)
- Chi phí lãi vay	06	-	
- Các khoản điều chỉnh khác	07	-	
3. Lợi nhuận từ hoạt động kinh doanh trước thay đổi vốn lưu động	08	(3.496.265.185)	(4.224.008.790)
- (Tăng), giảm các khoản phải thu	09	88.502.716	(97.533.393)
- (Tăng), giảm hàng tồn kho	10	15.326.689	5.474.436
- Tăng, (giảm) các khoản phải trả (không kể lãi vay phải trả, thuế thu nhập doanh nghiệp phải nộp)	11	504.153.513	1.110.885.673
- (Tăng), giảm chi phí chờ phân bổ	12	308.466.530	365.362.918
- (Tăng), giảm chứng khoán kinh doanh	13	-	-
- Chi phí đi vay đã trả	14	-	-
- Thuế thu nhập doanh nghiệp đã nộp	15	-	-
- Tiền thu khác từ hoạt động kinh doanh	16	-	-
- Tiền chi khác từ hoạt động kinh doanh	17	(217.158.673)	(237.400.000)
Lưu chuyển tiền thuần từ hoạt động kinh doanh	20	(2.796.974.410)	(3.077.219.156)
II. LƯU CHUYỂN TIỀN TỪ HOẠT ĐỘNG ĐẦU TƯ			
1. Tiền chi để mua sắm, xây dựng tài sản cố định và các tài sản dài hạn khác	21	-	-
2. Tiền thu từ thanh lý, nhượng bán TSCĐ và các tài sản dài hạn khác	22	311.600.000	-
3. Tiền chi cho vay, mua các công cụ nợ của đơn vị khác	23	(8.330.959)	-
4. Tiền thu hồi cho vay, bán lại các công cụ nợ của đơn vị khác	24	2.300.000.000	680.000.000
5. Tiền chi đầu tư góp vốn vào đơn vị khác	25	-	-

BÁO CÁO LƯU CHUYỂN TIỀN TỆ HỢP NHẤT

(Theo phương pháp gián tiếp)

Cho kỳ kế toán 3 tháng kết thúc ngày 31/03/2026

Đơn vị tính: VND


CHỈ TIÊU	Mã số	NĂM NAY	NĂM TRƯỚC
6. Tiền thu hồi đầu tư góp vốn vào đơn vị khác	26	-	-
7. Tiền thu lãi cho vay, cổ tức và lợi nhuận được chia	27	125.125.451	777.613.558
Lưu chuyển tiền thuần từ hoạt động đầu tư	30	2.728.394.492	1.457.613.558
III. LƯU CHUYỂN TIỀN TỪ HOẠT ĐỘNG TÀI CHÍNH			
1. Tiền thu từ phát hành cổ phiếu, nhận vốn góp của chủ sở hữu	31	-	-
2. Tiền trả lại vốn góp cho các chủ sở hữu, mua lại cổ phiếu của doanh nghiệp đã phát hành	32	-	-
3. Tiền thu từ đi vay	33	-	-
4. Tiền trả nợ gốc vay	34	-	-
5. Tiền trả nợ gốc cho thuê tài chính	35	-	-
6. Cổ tức, lợi nhuận đã trả cho chủ sở hữu	36	-	-
Lưu chuyển tiền thuần từ hoạt động tài chính	40	-	-
Lưu chuyển tiền thuần trong kỳ (50 = 20+30+40)	50	(68.579.918)	(1.619.605.598)
Tiền và tương đương tiền đầu kỳ	60	13.360.524.006	78.791.314.690
Ảnh hưởng của thay đổi tỷ giá hối đoái quy đổi ngoại tệ	61	28.544.681	21.619.315
Tiền và tương đương tiền cuối kỳ (70 = 50+60+61)	70	13.320.488.769	77.193.328.407



Lập ngày 31 tháng 03 năm 2026


Trần Thị Thu Trâm

Người lập biểu


Trần Thị Mỹ Hạnh

Kế toán trưởng


Nguyễn Minh Hằng

Người đại diện theo pháp luật

THUYẾT MINH BÁO CÁO TÀI CHÍNH HỢP NHẤT

Cho kỳ kế toán 3 tháng kết thúc ngày 31/03/2026

I. Đặc điểm hoạt động của công ty

1. Hình thức sở hữu vốn

Công ty Cổ phần Garmex Sài Gòn (“Công ty”) là một công ty cổ phần được thành lập trên cơ sở cổ phần hóa từ một doanh nghiệp Nhà nước - Công ty Sản xuất - Xuất Nhập khẩu May Sài Gòn theo Quyết định số 1663/QĐ-UB ngày 5 tháng 5 năm 2003 của Chủ tịch Ủy ban Nhân dân thành phố Hồ Chí Minh. Công ty hiện đang hoạt động theo Giấy chứng nhận Đăng ký Doanh nghiệp (“GCNĐKDN”) số 0300742387 do Sở Kế hoạch và Đầu tư Thành phố Hồ Chí Minh cấp ngày 7 tháng 1 năm 2004, và theo các GCNĐKDN điều chỉnh sau đó.

Vốn điều lệ của Công ty theo Giấy Chứng nhận ĐKKD là: 330.002.590.000 VND

Vốn góp của Công ty tại ngày 31/03/2026 là: 330.002.590.000 VND

Trụ sở chính của Công ty tại 252 Nguyễn Văn Lượng, Phường Gò Vấp, Tp. Hồ Chí Minh.

2. Lĩnh vực kinh doanh

Sản xuất, thương mại.

3. Ngành nghề kinh doanh

- Bán buôn máy móc, thiết bị và phụ tùng máy khác. Chi tiết : Kinh doanh vật tư, máy móc thiết bị ngành may

- Bán buôn vải, hàng may sẵn, giày dép.

- Kinh doanh bất động sản, quyền sử dụng đất thuộc quyền sở hữu, chủ sử dụng hoặc đi thuê. (Thực hiện theo quy định tại Điều 11 Luật Kinh doanh Bất động sản số 66/2014/QH13, trừ đầu tư xây dựng hạ tầng kỹ thuật nghĩa trang, nghĩa địa để chuyển nhượng quyền sử dụng đất gắn với hạ tầng kỹ thuật)

- Bán buôn chuyên doanh khác chưa được phân vào đâu. Chi tiết ; Kinh doanh nguyên phụ liệu phục vụ ngành may

- May trang phục (trừ trang phục từ da lông thú). Chi tiết : Công nghiệp may, sản phẩm chính : quần áo may sẵn các loại.

- Hoạt động tư vấn quản lý. Chi tiết : Tư vấn kinh doanh; Kinh doanh dịch vụ giao nhận xuất khẩu, nhập khẩu (trừ tư vấn tài chính, kế toán, pháp luật)

- Hoàn thiện sản phẩm dệt, Chi tiết : Dịch vụ giặt, tẩy (không hoạt động tại trụ sở)

- Sản xuất vải dệt thoi. Chi tiết : Công nghiệp dệt vải các loại;

- Vận tải hàng hóa bằng đường bộ. Chi tiết : Dịch vụ vận tải (trừ hóa lỏng khí để vận chuyển)

- Vận tải hành khách đường bộ khác;

- Bán lẻ trong các cửa hàng kinh doanh tổng hợp: Chi tiết: Bán lẻ trong siêu thị, bán lẻ trong cửa hàng tiện lợi, bán lẻ trong cửa hàng kinh doanh tổng hợp, (trừ bán lẻ bình gas, khí dầu mỏ hóa lỏng LPG, dầu nhớt cặn, vàng miếng, súng, đạn, loại dùng đi săn hoặc thể thao và tiền kim khí; trừ bán lẻ hóa chất tại trụ sở; trừ bán lẻ các sản phẩm như thuốc lá và xì gà, sách, báo và tạp chí, vật phẩm đã ghi hình, kim loại quý, đá quý, dược phẩm, thuốc nổ, dầu thô và dầu đã qua chế biến, gạo, đường mía và đường củ cải;

- Bán lẻ hàng may mặc, giày dép, hàng da và giả da trong các cửa hàng chuyên doanh;

THUYẾT MINH BÁO CÁO TÀI CHÍNH HỢP NHẤT

Cho kỳ kế toán 3 tháng kết thúc ngày 31/03/2026

- Sản xuất giường, tủ, bàn, ghế. Chi tiết: Sản xuất giường, tủ, bàn, ghế bằng gỗ, kim loại hoặc bằng các vật liệu khác.

- Đại lý, môi giới, đầu giá hàng hóa. Chi tiết : Đại lý môi giới các sản phẩm may mặc (trừ bán các sản phẩm như thuốc lá và xì gà, sách, báo và tạp chí, vật phẩm đã ghi hình, kim loại quý và đá quý, dược phẩm, thuốc nổ, dầu thô và dầu đã qua chế biến, gạo, đường mía và đường củ cải)

- Sản xuất vải dệt kim, vải đan móc và vải không dệt khác

- Bán buôn đồ dùng khác cho gia đình. Chi tiết : thực hiện quyền xuất khẩu, quyền nhập khẩu, quyền phân phối bán buôn các hàng hóa không thuộc diện cấm xuất khẩu, nhập khẩu, phân phối theo quy định của pháp luật Việt Nam hoặc không thuộc diện hạn chế theo các điều ước quốc tế mà Việt Nam là thành viên.

- Bán lẻ thuốc, dụng cụ y tế, mỹ phẩm và vật phẩm vệ sinh trong các cửa hàng chuyên doanh. Chi tiết : thực hiện quyền phân phối bán lẻ các hàng hóa không thuộc danh mục hàng hóa không được phân phối theo quy định của Pháp luật Việt Nam hoặc không thuộc diện hạn chế theo cam kết Quốc tế trong các điều ước quốc tế mà Việt Nam là thành viên.

- Hoạt động của các phòng khám đa khoa, chuyên khoa và nha khoa: Chi tiết: dịch vụ y tế và nha khoa, dịch vụ y tế đa khoa, dịch vụ y tế chuyên khoa

- Kho bãi và lưu giữ hàng hóa. Chi tiết: Dịch vụ kho bãi (CPC 742).

- Hoạt động dịch vụ hỗ trợ khác liên quan đến vận tải. Chi tiết: Dịch vụ đại lý vận tải hàng hóa (CPC 7480)

- Cho thuê máy móc, thiết bị và đồ dùng hữu hình khác không kèm người điều khiển. Chi tiết: Dịch vụ thuê hoặc cho thuê máy móc thiết bị khác không có người điều hành (CPC 83109)

- Bán lẻ thiết bị, dụng cụ thể dục, thể thao trong các cửa hàng chuyên doanh

- Nhà hàng và các dịch vụ ăn uống phục vụ lưu động

- Dịch vụ ăn uống khác; dịch vụ phục vụ đồ uống; giáo dục thể thao và giải trí

4. Chu kỳ sản xuất kinh doanh thông thường: 12 tháng

5. Cấu trúc Công ty

Cơ cấu tổ chức của Công ty bao gồm 02 công ty con trực tiếp chi tiết như sau:

Danh sách các Công ty con :

- (1) Công ty TNHH Garmex Quảng Nam

+ Địa chỉ: 252 Nguyễn Văn Lượng, Phường Quận Gò Vấp, Thành phố Hồ Chí Minh.

+ Tỷ lệ lợi ích của Công ty mẹ: 100%

+ Quyền biểu quyết của Công ty mẹ: 100%

- (2) Công ty TNHH May Tân Mỹ

+ Địa chỉ: Cụm CN, TTCN Hắc Dịch, Khu Phố Trảng Cát, Phường Tân Thành, TP. Hồ Chí Minh

+ Tỷ lệ lợi ích của Công ty mẹ: 100%

+ Quyền biểu quyết của Công ty mẹ: 100%

THUYẾT MINH BÁO CÁO TÀI CHÍNH HỢP NHẤT

Cho kỳ kế toán 3 tháng kết thúc ngày 31/03/2026

6. Tổng số lao động

Số lượng nhân viên của Công Ty tại ngày 31/03/2026 là : 28 người

II. Kỳ kế toán, đơn vị tiền tệ sử dụng trong kế toán

1. Hình thức sổ kế toán áp dụng

Hình thức sổ kế toán được áp dụng của Công ty là Nhật ký chung

2. Kỳ kế toán

Niên độ kế toán của Công ty bắt đầu từ ngày 01/01 và kết thúc vào ngày 31/12 hàng năm.

3. Đơn vị tiền tệ

Đơn vị tiền tệ sử dụng trong ghi chép kế toán là đồng Việt Nam (VND).

III. Chuẩn mực và Chế độ kế toán

1. Chế độ kế toán

Công ty áp dụng Chế độ kế toán doanh nghiệp ban hành theo Thông tư số 99/2025/TT-BTC ngày 27 tháng 10 năm 2025 của Bộ trưởng Bộ Tài chính và các Thông tư hướng dẫn, bổ sung, sửa đổi.

2. Tuyên bố về việc tuân thủ Chuẩn mực kế toán và Chế độ kế toán

Công ty đã áp dụng các Chuẩn mực kế toán Việt Nam và các văn bản hướng dẫn Chuẩn mực do Nhà nước đã ban hành. Các báo cáo tài chính được lập và trình bày theo đúng quy định của chuẩn mực, thông tư hướng dẫn thực hiện chuẩn mực và Chế độ kế toán hiện hành đang áp dụng.

IV. Các chính sách kế toán áp dụng

1. Tiền và các khoản tương đương tiền

Tiền và các khoản tương đương tiền bao gồm tiền mặt tại quỹ, tiền gửi ngân hàng, các khoản đầu tư ngắn hạn có thời hạn gốc không quá ba tháng, có tính thanh khoản cao, có khả năng chuyển đổi dễ dàng thành các lượng tiền xác định và không có nhiều rủi ro trong chuyển đổi thành tiền.

2. Các khoản phải thu

Các khoản phải thu được trình bày trên báo cáo tài chính hợp nhất theo giá trị ghi sổ các khoản phải thu từ khách hàng và phải thu khác sau khi trừ các khoản dự phòng được lập cho các khoản phải thu khó đòi.

Dự phòng nợ phải thu khó đòi thể hiện phần giá trị dự kiến bị tổn thất do các khoản không được khách hàng thanh toán phát sinh đối với số dư các khoản phải thu tại ngày kết thúc kỳ kế toán. Tăng hoặc giảm số dư tài khoản dự phòng được hạch toán vào chi phí quản lý doanh nghiệp trên báo cáo kết quả hoạt động kinh doanh hợp nhất.

3. Hàng tồn kho

Hàng tồn kho được ghi nhận theo giá thấp hơn giữa giá gốc để đưa mỗi sản phẩm đến vị trí và điều kiện hiện tại và giá trị thuần có thể thực hiện được.

Giá trị thuần có thể thực hiện được là giá bán ước tính của hàng tồn kho trong điều kiện kinh Công ty áp dụng phương pháp kê khai thường xuyên để hạch toán hàng tồn kho với giá trị được xác định như sau:

THUYẾT MINH BÁO CÁO TÀI CHÍNH HỢP NHẤT

Cho kỳ kế toán 3 tháng kết thúc ngày 31/03/2026

Nguyên vật liệu, công cụ, dụng cụ và hàng hóa : chi phí mua theo phương pháp bình quân gia quyền.

Chi phí sản xuất kinh doanh dở dang và thành phẩm: giá vốn nguyên vật liệu và lao động trực tiếp cộng chi phí sản xuất chung có liên quan được phân bổ dựa trên mức độ hoạt động bình thường theo phương pháp bình quân gia quyền

Dự phòng giảm giá hàng tồn kho

Dự phòng giảm giá hàng tồn kho được trích lập cho phần giá trị dự kiến bị tổn thất do các khoản suy giảm trong giá trị (do giảm giá, kém phẩm chất, lỗi thời v.v.) có thể xảy ra đối với nguyên vật liệu, thành phẩm và hàng hóa tồn kho khác thuộc quyền sở hữu của Công ty dựa trên bằng chứng hợp lý về sự suy giảm giá trị tại ngày kết thúc kỳ kế toán. Số tăng hoặc giảm khoản dự phòng giảm giá hàng tồn kho được hạch toán vào giá vốn hàng bán trên báo cáo kết quả hoạt động kinh doanh hợp nhất.

4. Tài sản cố định hữu hình

Tài sản cố định hữu hình được thể hiện theo nguyên giá trừ đi giá trị hao mòn lũy kế.

Nguyên giá tài sản cố định bao gồm giá mua và những chi phí có liên quan trực tiếp đến việc đưa tài sản vào hoạt động như dự kiến.

Các chi phí mua sắm, nâng cấp và đổi mới tài sản cố định hữu hình được ghi tăng nguyên giá của tài sản và chi phí bảo trì, sửa chữa được hạch toán vào báo cáo kết quả hoạt động kinh doanh hợp nhất khi phát sinh.

Khi tài sản cố định hữu hình được bán hay thanh lý, các khoản lãi hoặc lỗ phát sinh do thanh lý tài sản (là phần chênh lệch giữa tiền thu thuần từ việc bán tài sản với giá trị còn lại của tài sản) được hạch toán vào báo cáo kết quả hoạt động kinh doanh Hợp nhất

5. Tài sản cố định vô hình

Tài sản cố định vô hình được ghi nhận theo nguyên giá trừ đi giá trị hao mòn lũy kế.

Nguyên giá tài sản cố định vô hình bao gồm giá mua và những chi phí có liên quan trực tiếp đến việc đưa tài sản vào sử dụng như dự kiến.

Các chi phí nâng cấp và đổi mới tài sản cố định vô hình được ghi tăng nguyên giá của tài sản và

các chi phí khác được hạch toán vào báo cáo kết quả hoạt động kinh doanh riêng khi phát sinh.

Khi tài sản cố định vô hình được bán hay thanh lý, các khoản lãi hoặc lỗ phát sinh do thanh lý tài sản (là phần chênh lệch giữa tiền thu thuần từ việc bán tài sản với giá trị còn lại của tài sản) được hạch toán vào báo cáo kết quả hoạt động kinh doanh hợp nhất.

THUYẾT MINH BÁO CÁO TÀI CHÍNH HỢP NHẤT

Cho kỳ kế toán 3 tháng kết thúc ngày 31/03/2026

6. Khấu hao và hao mòn

Khấu hao tài sản cố định hữu hình và hao mòn tài sản cố định vô hình được trích theo phương pháp đường thẳng trong suốt thời gian hữu dụng ước tính của các tài sản như sau:

Nhà cửa và vật kiến trúc	5 - 50 năm
Máy móc, thiết bị	3 - 8 năm
Phương tiện vận tải	6 - 10 năm
Thiết bị văn phòng	3 - 8 năm
Phần mềm máy tính	4 - 8 năm
Tài sản vô hình	3 - 5 năm

7. Chi phí đi vay

Chi phí đi vay bao gồm lãi tiền vay và các chi phí khác phát sinh liên quan trực tiếp đến các khoản vay của Công ty và được hạch toán như chi phí phát sinh trong năm.

8. Các chi phí trả trước

Các chi phí trả trước bao gồm chi phí trả trước ngắn hạn hoặc chi phí trả trước dài hạn trên bảng cân đối kế toán nhất và được phân bổ trong khoảng thời gian trả trước của các chi phí đó tương ứng với các lợi ích kinh tế được tạo ra từ các chi phí này.

Tiền thuê đất trả trước

Tiền thuê đất trả trước bao gồm số dư chưa phân bổ hết của khoản tiền thuê đất đã trả theo các hợp đồng thuê đất ký với Công ty Cổ phần Phú Mỹ số 02/HĐ-TĐ vào ngày 26 tháng 10 năm 2007 trong thời hạn 43 năm. Khoản tiền thuê đất trả trước nói trên được ghi nhận như chi phí trả trước dài hạn và được phân bổ vào chi phí trong thời gian còn lại của hợp đồng thuê theo quy định của Thông tư số 45/2013/TT-BTC ngày 25 tháng 4 năm 2013 do Bộ Tài chính ban hành hướng dẫn về việc quản lý, sử dụng và trích khấu hao tài sản cố định.

9. Các khoản đầu tư

Đầu tư vào công ty con

Các khoản đầu tư vào công ty con mà trong đó Công ty nắm quyền kiểm soát được trình bày theo phương pháp giá gốc.

Các khoản phân phối mà Công ty nhận được từ số lợi nhuận thuần lũy kế của công ty con sau ngày Công ty nắm quyền kiểm soát được ghi vào báo cáo kết quả hoạt động kinh doanh riêng của Công ty. Các khoản phân phối khác được xem như phần thu hồi của các khoản đầu tư và được trừ vào giá trị đầu tư.

Đầu tư vào công ty liên kết

Khoản đầu tư vào công ty liên kết mà trong đó Công ty có ảnh hưởng đáng kể được trình bày theo phương pháp giá gốc.

Các khoản phân phối từ lợi nhuận thuần lũy kế của công ty liên kết sau ngày Công ty có ảnh hưởng đáng kể được ghi nhận vào báo cáo kết quả hoạt động kinh doanh hợp nhất của Công ty. Các khoản phân phối khác được xem như phần thu hồi các khoản đầu tư và được trừ vào giá trị đầu tư.

Đầu tư góp vốn vào đơn vị khác

Đầu tư góp vốn vào đơn vị khác được ghi nhận theo giá gốc.

Dự phòng giảm giá trị các khoản đầu tư góp vốn

THUYẾT MINH BÁO CÁO TÀI CHÍNH HỢP NHẤT

Cho kỳ kế toán 3 tháng kết thúc ngày 31/03/2026

Dự phòng được lập cho việc giảm giá trị của các khoản đầu tư góp vốn vào ngày kết thúc kỳ kế toán theo hướng dẫn của Thông tư số 228/2009/TT-BTC ngày 7 tháng 12 năm 2009 và Thông tư số 89/2013/TT-BTC ngày 28 tháng 6 năm 2013 do Bộ Tài chính ban hành. Tăng hoặc giảm số dư tài khoản dự phòng được hạch toán vào chi phí tài chính trong báo cáo kết quả hoạt động kinh doanh hợp nhất

10. Chi phí xây dựng cơ bản dở dang

Chi phí xây dựng cơ bản dở dang bao gồm tài sản cố định đang xây dựng và được ghi nhận theo giá gốc. Chi phí này bao gồm các chi phí về xây dựng, lắp đặt máy móc thiết bị và các chi phí trực tiếp khác. Chi phí xây dựng cơ bản dở dang chỉ được tính khấu hao khi các tài sản này hoàn thành và đưa vào hoạt động.

11. Các khoản phải trả và chi phí trích trước

Các khoản phải trả và trích trước được ghi nhận cho số tiền phải trả trong tương lai liên quan đến hàng hóa và dịch vụ đã nhận được mà không phụ thuộc vào việc Công ty đã nhận được hóa đơn của nhà cung cấp hay chưa.

12. Trợ cấp thôi việc phải trả

Trợ cấp thôi việc cho nhân viên được trích trước vào cuối mỗi kỳ báo cáo cho toàn bộ người lao động đã làm việc tại Công ty được hơn 12 tháng tính đến ngày 31 tháng 12 năm 2008 theo tỷ lệ bằng một nửa mức lương bình quân tháng cho mỗi năm làm việc tính đến ngày 31 tháng 12 năm 2008 theo Luật Lao động và các văn bản hướng dẫn có liên quan. Mức lương bình quân tháng dùng để tính trợ cấp thôi việc sẽ được điều chỉnh vào cuối mỗi niên độ báo cáo theo mức lương bình quân của sáu tháng gần nhất tính đến thời điểm lập báo cáo. Tăng hoặc giảm trong khoản trích trước này ngoại trừ phần thanh toán thực tế cho người lao động sẽ được ghi nhận vào báo cáo kết quả kinh doanh hợp nhất

Khoản trợ cấp thôi việc trích trước này được sử dụng để trả trợ cấp thôi việc cho người lao động khi chấm dứt hợp đồng lao động theo Điều 46 của Bộ luật Lao động.

13. Dự phòng trợ cấp mất việc làm

Dự phòng trợ cấp mất việc làm được trích theo mức bằng một tháng lương cho mỗi năm làm việc tính đến ngày 31 tháng 12 năm 2008 và mức trích lập tối thiểu cho người lao động bằng hai tháng lương theo Luật lao động và các hướng dẫn có liên quan. Tăng hoặc giảm số dư dự phòng được hạch toán vào chi phí quản lý doanh nghiệp trong năm ngoại trừ phần thanh toán cho người lao động

Khoản trợ cấp mất việc làm trích này được sử dụng để trả trợ cấp mất việc làm cho người lao động khi chấm dứt hợp đồng lao động theo điều 47 của Bộ luật lao động.

14. Các nghiệp vụ bằng ngoại tệ

THUYẾT MINH BÁO CÁO TÀI CHÍNH HỢP NHẤT

Cho kỳ kế toán 3 tháng kết thúc ngày 31/03/2026

Các nghiệp vụ phát sinh bằng các đơn vị tiền tệ khác với đơn vị tiền tệ kế toán của Nhóm Công ty là VND được hạch toán theo tỷ giá giao dịch thực tế vào ngày phát sinh nghiệp vụ theo nguyên tắc sau:

- Nghiệp vụ làm phát sinh các khoản phải thu được hạch toán theo tỷ giá mua của ngân hàng thương mại nơi Nhóm Công ty chỉ định khách hàng thanh toán; và
- Nghiệp vụ làm phát sinh các khoản phải trả được hạch toán theo tỷ giá bán của ngân hàng thương mại nơi Nhóm Công ty dự kiến giao dịch.

Tại ngày kết thúc kỳ kế toán năm, các khoản mục tiền tệ có gốc ngoại tệ được đánh giá lại theo tỷ giá mua bán trung bình tại ngày của bảng cân báo cáo tình hình tài chính .

Tất cả các khoản chênh lệch tỷ giá thực tế phát sinh trong năm và chênh lệch do đánh giá lại số dư tiền tệ có gốc ngoại tệ cuối năm được hạch toán vào báo cáo kết quả hoạt động kinh doanh hợp nhất.

15. Cổ phiếu mua lại của chính mình

Các công cụ vốn chủ sở hữu được Nhóm Công ty mua lại (cổ phiếu quỹ) được ghi nhận theo nguyên giá và trừ vào vốn chủ sở hữu. Công ty không ghi nhận các khoản lãi/(lỗ) khi mua, bán, tái phát hành hoặc hủy các công cụ vốn chủ sở hữu của mình.

16. Phân chia lợi nhuận

Lợi nhuận thuần sau thuế có thể được chia cho các cổ đông sau khi được Đại hội đồng Cổ đông phê duyệt và sau khi đã trích lập các quỹ dự phòng theo Điều lệ của Công ty và các quy định của pháp luật Việt Nam.

Nhóm Công ty trích lập các quỹ dự phòng sau đây từ lợi nhuận thuần sau thuế của Công ty theo Quyết định của Đại hội cổ đông và được phê duyệt tại cuộc họp Đại hội cổ đông thường niên.

Quỹ đầu tư phát triển

Quỹ này được trích lập nhằm phục vụ việc mở rộng hoạt động hoặc đầu tư chiều sâu của Công ty.

Quỹ khen thưởng, phúc lợi

Quỹ này được trích lập để khen thưởng, khuyến khích vật chất, đem lại lợi ích chung và nâng cao phúc lợi cho công nhân viên và được ghi nhận như là một khoản nợ phải trả trên bảng cân đối kế toán hợp nhất

THUYẾT MINH BÁO CÁO TÀI CHÍNH HỢP NHẤT

Cho kỳ kế toán 3 tháng kết thúc ngày 31/03/2026

17. Ghi nhận doanh thu

Doanh thu được ghi nhận khi Nhóm Công ty có khả năng nhận được các lợi ích kinh tế có thể xác định được một cách chắc chắn. Doanh thu được xác định theo giá trị hợp lý của các khoản đã thu hoặc sẽ thu được sau khi trừ đi các khoản chiết khấu thương mại, giảm giá hàng bán và hàng bán bị trả lại. Các điều kiện ghi nhận cụ thể sau đây cũng phải được đáp ứng khi ghi nhận doanh thu:

Doanh thu bán hàng

Doanh thu bán hàng được ghi nhận khi các rủi ro trọng yếu và các quyền sở hữu hàng hóa đã được chuyển sang người mua, thường là trùng với việc thời điểm chuyển giao hàng hóa.

Doanh thu cung cấp dịch vụ

Doanh thu cung cấp dịch vụ được ghi nhận khi dịch vụ đã được cung cấp và hoàn thành.

Tiền lãi

Doanh thu được ghi nhận khi tiền lãi phát sinh trên cơ sở trích trước (có tính đến lợi tức mà tài sản đem lại) trừ khi khả năng thu hồi tiền lãi không chắc chắn.

Cổ tức

Doanh thu được ghi nhận khi quyền được nhận khoản thanh toán cổ tức của Công ty được xác lập

Tiền cho thuê

Thu nhập từ tiền cho thuê tài sản theo hợp đồng thuê hoạt động được hạch toán vào báo cáo kết quả hoạt động kinh doanh theo phương pháp đường thẳng trong suốt thời gian thuê

18. Thuế

Thuế thu nhập hiện hành

Tài sản thuế thu nhập và thuế thu nhập phải nộp cho kỳ hiện hành và các kỳ trước được xác định bằng số tiền dự kiến phải nộp cho (hoặc được thu hồi từ) cơ quan thuế, dựa trên các mức thuế suất và các luật thuế có hiệu lực đến ngày kết thúc kỳ kế toán năm.

Thuế thu nhập hiện hành được ghi nhận vào báo cáo kết quả hoạt động kinh doanh riêng ngoại trừ trường hợp thuế thu nhập phát sinh liên quan đến một khoản mục được ghi thẳng vào vốn chủ sở hữu, trong trường hợp này thuế thu nhập hiện hành cũng được ghi nhận trực tiếp vào vốn chủ sở hữu.

Nhóm Công ty chỉ được bù trừ tài sản thuế thu nhập hiện hành và thuế thu nhập hiện hành phải nộp khi Nhóm Công ty có quyền hợp pháp được bù trừ giữa tài sản thuế thu nhập hiện hành với thuế thu nhập hiện hành phải trả và Nhóm Công ty dự định thanh toán thuế thu nhập hiện hành phải nộp và tài sản thuế thu nhập hiện hành trên cơ sở thuần.

THUYẾT MINH BÁO CÁO TÀI CHÍNH HỢP NHẤT

Cho kỳ kế toán 3 tháng kết thúc ngày 31/03/2026

Thuế thu nhập hoãn lại

Thuế thu nhập hoãn lại được xác định cho các khoản chênh lệch tạm thời tại ngày kết thúc kỳ kế toán giữa cơ sở tính thuế thu nhập của các tài sản và nợ phải trả và giá trị ghi sổ của chúng cho mục đích lập báo cáo tài chính riêng.

Thuế thu nhập hoãn lại phải trả được ghi nhận cho tất cả các khoản chênh lệch tạm thời chịu thuế, ngoại trừ:

+ Thuế thu nhập hoãn lại phải trả phát sinh từ ghi nhận ban đầu của một tài sản hay nợ phải trả từ một giao dịch mà giao dịch này không có ảnh hưởng đến lợi nhuận kế toán và lợi nhuận tính thuế thu nhập (hoặc lỗ tính thuế) tại thời điểm phát sinh giao dịch; và

+ Các chênh lệch tạm thời chịu thuế gắn liền với các khoản đầu tư vào các công ty con, công ty liên kết và các khoản vốn góp liên doanh khi Nhóm Công ty có khả năng kiểm soát thời gian hoàn nhập khoản chênh lệch tạm thời và chắc chắn khoản chênh lệch tạm thời sẽ không được hoàn nhập trong tương lai có thể dự đoán.

Tài sản thuế thu nhập hoãn lại cần được ghi nhận cho tất cả các chênh lệch tạm thời được khấu trừ, giá trị được khấu trừ chuyển sang các năm sau của các khoản lỗ tính thuế và các khoản ưu đãi thuế chưa sử dụng, khi chắc chắn trong tương lai sẽ có lợi nhuận tính thuế để sử dụng những chênh lệch tạm thời được khấu trừ, các khoản lỗ tính thuế và các ưu đãi thuế chưa sử dụng này, ngoại trừ:

+ Tài sản thuế hoãn lại phát sinh từ ghi nhận ban đầu của một tài sản hoặc nợ phải trả từ một giao dịch mà giao dịch này không có ảnh hưởng đến lợi nhuận kế toán và lợi nhuận tính thuế thu nhập (hoặc lỗ tính thuế) tại thời điểm phát sinh giao dịch; và

+ Đối với các chênh lệch tạm thời được khấu trừ phát sinh từ các khoản đầu tư vào các công ty con, công ty liên kết và các khoản vốn góp liên doanh, tài sản thuế thu nhập hoãn lại được ghi nhận khi chắc chắn là chênh lệch tạm thời sẽ được hoàn nhập trong tương lai có thể dự đoán được và có lợi nhuận tính thuế để sử dụng được khoản chênh lệch tạm thời đó.

Giá trị ghi sổ của tài sản thuế thu nhập hoãn lại phải được xem xét lại vào ngày kết thúc kỳ kế toán và phải giảm giá trị ghi sổ của tài sản thuế thu nhập hoãn lại đến mức đảm bảo chắc chắn có đủ lợi nhuận tính thuế cho phép lợi ích của một phần hoặc toàn bộ tài sản thuế thu nhập hoãn lại được sử dụng. Các tài sản thuế thu nhập hoãn lại chưa ghi nhận trước đây được xem xét lại vào ngày kết thúc kỳ kế toán và được ghi nhận khi chắc chắn có đủ lợi nhuận tính thuế để có thể sử dụng các tài sản thuế thu nhập hoãn lại chưa ghi nhận này.

Tài sản thuế thu nhập hoãn lại và thuế thu nhập hoãn lại phải trả được xác định theo thuế suất dự tính sẽ áp dụng cho kỳ mà tài sản được thu hồi hay nợ phải trả được thanh toán, dựa trên các mức thuế suất và luật thuế có hiệu lực vào ngày kết thúc kỳ kế toán năm.



THUYẾT MINH BÁO CÁO TÀI CHÍNH HỢP NHẤT

Cho kỳ kế toán 3 tháng kết thúc ngày 31/03/2026

Thuế thu nhập hoãn lại được ghi nhận vào báo cáo kết quả hoạt động kinh doanh riêng ngoại trừ trường hợp thuế thu nhập phát sinh liên quan đến một khoản mục được ghi thẳng vào vốn chủ sở hữu, trong trường hợp này, thuế thu nhập hoãn lại cũng được ghi nhận trực tiếp vào vốn chủ sở hữu.

Nhóm Công ty chỉ được bù trừ các tài sản thuế thu nhập hoãn lại và thuế thu nhập hoãn lại phải trả khi Công ty có quyền hợp pháp được bù trừ giữa tài sản thuế thu nhập hiện hành với thuế thu nhập hiện hành phải trả và các tài sản thuế thu nhập hoãn lại và thuế thu nhập hoãn lại phải trả liên quan tới thuế thu nhập được quản lý bởi cùng một cơ quan thuế đối với cùng một đơn vị chịu thuế hoặc Công ty dự định thanh toán thuế thu nhập hiện hành phải trả và tài sản thuế thu nhập hiện hành trên cơ sở thuần hoặc thu hồi tài sản đồng thời với việc thanh toán nợ phải trả trong từng kỳ tương lai khi các khoản trọng yếu của thuế thu nhập hoãn lại phải trả hoặc tài sản thuế thu nhập hoãn lại được thanh toán hoặc thu hồi.

19. Các bên liên quan

Các bên được coi là liên quan của Nhóm Công ty nếu một bên có khả năng, trực tiếp hoặc gián tiếp, kiểm soát bên kia hoặc gây ảnh hưởng đáng kể tới bên kia trong việc ra các quyết định tài chính và hoạt động, hoặc khi Nhóm Công ty và bên kia cùng chịu sự kiểm soát chung hoặc ảnh hưởng đáng kể chung. Các bên liên quan có thể là các công ty hoặc các cá nhân, bao gồm các thành viên mật thiết trong gia đình họ.

THUYẾT MINH BÁO CÁO TÀI CHÍNH HỢP NHẤT

Cho kỳ kế toán 3 tháng kết thúc ngày 31/03/2026

V. Thông tin bổ sung cho các khoản mục trình bày trong Báo cáo tình hình tài chính

ĐVT : VND

1. Tiền và các khoản tương đương tiền

	Số Cuối kỳ	Số Đầu kỳ
Tiền mặt (*)	38.815.012	28.217.892
Tiền gửi ngân hàng (**)	4.872.984.427	5.659.037.431
Tiền gửi VND	450.005.769	1.264.517.400
Tiền gửi ngoại tệ	4.422.978.658	4.394.520.031
Tiền đang chuyển	-	-
Các khoản tương đương tiền (tiền gửi tiết kiệm dưới 3 tháng)	8.408.689.330	7.673.268.683
Ngân hàng TMCP VCB - CN Tân Sơn Nhất	4.800.000.000	4.400.000.000
Ngân Hàng OCB	3.608.689.330	3.273.268.683
Tổng cộng	13.320.488.769	13.360.524.006

2. Các khoản đầu tư tài chính ngắn hạn

	Số Cuối kỳ		Số Đầu kỳ	
	Giá gốc	Giá trị ghi sổ	Giá gốc	Giá trị ghi sổ
- Tiền gửi có kỳ hạn (trên 3 tháng)	53.837.782.013	53.837.782.013	56.129.451.054	56.129.451.054
Ngân hàng TMCP VCB - CN Tân Sơn Nhất	200.000.000	200.000.000	300.000.000	300.000.000
Ngân hàng TMCP Eximbank	31.200.000.000	31.200.000.000	33.100.000.000	33.100.000.000
Ngân Hàng TMCP Quân Đội (MB) - CN Bắc Sài Gòn	16.200.000.000	16.200.000.000	16.200.000.000	16.200.000.000
Ngân Hàng OCB	6.237.782.013	6.237.782.013	6.529.451.054	6.529.451.054
Tổng cộng	53.837.782.013	53.837.782.013	56.129.451.054	56.129.451.054

3. Phải thu của khách hàng

Phải thu ngắn hạn của khách hàng

	Số Cuối kỳ	Số Đầu kỳ
<i>Phải thu các bên liên quan</i>	265.082.511	265.804.500
CÔNG TY CỔ PHẦN VINAPRINT	265.082.511	265.804.500
<i>Phải thu các khách hàng khác</i>	4.263.916.406	4.209.509.057
TOPO DESIGNS	4.097.878.492	4.071.336.819
Công ty TNHH JSP Việt Nam	133.066.217	133.066.217
CÔNG TY CỔ PHẦN TƯ VẤN CÔNG NGHỆ NHÀ BÈ	4.100.968	4.100.968
CÔNG TY TNHH SỸ NAM	1.005.053	1.005.053
NH TMCP NGOẠI THƯƠNG VN - CN TPHCM	27.865.676	-
Cộng phải thu khách hàng ngắn hạn	4.528.998.917	4.475.313.557
	Cuối kỳ	Đầu kỳ

THUYẾT MINH BÁO CÁO TÀI CHÍNH HỢP NHẤT

Cho kỳ kế toán 3 tháng kết thúc ngày 31/03/2026

4. Trả trước cho người bán	Số Cuối kỳ	Số Đầu kỳ
4.1 Trả trước cho người bán ngắn hạn	-	-
<i>Phải trả các bên liên quan</i>	-	-
<i>Trả trước cho người bán khác</i>	3.616.143.080	3.616.143.080
CÔNG TY CỔ PHẦN TIN HỌC LẠC VIẾT	741.727.000	741.727.000
TRUNG TÂM THIẾT BỊ PCCC 4/10	1.768.852.080	1.768.852.080
CÔNG TY TNHH THƯƠNG MẠI HÙNG THẢO	866.664.000	866.664.000
CÔNG TY TNHH KIẾN TRÚC MỸ PHÚ	125.400.000	125.400.000
CTY TNHH SX DV TM CÁCH KIỂM	75.000.000	75.000.000
CÔNG TY TNHH THẨM ĐỊNH GIÁ CHUẨN VIỆT	38.500.000	38.500.000
CÔNG TY TNHH ĐT VÀ XD NGHĨA THÀNH	105.299.460	105.299.460
CÔNG TY TNHH TM CÔNG NGHIỆP LÊ PHAN	66.150.400	66.150.400
CÔNG TY TNHH KIỂM TOÁN VÀ TƯ VẤN A&C		27.000.000
CÔNG TY TNHH TM DV CÔNG NGHIỆP MINH SƠN		-
CTY TNHH CÔNG NGHỆ A.N.S.I	25.642.500	25.642.500
CÔNG TY CỔ PHẦN XÂY LẬP ĐỒNG DƯƠNG	185.000.000	185.000.000
CÔNG TY TNHH THU PHÍ TỰ ĐỘNG VETC	979.148	1.955.355
CN CTY TNHH TM DV THỊNH PHÁT LỘC(TỈNH BÌNH DƯƠNG)-ĐLBLXD NGUYỄN OANH	11.251.699	14.119.500
CÔNG TY ĐIỆN LỰC HỌC MÔN KHÁC	16.221.616	16.221.616
Tổng cộng	4.026.687.903	4.057.699.911
5. Phải thu khác		
- Tạm ứng	5.650.326	10.900.000
NGUYỄN ANH TUẤN	900.000	10.900.000
NGUYỄN VĂN SANG	4.750.326	-
- Phải thu khác	551.311.484	43.785.024
Ngân hàng Phương Đông (trích trước lãi tiền gửi)	1.163.539	21.669.681
Ngân hàng TMCP VCB - CN Tân Sơn Nhất (trích trước lãi tiền gửi)	1.654.795	22.115.343
Ngân Hàng TMCP Xuất Nhập Khẩu Việt Nam (Eximbank)	548.493.150	
Cộng phải thu ngắn hạn khác	556.961.810	54.685.024

Công Ty Cổ Phần Garmex Sài Gòn

252 Nguyễn Văn Lượng, Phường Gò Vấp, Thành phố Hồ Chí Minh

Báo cáo tài chính hợp nhất**THUYẾT MINH BÁO CÁO TÀI CHÍNH HỢP NHẤT CHO KỲ KẾ TOÁN 3 THÁNG KẾT THÚC NGÀY 31 THÁNG 03 NĂM 2026****6. Dự phòng phải thu ngắn hạn khó đòi**

Nếu chỉ có dự phòng nợ phải thu và cho vay khó đòi ngắn hạn hoặc dài hạn thì trình bày như sau:

Chi tiết	Số cuối năm/kỳ			Số đầu năm/kỳ			Giá gốc USD đầu kỳ	Giá gốc USD cuối kỳ
	Dự phòng	Giá gốc	Giá trị có thể thu hồi	Dự phòng	Giá gốc	Giá trị có thể thu hồi		
Công ty TNHH JSP Việt Nam	(133.066.217)	133.066.217	-	(133.066.217)	133.066.217	-	-	-
Công Ty TNHH Sỹ Nam	(1.005.053)	1.005.053	-	(1.005.053)	1.005.053	-	-	-
Topo Designs	(4.097.878.492)	4.097.878.492	-	(4.071.336.819)	4.071.336.819	-	156.127,50	156.127,50
Công Ty Cổ Phần Tư Vấn Công Nghệ Nhà Bè	(4.100.968)	4.100.968	-	(4.100.968)	4.100.968	-	-	-
Công Ty TNHH Công Nghệ A.N.S.I	(25.642.500)	25.642.500	-	(25.642.500)	25.642.500	-	-	-
Công Ty TNHH Sx Dv Tm CáCh KiệM	(75.000.000)	75.000.000	-	(75.000.000)	75.000.000	-	-	-
Cty TNHH Đầu Tư và XD Đại Nghĩa Thành	(105.299.460)	105.299.460	-	(105.299.460)	105.299.460	-	-	-
Công Ty Cổ Phần Tin Học Lạc Việt	(741.727.000)	741.727.000	-	(741.727.000)	741.727.000	-	-	-
Cty TNHH MTV Thương Mại Hưng Thảo	(866.664.000)	866.664.000	-	(866.664.000)	866.664.000	-	-	-
Công Ty TNHH Kiến Trúc Mỹ Phú	(125.400.000)	125.400.000	-	(125.400.000)	125.400.000	-	-	-
Trung Tâm Thiết Bị Pccc 4/10	(1.768.852.080)	1.768.852.080	-	(1.768.852.080)	1.768.852.080	-	-	-
Số cuối năm/kỳ	(7.944.635.770)	7.944.635.770	-	(7.918.094.097)	7.918.094.097	-	156.127,50	156.127,50



THUYẾT MINH BÁO CÁO TÀI CHÍNH HỢP NHẤT CHO KỲ KẾ TOÁN 3 THÁNG KẾT THÚC NGÀY 31 THÁNG 03 NĂM 2026

Đơn vị tính: VND

7. Hàng tồn kho

	Số Cuối kỳ		Số Đầu kỳ	
	Giá gốc	Dự phòng	Giá gốc	Dự phòng
- Nguyên liệu, vật liệu	59.095.242	-	59.095.242	-
- Công cụ, dụng cụ	1.609.355.403	-	1.609.564.253	-
- Dược phẩm -Dụng Cụ y Tế	100.034.019	-	115.151.858	-
- Thành phẩm	107.056.431.253	(14.614.122.271)	107.056.431.253	(14.614.122.271)
Tổng cộng	108.824.915.917	(14.614.122.271)	108.840.242.606	(14.614.122.271)

8. Chi phí chờ phân bổ

	Số Cuối kỳ	Số Đầu kỳ
8.1 Chi phí chờ phân bổ ngắn hạn		
- Máy móc thiết bị	-	-
- Công cụ , dụng cụ	-	-
- Phần mềm	-	-
- Chi phí khác	187.537.663	390.792.246
Cộng	187.537.663	390.792.246

8.2 Chi phí chờ phân bổ dài hạn

	Số Cuối kỳ	Số Đầu kỳ
- Quyền SD đất tại Hắc dịch- Bà Rịa Vũng Tàu	6.902.332.627	6.960.992.677
- Quyền SD đất tại Huyện Thăng Bình -Quảng Nam	5.129.366.663	5.163.946.664
- Công cụ , dụng cụ	15.401.576	25.874.609
- Chi phí khác	6.495.092	7.993.955
Cộng	12.053.595.958	12.158.807.905
Tổng cộng	12.241.133.621	12.549.600.151

9. Chi phí xây dựng cơ bản dở dang

	Số Cuối kỳ	Số Đầu kỳ
- Tiền đất tại 213 Hồng Bàng, Q5(*)	10.020.000.000	10.020.000.000
- Tiền đất xây dựng nhà ở cho công nhân tại Cụm Công Nghiệp Hắc Dịch(**)	1.830.600.000	1.830.600.000
- Xây dựng cơ bản 213 Hồng Bàng	1.529.569.682	1.529.569.682
Cộng	13.380.169.682	13.380.169.682

(*) Đây là số tiền Công ty đã nộp vào Ngân sách Nhà nước theo thông báo định giá quyền sử dụng đất tại 213 Hồng Bàng (đã hết hiệu lực), hiện công ty đang trong quá trình chờ hướng dẫn chỉ đạo tiếp theo từ các cơ quan ban ngành có liên quan.

(*) Đây là số tiền Công ty đã thanh toán cho Công ty cổ phần Phú Mỹ để mua hai thửa đất số 479 và 450 tại Tò 8, Ấp Trảng Cát, Phường Tân Thành, Thành Phố Hồ Chí Minh để xây dựng nhà ở cho công nhân.

THUYẾT MINH BÁO CÁO TÀI CHÍNH HỢP NHẤT CHO KỲ KẾ TOÁN 3 THÁNG KẾT THÚC NGÀY 31 THÁNG 03 NĂM 2026

10. Tài sản cố định hữu hình

Đơn vị tính: VND

Chỉ tiêu	Nhà cửa vật kiến trúc	Máy móc thiết bị	Phương tiện vận tải	Thiết bị văn phòng	TSCĐ khác	Tổng cộng
I. Nguyên giá TSCĐ hữu hình						
1. Số dư đầu năm	228.019.230.130	144.245.086.381	16.752.999.045	16.718.333.110	-	405.735.648.666
2. Số tăng trong năm	-	-	-	-	-	-
3. Số giảm trong năm	-	-	900.260.364	33.312.000	-	933.572.364
4. Số dư cuối năm	228.019.230.130	144.245.086.381	15.852.738.681	16.685.021.110	-	404.802.076.302
II. Giá trị hao mòn lũy kế						
1. Số dư đầu năm	114.671.319.017	142.023.045.760	16.059.159.092	15.375.609.819	-	288.129.133.688
2. Khấu hao trong năm	2.043.945.126	740.884.636	91.118.307	201.425.799	-	3.077.373.868
- Khấu hao tăng trong năm	2.043.945.126	740.884.636	91.118.307	201.425.799	-	3.077.373.868
3. Giảm trong năm	-	-	900.260.364	33.312.000	-	933.572.364
4. Số dư cuối năm	116.715.264.143	142.763.930.396	15.250.017.035	15.543.723.618	-	290.272.935.192
III. Giá trị còn lại của TSCĐ hữu hình						
1. Tại ngày đầu năm	113.347.911.113	2.222.040.621	693.839.953	1.342.723.291	-	117.606.514.978
2. Tại ngày cuối năm	111.303.965.987	1.481.155.985	602.721.646	1.141.297.492	-	114.529.141.110

THUYẾT MINH BÁO CÁO TÀI CHÍNH HỢP NHẤT CHO KỶ KẾ TOÁN 3 THÁNG KẾT THÚC NGÀY 31 THÁNG 03 NĂM 2026

11. Tăng giảm tài sản cố định vô hình

Đơn vị tính: VND

Chỉ tiêu	Quyền sử dụng đất	Quyền phát hành	Bản quyền, bằng sáng chế	Phần mềm máy tính	TSCĐ vô	Tổng cộng
I. Nguyên giá TSCĐ vô hình						
1. Số dư đầu năm	-	-	-	6.514.768.422	-	6.514.768.422
2. Số tăng trong năm	-	-	-	-	-	-
3. Số giảm trong năm	-	-	-	-	-	-
4. Số dư cuối năm	-	-	-	6.514.768.422	-	6.514.768.422
II. Giá trị hao mòn lũy kế						
1. Số dư đầu năm	-	-	-	6.195.715.117	-	6.195.715.117
2. Khấu hao trong năm	-	-	-	28.151.760	-	28.151.760
- Khấu hao tăng trong năm	-	-	-	28.151.760	-	28.151.760
3. Giảm trong năm	-	-	-	-	-	-
4. Số dư cuối năm	-	-	-	6.223.866.877	-	6.223.866.877
III. Giá trị còn lại của TSCĐ hữu hình						
1. Tại ngày đầu năm	-	-	-	319.053.305	-	319.053.305
2. Tại ngày cuối năm	-	-	-	290.901.545	-	290.901.545

THUYẾT MINH BÁO CÁO TÀI CHÍNH HỢP NHẤT CHO KỶ KẾ TOÁN 3 THÁNG KẾT THÚC NGÀY 31 THÁNG 03 NĂM 2026

12. Đầu tư tài chính dài hạn

Đơn vị tính: VND

		Số Cuối kỳ			Số Đầu kỳ		
		Giá gốc	Giá trị dự phòng	Giá trị hợp lý	Giá gốc	Giá trị dự phòng	Giá trị hợp lý
12.2	Đầu tư vào công ty liên doanh, liên kết	15.908.445.812	-	15.908.445.812	15.908.445.812	-	15.908.445.812
	Công ty Cổ phần Phú Mỹ 27,39%	15.908.445.812	-	15.908.445.812	15.908.445.812	-	15.908.445.812
12.3	Đầu tư góp vốn vào đơn vị khác	15.395.180.000	(149.283.400)	15.245.896.600	15.395.180.000	(34.963.600)	15.360.216.400
	NHNT Vietcombank 56.920	1.269.730.000	-	1.269.730.000	1.269.730.000	-	1.269.730.000
	NHTM CP Việt Á 381.066	3.998.050.000	(149.283.400)	3.848.766.600	3.998.050.000	(34.963.600)	3.963.086.400
	Công ty CP Đầu tư Phát Triển Gia Định 843.950	10.127.400.000	-	10.127.400.000	10.127.400.000	-	10.127.400.000
	Tổng cộng	31.303.625.812	(149.283.400)	31.154.342.412	31.303.625.812	(34.963.600)	31.268.662.212



THUYẾT MINH BÁO CÁO TÀI CHÍNH HỢP NHẤT CHO KỲ KẾ TOÁN 3 THÁNG KẾT THÚC NGÀY 31 THÁNG 03 NĂM 2026

14. Phải trả người bán ngắn hạn/dài hạn

14.1 Phải trả người bán ngắn hạn

	<u>Số cuối năm/kỳ</u>	<u>Số đầu năm/kỳ</u>
Phải trả các bên liên quan	33.038.187	33.038.187
CÔNG TY CỔ PHẦN PHÚ MỸ	33.038.187	33.038.187
Phải trả các nhà cung cấp khác :	434.293.045	456.095.451
CÔNG TY CP DỊCH VỤ BẢO VỆ LONG HOÀNG	200.880.000	200.880.000
CÔNG TY TNHH XÂY DỰNG HUY THUỐC	80.000.000	80.000.000
CÔNG TY CỔ PHẦN TƯ VẤN ĐẦU TƯ THIÊN PHÚ GIA	7.454.545	7.454.545
CÔNG TY TNHH SX TM BAO BÌ THUẬN LỢI PHÁT	19.129.200	19.129.200
CÔNG TY TNHH DIỆT CÔN TRÙNG SỐ 1	19.008.000	21.060.000
CÔNG TY CỔ PHẦN ĐẦU TƯ ĐIỆN XANH	15.810.123	-
CTY CP NỔI HƠI VIỆT NAM	4.184.250	4.184.250
CÔNG TY TNHH VIỆT VƯƠNG 2	3.289.000	3.289.000
CN CTY CP TM & CHUYỂN PHÁT NHANH NỘI BÀI TẠI BÌNH DƯƠNG	3.256.742	3.256.742
DA LUEN INTERNATIONAL CORP.	-	3.191.617
CÔNG TY TNHH MTV THANH SƠN	1.690.800	1.690.800
CTY TNHH ĐẦU TƯ NAM NAM PHÁT	1.675.350	1.675.350
CÔNG TY TNHH TIN HỌC NGÔI SAO LỚN	1.360.000	1.360.000
CTY TNHH SXTM TRUNG KIM LONG (Tên TK: VŨ NGỌC TRUNG)	848.786	848.786
CÔNG TY TNHH MTV MÔI TRƯỜNG ĐÔ THỊ TP.HCM	605.000	605.000
CTY TNHH MTV DV MÔI TRƯỜNG Ắ CHÂU	-	594.000
CÔNG TY CỔ PHẦN HAI BỐN BẢY	207.547	112.724
CÔNG TY TNHH MTV PT CN MT BÁCH KHOA	32.745.800	32.745.800
CÔNG TY TNHH TM & DV ĐỨC LAN	2.743.200	-
CÔNG TY TNHH THƯƠNG MẠI DỊCH VỤ CÔNG NGHỆ MÔI TRƯỜNG KHÁCH HÀNG KHÁC	-	26.568.000
	39.404.702	47.449.637
Cộng	467.331.232	489.133.638

15. Người mua trả tiền trước ngắn hạn/dài hạn

	<u>Số cuối năm/kỳ</u>	<u>Số đầu năm/kỳ</u>
Trả trước của các bên liên quan	-	-
Người mua trả tiền trước khác	93.407.420	154.587.420
CÔNG TY TNHH HB VINA	378.493	378.493
CÔNG TY TNHH IN THÊU TÂN HÙNG NGỌC	1.028.927	1.028.927
CÔNG TY CỔ PHẦN UNCLE TÁM	-	61.180.000
PHAN QUỐC KHÁNH	92.000.000	92.000.000
Cộng	93.407.420	154.587.420

Công Ty Cổ Phần Garmex Sài Gòn

252 Nguyễn Văn Lượng, Phường Gò Vấp, Thành phố Hồ Chí Minh

Báo cáo tài chính hợp nhất**THUYẾT MINH BÁO CÁO TÀI CHÍNH HỢP NHẤT CHO KỲ KẾ TOÁN 3 THÁNG KẾT THÚC NGÀY 31 THÁNG 03 NĂM 2026****16. Thuế và các khoản phải nộp, phải thu****a. Thuế và các khoản phải nộp**

	Số đầu năm	Số phải nộp trong năm	Số đã thực nộp trong năm	Số Cuối kỳ
Tiền thuế đất	-	1.047.934.747	63.072.715	984.862.032
Thuế TNCN	252.061.976	74.381.823	182.030.311	144.413.488
Cộng	252.061.976	1.122.316.570	245.103.026	1.129.275.520

b. Thuế và các khoản phải thu

	Số đầu năm	Số phải nộp trong năm	Số đã thực nộp trong năm	Số Cuối kỳ
Thuế nhập khẩu	77.912.309	-	-	77.912.309
Tiền thuế đất	117.320.941	-	(117.320.941)	-
Thuế TNDN	447.199.792	-	-	447.199.792
Cộng	642.433.042	-	(117.320.941)	525.112.101

Quyết toán thuế của Công ty sẽ chịu sự kiểm tra của cơ quan thuế. Do việc áp dụng luật và các quy định về thuế đối với nhiều loại giao dịch khác nhau có thể được giải thích theo nhiều cách khác nhau, số thuế được trình bày trên Báo cáo tài chính có thể bị thay đổi theo quyết định của cơ quan thuế.

Công Ty Cổ Phần Garmex Sài Gòn

252 Nguyễn Văn Lượng, Phường Gò Vấp, Thành phố Hồ Chí Minh

Báo cáo tài chính hợp nhất**THUYẾT MINH BÁO CÁO TÀI CHÍNH HỢP NHẤT CHO KỲ KẾ TOÁN 3 THÁNG KẾT THÚC NGÀY 31 THÁNG 03 NĂM 2026**

ĐVT: VNĐ

17. Phải trả người lao động

	<u>Số cuối năm/kỳ</u>	<u>Số đầu năm</u>
Tiền lương phải trả	405.657.954	427.434.337
Cộng	<u>405.657.954</u>	<u>427.434.337</u>

18. Chi phí phải trả ngắn hạn

	<u>Số cuối năm/kỳ</u>	<u>Số đầu năm</u>
Tiền lương phép phải trả	-	65.593.576
Chi phí kiểm toán	-	150.000.000
Các chi phí phải trả ngắn hạn khác	332.545	125.201.326
Cộng	<u>332.545</u>	<u>340.794.902</u>

19 Phải trả ngắn hạn khác

	<u>Số cuối năm/kỳ</u>	<u>Số đầu năm</u>
Phải trả các tổ chức và cá nhân	<u>1.010.430.776</u>	<u>934.305.641</u>
Trợ cấp thai sản	208.995.216	208.995.216
Kinh phí công đoàn	15.174.624	15.000.024
Bảo hiểm xã hội, bảo hiểm thất nghiệp	786.260.936	710.310.401
Các khoản phải trả ngắn hạn khác	<u>1.609.783.542</u>	<u>1.609.843.542</u>
Đoàn phí công đoàn	1.320.000	1.380.000
Chia lãi cổ tức	55.588.425	55.588.425
Khoản trích thù lao HĐQT - BKS	1.520.540.117	1.520.540.117
Khác	32.335.000	32.335.000
Cộng	<u>2.620.214.318</u>	<u>2.544.149.183</u>

Công Ty Cổ Phần Garmex Sài Gòn

252 Nguyễn Văn Lượng, Phường Gò Vấp, Thành phố Hồ Chí Minh

Báo cáo tài chính hợp nhất**THUYẾT MINH BÁO CÁO TÀI CHÍNH HỢP NHẤT CHO KỲ KẾ TOÁN 3 THÁNG KẾT THÚC
NGÀY 31 THÁNG 03 NĂM 2026**

ĐVT: VNĐ

20 Dự phòng phải trả ngắn hạn

	<u>Số cuối năm/kỳ</u>	<u>Số đầu năm/kỳ</u>
Trợ cấp mất việc làm	-	-
Cộng	-	-

21 Dự phòng phải trả dài hạn

Trợ cấp mất việc làm	452.759.500	474.455.500
Trợ cấp thôi việc làm	508.571.250	522.875.500
Cộng	961.330.750	997.331.000

22 Quỹ khen thưởng phúc lợi

	<u>Kỳ/ Năm nay</u>	<u>Kỳ/Năm trước</u>
Số đầu năm	275.741.174	513.141.174
Sử dụng quỹ	(217.158.673)	(237.400.000)
Số cuối năm/ kỳ	58.582.501	275.741.174

THUYẾT MINH BÁO CÁO TÀI CHÍNH HỢP NHẤT CHO KỶ KẾ TOÁN 3 THÁNG KẾT THÚC NGÀY 31 THÁNG 03 NĂM 2026

23. Vốn chủ sở hữu

ĐVT: VND

Bảng đối chiếu biến động

23.1 của vốn chủ sở hữu

Chi tiết	Vốn đầu tư của CSH	Thặng dư vốn	Cổ phiếu mua lại của chính mình	Chênh lệch tỷ giá hối đoái	Quỹ đầu tư phát triển	Lợi nhuận chưa phân phối	Lợi ích cổ đông không kiểm soát	Tổng cộng
Số dư tại ngày đầu năm trước	330.002.590.000	72.687.827.370	(863.138.686)	-	67.859.802.989	(103.842.175.300)	-	365.844.906.373
Lợi nhuận trong kỳ	-	-	-	-	-	(23.970.522.360)	-	(23.970.522.360)
Chi thù lao HĐQT-BKS Năm Nay	-	-	-	-	-	-	-	-
Chênh lệch tỷ giá phát sinh	-	-	-	-	-	-	-	-
Số dư tại ngày đầu năm nay	330.002.590.000	72.687.827.370	(863.138.686)	-	67.859.802.989	(127.812.697.660)	-	341.874.384.013
Lợi nhuận trong kỳ	-	-	-	-	-	(5.718.417.841)	-	(5.718.417.841)
Số dư cuối kỳ	330.002.590.000	72.687.827.370	(863.138.686)	-	67.859.802.989	(133.531.115.501)	-	336.155.966.172

THUYẾT MINH BÁO CÁO TÀI CHÍNH HỢP NHẤT CHO KỲ KẾ TOÁN 3 THÁNG KẾT THÚC NGÀY 31 THÁNG 03
 NĂM 2026

24 Cổ phiếu

	Năm nay		Năm trước	
	Số lượng	Tỷ lệ	Số lượng	Tỷ lệ
Cổ phiếu được phép phát hành				
Cổ phiếu đã phát hành và được góp vốn đầy đủ	33.000.259		33.000.259	
Cổ phiếu phổ thông	33.000.259		33.000.259	
Cổ phiếu quỹ	49.260		49.260	
Cổ phiếu phổ thông	49.260	0%	49.260	0%
Cổ phiếu đang lưu hành	32.950.999		32.950.999	
Cổ phiếu phổ thông	32.950.999	100%	32.950.999	100%
Tổng cộng	33.000.259	100%	33.000.259	100%

25 Ngoại tệ các loại

	Số cuối năm/kỳ	Số đầu năm
Dollar Mỹ (USD)	168.517,62	168.534,12
NGÂN HÀNG FIRST BANK	5.696,07	5.696,07
NH TMCP NGOẠI THƯƠNG VN - CN TPHCM	27.610,72	27.627,22
NGÂN HÀNG QUÂN ĐỘI - CN BẮC SÀI GÒN	135.210,83	135.210,83

THUYẾT MINH BÁO CÁO TÀI CHÍNH HỢP NHẤT CHO KỲ KẾ TOÁN 3 THÁNG KẾT THÚC NGÀY 31 THÁNG 03 NĂM 2026

VI. THÔNG TIN BỔ SUNG CHO CÁC KHOẢN MỤC TRÌNH BÀY TRONG BÁO CÁO KẾT QUẢ HOẠT ĐỘNG KINH DOANH

ĐVT: VND

1. Tổng doanh thu bán hàng và cung cấp dịch vụ

	<u>Lũy kế 03 tháng năm 2026</u>	<u>Lũy kế 03 tháng năm 2025</u>
- Doanh thu bán hàng hóa, thành phẩm	-	1.875.015
- Doanh thu dịch vụ	102.382.355	268.287.427
- Doanh thu được phẩm-thuốc- dụng cụ y tế	38.555.536	75.628.485
Cộng	140.937.891	345.790.927
- Các cá nhân tổ chức có liên quan		
Công ty Cổ Phần Vinaprint	276.991.533	
Cộng	276.991.533	-
Tổng Cộng	417.929.424	345.790.927

2. Các khoản giảm trừ doanh thu

	-	-
--	---	---

3. Giá vốn hàng bán

	<u>Lũy kế 03 tháng năm 2026</u>	<u>Lũy kế 03 tháng năm 2025</u>
Giá vốn hàng bán	28.982.691	59.999.159
Dự phòng giảm giá hàng tồn kho	-	(8.284.837)
Cộng	28.982.691	51.714.322

4. Doanh thu hoạt động tài chính

	<u>Lũy kế 03 tháng năm 2026</u>	<u>Lũy kế 03 tháng năm 2025</u>
Thu nhập từ chênh lệch tỷ giá	55.103.182	23.969.763
Chiết khấu thanh toán	283.950	-
Lãi tiền gửi	632.651.911	777.613.558
Cộng	688.039.043	801.583.321

5. Chi phí tài chính

	<u>Lũy kế 03 tháng năm 2026</u>	<u>Lũy kế 03 tháng năm 2025</u>
Dự phòng đầu tư	114.319.800	-
Hoàn nhập dự phòng đầu tư chứng khoán	-	(277.249.500)
Cộng	114.319.800	(277.249.500)

THUYẾT MINH BÁO CÁO TÀI CHÍNH HỢP NHẤT CHO KỲ KẾ TOÁN 3 THÁNG KẾT THÚC NGÀY 31 THÁNG 03 NĂM 2026

6. Chi phí bán hàng	Lũy kế 03 tháng năm 2026	Lũy kế 03 tháng năm 2025
Cộng	-	-
7. Chi phí quản lý doanh nghiệp	Lũy kế 03 tháng năm 2026	Lũy kế 03 tháng năm 2025
Chi phí nhân công	1.438.260.862	1.567.264.469
Chi phí khấu hao tài sản cố định	3.169.299.601	4.446.310.433
Chi phí đồ dùng văn phòng (CCDC)	11.971.886	100.532.704
Chi phí dịch vụ mua ngoài	1.235.282.598	1.137.856.434
Dự phòng	26.541.673	138.063.920
Chi phí khác	1.110.659.874	1.686.743.104
Cộng	6.992.016.494	9.076.771.064
8. Thu nhập khác	Lũy kế 03 tháng năm 2026	Lũy kế 03 tháng năm 2025
Thu nhập từ thanh lý, nhượng bán tài sản cố định	311.600.000	-
Thanh lý, nhượng bán CCDC	2.762.840	-
Các khoản khác	3.769.887	1.338.062
Cộng	318.132.727	1.338.062
9. Chi phí khác	Lũy kế 03 tháng năm 2026	Lũy kế 03 tháng năm 2025
Giá vốn nguyên phụ liệu, vật tư thanh lý	-	-
Các khoản khác	-	-
Cộng	-	-
10. Chi phí sản xuất kinh doanh theo yếu tố	Lũy kế 03 tháng năm 2026	Lũy kế 03 tháng năm 2025
Chi phí nguyên liệu, vật liệu	-	-
Chi phí nhân công	1.438.260.862	1.567.264.469
Chi phí khấu hao tài sản cố định	3.169.299.601	4.446.310.433
Chi phí Công cụ dụng cụ	11.971.886	100.532.704
Chi phí dịch vụ mua ngoài	1.264.265.289	1.195.575.799
Dự phòng	26.541.673	138.063.920
Chi phí khác	1.110.659.874	1.686.743.104
Cộng	7.020.999.185	9.134.490.429
11. Chi phí thuế TNDN	Lũy kế 03 tháng năm 2026	Lũy kế 03 tháng năm 2025
Thuế thu nhập doanh nghiệp ("TNDN") áp dụng cho Công ty là 20% thu nhập chịu thuế.		
- Chi phí (thu nhập) thuế TNDN hoãn lại	7.200.050	3.851.500
Tổng chi phí thuế TNDN hiện hành	7.200.050	3.851.500



THUYẾT MINH BÁO CÁO TÀI CHÍNH HỢP NHẤT CHO KỶ KẾ TOÁN 3 THÁNG KẾT THÚC NGÀY 31 THÁNG 03 NĂM 2026

VII . NHỮNG THÔNG TIN KHÁC

1 - Những khoản nợ tiềm tàng, khoản cam kết và những thông tin tài chính khác:

2 - Những sự kiện phát sinh sau ngày kết thúc kỳ kế toán năm: không có

3 - Thông tin về các bên liên quan

a. Bên có liên quan	Mối quan hệ
Công Ty Cổ Phần Phú Mỹ	Công ty liên kết
Công Ty CP Sản Xuất Kinh Doanh Xuất Nhập Khẩu Bình Thạnh	Đồng nhân sự chủ chốt
Công Ty Cổ Phần Transimex	Đồng nhân sự chủ chốt
Công Ty Cổ Phần VinaPrint	Đồng nhân sự chủ chốt
Ông Lê Văn Hùng	Chủ Tịch HĐQT
Ông Phạm Văn Tàu	Thành viên HĐQT
Ông Bùi Minh Tuấn	Thành viên HĐQT
Ông Trần Nguyễn Anh Minh	Thành viên HĐQT
Bà Nguyễn Thị Diễm My	Thành viên HĐQT
Ông Từ Vi Trí	Trưởng BKS
Ông Mai Thanh Tol	Kiểm soát viên
Bà Trần Thị Thu Yến	Kiểm soát viên

b. Các giao dịch trọng yếu với các bên có liên quan:

Trong quá trình hoạt động kinh doanh, Công ty phát sinh các nghiệp vụ với các bên liên quan.

Các nghiệp vụ chủ yếu như sau:

Các bên liên quan	Giao dịch	Lũy kế 03 tháng năm 2026	Lũy kế 03 tháng năm 2025
Công Ty Cổ Phần Phú Mỹ	Dịch vụ trong Khu Công Nghiệp	92.095.857	92.464.137
Công Ty CP VinaPrint	Lợi nhuận hợp tác; dịch vụ khác	276.991.533	136.363.636

c. Các khoản công nợ phải thu, phải trả tại ngày 31 tháng 12 năm 2025 với các bên có liên quan :

Các bên liên quan	Nội dung	Tại Ngày 31/03/2026	Tại Ngày 31/03/2025
Công Ty Cổ Phần Phú Mỹ	Phải trả	33.038.187	33.113.889
Công Ty CP VinaPrint	Phải thu	265.082.511	150.000.000

- Thù lao, thưởng thành viên Hội đồng Quản trị, Ban Kiểm Soát và tiền lương, thưởng của Tổng Giám đốc và người quản lý khác trong kỳ như sau:

Bên liên quan		Thù lao năm 2026	Thù lao năm 2025
Thù lao, thưởng thành viên Hội đồng Quản trị			
Lê Văn Hùng	Chủ Tịch HĐQT		
Phạm Văn Tàu	TV. HĐQT		
Bùi Minh Tuấn	TV. HĐQT		
Trần Nguyễn Anh Minh	TV. HĐQT		
Nguyễn Thế Hiếu	Thành viên HĐQT		
Bà Nguyễn Thị Diễm My	TV. HĐQT		
		Thù lao năm 2026	Thù lao năm 2025
Từ Vi Trí	Trưởng BKS		
Ông Mai Thanh Tol	Kiểm soát viên		
Bà Trần Thị Thu Yến	Kiểm soát viên		
Lương, Thưởng của Tổng Giám Đốc và người quản lý khác			
		Năm Nay	Năm trước
Nguyễn Minh Hằng	Tổng Giám Đốc kiêm Giám Đốc Tài Chính	218.130.507	201.662.948

THUYẾT MINH BÁO CÁO TÀI CHÍNH HỢP NHẤT CHO KỶ KÊ TOÁN 3 THÁNG KẾT THÚC NGÀY 31 THÁNG 03 NĂM 2026

4. Thông tin bộ phận

a. Bộ phận theo lĩnh vực kinh doanh

Tập đoàn chủ yếu hoạt động trong lĩnh vực sản xuất và kinh doanh sản phẩm trong ngành may. Công ty không tiến hành lập báo cáo tài chính bộ phận theo lĩnh vực kinh doanh theo hướng dẫn của Chuẩn mực kế toán Việt Nam số 28 "Báo cáo bộ phận".

b. Bộ phận theo khu vực địa lý

Tập đoàn hiện nay chủ yếu hoạt động tại TP.HCM do đó, Công ty không trình bày báo cáo bộ phận theo khu vực địa lý theo hướng dẫn của Chuẩn mực kế toán Việt Nam số 28 "Báo cáo bộ phận".

5. Quản lý rủi ro của công ty

Nợ phải trả tài chính chủ yếu của Công ty bao gồm các khoản nợ vay, các khoản phải trả người bán và các khoản phải trả khác. Mục đích chính của những khoản nợ phải trả tài chính này là nhằm huy động nguồn tài chính phục vụ các hoạt động của Công ty. Công ty có các tài sản tài chính như các khoản phải thu khách hàng và các khoản phải thu khác, tiền mặt và tiền gửi ngắn hạn, đầu tư chứng khoán niêm yết và chưa niêm yết phát sinh trực tiếp từ hoạt động của Công ty.

Rủi ro trọng yếu phát sinh từ các công cụ tài chính của Công ty là rủi ro thị trường, rủi ro tín dụng và rủi ro thanh khoản.

Nghiệp vụ quản lý rủi ro là nghiệp vụ không thể thiếu cho toàn bộ hoạt động kinh doanh của Công ty. Công ty đã thiết lập hệ thống kiểm soát nhằm đảm bảo sự cân bằng ở mức hợp lý giữa chi phí khi rủi ro phát sinh và chi phí quản lý rủi ro. Ban Giám đốc liên tục theo dõi quy trình quản lý rủi ro của Công ty nhằm đảm bảo sự cân bằng hợp lý giữa rủi ro và kiểm soát rủi ro.

Ban Giám đốc Công ty xem xét và thông nhất áp dụng các chính sách quản lý cho những rủi ro trên như sau:

5.1. Rủi ro thị trường

Rủi ro thị trường là rủi ro mà giá trị hợp lý hoặc các luồng tiền trong tương lai của một công cụ tài chính sẽ biến động theo sự biến động của giá thị trường. Rủi ro thị trường bao gồm 3 loại rủi ro: rủi ro ngoại tệ, rủi ro lãi suất và rủi ro giá. Công cụ tài chính bị ảnh hưởng bởi rủi ro thị trường bao gồm các khoản vay và nợ, trái phiếu doanh nghiệp, trái phiếu chuyển đổi, các khoản đặt cọc và các khoản đầu tư tài chính.

Các phân tích về độ nhạy trình bày dưới đây được lập trên cơ sở giá trị các khoản nợ thuần, tỷ lệ giữa các khoản nợ có lãi suất cố định và các khoản nợ có lãi suất thả nổi là không thay đổi.

a. Rủi ro ngoại tệ

Rủi ro ngoại tệ là rủi ro mà giá trị hợp lý hoặc các luồng tiền trong tương lai của công cụ tài chính sẽ biến động theo những thay đổi của tỷ giá hối đoái. Rủi ro về thay đổi tỷ giá ngoại tệ của Công ty chủ yếu liên quan đến các hoạt động của Công ty (khi doanh thu hoặc chi phí có gốc ngoại tệ khác so với tiền tệ chức năng của Công ty).

Độ nhạy về ngoại tệ

Do công ty được thành lập và hoạt động tại Việt Nam với đồng tiền báo cáo là đồng Việt Nam, đồng tiền giao dịch chính của Công ty cũng là đồng Việt Nam. Do đó, rủi ro về ngoại tệ của Công ty là không trọng yếu. Tại thời điểm cuối kỳ kế toán, Công ty có số dư gốc ngoại tệ không đáng kể nên Công ty không thực hiện phân tích độ nhạy đối với ngoại tệ.

b. Rủi ro lãi suất

Rủi ro lãi suất là rủi ro mà giá trị hợp lý hoặc các luồng tiền trong tương lai của công cụ tài chính sẽ biến động theo những thay đổi của lãi suất thị trường.

Rủi ro lãi suất của Công ty chủ yếu liên quan đến tiền, các khoản tiền gửi ngắn hạn và các khoản vay.

Công ty quản lý rủi ro lãi suất bằng cách phân tích tình hình thị trường để có được các lãi suất có lợi nhất và vẫn nằm trong giới hạn quản lý rủi ro của mình.

Công ty không thực hiện phân tích độ nhạy đối với lãi suất vì rủi ro do thay đổi lãi suất tại ngày lập báo cáo là không đáng kể.

c. Rủi ro về giá

Rủi ro về giá cổ phiếu:

Các cổ phiếu đã niêm yết và chưa niêm yết do Công ty nắm giữ bị ảnh hưởng bởi các rủi ro thị trường phát sinh từ tình không chắc chắn về giá trị tương lai của cổ phiếu đầu tư dẫn đến giá trị khoản dự phòng giảm giá đầu tư có thể tăng/giảm. Công ty quản lý rủi ro về giá cổ phiếu bằng cách thiết lập hạn mức đầu tư. Ban Giám đốc của công ty cũng xem xét và phê duyệt các quyết định đầu tư vào cổ phiếu.

Công ty sẽ tiến hành việc phân tích và trình bày độ nhạy do tác động của biến động giá cổ phiếu đến kết quả kinh doanh của Công ty khi có các hướng dẫn chi tiết bởi các cơ quan quản lý.

Rủi ro về giá bất động sản:

Công ty đã xác định được rủi ro sau liên quan đến danh mục đầu tư bất động sản của Công ty:

- Việc chi phí của các dự án phát triển có thể tăng nếu có sự chậm trễ trong quá trình lập kế hoạch. Để hạn chế rủi ro này Công ty thuê các chuyên gia cố vấn

chuyên về các yêu cầu lập kế hoạch cụ thể trong phạm vi dự án nhằm giảm các rủi ro có thể phát sinh trong quá trình lập kế hoạch.

- Rủi ro giá trị hợp lý của danh mục đầu tư bất động sản do các yếu tố cơ bản của thị trường và người mua.

THUYẾT MINH BÁO CÁO TÀI CHÍNH HỢP NHẤT CHO KỶ KẾ TOÁN 3 THÁNG KẾT THÚC NGÀY 31 THÁNG 03 NĂM 2026

5.2. Rủi ro tín dụng

Rủi ro tín dụng là rủi ro mà một bên tham gia trong một công cụ tài chính hoặc hợp đồng giao dịch không thực hiện các nghĩa vụ của mình, dẫn đến tổn thất về tài chính. Công ty có rủi ro tín dụng từ các hoạt động kinh doanh của mình chủ yếu đối với các khoản phải thu khách hàng và từ hoạt động tài chính bao gồm tiền gửi ngân hàng, ngoại hối và các công cụ tài chính khác.

a. Đối với khoản phải thu khách hàng

Công ty giảm thiểu rủi ro tín dụng bằng cách chỉ giao dịch với các đơn vị có khả năng tài chính tốt và nhân viên kế toán công nợ thường xuyên theo dõi nợ phải thu để đôn đốc thu hồi. Trên cơ sở này khoản phải thu của Công ty liên quan đến nhiều khách hàng khác nhau nên rủi ro tín dụng không tập trung vào một khách hàng nhất định.

b. Đối với tiền gửi ngân hàng

Công ty chủ yếu duy trì số dư tiền gửi tại các ngân hàng được nhiều người biết đến ở Việt Nam. Rủi ro tín dụng đối với số dư tiền gửi tại các ngân hàng được

quản lý bởi bộ phận ngân quỹ của Công ty theo chính sách của Công ty. Công ty nhận thấy mức độ tập trung rủi ro tín dụng đối với tiền gửi ngân hàng là thấp.

5.3. Rủi ro thanh khoản

Rủi ro thanh khoản là rủi ro Công ty sẽ gặp khó khăn khi thực hiện các nghĩa vụ tài chính do thiếu vốn. Rủi ro thanh khoản của Công ty chủ yếu phát sinh từ việc các tài sản tài chính và nợ phải trả tài chính có các thời điểm đáo hạn lệch nhau.

Ban Giám đốc chịu trách nhiệm cao nhất trong quản lý rủi ro thanh khoản. Phần lớn phát sinh nghĩa vụ phải trả của Công ty đều được đảm bảo bằng các khoản tiền gửi và các khoản phải thu và tài sản có kỳ hạn ngắn hạn. Công ty nhận thấy mức độ tập trung rủi ro thanh khoản đối với việc thực hiện nghĩa vụ tài chính là thấp.

Công ty quản lý rủi ro thanh khoản thông qua việc duy trì một lượng tiền và các khoản tương đương tiền phù hợp với các khoản vay ở mức độ mà Ban Giám đốc cho là đủ đáp ứng nhu cầu hoạt động của Công ty nhằm giảm thiểu ảnh hưởng của những biến động về luồng tiền.

Bảng dưới đây tổng hợp thời hạn thanh toán của các khoản nợ phải trả tài chính của Công ty dựa trên các khoản thanh toán dự kiến theo hợp đồng trên cơ sở chưa được chiết khấu:

	< 1 năm	Từ 01 - 05 năm	> 5 năm	Cộng
Số cuối kỳ				
Vay và nợ	-	-	-	-
Phải trả người bán	467.331.232	-	-	467.331.232
Chi phí phải trả	332.545	-	-	332.545
Các khoản phải trả khác	2.620.214.318	-	-	2.620.214.318
Số đầu năm				
Vay và nợ	-	-	-	-
Phải trả người bán	489.133.638	-	-	489.133.638
Chi phí phải trả	340.794.902	-	-	340.794.902
Các khoản phải trả khác	2.544.149.183	-	-	2.544.149.183

Công ty cho rằng mức độ tập trung rủi ro đối với việc trả nợ là thấp. Công ty có khả năng thanh toán các khoản nợ đến hạn từ dòng tiền từ hoạt động kinh doanh và tiền thu từ các tài sản tài chính đáo hạn.

6. Tài sản tài chính và nợ phải trả tài chính

Giá trị hợp lý của tài sản và nợ phải trả tài chính như sau:

	Giá trị sổ sách		Giá trị hợp lý	
	Số cuối kỳ	Số đầu năm	Số cuối kỳ	Số đầu năm
Tài sản tài chính				
Tiền và các khoản tương đương tiền	13.320.488.769	13.360.524.006	13.320.488.769	13.360.524.006
Phải thu khách hàng	4.528.998.917	4.475.313.557	4.528.998.917	4.475.313.557
Trả trước cho người bán	4.026.687.903	4.057.699.911	4.026.687.903	4.057.699.911
Các khoản phải thu khác	556.961.810	54.685.024	556.961.810	54.685.024
Nợ phải trả tài chính				
Phải trả cho người bán	467.331.232	489.133.638	467.331.232	489.133.638
Người mua trả tiền trước	93.407.420	154.587.420	93.407.420	154.587.420
Vay và nợ	-	-	-	-
Phải trả người lao động	405.657.954	427.434.337	405.657.954	427.434.337
Chi phí phải trả	332.545	340.794.902	332.545	340.794.902
Các khoản phải trả khác	2.620.214.318	2.544.149.183	2.620.214.318	2.544.149.183

Giá trị hợp lý của các tài sản tài chính và nợ phải trả tài chính được phản ánh theo giá trị mà công cụ tài chính có thể được chuyển đổi trong một giao dịch hiện tại giữa các bên có đầy đủ hiểu biết và mong muốn giao dịch.

Công ty sử dụng phương pháp và giả định sau để ước tính giá trị hợp lý: giá trị hợp lý của tài sản và nợ phải trả tài chính không được đánh giá lại vào ngày cuối năm. Tuy nhiên, Ban Giám đốc cho rằng không có sự chênh lệch trọng yếu về giá trị ghi sổ với giá trị hợp lý của tài sản và nợ phải trả tài chính của nó tại ngày kết thúc kỳ kế toán.

7. Điều chỉnh trong báo cáo tài chính năm trước do các thay đổi trong chính sách kế toán của kỳ này: Không có.

8. Thông tin về hoạt động liên tục

Hiện Công ty thu hợp đáng kể quy mô hoạt động, nhưng theo Biên bản họp Đại hội đồng cổ đông, Công ty hiện không có ý định cũng như buộc phải ngừng hoạt động, nên Báo cáo này được lập trên cơ sở hoạt động liên tục.



Công ty Cổ phần Garmex Sài Gòn

252 Nguyễn Văn Lượng, Phường Gò Vấp, TP. Hồ Chí Minh

Báo cáo tài chính hợp nhất**BẢN THUYẾT MINH BÁO CÁO TÀI CHÍNH HỢP NHẤT**

Cho kỳ kế toán 3 tháng kết thúc ngày 31/03/2026


Đơn vị tính : VND


9. Thông tin bổ sung khác**Lợi nhuận thuần từ hoạt động kinh doanh trên báo cáo tài chính hợp nhất chi tiết như sau:**


Năm nay	Công ty CP Garmex Sài Gòn	Công ty TNHH Garmex Quảng Nam	Công ty TNHH May Tân Mỹ	Loại trừ giao dịch nội bộ	Cộng
Doanh thu thuần về - bán hàng và cung cấp dịch vụ	417.929.424	-	-	-	417.929.424
- Giá vốn hàng bán	28.982.691	-	-	-	28.982.691
Lợi nhuận gộp về - bán hàng và cung cấp dịch vụ	388.946.733	-	-	-	388.946.733
Doanh thu hoạt động tài chính	683.899.566	4.128.596	10.881	-	688.039.043
- Chi phí tài chính	114.319.800	-	-	-	114.319.800
Phần lỗ trong Công ty liên kết	-	-	-	-	-
- Chi phí bán hàng	-	-	-	-	-
Chi phí quản lý doanh nghiệp	5.383.935.470	1.083.613.176	524.467.848	-	6.992.016.494
Lợi nhuận thuần từ hoạt động kinh doanh	(4.425.408.971)	(1.079.484.580)	(524.456.967)	-	(6.029.350.518)



Lập ngày tháng năm 2026


Trần Thị Thu Trâm
Người lập biểu


Trần Thị Mỹ Hạnh
Kế toán trưởng


Nguyễn Minh Hằng
Người đại diện theo pháp luật