

CÔNG BỐ THÔNG TIN
INFORMATION DISCLOSURE

*(Ban hành kèm theo Quyết định số 21/QĐ-SGDVN ngày 21/12/2021 của Tổng Giám đốc Sở Giao dịch
Chứng khoán Việt Nam về Quy chế Công bố thông tin tại Sở Giao dịch Chứng khoán Việt Nam)*
*(Issued with the Decision No. 21/QĐ-SGDVN on 21/12/2021 of the CEO of Vietnam Exchange on the
Information Disclosure Regulation of Vietnam Exchange)*

CÔNG TY CỔ PHẦN
TẬP ĐOÀN ĐIỆN QUANG
DIEN QUANG GROUP
JOINT STOCK COMPANY

CỘNG HÒA XÃ HỘI CHỦ NGHĨA VIỆT NAM
Độc lập - Tự do - Hạnh phúc
THE SOCIALIST REPUBLIC OF VIETNAM
Independence - Freedom - Happiness

Số/ No: 05/2026/CB.HDQT

TP. Hồ Chí Minh, ngày 07 tháng 04 năm 2026

Ho Chi Minh City, April 7, 2026

CÔNG BỐ THÔNG TIN
INFORMATION DISCLOSURE

Kính gửi: Sở Giao dịch Chứng khoán thành phố Hồ Chí Minh
To: Hochiminh Stock Exchange



1. Tên tổ chức/Name of organization: CÔNG TY CỔ PHẦN TẬP ĐOÀN ĐIỆN QUANG/ DIEN
QUANG GROUP JOINT STOCK COMPANY

- Mã chứng khoán/Mã thành viên/ Stock code/ Broker code: DQC

- Địa chỉ/Address: 121-123-125 Hàm Nghi, phường Bến Thành, TP. HCM/ 121-123-125 Ham Nghi
Street, Ben Thanh Ward, HMC City

- Điện thoại liên hệ/Tel: 19001257 Fax: (028)3825 1518

- E-mail: dqc@dienquang.com

2. Nội dung thông tin công bố/Contents of disclosure:

- Báo cáo thường niên năm 2025/ Annual Report 2025

3. Thông tin này đã được công bố trên trang thông tin điện tử của công ty vào ngày 07/04/2026 tại đường
đ dẫn <http://www.dqc.vn> /This information was published on the company's website on April 07, 2026, as
in the link <http://www.dqc.vn>.

(Đối với trường hợp đính chính hoặc thay thế thông tin đã công bố cần giải trình rõ nguyên nhân đính chính hoặc thay thế)/*In case of correction or replacement of previously disclosed information, explanation is needed.*

3. Thông tin này đã được công bố trên trang thông tin điện tử của công ty vào ngày 07/4/2026 tại đường dẫn <http://www.dqc.vn>/This information was published on the company's website on April 07, 2026, as in the link <http://www.dqc.vn>

Chúng tôi xin cam kết các thông tin công bố trên đây là đúng sự thật và hoàn toàn chịu trách nhiệm trước pháp luật về nội dung các thông tin đã công bố/*We hereby certify that the information provided is true and correct and we bear the full responsibility to the law.*

Tài liệu đính kèm/Attached documents:

Báo cáo thường niên năm 2025/ Annual Report 2025

Đại diện tổ chức

Người được UQ CBTT

Authorized Person for Information Disclosure

(Ký, ghi rõ họ tên, chức vụ, đóng dấu)

(Signature, full name, position, and seal)



Trần Ngọc Giáp



điện quang

BÁO CÁO THƯỜNG NIÊN

2025

điện quang

Ở ĐẦU CƠ ĐIỆN, Ở ĐÓ CƠ ĐIỆN QUANG



Địa chỉ: 121 - 123 - 125 Hầm Nghi, Phường Bến Thành, TP. HCM
ĐT: +84 1900 1257 - Fax: +84 28 38251518
Email: info@dienquang - Web: dienquang.com

lighting smart solar home electric

SÁNG TẠO • TỐC ĐỘ • KẾT QUẢ

Điệnquang.com Hotline: 1900 1257

MỤC LỤC

Thông điệp của Chủ tịch Hội đồng Quản trị	3
Tầm nhìn	4
Triết lý quản trị	4
Giới thiệu công ty	7
Thông tin công ty	7
Ngành nghề và địa bàn kinh doanh	8
Quá trình hình thành và phát triển	14
Mô hình quản trị, bộ máy quản lý và tổ chức nhân sự	16
Hoạt động trong năm 2025	26
Các điểm nhấn và dấu ấn hoạt động nổi bật trong năm	26
Dịch vụ và sản phẩm tiêu biểu	28
Báo cáo của Ban Điều Hành	56
Tổng quan kinh tế vĩ mô và ngành 2025	56
Tình hình sản xuất kinh doanh năm 2025	57
Chính sách và các hoạt động liên quan đến người lao động	58
Trách nhiệm môi trường và xã hội	62
Trách nhiệm xã hội của doanh nghiệp đối với cộng đồng	66
Trách nhiệm của người lao động đối với môi trường và xã hội	67
Đánh giá của HĐQT về hoạt động của công ty	68
Đánh giá tổng quan về các mặt hoạt động	68
Đánh giá của HĐQT về hoạt động của Ban Điều Hành	69
Định hướng của Hội đồng Quản trị	70
Báo cáo hoạt động quan hệ nhà đầu tư	71
Báo cáo quản trị rủi ro 2026	71
Định hướng phát triển	74
Dự báo về tình hình phát triển kinh tế và triển vọng ngành năm 2026	74
Phân tích SWOT	75
Định hướng chiến lược phát triển năm 2026	77
Các mục tiêu phát triển bền vững	78
Định hướng hoạt động và kế hoạch kinh doanh năm 2026	84
Báo cáo quản trị công ty	86
Báo cáo Ban Kiểm Soát	90
Báo cáo tài chính hợp nhất năm 2025	97

Điện Quang

THÔNG ĐIỆP CỦA CHỦ TỊCH HỘI ĐỒNG QUẢN TRỊ

Kính thưa Quý Cổ đông và Quý Nhà Đầu tư thân mến!

Năm 2025 khép lại với những tín hiệu tích cực, Điện Quang từng bước lấy lại nền tảng ổn định và quay trở lại quỹ đạo tăng trưởng, mô hình vận hành và các động lực tăng trưởng mới. Với uy tín và nền tảng hơn 50 năm, sự chủ động, sáng tạo trong điều hành, Điện Quang đã cơ cấu lại hoạt động, tích cực tìm kiếm và khai thác thêm nhiều cơ hội kinh doanh mới, tạo điều kiện cho giai đoạn phát triển tiếp theo.

Năm 2026 đánh dấu một bước chuyển mang tính chiến lược của Tập đoàn. Điện Quang chính thức bước vào một hành trình phát triển mới với khẩu hiệu hành động xuyên suốt là: **SÁNG TẠO – TỐC ĐỘ – KẾT QUẢ**. Chúng ta không theo đuổi sự an toàn trong lối mòn cũ, mà lựa chọn bứt phá bằng tư duy mới, cách làm mới hướng đến hiệu quả thực chất.

Trọng tâm lớn nhất của giai đoạn này chính là thực hiện hiệu quả mô hình tái cấu trúc theo hướng modular hóa thành các P&L, mở ra một môi trường minh bạch, trao quyền và đề cao tinh thần chủ động, sáng tạo, là nền tảng để mỗi đơn vị, mỗi cá nhân phát huy tối đa năng lực, cùng nhau thúc đẩy những bước tiến mạnh mẽ hơn trong thời gian tới.

Đây là lần đầu tiên Tập đoàn vận hành theo tư duy mới, trong đó chiến lược, luật chơi, cơ chế vận hành và trách nhiệm của các P&L được xác lập rõ ràng; kết quả kinh doanh là kim chỉ nam cho mọi quyết định và hành động. Tập đoàn tin tưởng rằng với đường lối đã được xây dựng bài bản, từ chiến lược dài hạn, mô hình vận hành đến tinh thần hợp tác, các P&L của Điện Quang sẽ ngày càng phát triển mạnh mẽ, tạo ra giá trị thực cho Tập đoàn trong thời gian tới.

Đây là thời điểm chuyển mình mạnh mẽ nhất của Điện Quang trong nhiều năm qua, không chỉ tái cấu trúc tổ chức, mà còn hướng đến việc hình thành một thể hệ P&L mới, có năng lực, sáng tạo và tốc độ trong hành động, có tinh thần hợp tác và có trách nhiệm đến cùng với kết quả. Mục tiêu rất rõ ràng: xây dựng một Điện Quang mạnh hơn, nhanh hơn, cạnh tranh hơn và hiệu quả hơn trong bối cảnh thị trường ngày càng khốc liệt.

Tôi tin rằng, với mô hình vận hành mới, với nền tảng đã được củng cố, với tinh thần đoàn kết, quyết tâm và khát vọng đổi mới, Điện Quang sẽ tạo ra những bứt phá rõ nét hơn trong năm 2026 và những năm tiếp theo, vững vàng vươn mình, đồng hành cùng sự phát triển của đất nước trong kỷ nguyên mới.

Kính chúc Quý Cổ đông, Quý Nhà Đầu tư và gia đình luôn Mạnh khỏe – Thành công - Hạnh phúc. Chúc cho Tập đoàn Điện Quang của chúng ta tiếp tục phát triển mạnh mẽ, vững vàng nội lực và vươn xa trên hành trình phát triển phía trước.

Trân trọng!
Chủ tịch hội đồng quản trị
HỒ QUỲNH HÙNG



TẦM NHÌN

Điện Quang định hướng là tập đoàn công nghệ hàng đầu Việt Nam, chuyên sâu trong lĩnh vực chiếu sáng, điện, điện tử, năng lượng mặt trời và giải pháp thông minh.

TRIẾT LÝ QUẢN TRỊ

SỨ MỆNH

Điện Quang xác định sứ mệnh chính, xuyên suốt là đóng góp cho cộng đồng, thông qua:

- Sáng tạo và cung cấp các sản phẩm, dịch vụ chất lượng, giải pháp thông minh, hiệu quả, đáp ứng và dẫn dắt nhu cầu của người tiêu dùng, các tổ chức công tư nhằm góp phần phát triển xã hội Việt Nam.
- Là đối tác tin cậy về lĩnh vực điện, điện tử, nhựa kỹ thuật và năng lượng mặt trời.

ĐỊNH HƯỚNG CON NGƯỜI

Điện Quang xác định con người là tài sản quý giá nhất, là nhân tố quyết định mọi thành công, vì vậy mọi thành viên của gia đình Điện Quang sẽ được đào tạo để có đầy đủ các giá trị cốt lõi 3Rs.



PHÁT TRIỂN BỀN VỮNG

Điện Quang xác định việc xây dựng chiến lược sản xuất kinh doanh gắn liền với các mục tiêu phát triển bền vững, đóng góp vào lợi ích chung cho đất nước và con người theo đúng tinh thần bản sắc văn hóa đặc trưng của Điện Quang.

CHẤT LƯỢNG

Điện Quang là tập đoàn công nghệ, chuyên sâu trong lĩnh vực Chiếu sáng, Điện, Điện Tử và Điều khiển thông minh - cung cấp cho người dùng, khách hàng, đối tác những sản phẩm, dịch vụ, giải pháp CHẤT LƯỢNG. Chúng tôi luôn đặt khách hàng là trọng tâm, hướng đến gia tăng giá trị cho khách hàng theo nhu cầu và nhịp sống chuyển động không ngừng với thời gian. Chúng tôi đã và đang thực hiện giá trị này trong hơn 50 năm qua và chắc chắn sẽ tiếp tục mạnh mẽ hơn trong nhiều năm sắp tới.

Chất lượng không chỉ là chất lượng của sản phẩm, giải pháp, dịch vụ mà còn là chất lượng của nguồn nhân lực, thực thi văn hóa doanh nghiệp, quy trình và sự sáng tạo trong hoạt động của cả tập đoàn. Theo đó, Điện Quang định nghĩa CHẤT LƯỢNG trong tầm nhìn chiến lược phát triển của Công ty ở các khía cạnh:

1. CHẤT LƯỢNG SẢN PHẨM, GIẢI PHÁP:

Đảm bảo trong từng sản phẩm, giải pháp phải đạt chất lượng theo mong đợi của khách hàng, không chỉ an toàn mà còn tiện nghi, thẩm mỹ và tiết kiệm, phù hợp với thị hiếu của các phân khúc khách hàng khác nhau, bắt kịp những xu hướng mới nhất trên thị trường.

2. CHẤT LƯỢNG DỊCH VỤ:

Đảm bảo dịch vụ chăm sóc khách hàng tốt nhất trên thị trường thông qua các hoạt động tư vấn, giao hàng, bảo hành, hậu mãi.

Với định hướng lấy khách hàng làm trọng tâm, chất lượng dịch vụ phải được chú trọng nhằm tối đa hóa lợi ích cho khách hàng, hướng đến xây dựng, củng cố và nâng cao niềm tin của khách hàng đối với thương hiệu Điện Quang.

3. CHẤT LƯỢNG CON NGƯỜI:

Mỗi cán bộ CNV Điện Quang đều phải là đại diện hình ảnh thương hiệu của Điện Quang trong tất cả các tương tác nội bộ, khách hàng, đối tác... đồng thời, phải chấp hành và phát huy tinh thần văn hóa doanh nghiệp 4R (Trách nhiệm - Tôn Trọng - Sáng tạo - Lấy khách hàng, kết quả làm trọng tâm) trong nhận thức và hành động; góp phần xây dựng con người Điện Quang ngày càng chuyên nghiệp, văn minh.

4. CHẤT LƯỢNG SÁNG TẠO:

Đảm bảo hoạt động sáng tạo hướng đến lấy khách hàng, kết quả làm trọng tâm; đem lại giá trị gia tăng cho khách hàng, đối tác và xã hội; đồng thời, sáng tạo còn là sự cải tiến liên tục để không ngừng phát triển Công ty.

5. CHẤT LƯỢNG QUY TRÌNH:

Đảm bảo xây dựng và cải tiến liên tục hệ thống quy trình ngày càng tinh gọn, đơn giản, thể hiện được tinh thần văn hóa doanh nghiệp lấy khách hàng, kết quả làm trọng tâm; đảm bảo tuân thủ các quy định của pháp luật, các cam kết với khách hàng và đối tác; đồng thời, ngày càng nâng cao năng suất lao động, hiệu quả giá trị đóng góp của người lao động cho Công ty.

GIỚI THIỆU CÔNG TY



- Tên giao dịch: Công ty Cổ phần Tập đoàn Điện Quang.
- Tên tiếng Anh: Dien Quang Group Joint Stock Company.
- Giấy chứng nhận đăng ký doanh nghiệp số 0300363808 do Sở Kế hoạch và Đầu tư Thành phố Hồ Chí Minh cấp lần đầu ngày 03/02/2005, đăng ký thay đổi lần thứ 20 ngày 20/01/2026.
- Vốn điều lệ: 343.594.160.000 đồng.
- Mệnh giá cổ phần: 10.000 đồng.
- Tổng số cổ phần: 34.359.416.
- Địa chỉ: 121-123-125 Hàm Nghi, Phường Bến Thành, TP. Hồ Chí Minh, Việt Nam.
- Số điện thoại: (+84) 19001257.
- Số Fax: +84 2838251518.
- Website: www.dqc.vn
- Mã cổ phiếu: DQC.

NGÀNH NGHỀ VÀ ĐỊA BÀN KINH DOANH

■ Ngành nghề kinh doanh

- ▷ Bán buôn máy vi tính, thiết bị ngoại vi và phần mềm.
- ▷ Bán lẻ máy vi tính, thiết bị ngoại vi, phần mềm và thiết bị viễn thông trong các cửa hàng chuyên doanh.
- ▷ Xuất bản phần mềm (Chi tiết: Sản xuất phần mềm)
- ▷ Lập trình máy vi tính.
- ▷ Tư vấn máy vi tính và quản trị hệ thống máy vi tính.
- ▷ Hoạt động dịch vụ công nghệ thông tin và dịch vụ khác liên quan đến máy vi tính.
- ▷ Sửa chữa máy móc, thiết bị (Chi tiết: Bảo hành, bảo trì thiết bị điện, điện tử, điện lạnh, máy móc công nghiệp - nông nghiệp - văn phòng (trừ gia công cơ khí, tái chế phế thải, xi mạ điện tại trụ sở); Sửa chữa bảo dưỡng bảo trì thiết bị phòng cháy chữa cháy; Bán buôn khuôn mẫu; Bán buôn linh kiện nhựa, các sản phẩm nhựa, các sản phẩm cơ khí)
- ▷ Sửa chữa thiết bị khác.
- ▷ Lắp đặt máy móc và thiết bị công nghiệp (Chi tiết: Lắp đặt thiết bị sử dụng năng lượng mặt trời (trừ gia công cơ khí, tái chế phế thải, xi mạ điện tại trụ sở). Lắp đặt cơ gió pin mặt trời và thủy điện nhỏ. Lắp đặt máy lọc nước biển; Lắp ráp hệ thống lưu điện, hệ thống tiết kiệm năng lượng, hệ thống năng lượng tái tạo)
- ▷ Hoạt động kiến trúc và tư vấn kỹ thuật có liên quan (Chi tiết: Tư vấn, xây lắp, bảo trì hệ thống điện trung-hạ thế, hệ thống chiếu sáng công cộng, công nghiệp, dân dụng, hệ thống điện lạnh, phòng cháy chữa cháy và cấp thoát nước, hệ thống điện tự động hóa, hệ thống điện thông tin; tư vấn hệ thống điện, hệ thống điện chiếu sáng trong các công trình công nghiệp và dân dụng (trừ gia công cơ khí, tái chế phế thải, xi mạ điện tại trụ sở); Thiết kế điện công trình dân dụng và công nghiệp; Tư vấn thiết kế thi công lắp đặt thiết bị điện; Tư vấn thiết kế thi công lắp đặt thiết bị điện năng lượng mặt trời; Thiết kế thi công trang trí nội ngoại thất; Tư vấn thiết kế, tư vấn thẩm định, tư vấn giám sát, tư vấn kiểm tra, kiểm định kỹ thuật về phòng cháy và chữa cháy; Tư vấn chuyển giao công nghệ phòng cháy và chữa cháy)
- ▷ Đại lý du lịch (Chi tiết: Kinh doanh lữ hành nội địa và quốc tế)
- ▷ Sản xuất thiết bị điện khác (Không hoạt động tại trụ sở)
- ▷ Bán buôn thiết bị và linh kiện điện tử, viễn thông (Chi tiết: Bán buôn thiết bị chiếu sáng, thiết bị điện, điện tử và linh kiện phụ tùng; Bán buôn, lắp đặt thiết bị chiếu sáng, thiết bị điện, điện tử và linh kiện; Bán buôn thiết bị âm thanh, thiết bị viễn thông.)
- ▷ Kho bãi và lưu giữ hàng hóa.
- ▷ Hoạt động dịch vụ hỗ trợ khác liên quan đến vận tải (Chi tiết: Giao nhận hàng hóa (trừ hóa lỏng khí để vận chuyển và hoạt động liên quan đến vận tải đường hàng không)
- ▷ Kiểm tra và phân tích kỹ thuật (Chi tiết: Kiểm tra thành phần vật lý và hiệu suất của vật liệu như độ chịu lực, độ bền, độ dày. Kiểm tra chất lượng và độ tin cậy. Kiểm tra hiệu ứng của máy móc, thiết bị điện đã hoàn thiện. Phân tích lỗi. Chứng nhận sản phẩm)
- ▷ Sửa chữa thiết bị điện tử và quang học (Chi tiết: Sửa chữa và bảo dưỡng các thiết bị đo lường; Sửa chữa và bảo dưỡng thiết bị kiểm tra - giám sát các tính chất vật lý và điện (trừ gia công cơ khí, tái chế phế thải, xi mạ điện tại trụ sở)
- ▷ Sửa chữa thiết bị điện (Chi tiết: Sửa chữa thiết bị điện (trừ gia công cơ khí, tái chế phế thải, xi mạ điện tại trụ sở); Sửa chữa và bảo dưỡng thiết bị điện chiếu sáng (Trừ gia công cơ khí, tái chế phế thải, xi mạ điện tại trụ sở); Sửa chữa thiết bị điện)
- ▷ Kinh doanh bất động sản, quyền sử dụng đất thuộc chủ sở hữu, chủ sử dụng hoặc đi thuê.

- ▷ Vận tải hàng hóa bằng đường bộ (Trừ hóa lỏng khí để vận chuyển)
- ▷ Sản xuất khác chưa được phân vào đâu (Chi tiết: Sản xuất bo mạch dán chip LED; Sản xuất và bán buôn bo mạch điện tử; Sản xuất linh kiện bằng nhựa, kim loại phục vụ sản xuất thiết bị chiếu sáng và thiết bị điện; Sản xuất tủ bảng điện (Không hoạt động tại trụ sở); Sản xuất các phương tiện, thiết bị phòng cháy chữa cháy; Sản xuất khuôn mẫu (Trừ luyện kim đúc); Sản xuất khuôn mẫu bằng máy tiện, phay, bào (Không rèn, đúc, dập, cắt, gò, hàn, sơn, xi mạ điện, cán kéo kim loại tại trụ sở); Sản xuất sản phẩm cơ khí; Sản xuất, hoàn cải, gia công khuôn mẫu các loại, khuôn mẫu ngành nhựa, khuôn ép nhựa, khuôn đúc áp lực, khuôn dập, khuôn đúc)
- ▷ Sản xuất sản phẩm từ plastic (Chi tiết: Sản xuất hàng nhựa gia dụng, nhựa công nghiệp phục vụ sản xuất thiết bị chiếu sáng và thiết bị điện (Trừ sản xuất xếp cách nhiệt sử dụng ga R141b, sử dụng polyol trộn sẵn HCFC-141b); Sản xuất, gia công khuôn mẫu bằng nhựa)
- ▷ Hoạt động viễn thông khác (Chi tiết: Tư vấn, xây lắp, bảo trì hệ thống điện thông tin (Trừ gia công cơ khí, tái chế phế thải, xi mạ điện tại trụ sở)
- ▷ Bán buôn chuyên doanh khác chưa được phân vào đâu (Chi tiết: Bán buôn khuôn mẫu; Bán buôn linh kiện nhựa, các sản phẩm nhựa, các sản phẩm cơ khí; Mua bán hóa chất (trừ hóa chất sử dụng trong nông nghiệp và hóa chất có tính độc hại mạnh); Nguyên vật liệu ngành điện dân dụng; Bán buôn sản phẩm nhựa, nguyên liệu từ nhựa (Không tồn trữ hóa chất) (Doanh nghiệp chỉ được kinh doanh kể từ khi có đủ điều kiện theo quy định của pháp luật và phải bảo đảm đáp ứng các điều kiện đó trong suốt quá trình hoạt động); Bán buôn các thiết bị đun nước nóng dùng năng lượng mặt trời, thủy điện nhỏ, động cơ gió, pin mặt trời; Bán buôn thiết bị phòng cháy chữa cháy; Bán buôn hệ thống pin, điện thu nạp năng lượng mặt trời, năng lượng gió; Kinh doanh phương tiện, thiết bị, vật tư phòng cháy và chữa cháy)
- ▷ Bán buôn đồ dùng khác cho gia đình (Chi tiết: Bán buôn các loại bóng đèn, ballast, starte, dây điện; Bán buôn đồ điện gia dụng, đèn và bộ đèn điện; Bán buôn ổ khoá, các loại khoá cửa; Bán buôn mỹ phẩm và dụng cụ y tế)
- ▷ Lắp đặt hệ thống điện (Chi tiết: Tư vấn, xây lắp, bảo trì hệ thống điện trung-hạ thế, hệ thống chiếu sáng công cộng, công nghiệp, dân dụng, hệ thống điện lạnh, phòng cháy chữa cháy và cấp thoát nước, hệ thống điện tự động hóa (Trừ gia công cơ khí, tái chế phế thải, xi mạ điện tại trụ sở); Lắp đặt thiết bị chiếu sáng, thiết bị điện, điện tử và linh kiện phụ tùng (Trừ gia công cơ khí, tái chế phế thải, xi mạ điện tại trụ sở); Thi công xây dựng; Thi công, lắp đặt hệ thống phòng cháy và chữa cháy)
- ▷ Sản xuất thiết bị điện chiếu sáng (Chi tiết: Sản xuất các loại bóng đèn, trang thiết bị chiếu sáng, chụp đèn; Sản xuất thiết bị điện chiếu sáng dân dụng và công nghiệp (Không hoạt động tại trụ sở)
- ▷ Sản xuất thiết bị dây dẫn điện các loại (Chi tiết: Sản xuất dây điện các loại)
- ▷ Sản xuất linh kiện điện tử (Chi tiết: Sản xuất các loại bóng đèn, ballast, starte, bo mạch điện tử)
- ▷ Sản xuất thủy tinh và sản phẩm từ thủy tinh (Chi tiết: Sản xuất các trang thiết bị chiếu sáng; Ống thủy tinh và sản phẩm thủy tinh các loại)
- ▷ Bán lẻ hàng hóa khác lưu động hoặc tại chợ (Chi tiết: Bán lẻ đồ ngũ kim, bóng đèn, đồ điện gia dụng)

NGÀNH NGHỀ VÀ ĐỊA BÀN KINH DOANH

• Ngành nghề kinh doanh (Tiếp theo)

- » Xây dựng công trình kỹ thuật dân dụng khác (Chi tiết: Xây dựng công trình dân dụng, công nghiệp và cơ sở hạ tầng; Xây dựng công trình điện – điện tử – viễn thông – tin học; Xây dựng, sửa chữa công trình dân dụng và công nghiệp, công trình kỹ thuật hạ tầng đô thị và khu công nghiệp; Xây dựng các công trình cấp – thoát nước – xử lý môi trường; Thi công các công trình điện, đường dây và trạm biến áp đến 35KV; Thi công, lắp đặt hệ thống phòng cháy và chữa cháy. (Doanh nghiệp không cung cấp hàng hóa, dịch vụ thuộc độc quyền Nhà nước, không hoạt động thương mại theo NĐ 94/2017/NĐ-CP về hàng hóa, dịch vụ độc quyền Nhà nước)
- » Đại lý, môi giới, đấu giá hàng hóa (Chi tiết: Đại lý, môi giới (Trừ đấu giá tài sản)
- » Cho thuê máy móc, thiết bị và đồ dùng hữu hình khác không kèm người điều khiển.
- » Bán buôn tổng hợp (Chi tiết: Mua bán trang thiết bị chiếu sáng; Ống thủy tinh và sản phẩm thủy tinh các loại)
- » Đào tạo trung cấp (Chi tiết: Đào tạo nghề)
- » Bán lẻ đồ điện gia dụng, giường, tủ, bàn, ghế và đồ nội thất tương tự, đèn và bộ đèn điện, đồ dùng gia đình khác chưa được phân vào đâu trong các cửa hàng chuyên doanh.
- » Hoàn thiện công trình xây dựng.
- » Sản xuất điện (Trừ truyền tải, điều độ hệ thống điện quốc gia và xây dựng, vận hành thủy điện đa mục tiêu, điện hạt nhân)
- » Bán buôn máy móc, thiết bị và phụ tùng máy khác (Chi tiết: Bán buôn thiết bị, máy móc ngành cơ khí, máy phát điện; Bán buôn máy lọc nước biển; Bán buôn các thiết bị, máy móc chuyển đổi điện năng; Bán buôn các máy móc, thiết bị tạo điện năng (Trừ máy phát điện); Bán buôn tấm hấp thụ năng lượng mặt trời; Bán buôn dây điện, công tắc và thiết bị lắp đặt khác cho mục đích công nghiệp; Bán buôn vật liệu điện khác như đồng cơ điện, máy biến thế; Bán buôn máy móc, thiết bị điện, vật liệu điện (Máy phát điện, đồng cơ điện, dây điện và thiết bị dùng trong mạch điện); Bán buôn máy thu năng lượng mặt trời, thiết bị điện năng lượng mặt trời, máy nước nóng năng lượng mặt trời; Bán buôn pin năng lượng mặt trời, pin năng lượng gió; Bán buôn máy dụng cụ, máy móc cơ điện công nghiệp, mô tô điện, hộp giảm tốc; Bán buôn máy vi tính, thiết bị phòng cháy chữa cháy, hệ thống quan sát, thiết bị vận hành bằng năng lượng mặt trời; Bán buôn máy móc, thiết bị y tế; Bán buôn máy móc, thiết bị giáo dục; Kinh doanh phương tiện, thiết bị, vật tư phòng cháy và chữa cháy; Bán buôn máy móc, thiết bị ngành nhựa)
- » Nghiên cứu khoa học và phát triển công nghệ trong lĩnh vực khoa học kỹ thuật và công nghệ
- » Lắp đặt hệ thống xây dựng khác (Chi tiết: Lắp đặt hệ thống phòng cháy, chữa cháy; Lắp đặt công trình dân dụng và công nghiệp, công trình kỹ thuật hạ tầng đô thị và khu công nghiệp, công trình giao thông, công trình thủy lợi; Thi công và lắp đặt máy thu năng lượng mặt trời, pin năng lượng mặt trời; Thi công và lắp đặt thu năng lượng gió, pin năng lượng gió (Không gia công cơ khí, tái chế phế thải, xi mạ điện tại trụ sở); Tư vấn, thi công, lắp đặt hệ thống phòng cháy chữa cháy)
- » Sản xuất thiết bị, dụng cụ y tế, nha khoa, chỉnh hình và phục hồi chức năng.
- » Bán lẻ thuốc, dụng cụ y tế, mỹ phẩm và vật phẩm vệ sinh trong các cửa hàng chuyên doanh (Chi tiết: Bán lẻ dụng cụ y tế, mỹ phẩm và vật dụng vệ sinh trong các cửa hàng chuyên doanh)

- » Hoạt động chuyên môn, khoa học và công nghệ khác chưa được phân vào đâu (Chi tiết: Tư vấn công nghệ (Giải pháp) tiết kiệm năng lượng và tư vấn thực hiện các dự án tiết kiệm năng lượng; Tư vấn lắp đặt hệ thống pin, điện thu nạp năng lượng mặt trời, năng lượng gió; Tư vấn thiết kế, tư vấn thẩm định, tư vấn giám sát, tư vấn kiểm tra, kiểm định kỹ thuật về phòng cháy và chữa cháy; Hướng dẫn về nghiệp vụ phòng cháy và chữa cháy; Dịch vụ an toàn thông tin mạng gồm: Dịch vụ kiểm tra, đánh giá an toàn thông tin mạng; Dịch vụ bảo mật thông tin không sử dụng mật mã dân sự; Dịch vụ tư vấn an toàn thông tin mạng; Dịch vụ giám sát an toàn thông tin mạng; Dịch vụ ứng cứu sự cố an toàn thông tin mạng; Dịch vụ khôi phục dữ liệu; Dịch vụ phòng ngừa, chống tấn công mạng)
- » Truyền tải và phân phối điện (Chi tiết: Bán điện cho người sử dụng; Hoạt động của các trung gian hoặc đại lý điện mà sắp xếp việc mua bán điện thông qua hệ thống phân phối thực hiện bởi người khác (Trừ truyền tải, điều độ hệ thống điện quốc gia và xây dựng, vận hành thủy điện đa mục tiêu, điện hạt nhân)
- » Sản xuất thiết bị bức xạ, thiết bị điện tử trong y học, điện liệu pháp.
- » Sản xuất mô tô, máy phát, biến thế điện, thiết bị phân phối và điều khiển điện.
- » Bảo dưỡng và sửa chữa mô tô, xe máy.
- » Sản xuất dao kéo, dụng cụ cầm tay và đồ kim loại thông dụng (Trừ sản xuất kiếm, đoản kiếm, lưỡi lê và không hoạt động tại trụ sở)
- » Sản xuất máy thông dụng khác.
- » Giáo dục khác chưa được phân vào đâu (Trừ dạy về tôn giáo; Các trường của các tổ chức Đảng - Đoàn thể)
- » Sản xuất ô tô và xe cơ động cơ khác.
- » Bán lẻ hàng hóa khác mới trong các cửa hàng chuyên doanh (Chi tiết: Bán lẻ thiết bị phòng cháy chữa cháy)
- » Đúc sắt, thép.
- » Đúc kim loại màu.
- » Gia công cơ khí; Xử lý và tráng phủ kim loại.
- » Bán lẻ theo yêu cầu đặt hàng qua bưu điện hoặc Internet (Trừ bán lẻ bình gas, khí đầu mô hòa lỏng LPG, dầu nhớt cần, vòng miếng, sừng, đạn loại dùng đi săn hoặc thể thao và tiền kim khí; Trừ bán lẻ hóa chất tại trụ sở; Thực hiện theo Quyết định 64/2009/QĐ-UBND ngày 31/7/2009 của Ủy ban nhân dân Thành phố Hồ Chí Minh và Quyết định 79/2009/QĐ-UBND ngày 17/10/2009 của Ủy ban nhân dân Thành phố Hồ Chí Minh về phê duyệt Quy hoạch nông sản trên địa bàn Thành phố Hồ Chí Minh)
- » Quảng cáo.
- » Nghiên cứu thị trường và thăm dò dư luận (Trừ dịch vụ điều tra và các loại thông tin nhà nước cấm)
- » Hoạt động dịch vụ liên quan đến các cuộc gọi.
- » Tổ chức giới thiệu và xúc tiến thương mại (Không thực hiện các hiệu ứng cháy, nổ, không sử dụng chất nổ, chất cháy, hóa chất làm đạo cụ, dụng cụ thực hiện các chương trình văn nghệ, sự kiện, phim ảnh)
- » Xử lý dữ liệu, cho thuê và các hoạt động liên quan.
- » Cổng thông tin.
- » Dịch vụ thông tin khác chưa được phân vào đâu (Chi tiết: Các dịch vụ thông tin qua điện thoại; Các dịch vụ tìm kiếm thông tin thông qua hợp đồng hay trên cơ sở phi)

NGÀNH NGHỀ VÀ ĐỊA BÀN KINH DOANH

■ Ngành nghề kinh doanh (Tiếp theo)

» Hoạt động trung gian tiền tệ khác (Chỉ tiết: Dịch vụ trung gian thanh toán (Chỉ hoạt động khi có sự chấp thuận của Ngân hàng Nhà nước) (Thực hiện theo Nghị định Luật Ngân hàng Nhà nước năm 2010, Nghị định số 101/2012/NĐ-CP ngày 22/11/2012 (Được sửa đổi, bổ sung bởi Nghị định số 80/2016/NĐ-CP ngày 01/07/2016, Nghị định số 16/2019/NĐ-CP ngày 01/02/2019), Thông tư số 39/2014/TT-NHNN ngày 11/12/2014 (Được sửa đổi, bổ sung bởi Thông tư 20/2016/TT-NHNN ngày 30/06/2016 và Thông tư số 30/2016/TT-NHNN ngày 14/10/2016, Thông tư số 23/2019/TT-NHNN ngày 22/11/2019); Dịch vụ nhận và chi trả ngoại tệ (Chỉ hoạt động khi có sự chấp thuận của Ngân hàng Nhà nước) (Thực hiện theo Nghị định 89/2016/NĐ-CP); Dịch vụ cung ứng phương tiện thanh toán Ví điện tử (Chỉ hoạt động khi có sự chấp thuận của Ngân hàng nhà nước) (Thực hiện theo Nghị định Luật Ngân hàng Nhà nước năm 2010, Nghị định số 101/2012/NĐ-CP ngày 22/11/2012 (Được sửa đổi, bổ sung bởi Nghị định số 80/2016/NĐ-CP ngày 01/07/2016, Nghị định số 16/2019/NĐ-CP ngày 01/02/2019), Thông tư số 39/2014/TT-NHNN ngày 11/12/2014 (Được sửa đổi, bổ sung bởi Thông tư 20/2016/TT-NHNN ngày 30/06/2016 và Thông tư số 30/2016/TT-NHNN ngày 14/10/2016, Thông tư số 23/2019/TT-NHNN ngày 22/11/2019)

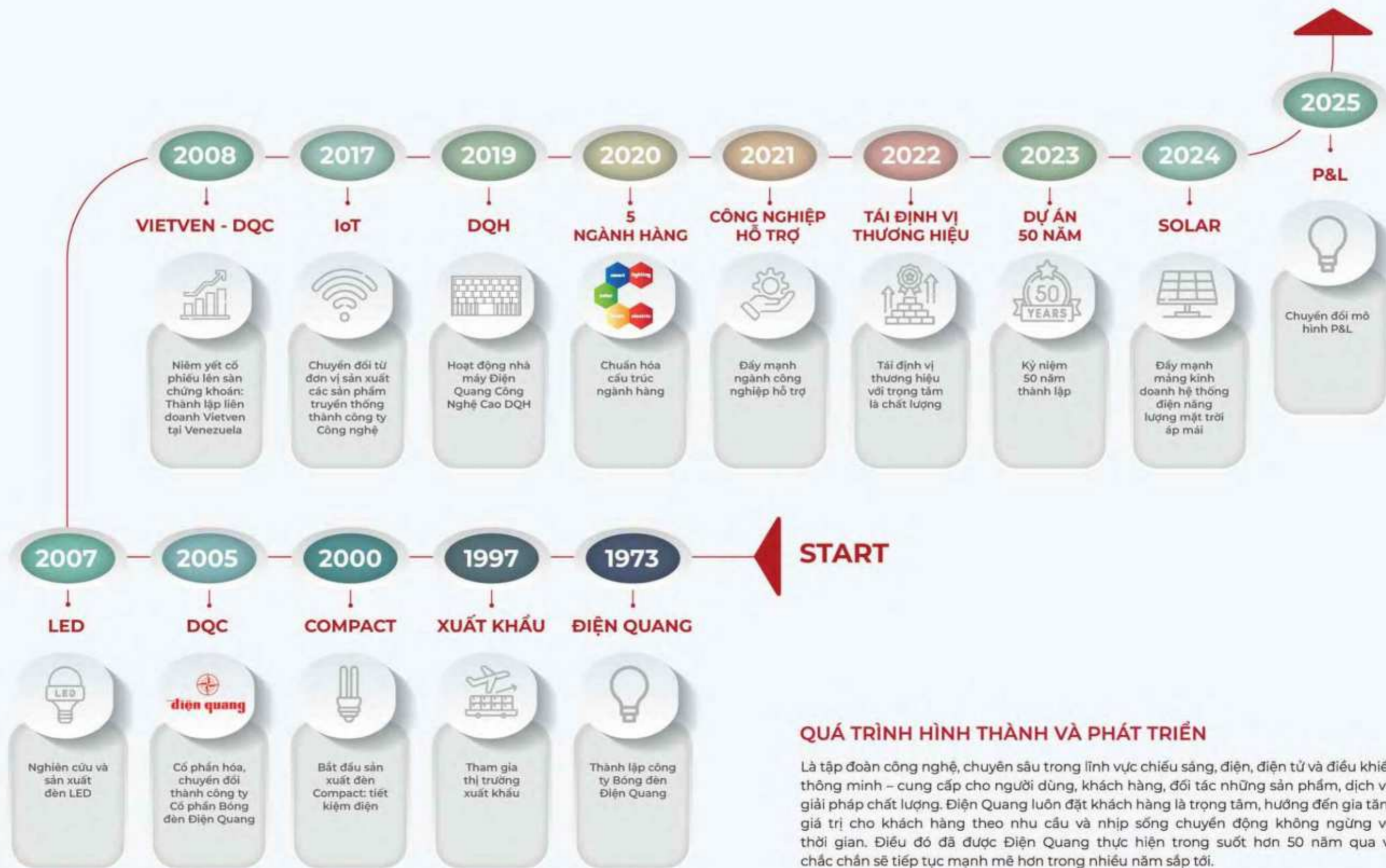
» Bán lẻ hình thức khác chưa được phân vào đâu (Trừ bán lẻ bình gas, khí dầu mỏ hóa lỏng LPG, dầu nhớt cặn, vàng miếng, súng, đạn loại dùng đi săn hoặc thể thao và tiền kim khí; Trừ bán lẻ hóa chất tại trụ sở; Thực hiện theo Quyết định 64/2009/QĐ-UBND ngày 31/07/2009 của Ủy ban nhân dân Thành phố Hồ Chí Minh và Quyết định 79/2009/QĐ-UBND ngày 17/10/2009 của Ủy ban nhân dân Thành phố Hồ Chí Minh về phê duyệt Quy hoạch nông sản trên địa bàn Thành phố Hồ Chí Minh)

- » Sản xuất sản phẩm điện tử dân dụng.
- » Sản xuất thiết bị đo lường, kiểm tra, định hướng và điều khiển.
- » Sản xuất thiết bị và dụng cụ quang học.
- » Sản xuất dây, cáp điện và điện tử khác.
- » Hoạt động thiết kế chuyên dụng.
- » Bán phụ tùng và các bộ phận phụ trợ của ô tô và xe có động cơ khác.
- » Bán phụ tùng và các bộ phận phụ trợ của mô tô, xe máy.
- » Sản xuất phụ tùng và bộ phận phụ trợ cho xe ô tô và xe có động cơ khác.
- » Dịch vụ đóng gói (Trừ đóng gói thuốc bảo vệ thực vật)

■ Địa bàn sản xuất & kinh doanh

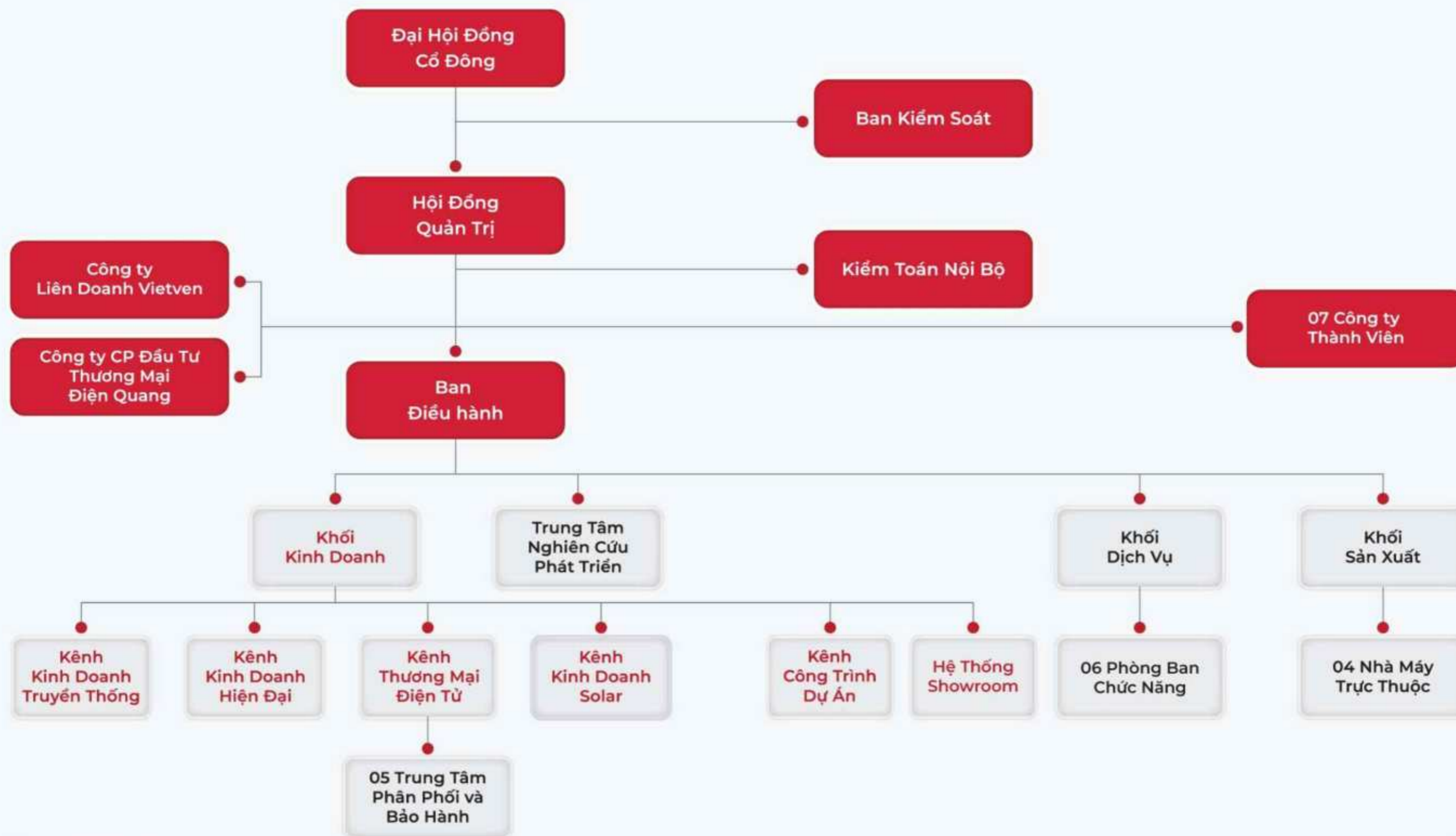
Sản phẩm của Điện Quang được phân phối rộng khắp tại Việt Nam và mở rộng ra thị trường quốc tế như Campuchia, Châu Âu...





MÔ HÌNH QUẢN TRỊ, BỘ MÁY QUẢN LÝ VÀ TỔ CHỨC NHÂN SỰ

■ **MÔ HÌNH & SƠ ĐỒ TỔ CHỨC CÔNG TY (31/12/2025)**



MÔ HÌNH QUẢN TRỊ, BỘ MÁY QUẢN LÝ VÀ TỔ CHỨC NHÂN SỰ

■ **CÔNG TY LIÊN DOANH VÀ CÔNG TY THÀNH VIÊN**

1. CÔNG TY TNHH MỘT THÀNH VIÊN CÔNG NGHỆ CAO ĐIỆN QUANG (DQH)

- Địa chỉ: Lô HT-2-2, Đường D2, Khu Công Nghệ Cao, Phường Tăng Nhơn Phú, Thành phố Hồ Chí Minh, Việt Nam
- Tỷ lệ sở hữu: 100% vốn điều lệ
- Ngành nghề kinh doanh chính: Nghiên cứu và sản xuất các thiết bị chiếu sáng, chip Led siêu sáng và thiết bị điện tử công nghệ cao (Thông tin trên Cổng thông tin Quốc gia về đăng ký doanh nghiệp là: Sản xuất linh kiện điện tử)

2. CÔNG TY CỔ PHẦN ĐẦU TƯ THƯƠNG MẠI ĐIỆN QUANG (DQI)

- Địa chỉ: Lô A Đường số 1, Khu Công Nghiệp Đồng An, Phường Bình Hoà, Thành Phố Hồ Chí Minh, Việt Nam
- Tỷ lệ sở hữu: 42% vốn điều lệ
- Ngành nghề kinh doanh chính: Chuyên sản xuất các thiết bị, linh kiện nguyên phụ liệu trong ngành chiếu sáng (Thông tin trên Cổng thông tin Quốc gia về đăng ký doanh nghiệp là: Bán buôn máy móc, thiết bị và phụ tùng máy khác. *Chi tiết: Bán buôn thiết bị chiếu sáng, thiết bị điện; Bán buôn dây điện, công tắc và thiết bị lắp đặt khác cho mục đích công nghiệp; Bán buôn vật liệu điện khác: động cơ điện, máy biến thế; Bán buôn máy móc, thiết bị ngành nhựa*)

3. CÔNG TY TNHH THƯƠNG MẠI DỊCH VỤ ĐIỆN QUANG (DQT)

- Địa chỉ: 125 Hàm Nghi, Phường Bến Thành, Thành phố Hồ Chí Minh, Việt Nam
- Tỷ lệ sở hữu: 51% vốn điều lệ
- Ngành nghề kinh doanh chính: Chuyên về tư vấn thiết kế và thi công các hệ thống chiếu sáng công nghiệp và dân dụng (Thông tin trên Cổng thông tin Quốc gia về đăng ký doanh nghiệp là: Bán buôn thiết bị và linh kiện điện tử, viễn thông. *Chi tiết: Mua bán, lắp đặt thiết bị chiếu sáng, thiết bị điện - điện tử và linh kiện phụ tùng. Mua bán thiết bị âm thanh, thiết bị viễn thông*)

4. CÔNG TY TNHH MTV ĐIỆN TỬ ĐIỆN QUANG (DQE) đã đổi tên thành CÔNG TY TNHH MỘT THÀNH VIÊN BÓNG ĐÈN ĐIỆN QUANG (từ ngày 30/05/2023)

- Địa chỉ: Đường số 1, Khu Công Nghiệp Đồng An, Phường Bình Hoà, Thành Phố Hồ Chí Minh, Việt Nam
- Tỷ lệ sở hữu: 100% vốn điều lệ
- Ngành nghề kinh doanh chính: Chuyên sản xuất các mạch điện tử và lắp ráp bo mạch cho đèn LED (Thông tin trên Cổng thông tin quốc gia về đăng ký doanh nghiệp là: Sản xuất linh kiện điện tử. *Chi tiết: Sản xuất các loại bóng đèn, ballast, starte, bo mạch điện tử*)

5. CÔNG TY CỔ PHẦN ĐẦU TƯ XÂY LẮP ĐIỆN QUANG (DOX)

- Địa chỉ: 121-123-125 Hàm Nghi, Phường Bến Thành, Thành phố Hồ Chí Minh, Việt Nam
- Tỷ lệ sở hữu: 51% vốn điều lệ
- Ngành nghề kinh doanh chính: Chuyên về tư vấn, thiết kế và thi công các hệ thống chiếu sáng công nghiệp và dân dụng (Thông tin trên Cổng thông tin Quốc gia về đăng ký doanh nghiệp là: Bán buôn máy móc, thiết bị và phụ tùng máy khác. *Chi tiết: Bán buôn thiết bị - máy móc ngành cơ khí, máy phát điện. Bán buôn máy lọc nước biển; Bán buôn các thiết bị, máy móc chuyển đổi điện năng; Bán buôn máy móc, thiết bị tạo ra điện năng (Trừ máy phát điện); Bán buôn tấm hấp thụ năng lượng mặt trời; Bán buôn dây điện, công tắc và thiết bị lắp đặt khác cho mục đích công nghiệp; Bán buôn vật liệu điện khác như động cơ điện máy biến thế. Bán buôn máy móc, thiết bị điện, vật liệu điện (máy phát điện, động cơ điện, dây điện và thiết bị khác dùng trong mạch điện). Bán buôn máy móc, thiết bị điện, vật liệu điện (máy phát điện, động cơ điện, dây điện và thiết bị dùng trong mạch điện); Bán buôn máy thu nạp năng lượng mặt trời, thiết bị điện năng lượng mặt trời, máy nước nóng năng lượng mặt trời; Pin năng lượng mặt trời; Bán buôn pin năng lượng gió; Bán buôn máy công cụ, máy móc cơ điện công nghiệp, mô tơ điện, hộp giảm tốc)*

6. CÔNG TY LIÊN DOANH VIETVEN

- Ngành nghề kinh doanh chính: Sản xuất kinh doanh bóng đèn tiết kiệm điện tại Venezuela
- Địa chỉ: Venezuela

7. CÔNG TY CỔ PHẦN 4P (tên cũ là CÔNG TY CỔ PHẦN PHÂN PHỐI ĐIỆN QUANG)

- Địa chỉ: 121-123-125 Hàm Nghi, Phường Bến Thành, Thành phố Hồ Chí Minh, Việt Nam
- Tỷ lệ sở hữu: 51% vốn điều lệ
- Đang tạm ngưng hoạt động

8. CÔNG TY QSL - CÔNG TY TNHH MỘT THÀNH VIÊN QUASARLUM

- Địa chỉ: 121-123-125 Hàm Nghi, Phường Bến Thành, Thành phố Hồ Chí Minh, Việt Nam
- Tỷ lệ sở hữu: 100% vốn điều lệ
- Ngành nghề kinh doanh chính: Hoạt động kiến trúc và tư vấn kỹ thuật có liên quan

9. CÔNG TY DQS - CÔNG TY TNHH MTV ĐIỆN QUANG THÔNG MINH

- Địa chỉ: 121-123-125 Hàm Nghi, Phường Bến Thành, Thành phố Hồ Chí Minh, Việt Nam
- Tỷ lệ sở hữu: 100% vốn điều lệ
- Ngành nghề kinh doanh chính: Hoạt động dịch vụ công nghệ thông tin và dịch vụ khác liên quan đến máy vi tính. *Chi tiết: Dịch vụ thiết kế, lắp đặt và bảo trì các hệ thống mạng máy tính và truyền số liệu. Tư vấn, lập dự án đầu tư xây dựng công trình công nghệ thông tin. Tư vấn, thiết kế xây dựng công trình công nghệ thông tin thiết kế phần mềm và hệ thống phần mềm, thiết kế cơ sở dữ liệu và hệ thống cơ sở dữ liệu)*

MÔ HÌNH QUẢN TRỊ, BỘ MÁY QUẢN LÝ VÀ TỔ CHỨC NHÂN SỰ

■ **GIỚI THIỆU BAN ĐIỀU HÀNH**



Ông HỒ QUỲNH HƯNG

Chủ tịch HĐQT Công ty Cổ phần Tập đoàn Điện Quang

- Ông đã tham gia HĐQT từ 13/04/2009, đến tháng 05/2010 ông được bổ nhiệm vị trí Chủ tịch HĐQT kiêm Tổng Giám đốc Công ty Cổ phần Tập đoàn Điện Quang.
- Từ tháng 9/2020 ông giữ chức vụ Chủ tịch Hội đồng quản trị Công ty Cổ phần Tập đoàn Điện Quang.
- Ông Hồ Quỳnh Hưng tốt nghiệp Đại học Bách Khoa TP.HCM, chuyên ngành Khoa học máy tính và Thạc sỹ Quản trị Kinh doanh trường GRIGGS Hoa Kỳ.



■ **GIỚI THIỆU BAN ĐIỀU HÀNH**

Bà NGUYỄN THÁI NGA

Thành viên HĐQT - Phó Tổng Giám đốc Công ty Cổ phần Tập đoàn Điện Quang

- Tham gia là thành viên HĐQT từ tháng 04/2013.
- Bà Nguyễn Thái Nga tốt nghiệp Thạc sỹ Quản trị kinh doanh trường Đại học Northeastern (Mỹ).
- Bà Nguyễn Thái Nga công tác tại Công ty Cổ phần Tập đoàn Điện Quang từ tháng 02/2012 và từng đảm nhiệm các chức vụ: Giám đốc chi nhánh Hà Nội, Phó Giám đốc Xuất nhập khẩu Công ty Cổ phần Tập đoàn Điện Quang. Từ tháng 11/2015 bà giữ vị trí Phó Tổng giám đốc Công ty Cổ phần Tập đoàn Điện Quang.



Ông DƯƠNG HỒ THẮNG

Thành viên HĐQT Công ty Cổ phần Tập đoàn Điện Quang

- Công tác tại công ty từ năm 2002 và tham gia là thành viên HĐQT từ năm 2005 đến nay.
- Ông Dương Hồ Thắng tốt nghiệp Cử nhân kinh tế - Thạc sỹ Quản trị Kinh doanh trường GRIGGS Hoa Kỳ.
- Với hơn 24 năm công tác ông đảm nhận nhiều vị trí quan trọng tại Tập Đoàn Điện Quang như: Giám đốc bán hàng toàn quốc, Kế Toán Trưởng, Giám đốc tài chính. Tháng 5/2025 ông Dương Hồ Thắng được bổ nhiệm Phó Tổng Giám Đốc Tập Đoàn.

MÔ HÌNH QUẢN TRỊ, BỘ MÁY QUẢN LÝ VÀ TỔ CHỨC NHÂN SỰ

■ **GIỚI THIỆU BAN ĐIỀU HÀNH**



Ông HỒ VĨNH PHƯƠNG

Thành viên HĐQT Công ty Cổ phần Tập đoàn Điện Quang

- Tham gia HĐQT từ tháng 05/2008, trước đó ông là thành viên Ban Kiểm soát từ tháng 01/2007.
- Ông Hồ Vĩnh Phương tốt nghiệp Thạc sỹ Tài chính tại Đại học New South Wales (Úc).
- Từ năm 2010 đến năm 2012, ông công tác tại Công ty Cổ phần Chứng khoán Sài Gòn Hà Nội, Chi nhánh TP.HCM, giữ các chức vụ: Giám đốc Chi nhánh, Phó Giám đốc Chi nhánh phụ trách Tư vấn tài chính Doanh nghiệp.
- Từ năm 2000 đến năm 2009, ông công tác tại Công ty Cổ phần Chứng khoán Bảo Việt, chi nhánh TP.HCM, giữ các chức vụ: Phó Giám đốc Chi nhánh, Trưởng Phòng Tư vấn tài chính Doanh nghiệp, Phó Trưởng phòng Giao dịch...
- Từ năm 2013 đến nay, ông trực tiếp quản lý và điều hành các dự án đầu tư cá nhân.



Bà TRẦN THỊ NGÀ HUẾ

Thành viên HĐQT Công ty Cổ phần Tập đoàn Điện Quang

- Tham gia HĐQT từ tháng 04/2018.
- Bà Trần Thị Ngà Huế tốt nghiệp đại học chuyên ngành kỹ sư điện khí hóa, Cử nhân kinh tế Ngoại thương, Thạc sỹ quản trị tài chính.
- Bà từng đảm nhiệm các chức vụ Chủ tịch HĐQT kiêm Tổng Giám đốc Công ty CP Dược liệu trung ương 2; Chủ tịch HĐQT Công ty BFY Logistic; thành viên HĐQT công ty BĐS Hồng Phát.

■ **GIỚI THIỆU BAN ĐIỀU HÀNH**



Ông TRẦN QUỐC TOÀN

Tổng Giám đốc Công ty Cổ phần Tập đoàn Điện Quang

- Ông Trần Quốc Toàn tốt nghiệp Đại học Bách Khoa TP.HCM, chuyên ngành Điện - Điện tử.
- Gia nhập Điện Quang từ năm 1998, ông từng đảm nhận nhiều vị trí quan trọng: Phó Giám đốc Xí nghiệp Ống Thủy Tinh, Giám đốc Công ty Liên doanh Điện Quang-Scope, Giám đốc Kỹ thuật - Nghiên cứu phát triển.
- Từ tháng 02/2011 ông giữ chức Phó Tổng Giám đốc Công ty Cổ phần Tập đoàn Điện Quang.
- Đến tháng 4/2023 ông giữ chức vụ Tổng giám đốc Công ty Cổ phần Tập đoàn Điện Quang.

Bà NGUYỄN THÁI QUỲNH LÊ

Giám đốc Điều hành Công ty Cổ phần Tập đoàn Điện Quang



- Bà Nguyễn Thái Quỳnh Lê tốt nghiệp loại Giỏi Cử nhân Quản trị Kinh doanh trường Đại học Northeastern và công tác tại Mỹ. Về Việt Nam, bà công tác tại Tập đoàn Dầu khí Quốc gia Việt Nam (PetroVietnam). Bà Nguyễn Thái Quỳnh Lê có nhiều năm kinh nghiệm trong lĩnh vực dịch vụ và bán lẻ: Từ năm 2015 đến nay, là đồng sáng lập và điều hành chuỗi nhà hàng và coffee tại Hà Nội, là đồng sáng lập, chủ tịch công ty chuyên về quản lý và khai thác kinh doanh hàng trăm căn hộ dịch vụ tại Hồ Chí Minh. Từ năm 2018 đến nay, bà là Chủ tịch Hội đồng trường Trưởng THCS – THPT Đinh Tiên Hoàng. Bà là ủy viên Ban chấp hành của các Hiệp hội uy tín tại Việt Nam.
- Bà Nguyễn Thái Quỳnh Lê công tác tại Công ty Cổ phần Tập đoàn Điện Quang từ tháng 04/2016 đảm nhiệm chức vụ Giám đốc Dự án Công ty Cổ phần Tập đoàn Điện Quang.
- Đến tháng 06/2018 Bà được bổ nhiệm vị trí Giám đốc Điều hành và Phó Tổng giám đốc Công ty Cổ phần Tập đoàn Điện Quang.

MÔ HÌNH QUẢN TRỊ, BỘ MÁY QUẢN LÝ VÀ TỔ CHỨC NHÂN SỰ

■ GIỚI THIỆU BAN KIỂM SOÁT



Bà NGUYỄN HOÀNG ANH

Trưởng Ban Kiểm soát Công ty Cổ phần Tập đoàn Điện Quang

- Tham gia Ban Kiểm soát từ năm 2010. Bà Nguyễn Hoàng Anh tốt nghiệp đại học chuyên ngành Tài chính Kế toán - Đại học Tài chính Kế toán.
- Từ tháng 08/2008 đến nay bà giữ chức Trưởng Ban quản trị dự án quản trị doanh nghiệp ERP Công ty Cổ phần Tập đoàn Điện Quang.
- Từ 2007 - 2008 bà được bổ nhiệm làm Phó Giám đốc Kế hoạch vật tư, Phó quản trị dự án quản trị doanh nghiệp ERP Công ty Cổ phần Tập đoàn Điện Quang. Từ 1999 - 2006 bà công tác tại phòng Kế toán Công ty Tập đoàn Điện Quang.



Ông NGÔ ĐỨC THỌ

Thành viên Ban Kiểm soát Công ty Cổ phần Tập đoàn Điện Quang

- Tham gia Ban Kiểm soát năm 2010.
- Ông Ngô Đức Thọ tốt nghiệp Cử nhân Quản trị Kinh doanh.
- Gia nhập Công ty Cổ Phần Tập đoàn Điện Quang từ tháng 03/2006, tháng 03/2009 ông được bổ nhiệm làm Phó Giám đốc Xuất Nhập Khẩu, đến tháng 08/2017 ông được bổ nhiệm làm Giám đốc Kế hoạch vật tư Công ty Cổ phần Tập đoàn Điện Quang.

■ GIỚI THIỆU BAN KIỂM SOÁT

Ông TÔ HIẾU THUẬN

Thành viên Ban Kiểm soát Công ty Cổ phần Tập đoàn Điện Quang



- Tham gia Ban kiểm soát từ tháng 04/2013. Ông Tô Hiếu Thuận tốt nghiệp Cử nhân Kinh tế - Khoa Quản trị kinh doanh trường Đại học Kinh tế TP.HCM, Thạc sỹ Quản trị Kinh Doanh trường Abraham Lincoln University- USA (Mỹ).
- Ông Tô Hiếu Thuận có 12 năm kinh nghiệm về hoạt động môi giới, quản lý và kinh doanh trên Thị trường Chứng khoán VN.
- Từ năm 2003 đến nay ông giữ chức vụ: Tổng giám đốc Công ty cổ phần Đầu tư kinh doanh Vàng Toàn Cầu (GGB), Tổng giám đốc Công ty TNHH MTV Chứng khoán Ngân Hàng Đông Á, Giám đốc Tài Chính Công ty Cổ phần Plasma Khang Việt, Giám đốc chi nhánh công ty TNHH Thiên Thiên Lộc, Trưởng phòng Kinh doanh - Tư vấn Công ty chứng khoán NH Công Thương-Chi nhánh TP.HCM, Giám đốc khối tư vấn Công ty Cổ phần Chứng khoán Dầu Khí, Giám Đốc Công ty TNHH Đầu Tư và TM Hưng Vạn Phát, Viện Trưởng Viện Bảo Vệ Môi Trường và Phát Triển Cộng Đồng.



TÌNH HÌNH ĐẦU TƯ VÀ THỰC HIỆN CÁC DỰ ÁN 2025

Kiên định với tầm nhìn, định hướng phát triển theo mô hình tập đoàn công nghệ, chuyên sâu trong lĩnh vực chiếu sáng, điện, điện tử và điều khiển thông minh. Điện Quang tiếp tục triển khai thực hiện giải pháp, hoạt động theo chiến lược khoa học công nghệ đã hoạch định. Trong đó tự động hóa sản xuất là một trong các chiến lược Công ty tập trung đầu tư mạnh mẽ nhằm nâng cao năng lực sản xuất về năng suất sản xuất, chất lượng sản phẩm và giảm giá thành sản phẩm.

Trong năm 2025, ngoài việc tiếp tục tập trung khai thác hiệu quả cơ sở hạ tầng, các thiết bị máy móc đã đầu tư, Điện Quang tiếp tục đầu tư thiết bị nhằm phục vụ cho các dự án sản xuất PCBA cho ngành công nghiệp hỗ trợ, các dự án xuất khẩu ngày càng tăng trưởng mạnh mẽ... Tổng giá trị đầu tư trong năm 2025 trên 23 tỷ đồng.

Ngoài ra, với mục tiêu phát triển trong công cuộc chuyển đổi số và số hóa trong sản xuất, Điện Quang tiếp tục tham gia và triển khai thành công dự án Smart Factory tại Công ty CP Đầu tư TM Điện Quang.

CÁC ĐIỂM NHẤN ĐẤU ẤN HOẠT ĐỘNG NỔI BẬT TRONG NĂM 2025

Năm 2025, Điện Quang tiếp tục ghi dấu ấn trong lĩnh vực chiếu sáng và năng lượng bền vững thông qua hàng loạt dự án tiêu biểu, mang lại giá trị thiết thực cho khách hàng, đối tác và cộng đồng.

Trong lĩnh vực năng lượng tái tạo, Điện Quang Solar đã đẩy mạnh hợp tác chiến lược với các quỹ đầu tư, mang đến giải pháp tài chính linh hoạt giúp các hộ gia đình dễ dàng tiếp cận điện mặt trời áp mái. Song song đó, Điện Quang Solar hoàn thành thi công và nghiệm thu hệ thống điện mặt trời tại các cửa hàng FPT Shop và nhà thuốc Long Châu, Điện máy Xanh – Thế giới di động; từng bước hiện thực hóa mô hình bán lẻ xanh, tiết kiệm chi phí vận hành và giảm phát thải CO₂.

Trong lĩnh vực chiếu sáng hạ tầng, Điện Quang đảm nhận thiết kế và cung cấp hệ thống chiếu sáng cho hầm giao thông trên cao tốc Cầu Giẽ – Ninh Bình với hơn 1.000 bộ đèn LED hiện đại. Giải pháp chiếu sáng thông minh đạt chuẩn châu Âu không chỉ đảm bảo an toàn giao thông, mà còn tối ưu năng lượng và nâng cao hiệu quả vận hành cho công trình hạ tầng quốc gia. Đặc biệt, tại Sân bay Quốc tế Techo (Campuchia), Điện Quang thực hiện trọn gói thiết kế, sản xuất và lắp đặt hệ thống Lampshade nghệ thuật theo tiêu chuẩn sân bay quốc tế. Dự án là sự kết hợp tinh tế giữa kiến trúc, thủ công và công nghệ điều khiển chiếu sáng hiện đại, khẳng định năng lực Design & Build của Điện Quang trên thị trường khu vực.

Tháng 12/2025, Điện Quang chính thức công bố tái cấu trúc tổ chức và triển khai mô hình P&L, đánh dấu bước chuyển chiến lược quan trọng trên hành trình đổi mới và phát triển. Sự kiện không chỉ xác lập mô hình vận hành mới với các P&L hoạt động độc lập, linh hoạt và chịu trách nhiệm về hiệu quả kinh doanh, mà còn thể hiện quyết tâm nâng cao tốc độ – năng lực cạnh tranh – hiệu quả của toàn Tập đoàn. Với định hướng rõ ràng, cơ chế vận hành minh bạch và niềm tin mạnh mẽ từ Ban lãnh đạo, tái cấu trúc được xem là cú hích để Điện Quang bứt phá, sẵn sàng bước vào giai đoạn phát triển mới, chinh phục những mục tiêu lớn hơn trong năm 2026 và các năm tiếp theo.

Năm 2025 cũng là năm Điện Quang đạt được được nhiều danh hiệu, giải thưởng tiêu biểu, ghi nhận hành trình đóng góp tích cực, xuyên suốt cho cộng đồng, góp phần phát triển kinh tế, xã hội của Việt Nam.

▪ HÀNG VIỆT NAM CHẤT LƯỢNG CAO 2025

29 năm Chương trình Hàng Việt Nam Chất Lượng Cao được tổ chức cũng chính là 29 năm Điện Quang được người tiêu dùng bình chọn cho danh hiệu này.

▪ DOANH NGHIỆP XANH THÀNH PHỐ HỒ CHÍ MINH NĂM 2025

Điện Quang vinh dự là một trong những thương hiệu uy tín nhận được giải thưởng Doanh Nghiệp Xanh 2025. Doanh Nghiệp Xanh là giải thưởng được tổ chức nhằm tôn vinh, khen thưởng và khuyến khích doanh nghiệp tuân thủ các quy định về xử lý chất thải phát sinh trong quá trình sản xuất, kinh doanh, có nhiều nghiên cứu và sản xuất sản phẩm thân thiện với môi trường, tăng cường trách nhiệm của doanh nghiệp trong việc bảo vệ môi trường, hướng đến mục tiêu tăng trưởng bền vững và hội nhập kinh tế quốc tế.

▪ TOP 500 DOANH NGHIỆP LỚN NHẤT VIỆT NAM NĂM 2025

Điện Quang tự hào khi được vinh danh trong Top 500 Doanh nghiệp lớn nhất Việt Nam năm 2025, theo Bảng xếp hạng uy tín VNR 500, khẳng định uy tín và vị thế của Tập đoàn trong lĩnh vực cung ứng các sản phẩm, dịch vụ và giải pháp chiếu sáng, thiết bị điện, điện tử, điều khiển thông minh và điện năng lượng mặt trời.

▪ HÀNG VIỆT NAM ĐƯỢC NGƯỜI TIÊU DÙNG YÊU THÍCH NĂM 2025

Hai sản phẩm xanh của Điện Quang, bao gồm Ổ cắm Điện Quang ĐQ 002A-02 BL và Vợt muỗi Điện Quang ĐQ EMR02 BLR đã xuất sắc được công nhận vào TOP “Hàng Việt Nam được người tiêu dùng yêu thích” năm 2025. Giải thưởng do Sở Công Thương Hà Nội phối hợp với Mặt trận Tổ quốc Việt Nam TP. Hà Nội tổ chức. Giải thưởng này đã khẳng định sức lan tỏa và niềm tin yêu của người tiêu dùng đối với thương hiệu Điện Quang.

▪ SẢN PHẨM DỊCH VỤ TIÊU BIỂU TP. HCM NĂM 2025

Hai sản phẩm của Điện Quang vinh dự đạt danh hiệu “Sản phẩm, Dịch vụ Tiêu biểu TP. Hồ Chí Minh” năm 2025, gồm Bộ đèn LED Downlight Điện Quang ĐQ LRD17 và Ổ cắm Điện Quang ĐQ 002A-02. Chương trình do Hiệp hội Doanh nghiệp TP. Hồ Chí Minh tổ chức, nhằm phát hiện và tôn vinh những sản phẩm – dịch vụ tiêu biểu; qua đó khuyến khích tinh thần đổi mới sáng tạo trong hoạt động sản xuất – kinh doanh, góp phần xây dựng thương hiệu và nâng cao năng lực cạnh tranh của doanh nghiệp trên địa bàn Thành phố. Danh hiệu này là sự ghi nhận xứng đáng cho nỗ lực đổi mới sáng tạo, chất lượng sản phẩm vượt trội cùng trách nhiệm xã hội mà Điện Quang không ngừng theo đuổi, đóng góp tích cực vào sự phát triển kinh tế – xã hội của TP. Hồ Chí Minh trong thời gian qua.



DỊCH VỤ VÀ SẢN PHẨM TIÊU BIỂU

■ NGÀNH HÀNG CHIẾU SÁNG

Nhằm tạo ra sức cạnh tranh về giá cả với chất lượng theo tiêu chuẩn khắt khe của Điện Quang, các sản phẩm tiêu biểu của ngành chiếu sáng năm 2025 tập trung cải tiến mẫu mã sản phẩm, khả năng chiếu sáng và cải thiện các nhược điểm của các sản phẩm cùng dòng trên thị trường.

LED BÁN NGUYỆT TRẦN VIÊN O2

- Sau dòng BNTV01 với nhiều phản hồi tích cực từ thị trường, Điện Quang tiếp tục ra mắt BNTV02 phiên bản cải tiến với thiết kế hiện đại và nâng công suất từ 45W lên 50W, đáp ứng tốt hơn nhu cầu thực tế.
- BNTV02 sở hữu thiết kế trần viên giúp phân bố ánh sáng đồng đều, hiệu suất chiếu sáng đạt 105 lm/W, mang lại cường độ sáng mạnh mẽ nhưng vẫn tối ưu điện năng tiêu thụ.
- Thân nhôm nhẹ, cứng cáp hỗ trợ tản nhiệt hiệu quả, đảm bảo tuổi thọ lên đến 30.000 giờ.



LIGHTING

LED BULB THÂN NHÔM BU16

- Tiếp nối thành công của dòng LED Bulb CSL BU12, Điện Quang ra mắt LED Bulb BU16 thân nhôm với thiết kế tản nhiệt tối ưu, giúp tăng độ bền và kéo dài tuổi thọ đèn.
- Sản phẩm ứng dụng công nghệ EMC, vận hành ổn định, chống nhiễu điện từ, cùng hiệu suất chiếu sáng cao >105 lm/W, mang lại ánh sáng mạnh mẽ và tiết kiệm điện.
- Đa dạng công suất: 20W - 30W - 40W - 50W - 80W - 100W, phù hợp cho nhiều không gian từ dân dụng đến thương mại.



DỊCH VỤ VÀ SẢN PHẨM TIÊU BIỂU

LIGHTING

LED DOWNLIGHT LRD18

- So với dòng LRD17, LRD18 mang đến lựa chọn tối ưu chi phí nhưng vẫn đảm bảo chất lượng từ Điện Quang.
- Thiết kế thẩm mỹ với viền Bạc - Vàng - Trắng (không viền), Đèn có phiên bản đổi màu ánh sáng bằng công tắc, đa dạng công suất 8W - 10W - 12W và 2 kích thước khoét lỗ 90mm & 110mm - phù hợp nhiều không gian dân dụng và thương mại.



LIGHTING

PANEL ÂM TRẦN PA01

- Panel âm trần PA01 của Điện Quang mang đến giải pháp chiếu sáng hiện đại với khả năng khởi động tức thì, độ sáng cao và không nhấp nháy, đảm bảo ánh sáng ổn định trong suốt quá trình sử dụng.
- Thiết kế siêu mỏng, siêu nhẹ giúp lắp đặt linh hoạt trên mọi hệ trần và dễ dàng thay thế.
- Đèn có độ hoàn màu cao, ánh sáng trung thực, phân bố đồng đều, không chói lóa, tạo cảm giác dễ chịu cho người dùng.
- Hoạt động ổn định trong dải điện áp 150-250V, không phát tia UV, không chứa thủy ngân, thân thiện với môi trường. Thân đèn bằng hợp kim nhôm cao cấp giúp tản nhiệt hiệu quả, nâng tuổi thọ sản phẩm lên đến 30.000 giờ.



DỊCH VỤ VÀ SẢN PHẨM TIÊU BIỂU

LIGHTING

LED DOWNLIGHT LRD17

- LED Downlight LRD17 của Điện Quang vinh dự được Hiệp hội Doanh nghiệp TP. Hồ Chí Minh trao chứng nhận “Sản phẩm - Dịch vụ Tiêu biểu TP.HCM 2025” - minh chứng cho chất lượng, độ bền và giá trị ứng dụng thực tế trong các công trình hiện đại.
- Sản phẩm sở hữu thiết kế hiện đại, sang trọng, dễ sử dụng với viền mạ vàng - mạ bạc nổi bật. Bầu nhôm kín tích hợp rãnh tản nhiệt giúp thoát nhiệt nhanh, nâng cao độ bền. Đèn có phiên bản đổi màu ánh sáng bằng công tắc, tuổi thọ lên đến 30.000 giờ, hoạt động ổn định trong dải điện áp 180-240V/50Hz.



LIGHTING

LED pha NLMT SLO3

- LED Pha năng lượng mặt trời SLO3 của Điện Quang ứng dụng tấm pin Mono-Crystalline cho hiệu suất chuyển đổi cao, cung cấp nguồn điện ổn định và tối ưu khả năng sạc.
- Đèn sử dụng LED SMD hiệu suất cao, chịu nhiệt và tia UV tốt, cho ánh sáng phân bố rộng và tăng tuổi thọ. Pin lưu trữ LiFePO4 sạc nhanh, bền bỉ, hoạt động ổn định ngay cả trong điều kiện nhiệt độ cao.
- Sản phẩm đạt chuẩn IP65, chống bụi và nước hiệu quả. Thiết kế an toàn, dễ lắp đặt, có đèn báo trạng thái sạc pin, không chứa thủy ngân (Hg-Free) – giải pháp chiếu sáng bền vững và thân thiện môi trường.



DỊCH VỤ VÀ SẢN PHẨM TIÊU BIỂU

■ NGÀNH GIA DỤNG

Năm 2025, ngành Gia Dụng Điện Quang tự hào mở rộng danh mục sản phẩm với hàng loạt giải pháp thông minh, an toàn và tiết kiệm năng lượng — từ ấm đun siêu tốc, quạt trần, đèn chiếu sáng đến vợt muỗi, quạt cầm tay và ổ cắm điện. Mỗi sản phẩm đều được sản xuất từ vật liệu cao cấp, đạt chuẩn an toàn và thiết kế lấy người dùng làm trung tâm, đáp ứng nhu cầu đa dạng của các gia đình Việt hiện đại. Với Điện Quang, chất lượng và an toàn luôn hiện diện trong mỗi ngôi nhà.

**SẢN PHẨM XANH
Ổ CẮM ĐIỆN 002A-02BL**

- Sử dụng nhựa ABS chịu nhiệt, chịu va đập, độ bền cao thân thiện môi trường.
- Thiết kế lỗ cắm tối ưu, dễ cắm, chắc chắn, có lỗ đa năng tương thích nhiều chuẩn cắm trên thế giới.
- Công tắc an toàn tự động ngắt điện khi quá tải.
- Dây đồng nguyên chất, truyền tải điện ổn định.
- Công suất chịu tải cao lên đến tối đa 2500W.

**Ổ CẮM CHIA ĐIỆN ĐIỆN QUANG
TÍCH HỢP CÔNG USB & TYPEC**

- Thiết Kế Thông Minh & Đa Năng: Nhỏ gọn, tích hợp 2-3 ổ cắm cùng cổng USB Sạc thường (12W) và Type-C sạc nhanh (20W), giúp bạn sạc nhiều thiết bị cùng lúc.
- Sạc Nhanh Tiện Lợi: Sạc trực tiếp điện thoại, máy tính bảng mà không cần củ sạc.
- An Toàn Tuyệt Đối: Chất liệu nhựa chịu nhiệt theo tiêu chuẩn TCVN 6188-1 và nút nguồn riêng, bảo vệ thiết bị và phòng chống cháy nổ hiệu quả.

QUẠT CẦM TAY GẤP GỌN ĐQ FHF01B

- Quạt sạc có thiết kế nhỏ gọn có thể mang theo mọi lúc mọi nơi.
- Quạt thích hợp cho nhiều đối tượng sử dụng: nhân viên văn phòng, sinh viên,...
- Quạt được làm từ chất liệu nhựa PP cao cấp, chống sốc, chống va đập.
- Cổng sạc Type C thông dụng giúp sạc nhanh.
- Dung lượng pin lên đến 3600mAh, thời gian sạc 2h-3h, thời gian sử dụng 3h ở mức cao và hơn 10h ở mức thấp.
- Quạt với 100 cấp độ gió dễ dàng tùy chỉnh theo nhu cầu sử dụng.
- Tích hợp thêm sò lạnh để làm mát cực nhanh.

**ĐÈN BẮT MUỖI VÀ CÔN TRÙNG
KIỂM QUẠT ĐỂ BÀN EMLO9**

- Sản phẩm có thiết kế với 2 chế độ sử dụng linh hoạt:
 - Quạt làm mát với nhiều mức gió khác nhau.
 - Bắt muỗi với đèn UV kết hợp quạt hút muỗi hiệu quả.
- Hộp chứa muỗi có thể tháo rời để đổ và vệ sinh nhanh chóng.
- Cổng Type-C thuận tiện, tương thích với nhiều loại dây sạc hiện nay.
- Thiết kế an toàn và nhỏ gọn phù hợp để bàn làm việc, phòng ngủ, hoặc mang theo khi du lịch.
- Lưới bảo vệ quạt chắc chắn, tránh tiếp xúc trực tiếp với cánh quạt.
- Thân đèn sử dụng 9 led UV để thu hút muỗi xung quanh từ tất cả mọi hướng.
- Tốc độ quạt 4000 vòng/phút giúp hút muỗi vào trong và còn dùng để làm mát khi cần thiết.



H O M E H O M E

SẢN PHẨM XANH VỢT MUỐI ĐQ EMR02 BLR

- Sử dụng nhựa ABS chịu nhiệt, chịu va đập, độ bền cao thân thiện môi trường.
- Thiết kế tinh tế, thanh mảnh, nhẹ nhàng, cầm tay.
- Tính năng xả điện nhanh trong 5 giây giúp chống giật siêu an toàn.
- Dùng Pin Lithium có độ bền cao, sử dụng lâu dài.
- Lưới vợt 3 lớp bằng kim loại, chống gỉ, chắc chắn.



VỢT MUỐI TỰ BẮT MUỐI ĐQ EMR12 - GẤP GỌN

- Khả năng gấp gọn với góc xoay 180 độ.
- Sản phẩm được làm từ nhựa có độ bền cao.
- Công nghệ pin Lithium có độ bền cao, thân thiện môi trường.
- Chống giật siêu an toàn, xả nhanh dòng điện chỉ trong 5 giây.
- Cổng sạc chuẩn Type C thông dụng.
- Đèn LED UV tích hợp để thu hút muỗi & côn trùng.
- Lưới vợt được thiết kế 3 lớp bằng kim loại chống gỉ.




DỊCH VỤ VÀ SẢN PHẨM TIÊU BIỂU

VỢT MUỖI ĐIỆN QUANG DÂY RỜI TIỆN LỢI - THUẬN TIỆN CHO QUÁ TRÌNH SỬ DỤNG

- Pin lithium độ bền vượt trội, thân thiện môi trường.
- Vợt xả nhanh dòng điện chỉ trong 5 giây, giúp chống giật hiệu quả và an toàn.
- Lưới vợt được thiết kế 3 lớp chắc chắn bằng thép chống gỉ.
- Đèn LED thế hệ mới siêu sáng: dễ dàng tìm diệt côn trùng muỗi nhanh chóng.
- Bảo hành đổi mới 1 năm.

ĐÈN BÀN ĐIỆN QUANG DKL22 - HỌC TẬP HẾT MÌNH, LÀM VIỆC HẾT SỨC

- Thiết kế tối giản, tinh tế - phù hợp với mọi không gian từ bàn học sinh đến bàn làm việc.
- Tích hợp khay đựng bút và rãnh đựng dụng cụ học tập, giúp bạn giữ mọi thứ gọn gàng - lấy đồ cực nhanh, không lo lộn xộn.
- Ánh sáng dịu nhẹ, không chói mắt, không nhấp nháy, bảo vệ thị lực.
- Chân đèn cao, khớp xoay linh hoạt - dễ dàng điều chỉnh góc chiếu phù hợp với từng vị trí ngồi.
- Đui đèn E27 thông dụng - dễ thay thế, nâng cấp công suất bóng lên đến 12W tùy nhu cầu sử dụng.
- Công tắc siêu bền - hoạt động bền bỉ đến 5.000 lần bật/tắt.
- Chất liệu nhựa chịu nhiệt, chống cháy - an tâm tuyệt đối khi sử dụng mỗi ngày.



H O M E

ĐÈN PIN ĐỘI ĐẦU PFL17 - PIN KHỎE CHỐNG NƯỚC VƯỢT TRỘI

- Bền bỉ trong mọi điều kiện: Với khả năng chống bụi và nước đạt chuẩn IP67, sản phẩm này mang lại sự an tâm tuyệt đối khi sử dụng trong mọi điều kiện thời tiết khắc nghiệt.
- Nguồn năng lượng vượt trội: Trang bị pin Lithium dung lượng cao, cung cấp năng lượng bền bỉ và khả năng sạc nhanh chóng.
- Chiếu sáng linh hoạt suốt ngày đêm:
 - Chế độ chiếu sáng thông thường: Hoạt động liên tục 12 giờ.
 - Chế độ chiếu sáng mạnh: Kéo dài 06 giờ.
 - Bạn có thể thỏa sức khám phá mọi địa hình, bất kể ngày hay đêm.
- Hỗ trợ khẩn cấp SOS: Chế độ chiếu sáng cảnh báo (SOS) giúp bạn thu hút sự chú ý trong những tình huống khó khăn, nguy hiểm.
- Thiết kế tiện lợi và thoải mái: Sản phẩm được thiết kế gọn nhẹ, ôm sát đầu, mang lại cảm giác thoải mái tối đa khi sử dụng trong thời gian dài.
- Phong cách độc đáo: Màu Blue Camo (họa tiết thủy quân cá tính) thể hiện rõ phong cách năng động và trẻ trung của bạn.



DỊCH VỤ VÀ SẢN PHẨM TIÊU BIỂU

H O M E

H O M E

ẤM ĐUN SIÊU TỐC ĐA NĂNG ĐQ EKT17

- 5 chế độ sử dụng linh hoạt: Trà - Sữa - Cà phê - Mật ong - Nấu sôi - Hâm nóng, tích hợp điều khiển cảm ứng hiện đại.
- Hiển thị nhiệt độ nước trực quan, dễ theo dõi.
- Thân ấm liền khối từ Inox 304 cao cấp, chống ăn mòn - gỉ sét, an toàn cho sức khỏe.
- Đạt chứng nhận vệ sinh an toàn thực phẩm từ Bộ Y tế / Viện Y tế Công cộng TP.HCM.
- Trang bị 2 lớp chống bỏng, an tâm khi sử dụng.
- Nắp ấm thiết kế chống đọng nước, dễ vệ sinh.
- Kiểu dáng sang trọng, phù hợp mọi không gian.
- Đế tiếp điện cao cấp, truyền điện ổn định, tăng độ bền sản phẩm.
- Bảng điều khiển thông minh, tối ưu cho từng nhu cầu sử dụng.
- Công tắc bền bỉ, tuổi thọ trên 5000 lần bật/tắt.
- Đế xoay 360° tiện lợi.
- Tự động ngắt điện khi nước sôi hoặc cạn nước, đảm bảo an toàn.
- Tích hợp cảm biến nhiệt Thermostat 2 tiếp điểm, tăng gấp đôi độ an toàn khi vận hành.



DÒNG ẤM ĐUN EKT06 - EKT15 - EKT16 PHIÊN BẢN NÂNG CẤP INOX 304

- Nâng cấp INOX 304 chống rỉ sét, an toàn, chuyên dụng trong thực phẩm
- Thiệp kế nắp tiện lợi, đóng mở dễ dàng.
- Nút nguồn tự động ngắt khi nước sôi.
- Công tắc độ bền cao >5.000 lần bật/tắt.
- Đế xoay 3600 tiện lợi.
- Tự động ngắt điện khi cạn nước, đảm bảo an toàn phòng chống cháy nổ.



EKT06 INOX 304



EKT15 INOX 304



EKT16 INOX 304

DỊCH VỤ VÀ SẢN PHẨM TIÊU BIỂU

H O M M E

QUẠT TRẦN 3 CÁNH - Model: ĐQ CF01 1403
QUẠT TRẦN 5 CÁNH - Model: ĐQ CF02 1405

Điểm nổi bật - Quạt 3 cánh

- Trang bị động cơ BLDC nam châm vĩnh cửu, kết hợp công nghệ điều khiển thông minh giúp vận hành êm ái, tiết kiệm điện vượt trội so với động cơ AC truyền thống.
- Công suất 40W nhưng lưu lượng gió mạnh mẽ tương đương quạt AC 80-100W (3 cánh: 300 m³/phút | 5 cánh: 350 m³/phút), giúp tiết kiệm điện năng đáng kể.
- Cánh quạt nhựa PP gia cường 30% sợi thủy tinh, thiết kế khí động học tối ưu, giảm lực cản gió, tăng hiệu suất làm mát.
- Chất liệu nhẹ, bền bỉ, chống ăn mòn, đảm bảo an toàn và dễ dàng vệ sinh.

Điểm nổi bật - Quạt 5 cánh

- Cánh quạt cao cấp từ nhựa PP gia cường sợi thủy tinh, tối ưu khí động học cho luồng gió mạnh và êm hơn.
- Điều khiển từ xa RF tiện lợi (xuyên tường, phạm vi 10-15m), 1 remote có thể kết nối nhiều quạt (khuyến nghị điều khiển tối đa 2 quạt cùng lúc).
- Chế độ gió tự nhiên, mô phỏng luồng gió ngoài trời với nhịp thay đổi 3-2-4 theo chu kỳ 100 phút.
- Hẹn giờ linh hoạt từ 1-3 giờ theo nhu cầu sử dụng.



H O M M E

CHÍNH SÁCH BẢO HÀNH HÀNG ĐẦU THỊ TRƯỜNG

- Bảo hành động cơ lên đến 36 tháng.
- Bảo hành toàn bộ sản phẩm trong 24 tháng.
- Hỗ trợ bảo hành tận nhà miễn phí trong suốt 24 tháng.
- Cam kết 1 đổi 1 trong vòng 30 ngày nếu phát sinh lỗi kỹ thuật.

QUẠT ÊM — GIÓ MẠNH — SIÊU TIẾT KIỆM ĐIỆN

ĐỘNG CƠ BLDC TIẾT KIỆM ĐIỆN | GIÓ SIÊU MẠNH, 30S 5PHÚT TƯƠNG ĐƯƠNG QUẠT AC 80W | CÁNH QUẠT GIA CƯỜNG SỢI THỦY TINH | GIẢM 50% TIỀN ĐIỆN

[Quạt 3 cánh | Model ĐQ CF01 1403 | Hộp điều khiển: 5 cấp độ gió - Công suất 40W]
 [Quạt 5 cánh | Model ĐQ CF02 1405 | Điều khiển từ xa sóng RF - 5 cấp độ gió - Chế độ mô phỏng gió tự nhiên - Hẹn giờ tắt từ 1h - 3h - Công suất 40W]

DỊCH VỤ VÀ SẢN PHẨM TIÊU BIỂU

ELECTRIC

■ NGÀNH THIẾT BỊ ĐIỆN

An toàn điện luôn là vấn đề được quan tâm hàng đầu trong gia đình. Hiểu được tầm quan trọng đó, Điện Quang không ngừng nghiên cứu và phát triển các giải pháp an toàn điện hiệu quả. Sau quá trình nghiên cứu và thử nghiệm nghiêm ngặt, Điện Quang tự hào giới thiệu dòng sản phẩm CB – MCB – RCBO, giúp bảo vệ hệ thống điện gia đình trước các nguy cơ quá tải, chập mạch, rò rỉ điện, mang đến sự an toàn và an tâm tuyệt đối cho người sử dụng.

CẦU DAO AN TOÀN CB

- Giúp nhận biết nhanh tình trạng hoạt động của hệ thống điện.
- Tích hợp chức năng bảo vệ quá tải với nhiều mức dòng (10A - 20A - 30A - 40A).
- Vỏ nhựa chịu nhiệt, chống va đập tốt, tăng độ bền và độ an toàn khi sử dụng.



CẦU DAO AN TOÀN MCB

- Bảo vệ quá tải hiệu quả với đa dạng dòng định mức (10A - 63A, từ 1-3 cực).
- Tự động ngắt điện khi xảy ra sự cố quá tải hoặc chập mạch, hạn chế hư hỏng thiết bị.
- Có thể sử dụng như công tắc đóng/ngắt điện tiện lợi.
- Đảm bảo an toàn, dễ dàng thao tác và sử dụng.
- Giảm thiểu nguy cơ điện giật và các sự cố điện nguy hiểm.

ELECTRIC

CẦU DAO CHỐNG GIẬT RCBO

- Kết hợp chức năng của MCB và RCCB trong một thiết bị duy nhất.
- Bảo vệ toàn diện: chống quá tải, chập mạch và rò rỉ điện.
- Tự động ngắt điện ngay khi phát hiện nguy cơ mất an toàn.
- Thiết kế bền bỉ, chịu nhiệt và va đập tốt, nâng cao tuổi thọ sản phẩm.



TỦ ĐIỆN

- Chất liệu nhựa cao cấp, chịu nhiệt và chống cháy, đảm bảo an toàn khi sử dụng.
- Phù hợp cho cả dân dụng và công nghiệp.
- Thiết kế hiện đại, gọn gàng, tăng tính thẩm mỹ cho không gian.
- Độ bền cao, chống va đập tốt.
- Kiểu dáng tối giản, dễ dàng lắp đặt và đóng mở.

DỊCH VỤ VÀ SẢN PHẨM TIÊU BIỂU

SMART

■ NGÀNH HÀNG THÔNG MINH

Công ty Điện Quang Thông Minh (DQSmart) - Công ty thành viên của Điện Quang - được thành lập từ năm 2023. Các giải pháp thông minh của DQSmart đáp ứng quy mô và nhu cầu của các siêu đô thị đến doanh nghiệp và dân dụng tư nhân.



Cụ thể, các giải pháp DQSmart đang cung cấp gồm:

GIẢI PHÁP ĐÔ THỊ THÔNG MINH

CAO ỐC THÔNG MINH

CĂN HỘ THÔNG MINH

NHÀ MÁY CÔNG NGHIỆP THÔNG MINH

CHIẾU SÁNG TOÀN DIỆN SMART LIGHTING

Theo đó, giải pháp tiết kiệm điện năng cũng được DQSmart phát triển và tích hợp vào hệ sinh thái thông minh của công ty. Giải pháp này mang đến hiệu quả tiết kiệm điện cao cho nhà ở, khu vực chiếu sáng công cộng, góp phần bảo vệ môi trường và giảm chi phí cho người sử dụng.

Với việc thành lập DQSmart, Điện Quang khẳng định vị thế tiên phong trong lĩnh vực IoT tại Việt Nam, cam kết mang đến cho khách hàng những giải pháp thông minh, tiện ích và hiệu quả.

GIẢI PHÁP NHÀ THÔNG MINH

Với mong muốn mang đến cho khách hàng những trải nghiệm hoàn hảo nhất về nhà thông minh, Công ty Điện Quang Thông Minh (DQSmart) đã ra mắt hệ sinh thái Smart Home hoàn toàn mới. Hệ sinh thái này cung cấp đầy đủ các thiết bị thông minh cho một căn nhà, giúp bạn tận hưởng cuộc sống tiện nghi, an toàn và tiết kiệm năng lượng.



Hệ sinh thái Smart Home mới của DQSmart sở hữu: Chiếu sáng thông minh, An ninh giám sát thông minh, Tiết kiệm năng lượng thông minh, Giải trí thông minh...

DQSmart không đơn thuần phát triển các giải pháp thông minh phù hợp với nhu cầu của khách hàng mà còn xây dựng chiến lược lâu dài trong việc tạo ra hệ sinh thái liên kết chặt chẽ - Smart Living, cho phép kết nối và mở rộng ra hệ thống các tiện ích hạ tầng xung quanh, mang đến sự tiện nghi tối đa cho người sử dụng.



DỊCH VỤ VÀ SẢN PHẨM TIÊU BIỂU

SMART

GIẢI PHÁP KHÁCH SẠN - RESORT THÔNG MINH

Khách sạn thông minh là xu hướng mới nổi tại Việt Nam, mang đến cho du khách trải nghiệm lưu trú hoàn toàn khác biệt, đồng cấp và tiện nghi hơn.

Đối với giải pháp Khách Sạn - Resort thông minh Điện Quang được tích hợp nhiều tiện ích thông minh cá nhân hóa được lập trình trong phòng như:

- Kịch bản chào đón khách vào.
- Điều khiển thiết bị bằng giọng nói.
- Kiểm soát giấc ngủ và nhịp tim của khách có tiền sử bệnh tim hoặc đột quỵ.
- Đặt trước các dịch vụ trên app



Ngoài ra, khách sạn thông minh giúp quản lý khách sạn dễ dàng, kiểm soát và cảnh báo những nguy cơ gây nguy hiểm như hệ thống điện, rò rỉ khí gas, quản lý rủi ro và bảo trì trước khi hỏng hóc hoặc nguy hiểm có thể xảy ra.

CHIẾU SÁNG CÔNG CỘNG THÔNG MINH

Với mục tiêu mang đến cho cộng đồng những sản phẩm chiếu sáng, tiết kiệm năng lượng và giảm phát thải khí CO2 theo lộ trình của Chính phủ về phát thải bằng 0 đến năm 2050. Điện Quang đang phối hợp với tập đoàn Viettel triển khai một số giải pháp chiếu sáng thông minh cho đèn đường, giải pháp tiết kiệm năng lượng cho nhà máy, nhà ở như đèn, máy lạnh, giải pháp đèn Hybrid Solar thay thế cho các loại đèn đường cũ tiêu tốn năng lượng và phát thải cao.



SAVE ENERGY

“Đèn Hybrid là một giải pháp hoàn toàn mới trong chiếu sáng công cộng **tiết kiệm hơn 90%** điện năng và bảo vệ môi trường. Phần lớn thời gian chiếu sáng dùng năng lượng mặt trời, khi thời tiết xấu do mưa bão nhiều, tấm pin không thể sạc thì chuyển sang dùng điện lưới AC.”



DỊCH VỤ VÀ SẢN PHẨM TIÊU BIỂU



■ Ngành Solar

**Điện Quang Solar 2025
Tiếp đà tăng trưởng
Củng cố nội lực, mở rộng tương lai năng lượng xanh**

Năm 2025 ghi nhận những chuyển biến tích cực của thị trường điện mặt trời Việt Nam khi các cơ chế, chính sách tiếp tục được hoàn thiện, đặc biệt trong lĩnh vực điện mặt trời mái nhà. Nhu cầu sử dụng năng lượng sạch ngày càng gia tăng, không chỉ từ khối doanh nghiệp nhằm tối ưu chi phí vận hành mà còn từ người dân trong xu hướng tiêu dùng bền vững.

Trong bối cảnh đó, Điện Quang Solar tiếp tục kế thừa nền tảng đã xây dựng trong năm 2024, đồng thời từng bước mở rộng quy mô hoạt động, khẳng định năng lực triển khai thực tế và vai trò là đơn vị cung cấp giải pháp điện mặt trời toàn diện tại Việt Nam.

Thị trường mở rộng – Cơ hội rõ ràng

Thị trường điện mặt trời trong năm qua cho thấy sự chuyển dịch rõ nét từ giai đoạn thử nghiệm sang triển khai thực tế trên diện rộng. Các doanh nghiệp ngày càng quan tâm đến bài toán tiết kiệm chi phí điện và tiêu chuẩn ESG, trong khi mô hình tài chính năng lượng giúp giảm đáng kể rào cản đầu tư ban đầu.

Đồng thời, nhu cầu tích hợp hệ thống lưu trữ năng lượng (BESS) cũng gia tăng, mở ra xu hướng phát triển các hệ thống điện mặt trời hybrid và tối ưu hóa hiệu quả sử dụng điện.

Hoàn thiện hệ sinh thái sản phẩm

Điện Quang Solar tiếp tục phát triển đầy đủ các cấu phần cốt lõi của một hệ thống điện mặt trời hiện đại, bao gồm:

- Tấm pin PV công nghệ mới (N-type, TOPCon, HJT) với công suất cao, tối ưu hiệu suất khai thác năng lượng.
- Hệ thống inverter đa dạng, đáp ứng linh hoạt các mô hình từ dân dụng đến công nghiệp.
- Giải pháp lưu trữ năng lượng (BESS), nâng cao tính ổn định và chủ động nguồn điện Song song đó, công ty mở rộng hợp tác với các thương hiệu hàng đầu trong ngành như Huawei, Kstar, Jinko, Trina, Topband..., góp phần nâng cao chất lượng và tính đồng bộ của giải pháp cung cấp cho khách hàng.

Mở rộng triển khai – Gia tăng hiện diện thị trường

Trong năm 2025, Điện Quang Solar ghi nhận bước tiến rõ rệt trong hoạt động triển khai thực tế.

Ở phân khúc bán lẻ, hệ thống điện mặt trời đã được lắp đặt tại hơn 350 siêu thị Điện Máy Xanh, đồng thời mở rộng sang các chuỗi lớn như FPT Shop, FPT Long Châu và Kingfoodmart. Đây là nhóm khách hàng có yêu cầu cao về tính ổn định, tiêu chuẩn kỹ thuật và tiến độ triển khai.

Ở phân khúc doanh nghiệp và FDI, Điện Quang Solar tiếp tục đảm nhiệm vai trò tổng thầu EPC cho nhiều dự án quy mô, tiêu biểu như Thủy Sản Cà Mau, Hiệp Thành Phát, Innovation Precision, Ampacs International cùng hàng trăm doanh nghiệp trên toàn quốc.

Những dự án này không chỉ mang lại hiệu quả kinh tế mà còn góp phần thúc đẩy xu hướng sử dụng năng lượng sạch trong sản xuất và thương mại.

Giải pháp toàn diện – Tiếp cận đa phân khúc

Điện Quang Solar duy trì định hướng cung cấp giải pháp điện mặt trời phù hợp theo từng nhu cầu sử dụng:

- Hệ thống điện mặt trời dân dụng và văn phòng.
 - Giải pháp phục vụ nông nghiệp và tưới tiêu.
 - Hệ thống độc lập cho khu vực vùng sâu, vùng xa.
 - Giải pháp cho doanh nghiệp (C&I) nhằm tối ưu chi phí và nâng cao hình ảnh thương hiệu
 - Các dự án quy mô lớn như solar farm.
- Cách tiếp cận này giúp mở rộng phạm vi khách hàng, đồng thời gia tăng hiệu quả ứng dụng của điện mặt trời trong thực tế.

Phát triển hệ sinh thái phân phối và tài chính

Mạng lưới phân phối của Điện Quang Solar tiếp tục được mở rộng với hơn 80 đại lý cùng hàng trăm đối tác lắp đặt trên toàn quốc, từng bước được chuẩn hóa về kỹ thuật và dịch vụ. Đặc biệt, việc hợp tác với Shinhan Finance đã góp phần đưa các giải pháp tài chính đến gần hơn với người tiêu dùng, giúp khách hàng dễ dàng tiếp cận điện mặt trời mà không cần đầu tư lớn ban đầu. Đây là một trong những yếu tố quan trọng thúc đẩy thị trường dân dụng phát triển trong giai đoạn tới.

Củng cố năng lực – Tạo nền tảng phát triển dài hạn

Điện Quang Solar tiếp tục phát huy các lợi thế cốt lõi:

- Nền tảng thương hiệu uy tín hơn 50 năm của Điện Quang.
 - Năng lực tổng thầu EPC cho các dự án quy mô lớn.
 - Danh mục sản phẩm đầy đủ, đồng bộ.
 - Chính sách bảo hành dài hạn, tạo sự an tâm cho khách hàng.
 - Đội ngũ kỹ thuật giàu kinh nghiệm trong và ngoài nước.
 - Khả năng tích hợp giải pháp tài chính trong kinh doanh điện mặt trời.
- Những yếu tố này tạo nên nền tảng vững chắc để công ty mở rộng quy mô và nâng cao năng lực cạnh tranh trong thời gian tới.

Hướng đến phát triển bền vững

Hướng tới mục tiêu Net Zero 2050 của Việt Nam, Điện Quang Solar xác định tiếp tục đầu tư vào các giải pháp năng lượng sạch, mở rộng quy mô điện mặt trời mái nhà, đồng thời thúc đẩy ứng dụng lưu trữ năng lượng trong thực tiễn.

Cùng với đó, công ty sẽ tiếp tục tăng cường hợp tác với các đối tác trong và ngoài nước, nâng cao chất lượng sản phẩm và dịch vụ, đóng góp tích cực vào quá trình chuyển dịch năng lượng của quốc gia.

Kết luận

Năm 2025 đánh dấu bước chuyển từ giai đoạn xây dựng nền tảng sang mở rộng quy mô của Điện Quang Solar. Với định hướng rõ ràng, hệ sinh thái hoàn thiện và năng lực đã được kiểm chứng qua các dự án thực tế, Điện Quang Solar tiếp tục củng cố vị thế trên thị trường, đồng thời từng bước hiện thực hóa mục tiêu phát triển năng lượng xanh bền vững tại Việt Nam.

DỊCH VỤ VÀ SẢN PHẨM TIÊU BIỂU

■ **Ngành công nghiệp hỗ trợ**

Với kinh nghiệm trong việc sản xuất, lắp ráp sản phẩm phục vụ xuất khẩu, Điện Quang đã đầu tư phát triển nhiều dây chuyền sản xuất các sản phẩm công nghiệp hỗ trợ mũi nhọn về chip led, bo mạch điện tử, các sản phẩm nhựa kỹ thuật, các sản phẩm điện tử... Cung cấp cho các đối tác trong và ngoài nước; đáp ứng các tiêu chuẩn khắt khe của nhiều thị trường khó tính như: Châu Âu, Bắc Mỹ, Hàn Quốc, Nhật Bản...



SẢN XUẤT BO MẠCH ĐIỆN TỬ

- ▶ Các dây chuyền SMT tự động từ các hãng: Panasonic, Yamaha, Nhật Bản và ASM của Đức.
- ▶ Tính năng hệ thống tự điều chỉnh APC giữa các dây chuyền, tự động điều chỉnh các vị trí lỗi dán/ in sai chỉ tối ưu hóa quá trình dán linh kiện.
- ▶ Có khả năng sản xuất những bo mạch điện tử phức tạp có độ khó cao như các board mạch của máy tính bảng, máy tính cá nhân hay các thiết bị y tế, ô tô...
- ▶ Nhiều dây chuyền sử dụng công nghệ Smart Factory theo đó sử dụng AI và điện toán đám mây để phân tích dữ liệu hoạt động từ xa nhằm tối ưu hóa hoạt động của thiết bị.



NHỰA KỸ THUẬT

- ▶ Hệ thống máy móc thiết bị hiện đại, nhập khẩu từ các hãng nổi tiếng của Hàn Quốc, Nhật Bản như: Woojin, Nissei, Toshiba.
- ▶ Ép được các sản phẩm có độ khó và độ chính xác cao, đa dạng chủng loại nhựa như: PBT, PP, ABS, PC, POM.
- ▶ Năng lực sản xuất: từ 80 đến 100 triệu sản phẩm/ năm.



SẢN PHẨM OEM – ODM

- ▶ 5 dây chuyền lắp ráp sản phẩm hoàn chỉnh có tính tự động hóa cao.
- ▶ Nhà máy được ứng dụng các giải pháp sản xuất thông minh giúp tối ưu hóa quản lý sản xuất và kiểm soát chất lượng sản phẩm.



DỊCH VỤ VÀ SẢN PHẨM TIÊU BIỂU

■ GIẢI PHÁP CHIẾU SÁNG CHUYÊN NGHIỆP



Năm 2023, Công ty **QuasarLum**, thành viên của Tập Đoàn Điện Quang, chính thức ra đời với sứ mệnh kinh doanh các dự án (project sale) lấy chiếu sáng làm cốt lõi và tập trung cung cấp các giải pháp chuyên nghiệp với giá trị gia tăng cao.

Khác với các đơn vị kinh doanh truyền thống của tập đoàn, **QuasarLum** lấy dịch vụ tư vấn thiết kế với concept sáng tạo - dựa trên ba yếu tố là mỹ thuật, công nghệ và tính độc đáo - làm lợi thế cạnh tranh. **QuasarLum** luôn tìm cách tiếp cận trực tiếp những người ra quyết định (decision makers), nhanh chóng thể hiện phong cách chuyên nghiệp và kiến thức chuyên môn, qua đó định hình yêu cầu dự án ngay từ đầu. Ngoài ra, nhờ cơ chế linh hoạt - được tập đoàn cho phép tự do sử dụng trang thiết bị từ nguồn thương mại thay vì giới hạn trong hệ sinh thái Điện Quang - **QuasarLum** có thể tối ưu hóa hiệu ứng và kết quả theo mọi yêu cầu của khách hàng.

QuasarLum chọn chiếu sáng di sản kiến trúc - cảnh quan - văn hóa - tâm linh làm hướng phát triển chủ đạo, nhằm tạo dấu ấn khác biệt và giá tăng giá trị cho khách hàng. Chúng tôi đề cao giá trị phi vật chất, cảm nhận duy mỹ, chiều sâu nghệ thuật, sự hài lòng về kết quả và lòng tin vào chất lượng—giúp khách hàng không chỉ tập trung vào hồ sơ, dự toán hay vật tư, mà còn cảm nhận trọn vẹn vẻ đẹp và tinh thần của công trình.

Thông điệp của QuasarLum:

Chiếu sáng mỹ thuật trong tôn tạo di sản không chỉ dừng lại ở việc thi công cơ học như đào đắp, kéo cáp, lắp đèn hay nghiệm thu. Quan trọng nhất, ánh sáng phải làm tỏa sáng vẻ đẹp tiềm ẩn, tôn vinh giá trị sâu xa và truyền tải ý nghĩa lịch sử của công trình.



Năm 2023 là năm xây dựng tên tuổi **QuasarLum**. Trẻ nhưng năng động, **QuasarLum** tích cực mở rộng hoạt động khắp cả nước và đã thực hiện được những công trình quan trọng như Bảo tàng thành phố Đà Nẵng (chiếu sáng mỹ thuật facade + chiếu sáng nội thất trưng bày), Nghĩa trang Hòa Phong và Cầu dây văng Hòa Bắc tại huyện Hòa Vang - Đà Nẵng. Mạng chiếu sáng cơ sở ẩm thực - nghỉ dưỡng cũng được **QuasarLum** chú trọng, qua các công trình đã hoàn thành như Nhà hàng lẩu Phong Vị, Quán bar AEX, Quán bar Baden... tại Thành phố Hồ Chí Minh. **QuasarLum** cũng tham gia hỗ trợ thiết kế - quy hoạch chiếu sáng đô thị như chiếu sáng trang trí Phố đi bộ (Nghệ An) và kế hoạch Thành phố Ánh sáng tại Vinh (Nghệ An).



Trong giai đoạn 2025 - 2026, **QuasarLum** tập trung vào mảng chiếu sáng di sản với các dự án sẽ khởi động tại Phố cổ Hội An, cụm danh thắng Ngũ Hành Sơn - Đà Nẵng, Thành Điện Hải - Đà Nẵng, Tây Sơn Thượng đạo - An Khê, Gia Lai, Di tích Đường Hồ Chí Minh trên biển - Thạnh Phú, Bến Tre. Ngoài việc tham gia tôn tạo di sản, **QuasarLum** cũng đảm nhận chiếu sáng mỹ thuật kiến trúc và cảnh quan đương đại. Tới đây, Phú Quốc là địa bàn mà chúng tôi sẽ có được những công trình chiếu sáng khách sạn, trung tâm thương mại đầu tiên.

Về mặt hình thành giải pháp, như đã đề cập ở đầu bài, **QuasarLum** đặc biệt chú trọng đến chiều sâu chuyên môn và kiến thức liên kết đa ngành (kiến trúc, cảnh quan, văn hóa, lịch sử), lấy chiếu sáng làm trung tâm. Khi thực hiện nhiệm vụ chiếu sáng mỹ thuật, **QuasarLum** luôn tiến hành nghiên cứu cơ bản và chuyên sâu ngay từ đầu về công trình, đối tượng thụ hưởng và môi trường tiệm cận. Đồng thời, **QuasarLum** xây dựng phương pháp, lộ trình và phạm vi công việc (Scope of Works - SoW) một cách chi tiết, đảm bảo tính chuyên môn cao, sau đó thông báo minh bạch với khách hàng để họ cùng kiểm chứng và theo dõi.

Một lĩnh vực khác mà **QuasarLum** đang triển khai trong kinh doanh dự án là chiếu sáng đường phố thông minh, với các giải pháp từ truyền thống (đèn đường) đến hiện đại (cột thông minh - Smart Poles). Hai dự án tiêu biểu gồm: Hệ thống chiếu sáng đô thị và tự động hóa phòng cháy chữa cháy tại Phố Cổ Hội An - Quảng Nam.

Hệ thống chiếu sáng trang trí phố đi bộ tại Thành phố Vinh - Nghệ An. Với chiếu sáng thông minh, **QuasarLum** quan niệm rằng công cụ thông minh chỉ thực sự hữu dụng khi đáp ứng được yêu cầu quản lý thực địa vốn rất phức tạp và thách thức của chiếu sáng đường phố. Nếu không giải quyết được các câu hỏi chính đáng của nhà quản lý chiếu sáng công cộng về: Tiết kiệm năng lượng - Cơ sở dữ liệu bảo dưỡng - sửa chữa - vận hành - Cơ chế điều chuyển nhân lực và xe máy chuyên dụng, thì chỉ sau vài tháng gây hào hứng ban đầu, hệ thống thông minh sẽ nhanh chóng mất đi tính hiệu quả trong vận hành.

Chính vì vậy, trong lĩnh vực chuyên môn này, **QuasarLum** tập trung vào sự ráp nối giữa: Tính năng điều khiển từ xa - Tiết kiệm điện linh hoạt đa cấp - Quản lý vận hành có cơ sở dữ liệu làm nền tảng, chứ không chỉ tập trung vào truyền thông và phần mềm như một số đơn vị khác chuyển từ mảng điện tử dân dụng sang. Để làm tốt việc này, **QuasarLum** có thỏa thuận cung cấp trọn gói với đối tác nước ngoài, sử dụng cả phần cứng lẫn phần mềm của họ với khả năng tùy biến/chỉnh sửa các lệnh thuộc API (Application Programming Interface - Giao diện Lập trình Ứng dụng) phù hợp với nhu cầu của khách hàng địa phương. Tóm lại, đối với **QuasarLum**, giải pháp chiếu sáng chuyên nghiệp là trụ cột trong kinh doanh của Công ty. **QuasarLum** trước tiên muốn mang đến cho khách hàng sự tin cậy về chuyên môn, khả năng thấu hiểu sâu sắc nhu cầu của người thụ hưởng, cũng như sự độc đáo của kết quả, sau cùng là giá trị gia tăng và sự yên tâm cho cả hai phía.



HOẠT ĐỘNG CỦA CÁC CÔNG TY THÀNH VIÊN

Công ty TNHH Thương mại Dịch vụ Điện Quang tiếp tục xuất sắc hoàn thành cả 2 chỉ tiêu doanh thu và lợi nhuận nhờ tình hình hoạt động sáng tạo trong việc khai thác hiệu quả các cơ hội kinh doanh từ thị trường, là đối tác tin cậy của nhiều khách hàng lớn trong các chuỗi công trình dự án.

Công ty Cổ phần Đầu tư và Thương mại Điện Quang đã có mức tăng trưởng doanh thu, lợi nhuận ấn tượng vượt chỉ tiêu đề ra. Hiện nay, Công ty đang là đơn vị chủ lực của Tập đoàn trong việc cung cấp các sản phẩm nhựa kỹ thuật chất lượng cao cho thị trường nội địa và xuất khẩu.

Công ty TNHH MTV Công nghệ cao Điện Quang đã chủ động, sáng tạo trong việc tìm kiếm, liên kết, các đối tác, khách hàng trong và ngoài nước cho mảng Export & OFM với kết quả tăng trưởng ấn tượng so với cùng kỳ; tạo nền tảng để tiếp tục phát triển mở rộng, tăng trưởng doanh thu và lợi nhuận trong thời gian tới.

Bên cạnh đó, năm 2025, Tập đoàn cũng đã mạnh dạn cơ cấu lại tổ chức, hoạt động kinh doanh của các công ty thành viên là Quasar um, DQsmart, DQX theo hướng tinh gọn, hiệu quả hơn.

TÌNH HÌNH HOẠT ĐỘNG TRONG NĂM

■ BÁO CÁO VÀ ĐÁNH GIÁ CỦA BAN ĐIỀU HÀNH

Tổng quan kinh tế vĩ mô và ngành năm 2025

Năm 2025, tình hình kinh tế – chính trị thế giới tiếp tục diễn biến phức tạp, tiềm ẩn nhiều rủi ro và bất ổn định. Các xung đột địa chính trị tại Trung Đông và Đông Âu kéo dài, cùng với việc Hoa Kỳ điều chỉnh chính sách thuế đối với hàng hóa nhập khẩu, đặc biệt từ các quốc gia sản xuất lớn, đã làm gia tăng căng thẳng thương mại toàn cầu. Cuộc cạnh tranh chiến lược giữa Hoa Kỳ và Trung Quốc tiếp tục gay gắt, kéo theo xu hướng bảo hộ thương mại và các biện pháp đối ứng của nhiều nền kinh tế, dẫn đến sự phân mảnh chuỗi cung ứng toàn cầu. Những diễn biến này khiến lạm phát gia tăng, giá vàng và tỷ giá ngoại tệ biến động mạnh, trong khi tăng trưởng kinh tế thế giới tiếp tục suy giảm, ước đạt khoảng 2,3–3,2%, tạo áp lực lớn lên hoạt động sản xuất – kinh doanh của các doanh nghiệp.

Trong nước, kinh tế Việt Nam năm 2025 được dự báo tăng trưởng ở mức 8% do Chính phủ đã tập trung nhiều nguồn lực cho đầu tư công nhằm thúc đẩy tăng trưởng. Mặc dù chịu nhiều tác động đáng kể từ chính sách thuế quan của Hoa Kỳ và căng thẳng thương mại toàn cầu, kim ngạch xuất nhập khẩu Việt Nam lập kỷ lục lịch sử, dự kiến đạt khoảng 920 tỷ USD, tăng ~17% so với 2024, ấn đầu vượt mốc 900 tỷ USD, cho thấy sức bật mạnh mẽ, với xuất siêu duy trì, nhưng đối mặt thách thức về chất lượng và bền vững tăng trưởng. Các thị trường chính vẫn là Mỹ (xuất khẩu) và Trung Quốc (nhập khẩu), với nhiều nhóm hàng đạt kim ngạch trên 1 tỷ USD, trong đó máy móc, thiết bị, nguyên vật liệu chiếm tỷ trọng lớn. Môi trường kinh doanh nhìn chung còn nhiều khó khăn khi doanh nghiệp phải cạnh tranh mở rộng đầu tư, người tiêu dùng có xu hướng tiết giảm chi tiêu trong bối cảnh việc làm, thu nhập chịu áp lực, lạm phát và biến động tỷ giá gia tăng.

Bên cạnh đó, năm 2025, thiên tai diễn biến phức tạp với nhiều cơn bão và áp thấp nhiệt đới, gây thiệt hại nghiêm trọng về nhà cửa, cơ sở hạ tầng, hoa màu, ảnh hưởng lớn đến đời sống người dân và hoạt động của doanh nghiệp; tác động tiêu cực đến hoạt động sản xuất, lưu thông hàng hóa về thị trường tiêu thụ tại nhiều khu vực.

Bên cạnh những thách thức, năm 2025 cũng mở ra nhiều cơ hội mới khi thế giới chứng kiến sự bùng nổ mạnh mẽ của các xu hướng công nghệ như trí tuệ nhân tạo, tự động hóa và năng lượng tái tạo được ứng dụng ngày càng rộng rãi trong nhiều lĩnh vực, được dự báo sẽ tiếp tục là các trụ cột công nghệ chủ đạo trong những năm tới. Đây là cơ hội để Tập đoàn tiếp tục đẩy mạnh đổi mới sáng tạo, nâng cao chất lượng sản phẩm và dịch vụ, tối ưu hóa năng suất – chi phí, gia tăng năng lực cạnh tranh, đồng thời phát triển các sản phẩm và giải pháp tiết kiệm năng lượng, thân thiện với môi trường, đặc biệt là các giải pháp đèn mặt trời (Solar) và các giải pháp chiếu sáng thông minh, phù hợp với định hướng phát triển của Tập đoàn.

Bối cảnh nêu trên đã tác động rõ rệt đến kết quả sản xuất kinh doanh của Tập đoàn trong năm 2025. Mặc dù còn nhiều khó khăn, thách thức, tuy nhiên, với nền tảng uy tín thương hiệu lâu năm, năng lực sản xuất ổn định và sự chủ động, sáng tạo trong điều hành, Công ty đã cơ cấu lại hoạt động, kiểm soát chi phí, ưu tiên phát triển các dòng sản phẩm có hàm lượng công nghệ cao, tiết kiệm năng lượng và phù hợp với xu hướng tiêu dùng mới, tích cực tìm kiếm và khai thác thêm nhiều cơ hội kinh doanh mới, qua đó từng bước ổn định hoạt động và tạo nền tảng cho giai đoạn phát triển tiếp theo.

Đánh giá kết quả tình hình hoạt động sản xuất kinh doanh năm 2025

Các chỉ tiêu chính

Đơn vị tính: tỷ đồng

STT	Chỉ tiêu	Kế hoạch năm 2025	Thực hiện năm 2025	Thực hiện năm 2024	So sánh	
					% thực hiện so với kế hoạch	% thực hiện so với cùng kỳ
1	Doanh thu thuần hợp nhất (tỷ đồng)	1.000	919,8	813,6	92%	113%
2	Lợi nhuận trước thuế hợp nhất (tỷ đồng)	20	15,4	-20,8	77%	-
3	Cổ tức	0%	-	-	-	-

Phân tích, đánh giá

Năm 2025, mặc dù doanh thu, lợi nhuận của Tập đoàn chưa đạt kế hoạch đề ra nhưng đã có những dấu hiệu tích cực:

- > Doanh thu tăng trưởng so với cùng kỳ.
- > Hệ thống phân phối tiếp tục được củng cố và phát triển.
- > Chất lượng sản phẩm và dịch vụ không ngừng được cải tiến ngày càng tốt hơn, được các nhà phân phối, đối tác, khách hàng đánh giá cao hơn.
- > Mô hình kinh doanh xuất khẩu, thương mại điện tử, solar có nhiều giải pháp đột phá, sáng tạo, bước đầu đã ghi nhận được những kết quả ấn tượng khi doanh thu xuất khẩu tăng trưởng 270,7%, doanh thu thương mại điện tử tăng trưởng 50,2%, doanh thu solar tăng trưởng 74,3%.
- > Chủ trương tái cơ cấu theo hướng tinh gọn đã được thực thi quyết liệt, nhân sự cao năng hơn.
- > Công tác quản lý dòng tiền, công nợ, tồn kho được kiểm soát chặt chẽ, công tác quản trị tài chính (vốn, lãi suất, tỷ giá, ...) có nhiều kết quả tích cực.

BÁO CÁO CỦA BAN ĐIỀU HÀNH

■ Chính sách và các hoạt động liên quan đến người lao động

TỔNG NGUỒN NHÂN LỰC

Tính đến hết ngày 31/12/2025, tổng số lao động bình quân tại Điện Quang là 665 người, trong đó có 57 cán bộ quản lý, với hơn 242 nhân viên có trình độ từ trung cấp trở lên.

Trình độ lao động:

- Trên đại học: 10 người
- Đại học, Cao đẳng: 199 người
- Trung cấp: 33 người
- Lao động phổ thông: 423 người

Hợp đồng lao động:

- Nhân viên ký hợp đồng xác định thời hạn: 644 người
- Nhân viên ký hợp đồng thử việc: 21 người

Độ tuổi lao động:

- Độ tuổi dưới 30 là: chiếm tỷ lệ 19%
- Độ tuổi từ 30 đến 50 là: chiếm tỷ lệ 74%
- Độ tuổi trên 50 là: chiếm tỷ lệ 7%

Giới tính:

- Lao động Nam là: chiếm tỷ lệ 53%
- Lao động Nữ là: chiếm tỷ lệ 47%

CHÍNH SÁCH NHÂN SỰ

Tại Điện Quang, CBCNV được trả lương theo phương pháp 3P:

- (1) Position – Vị trí công việc
- (2) Person – Năng lực cá nhân
- (3) Performance – Kết quả công việc

Được đánh giá hàng tháng dựa theo KPIs giao cho từng cá nhân. Bên cạnh cơ chế lương, công ty còn ban hành chính sách thưởng và phúc lợi như:

QUYỀN LỢI THEO LUẬT QUY ĐỊNH

1. Thời gian làm việc
2. Tham gia BHXH, YT, TN
3. Hưởng chế độ ốm đau, thai sản, hưu trí và tử tuất
4. Nghỉ phép thường niên

PHÚC LỢI HÀNG NĂM

1. Tham quan nghỉ mát, Team Building hàng năm
2. Tham gia các hoạt động hội thao hàng năm
3. Quà mừng kết hôn, sinh nhật, thành lập công ty
4. Thăm hỏi ốm đau, ma chay...
5. Thưởng con CBCNV đạt thành tích trong học tập
6. Khám sức khỏe tổng quát định kỳ hàng năm
7. Mua bảo hiểm 24/24
8. Đồng phục, bảo hộ lao động hàng năm

PHÚC LỢI KHÁC

1. Thưởng Tết dương lịch; Giỗ tổ Hùng Vương; 30/4 & 1/5; 2/9...
2. Thưởng hoàn thành kế hoạch cuối năm dựa vào kết quả hoạt động kinh doanh
3. Thưởng đạt doanh số tháng, quý và năm
4. Thưởng 8/3; 20/10; 22/12; 27/7; Phụ nữ 2 giỏi và hỗ trợ 1,5 tháng lương cơ sở sau khi sinh con
5. Xem xét tăng lương hàng năm dựa vào kết quả công việc của từng CBCNV
6. Đào tạo chuyên môn, nghiệp vụ, kỹ năng mềm (trong và ngoài nước)
7. Các chính sách ưu đãi khác

ĐÀO TẠO VÀ PHÁT TRIỂN TẠI ĐIỆN QUANG

Với định hướng phát triển theo mô hình Tập đoàn công nghệ chuyên sâu trong lĩnh vực chiếu sáng, điện, điện tử và điều khiển thông minh. Điện Quang luôn chú trọng công tác đào tạo và phát triển nguồn nhân lực tại đơn vị. Công ty luôn xác định con người là nguồn lực quý giá nhất, là nhân tố quyết định mọi thành công, vì vậy mọi thành viên của Điện Quang sẽ được đào tạo để có đầy đủ các giá trị cốt lõi theo 3Rs:

CÙNG CỐ NỘI LỰC – TÌM KIẾM CƠ HỘI – SẴN SÀNG BỨC PHÁ

Vì vậy, mỗi nhân viên mới khi gia nhập vào Điện Quang đều được tham gia các lớp Đào tạo hội nhập cũng như các lớp đào tạo chuyên môn nghiệp vụ. Bên cạnh đó, Công ty xây dựng Chương trình đào tạo "Người Kế Thừa" với mục đích đào tạo và phát triển nguồn nhân tài đáp ứng nhu cầu phát triển công ty, tạo điều kiện cho CBCNV được phát triển bản thân, nâng cao kỹ năng, trình độ chuyên môn nghiệp vụ, tạo động lực cho người lao động gắn bó lâu dài với Công ty.

Ngoài ra nhằm tạo môi trường làm việc an toàn, Điện Quang cũng tổ chức các lớp đào tạo về ATVSLĐ, Phòng cháy chữa cháy và An toàn hóa chất để nâng cao ý thức trách nhiệm cũng như bảo vệ an toàn cho người lao động khi làm việc tại Công ty.

KẾT QUẢ ĐÀO TẠO NĂM 2025

Danh mục đào tạo	Số lớp	Số người tham gia
Đào tạo hội nhập		
Đào tạo văn hóa doanh nghiệp, nội quy, quy định, quy trình	12	162
Đào tạo phát triển và kế thừa		
Đào tạo nghiệp vụ Khối Kinh doanh và kiến thức sản phẩm	12	136
Đào tạo Quy trình ISO	2	34
Đào tạo nghiệp vụ khối văn phòng (Hành chính, Nhân Sự, Thiết kế...)	12	194
Đào tạo nghiệp vụ khối kỹ thuật (R&D, QA, TN...)	4	11
Đào tạo Người Kế thừa	1	12
Đào tạo chuyên đề		
Đào tạo SAB000	1	68
Đào tạo Tiêu chuẩn An ninh chuỗi cung ứng CTPAT	1	95
CEO MINI	1	38
Tiếng Hoa giao tiếp	1	10
Đào tạo ATVSLĐ		
Đào tạo Sơ Cấp Cứu	1	9
Đào tạo huấn luyện về PCCC	1	25
Huấn luyện ATVSLĐ nhóm 1	1	44
Huấn luyện ATVSLĐ nhóm 2	1	13
Huấn luyện ATVSLĐ nhóm 3	1	42
Huấn luyện ATVSLĐ nhóm 4	1	395
Huấn luyện ATVSLĐ nhóm 5	1	1
Huấn luyện ATVSLĐ nhóm 6	1	30

BÁO CÁO CỦA BAN ĐIỀU HÀNH (TT)

■ Chính sách và các hoạt động liên quan đến người lao động

CƠ CHẾ CHO NGƯỜI LAO ĐỘNG

Chăm lo sức khỏe

Hàng năm, Điện Quang mời các tổ chức có uy tín, chất lượng về khám sức khỏe định kỳ cho tất cả CBCNV trong toàn Công ty. Trong những đợt khám sức khỏe, CBCNV còn được bác sĩ tư vấn về sức khỏe một cách cụ thể.

Điện Quang còn có bộ phận y tế tại các nhà máy phục vụ cho việc cấp phát thuốc, sơ cứu ban đầu và theo dõi khám sức khỏe cho CBCNV trong đơn vị.

Điện Quang luôn đảm bảo việc cung cấp những suất ăn đầy đủ chất dinh dưỡng và an toàn thực phẩm cho CBCNV, giúp họ duy trì sức khỏe trong suốt thời gian làm việc, đồng thời đặc biệt chú trọng đến chế độ bồi dưỡng dành cho người lao động làm việc trong môi trường độc hại.

Cơ chế khiếu nại & dân chủ

Nhằm phát huy Quy chế dân chủ trong doanh nghiệp, tạo điều kiện để người lao động được biết, được bàn, được tham gia đóng góp ý kiến về các vấn đề liên quan đến quyền lợi, nghĩa vụ và trách nhiệm của mình, đồng thời thiết lập cơ chế giám sát để nâng cao trách nhiệm của người quản lý, Công ty tổ chức đối thoại định kỳ 3 tháng/lần. Các buổi đối thoại nhằm trao đổi, thảo luận về tình hình sản xuất kinh doanh, điều kiện làm việc cũng như quyền lợi của người lao động.

Bên cạnh đó, hàng năm, Công ty tổ chức Hội nghị Người lao động – nơi gặp gỡ, trao đổi giữa người lao động và người sử dụng lao động. Hội nghị không chỉ giúp tháo gỡ vướng mắc, lắng nghe tâm tư, nguyện vọng của người lao động mà còn tăng cường sự hiểu biết lẫn nhau, góp phần xây dựng quan hệ lao động hài hòa, ổn định tại nơi làm việc.

Thể hiện tinh dân chủ trong nội dung của Thỏa ước lao động tập thể được lấy ý kiến của Người lao động hoàn toàn phù hợp với pháp luật hiện hành, bao gồm các điều khoản có lợi cho người lao động như: Hợp đồng lao động, thời gian làm việc và nghỉ ngơi, tiền lương thưởng và chế độ phúc lợi...



TRÁCH NHIỆM VỀ MÔI TRƯỜNG VÀ XÃ HỘI NĂM 2025

Trước xu thế toàn cầu hóa và hội nhập sâu rộng, cũng như ngân ngĩa, giảm thiểu tác động tiêu cực của sự biến đổi khí hậu; Việt Nam nói chung và các doanh nghiệp Việt Nam không thể đứng ngoài cuộc các vấn đề đang được quan tâm của thế giới có thể phát triển bền vững trong dài hạn.

Nhận thức được ý nghĩa, tầm quan trọng và lợi ích to lớn từ việc tham gia thực hiện các mục tiêu phát triển bền vững của Liên Hiệp Quốc, Chính phủ và nhiều doanh nghiệp Việt Nam đã tích cực hưởng ứng, kịp thời xây dựng các mục tiêu chiến lược và chương trình hành động cụ thể phù hợp với xu hướng phát triển chung của thế giới trong tình hình mới.

Với vai trò sứ mệnh là sáng tạo ra các sản phẩm, dịch vụ mang lại tiện nghi, an toàn, thẩm mỹ, góp phần nâng cao chất lượng sống của người dân và xã hội, Điện Quang xác định việc xây dựng chiến lược sản xuất kinh doanh gắn liền với mục tiêu phát triển bền vững của Việt Nam và thế giới sẽ giúp Điện Quang phát triển bền vững, phát triển càng sâu và rộng, qua đó đóng góp vào lợi ích chung cho đất nước và con người Việt Nam, lợi ích của khách hàng – cổ đông và người lao động theo đúng tinh thần bản sắc văn hóa đặc trưng của Điện Quang.

Đây cũng chính là trách nhiệm và nghĩa vụ của doanh nghiệp đối với người dân và xã hội, là mục tiêu mà Điện Quang cam kết thực hiện xây dựng và thực hiện chiến lược sản xuất kinh doanh gắn liền với hoạt động bảo vệ môi trường, thực hiện tốt công tác nhân sự năng lượng cho các sản phẩm theo quy định của Nhà nước.

Điện Quang là đơn vị đầu tiên và duy nhất trong ngành chiếu sáng được Bộ Tài nguyên và Môi trường cấp chứng nhận Nhân Xanh Việt Nam, sản phẩm thân thiện với môi trường đối với các sản phẩm đèn LED mang thương hiệu Điện Quang.

Trong năm 2025, Điện Quang chủ động triển khai áp dụng mô hình tuần hoàn nhằm tiết kiệm tài nguyên và bảo vệ môi trường, cụ thể như:

NGUYÊN LIỆU

Liên tục cải tiến thiết kế sản phẩm tiết kiệm nguyên vật liệu, ưu tiên lựa chọn các vật liệu thân thiện môi trường như: Đầu tư năng lực công nghệ thiết bị theo hướng tự động hóa cao, tối ưu hóa quy trình thao tác, tăng năng suất lao động và tỷ lệ đạt trên dây chuyền để giảm dần sản phẩm thải bỏ; Hoàn thiện chuỗi cung ứng vật tư, bán thành phẩm theo hướng thân thiện môi trường; Quy định và kiểm soát chặt chẽ tiêu chuẩn chất lượng vật tư đầu vào, đây là cơ sở cho việc đánh giá, lựa chọn các nhà cung ứng, Công ty luôn chủ động tích cực tìm kiếm nguồn vật tư, vật liệu mới thay thế trên cơ sở đáp ứng các tiêu chí về chất lượng, giá cả, khả năng cung cấp, hạn chế và loại bỏ dần các vật tư, vật liệu chứa các thành phần nguy hại cho sức khỏe con người, an toàn và thân thiện với môi trường hơn. Định hướng tự nghiên cứu sản xuất các vật tư, vật liệu; tìm kiếm các nguồn cung ứng trong nước thay thế và nội địa hóa sản phẩm luôn là nhiệm vụ trọng tâm được Công ty xác định trong nhiều năm qua nhằm nâng cao tính chủ động trong sản xuất và giảm sự lệ thuộc từ nước ngoài.

Xây dựng định mức sử dụng vật tư cụ thể cho từng loại sản phẩm và kiểm soát định kỳ hàng tháng việc sử dụng vật tư của các nhà máy theo mục tiêu giảm dần việc sử dụng lãng phí và tiêu hao.

Tái sử dụng một số vật tư từ phế phẩm khi có thể nhằm tiết kiệm vật tư, năng lượng, tận dụng các loại bao bì để chứa các vật tư, bán thành phẩm trong quá trình sản xuất hoặc trao đổi với nhà cung ứng để giảm giá vật tư.

NĂNG LƯỢNG

Nghiên cứu phát triển nhiều công sản phẩm, dịch vụ thông minh, tiện nghi mà vẫn đảm bảo an toàn, tiết kiệm và thân thiện môi trường ứng dụng trong nhiều lĩnh vực dân dụng, thương mại, công nghiệp, nông nghiệp, nuôi trồng và đánh bắt hải sản...

Loại bỏ các dây chuyền sản xuất, sản phẩm cũ có mức tiêu hao năng lượng cao, hiệu suất thấp. Trong năm 2025, Điện Quang đã hoàn thành quá trình chuyển đổi toàn diện sang sản xuất các sản phẩm LED, chấm dứt việc sử dụng gas LPG tại các dây chuyền cũ và thay thế bằng hệ thống dây chuyền LED ứng dụng công nghệ tự động hóa hiện đại. Đồng thời đẩy mạnh phát triển các dòng sản phẩm tiết kiệm năng lượng và sử dụng năng lượng mặt trời nhằm hạn chế sử dụng tài nguyên thiên nhiên, giảm phát thải khí nhà kính và hướng đến Netzero.

Xây dựng và kiểm soát chặt chẽ định mức sử dụng nhiên liệu, điện trong sản xuất; triển khai nhiều giải pháp khoa học kỹ thuật và công nghệ; Phát động các phong trào thi đua tiết kiệm việc sử dụng nhiên liệu, điển tại các đơn vị trong Công ty thông qua các hoạt động cụ thể như: Tận dụng tối đa chiếu sáng tự nhiên trong quá trình sản xuất, thay thế các thiết bị chiếu sáng truyền thống tiêu tốn nhiều năng lượng bằng nguồn sáng LED tiết kiệm điện; Bố trí thời gian sản xuất hợp lý, tránh giờ cao điểm; Quy định về việc sử dụng máy lạnh hợp lý (nhiệt độ, thời gian đóng mở), tắt hết nguồn điện sau thời gian sản xuất tại một số khu vực vừa đảm bảo an toàn PCCC, vừa tiết kiệm điện; Ưu tiên tận dụng tối đa chiếu sáng và thông gió tự nhiên tại khu vực văn phòng, nhà xưởng.

Bảng tổng hợp năng lượng sử dụng:

NĂNG LƯỢNG	NĂM 2022	NĂM 2023	NĂM 2024	NĂM 2025
Gas (Kg)	28.780	30.20	14.640	0
Điện (Kwh)	1.425.24	1.801.785	1.371.245	1.774.780

SỬ DỤNG NƯỚC

Đối với nước sinh hoạt, Công ty có định mức về việc sử dụng nước để khuyến khích ý thức tiết kiệm nước cho công nhân, tổ chức tuyên truyền, kiểm tra nhắc nhở người lao động trong việc sử dụng nước tiết kiệm, thường xuyên kiểm tra các đường ống và van nước, không để thất thoát.

NƯỚC	NĂM 2022	NĂM 2023	NĂM 2024	NĂM 2025
m3	25.563	25.776	22.310	21.025

BIỆN PHÁP XỬ LÝ NƯỚC THẢI, CHẤT THẢI

Trong nhiều năm qua, công tác bảo vệ môi trường luôn được Điện Quang quan tâm đầu tư và tổ chức thực hiện thông qua việc tuân thủ tốt chính sách pháp luật về bảo vệ môi trường, tổ chức quan trắc và báo cáo kết quả giám sát môi trường định kỳ hàng năm, thực hiện thu gom và xử lý tái chế các chất thải theo đúng quy định, cải thiện điều kiện vệ sinh và môi trường lao động ngày càng xanh và sạch hơn.

Điện Quang đã triển khai xây dựng và đưa vào áp dụng hệ thống quản lý chất lượng về môi trường theo ISO 14001:2015 vào thực tiễn và đã được cấp giấy chứng nhận.

Quá trình sản xuất các sản phẩm LED phải đảm bảo các yêu cầu về môi trường như độ sạch, độ ẩm và nhiệt độ, không có hiện tượng tích điện trên các dụng cụ, thiết bị, người thao tác... Do đó việc ngăn ngừa các ô nhiễm trong quá trình sản xuất, lưu trữ, vận chuyển sản phẩm luôn được chú trọng.

ĐỐI VỚI NƯỚC THẢI

Nước thải sinh hoạt: Điện Quang luôn đảm bảo xử lý nước thải sinh hoạt bằng công nghệ phù hợp, đáp ứng quy chuẩn nước thải đầu vào của các KCN, KCNC trước khi đầu nối vào hệ thống xử lý nước thải tập trung của các KCN, KCNC.

Nước mưa: Điện Quang đã đầu tư xây dựng từ khi đi vào hoạt động hệ thống thu gom nước mưa, tách biệt với hệ thống thu gom nước thải, đảm bảo không gây ô nhiễm môi trường.

ĐỐI VỚI KHÍ THẢI

Khí thải từ công đoạn hàn chì – sấy, in hiệu được xử lý trước khi thải ra môi trường thông qua hệ thống xử lý khí thải bằng công nghệ lọc than hoạt tính.

Hiện nay Công ty đang trong quá trình chuyển đổi sang chỉ không độc (Chỉ RoHS) với thành phần không có chì (Sn-Ag-Cu).

ĐỐI VỚI CHẤT THẢI RẮN



Chất thải rắn được phân loại, thực hiện xử lý để thu hồi và tái sử dụng một số loại vật tư, kết hợp với việc thuê các đơn vị có chức năng thu gom – vận chuyển – xử lý theo đúng quy định của Nhà nước.

Bên cạnh đó, Công ty còn xây dựng và triển khai các chương án cải thiện và nâng cao hiệu quả sử dụng tài nguyên, giảm thiểu phát thải và ứng phó các sự cố về môi trường.

TRÁCH NHIỆM VỀ MÔI TRƯỜNG VÀ XÃ HỘI NĂM 2025 (TT)

PHƯƠNG ÁN GIẢM THIỂU PHÁT THẢI

Nguồn ô nhiễm	Biện pháp khắc phục giảm thiểu phòng ngừa ô nhiễm
<p>Chất thải rắn (Từ hoạt động sinh hoạt, từ phế phẩm sản xuất)</p> 	<p>Tận dụng các loại bao bì để chứa vật tư, bán thành phẩm trong quá trình sản xuất.</p> <p>Liên tục cải tiến thiết kế sản phẩm công nghệ, thiết bị theo hướng tiết kiệm nguyên vật liệu, ưu tiên lựa chọn các vật liệu thân thiện môi trường, tăng năng suất lao động và tỷ lệ đạt trên dây chuyền để giảm dần lượng sản phẩm thải bỏ.</p> <p>Duy trì việc áp dụng công cụ 5S-3D trong toàn Công ty nhằm đảm bảo rác thải luôn được thu gom, phân loại và xử lý đúng quy định.</p> <p>Tái sử dụng một số vật tư từ phế phẩm trong quá trình sản xuất và phân phối: phần không sử dụng được giao cho đơn vị có chức năng thu gom xử lý.</p> <p>Hoàn thiện chuỗi cung ứng NVL, bán thành phẩm theo hướng thân thiện môi trường.</p>
<p>Khí thải (Từ hoạt động sản xuất)</p> 	<p>Cô lập các vị trí có phát sinh khí thải (nhiệt, hóa chất), bổ sung hệ thống quạt hút – lọc trước khi thải ra môi trường.</p> <p>Hóa chất, nước hàn được sử dụng hợp lý, tránh rơi vãi trên máy.</p>
<p>Ánh sáng</p> 	<p>Tận dụng tối đa ánh sáng tự nhiên.</p> <p>Thay thế các nguồn sáng truyền thống bằng nguồn sáng LED chất lượng cao đảm bảo quy chuẩn về chiếu sáng (độ rọi, độ chói, độ nhấp nháy...) và tiết kiệm năng lượng.</p>
<p>Tiếng ồn (chủ yếu từ hoạt động của dây chuyền, thiết bị)</p> 	<p>Ưu tiên lựa chọn công nghệ, thiết bị đảm bảo tiêu chuẩn về tiếng ồn; Sử dụng các cấu kiện giảm chấn/chống ồn; Tuân thủ công tác bảo trì định kỳ nhằm hạn chế độ rung; Tiếng ồn để bảo vệ sức khỏe cho người lao động.</p>

Nguồn ô nhiễm	Biện pháp khắc phục giảm thiểu phòng ngừa ô nhiễm
<p>Nhiệt độ</p> 	<p>Tận dụng tối đa thông gió tự nhiên trong khu vực sản xuất.</p> <p>Tại các vị trí sinh nhiệt có lắp đặt hệ thống thông gió cưỡng bức...</p> <p>Tăng cường trồng cây xanh quanh các khu vực sản xuất, duy trì chăm sóc mảng xanh như thảm cỏ và khu vực bồn hoa.</p>
<p>Nước thải (từ hoạt động sinh hoạt của CBCNV)</p> 	<p>Nước thải của công ty chủ yếu phát sinh từ hoạt động sinh hoạt của CBCNV và hoạt động nấu ăn. Công ty áp dụng định mức sử dụng nước nhằm khuyến khích ý thức tiết kiệm trong công nhân. Nước thải sinh hoạt được xử lý cục bộ trước khi đầu nối vào hệ thống xử lý nước thải tập trung của khu công nghiệp/khu công nghệ cao.</p>

PHƯƠNG ÁN PHÒNG TRÁNH VÀ ỨNG PHÓ SỰ CỐ MÔI TRƯỜNG

Xây dựng kế hoạch ứng phó sự cố về môi trường. Vận hành, bảo trì bảo dưỡng các công trình xử lý chất thải theo đúng quy trình để đảm bảo bảo vệ môi trường ổn định liên tục.

Thực hiện đúng quy định quản lý an toàn hóa chất, PCCN; xây dựng kế hoạch, biện pháp phòng ngừa, ứng phó sự cố hóa chất, PCCN. Hàng năm tổ chức huấn luyện và diễn tập ứng phó sự cố hóa chất, PCCC&CNCH cấp cơ sở.

Thường xuyên theo dõi kiểm tra và bảo trì bảo dưỡng định kỳ các công trình xử lý chất thải, hệ thống PCCC, hệ thống thiết bị phụ trợ, sản xuất.

Duy trì kiểm định các thiết bị có yêu cầu nghiêm ngặt về an toàn lao động theo định kỳ.



TRÁCH NHIỆM XÃ HỘI CỦA DOANH NGHIỆP ĐỐI VỚI CỘNG ĐỒNG

Tiếp nối truyền thống thiện nguyện cao đẹp, trong năm 2025, Điện Quang tiếp tục thực hiện các chương trình, hoạt động với mục đích lan toả yêu thương, thắp sáng những ước mơ vào đời của học sinh Việt Nam, khuyến khích và truyền cảm hứng cho các em học sinh học tập, thực hiện ước mơ của mình, thể hiện trách nhiệm xã hội của doanh nghiệp đối với cộng đồng.

Chương trình “Thắp sáng ước mơ”

Từ khi chương trình “Thắp sáng ước mơ” được khởi động, Điện Quang đã thành công xây dựng 9 cây cầu cho các vùng nghèo khó. Theo đó, hàng nghìn trường học trên mọi miền đất nước được trang bị hệ thống chiếu sáng đạt chuẩn. Từ năm 2020, Điện Quang đã phối hợp cùng các nhà phân phối chiến lược, lắp đặt hệ thống chiếu sáng, xây tặng trụ đèn đường, tặng quà cho học sinh có hoàn cảnh khó khăn, gây quỹ học bổng tiếp sức đến trường cho các em nghèo hiếu học,... Điện Quang cùng các mạnh thường quân mong mỗi có thể góp sức mình nuôi dưỡng những mầm non tương lai của đất nước, đồng thời phần nào tiếp thêm sức mạnh cho các em trong cuộc hành trình tìm kiếm con chữ và thực hiện ước mơ.

Các công trình tiêu biểu của năm 2025:

“Thắp sáng ước mơ lần thứ 15 tại trường Tiểu học Doi Lầu (Cần Giờ)”

- + Hỗ trợ và tặng học bổng cho hơn 250 em học sinh có hoàn cảnh khó khăn, vượt khó, tiếp thêm động lực để các em tiếp tục cố gắng vươn lên trong học tập
- + Kết nối với các doanh nghiệp, nhà tài trợ, mạnh thường quân cùng xây dựng, tổ chức chương trình thiện nguyện có ý nghĩa cho các em học sinh nghèo, khó khăn.
- + Tạo một sân chơi bổ ích, lành mạnh trao cho các em nhỏ ở vùng sâu, vùng xa, có hoàn cảnh khó khăn cơ hội được chơi, được trải nghiệm, được ước mơ và được trở thành “màu sắc” mà các em muốn.

Tổng giá trị công trình: 300.000.000 đồng (bao gồm giá trị tiền mặt và hiện vật)

“Chương trình Hỗ trợ đồng bào bị ảnh hưởng lũ lụt miền Bắc”: đã được đại gia đình DQ tích cực tham gia ủng hộ tối thiểu 01 ngày lương và đã chuyển thành công đến tài khoản Mặt trận tổ quốc VN vào ngày 13/10/2025 với **số tiền 100.000.000 đồng** và **“Chương trình Hỗ trợ đồng bào bị ảnh hưởng bão lụt miền Trung” với số tiền là 45.182.000 đồng.**



TRÁCH NHIỆM CỦA NGƯỜI LAO ĐỘNG ĐỐI VỚI MÔI TRƯỜNG VÀ XÃ HỘI

Người lao động tại Điện Quang luôn ý thức trách nhiệm đối với cộng đồng và xã hội thông qua các việc làm như:

- Thực hiện tắt đèn và các thiết bị điện không cần thiết trong thời gian diễn ra sự kiện Giờ trái đất cũng như sau thời gian làm việc. Cải thiện môi trường làm việc, an toàn lao động, giữ gìn vệ sinh chung, không xả rác bừa bãi, tiết kiệm điện nước, nhiên liệu, ...
- Phát triển sản phẩm, dự án năng lượng sạch như: điện năng lượng mặt trời; tích cực tham gia các buổi workshop về bảo vệ môi trường; Kiểm kê khí nhà kính, triển khai thực hiện việc lập báo cáo kiểm kê khí nhà kính, ... nhằm góp phần vào việc thực hiện mục tiêu **“Net Zero”** vào năm 2050.



ĐÁNH GIÁ CỦA HĐQT VỀ HOẠT ĐỘNG CỦA CÔNG TY

■ Đánh giá của HĐQT về các mặt hoạt động của Công ty, trong đó có đánh giá liên quan đến trách nhiệm môi trường và xã hội

Bất chấp môi trường kinh tế toàn cầu còn nhiều thách thức, tăng trưởng kinh tế Việt Nam năm 2025 ước đạt khoảng 8% là mức cao nhất trong nhiều năm gần đây với điểm nhấn là đầu tư công được giải ngân mạnh vào các dự án hạ tầng giao thông và đô thị. Thị trường bất động sản tiếp tục xu hướng hồi phục khi lượng thanh khoản tăng cao so với năm trước nhưng chưa cho thấy dấu hiệu bền vững khi phân khúc trung và cao cấp vẫn chiếm tỷ trọng lớn, vượt xa nhu nhập của đại bộ phận người mua nhà cùng với đó là áp lực về lãi suất cho vay và tỷ giá tăng cao.

Sự cạnh tranh trong ngành chiếu sáng Việt Nam trong năm vừa qua vẫn không hề giảm sút với sự xuất hiện ngày càng nhiều hơn các thương hiệu trong nước cũng như những sản phẩm có nguồn gốc xuất xứ không rõ ràng từ Trung Quốc. Đối với phân khúc bán lẻ cho các hộ gia đình, nhu cầu thị trường đã dẫn đến giai đoạn bão hòa khi tỷ lệ sử dụng đèn LED trong mỗi hộ gia đình đã ở mức cao kể cả ở khu vực nông thôn. Đối với phân khúc bán sỉ vào dự án cho các doanh nghiệp xây dựng hoặc chủ đầu tư bất động sản, sự cạnh tranh rất khốc liệt không chỉ về giá mà còn ở chính sách bán hàng trả chậm. Những khó khăn về là chính của các doanh nghiệp bất động sản đã xuất hiện ngày càng nhiều hơn các khoản trích lập dự phòng khoản phải thu khó đòi hoặc buộc phải chuyển đổi công nợ thành các sản phẩm bất động sản của các doanh nghiệp xây dựng và vật liệu xây dựng.

Năm 2025 tiếp tục là một năm có nhiều thách thức đối với môi trường kinh doanh. Trong bối cảnh đó, Hội đồng quản trị và Ban điều hành đã tập trung vào việc ổn định hoạt động, củng cố nền tảng tài chính và nâng cao hiệu quả quản trị doanh nghiệp.

Trong năm qua, Công ty đã triển khai nhiều giải pháp nhằm:

- > Rà soát và tối ưu các hoạt động kinh doanh
- > Tăng cường kiểm soát chi phí và hiệu quả vận hành
- > Nâng cao kỷ luật tài chính và minh bạch trong quản trị
- > Từng bước xử lý các tồn đọng tài chính từ các giai đoạn trước

Những nỗ lực này nhằm tạo dựng một nền tảng hoạt động vững chắc hơn cho giai đoạn phát triển tiếp theo của Công ty.

Mặc dù không đạt được các chỉ tiêu kinh doanh đã được Đại hội đồng cổ đông thông qua, tuy nhiên nhờ sự chuẩn bị mang tính chiến lược từ những năm trước đã giúp Công ty từng bước có lại lợi nhuận trong bối cảnh sự cạnh tranh quyết liệt trong ngành chiếu sáng và thiết bị điện. Trong đó, nổi bật là các hoạt động sau:

> Giảm tối đa chi phí hoạt động đặc biệt ở các bộ phận hỗ trợ, không đóng góp trực tiếp vào hoạt động sản xuất kinh doanh của Công ty. Từng vị trí được đánh giá lại và đảm bảo khả năng thực hiện đa nhiệm vụ. Qua đó, giúp gia tăng năng lực cạnh tranh về giá của Công ty trên thị trường.

> Lấy hiệu quả của từng đơn vị kinh doanh làm trọng tâm qua đó giúp các đơn vị kinh doanh có được sự chủ động, linh hoạt trong việc nắm bắt các cơ hội kinh doanh. Nhờ cơ chế này một số đơn vị đã có sự tăng trưởng rõ rệt như xuất khẩu, thương mại điện tử, solar. Đặc biệt, một số đơn vị trước đây chỉ làm dịch vụ cho Tập đoàn hoặc các Công ty thành viên cũng đã chủ động tìm kiếm và có được các hợp đồng dịch vụ cho khách hàng bên ngoài.

> Tiếp tục xây dựng và củng cố hệ thống phân phối hiện có. Xây dựng các chương trình khuyến mãi bám sát với nhu cầu của khách hàng và người tiêu dùng.

> Rà soát và tinh gọn các công sản phẩm chủ lực của Tập đoàn theo hướng đảm bảo năng lực cạnh tranh về giá, chất lượng và mẫu mã.

> Nghiên cứu và từng bước ứng dụng khoa học công nghệ, công nghệ thông tin và trí tuệ nhân tạo trong một số hoạt động liên quan đến sản xuất, chăm sóc khách hàng, phân tích thị trường, đối thủ cạnh tranh... Qua đó giúp Tập đoàn tiết giảm chi phí và có các phản ứng kịp thời với các biến động trên thị trường.

> Quyết liệt trong việc trích lập dự phòng các khoản công nợ khó đòi và hàng tồn kho kém mất phẩm chất để giúp bức tranh tài chính của Tập đoàn minh bạch và rõ ràng hơn trong công tác quản trị.

Năm 2025, Điện Quang được vinh danh đạt Danh hiệu "Doanh nghiệp Xanh Thành phố Hồ Chí Minh". Giải thưởng này được tổ chức theo chỉ đạo của Ủy ban nhân dân Thành phố Hồ Chí Minh, do Hiệp hội Doanh nghiệp Thành phố Hồ Chí Minh (HUBA) chủ trì, phối hợp cùng các sở, ngành, chuyên gia môi trường và các tổ chức liên quan triển khai. Chương trình nhằm khuyến khích, tôn vinh và nhân rộng các mô hình doanh nghiệp tiên phong trong các lĩnh vực: chuyển đổi xanh, tiết kiệm năng lượng, sản xuất sạch hơn, sử dụng nguyên liệu tái chế hoặc thân thiện với môi trường; đồng thời thúc đẩy tinh thần trách nhiệm xã hội và hội nhập theo các chuẩn mực quốc tế về môi trường - xã hội - quản trị (ESG). Danh hiệu này thể hiện trách nhiệm của Tập đoàn trong việc không ngừng đầu tư vào công nghệ hiện đại, tối ưu hiệu quả sử dụng năng lượng, giảm thiểu tác động môi trường, đồng thời lan tỏa tư duy phát triển bền vững trong toàn bộ chuỗi giá trị.

■ Đánh giá của HĐQT về hoạt động của Ban Điều hành

Trong bối cảnh thị trường chiếu sáng và thiết bị điện còn gặp nhiều khó khăn và thách thức nhưng sự quyết liệt trong công tác điều hành của Ban Tổng Giám đốc theo đúng định hướng của HĐQT đã giúp Tập đoàn vượt qua giai đoạn khó khăn nhất. Trong hành trình 50 năm của mình, việc áp dụng các tư duy mới dựa trên hiệu quả bước đầu đã mang lại những thành công nhất định. Từng cá nhân cũng như tập thể người lao động cảm thấy tự tin hơn khi đưa ra các quyết định của mình. Thành công, sáng kiến của đơn vị này là chất xúc tác quan trọng để thúc đẩy các đơn vị kinh doanh khác thay đổi nhằm mang lại hiệu quả kinh doanh cao nhất cho toàn Tập đoàn.

Trong năm vừa qua, Ban Điều hành đã tuân thủ một cách nghiêm túc, cẩn trọng và trung thực các quyền và nghĩa vụ được giao theo đúng quy định của pháp luật, Điều lệ Công ty, Nghị quyết của Đại hội đồng cổ đông và các quyết định của HĐQT. Ban Điều hành cũng đã có những báo cáo và đề xuất nhanh chóng cho HĐQT các diễn biến trên thị trường nhằm giúp HĐQT có những sự điều chỉnh kịp thời cho các định hướng chiến lược trong ngắn và dài hạn của Công ty.

ĐÁNH GIÁ CỦA HĐQT VỀ HOẠT ĐỘNG CỦA CÔNG TY (TT)

■ Định hướng của HĐQT

Kinh tế thế giới năm 2026 dự báo sẽ còn tiếp tục diễn biến khó lường khi các chính sách về thương mại của Mỹ còn nhiều bất định. Bất ổn địa chính trị tại các khu vực như Trung Đông, Đông Âu được dự đoán khó có khả năng giải quyết trong thời gian ngắn. Trong bối cảnh đó, đề duy trì mục tiêu tăng trưởng kinh tế 10% đã được Quốc hội thông qua cho năm 2026, Việt Nam sẽ dựa nhiều vào đầu tư công, tăng trưởng tiêu dùng trong nước cũng như tìm kiếm sự đồng thuận của chính phủ Mỹ trong việc giảm thuế quan để duy trì năng lực xuất khẩu. Trên cơ sở đó, Hội đồng Quản Trị định hướng hoạt động cho Tập đoàn trong năm 2026 như sau:

- > Nâng cao chất lượng quản trị doanh nghiệp; tăng cường kiểm soát rủi ro; tối ưu hiệu quả hoạt động, từng bước cải thiện kết quả kinh doanh.
- > Tiếp tục triển khai Đề án tái cấu trúc theo hướng các đơn vị trong Tập đoàn sẽ được cấu trúc lại thành các P&L với mục tiêu tạo động lực tự chủ, cạnh tranh lành mạnh gắn liền kết quả với trách nhiệm. Tăng cường công tác kiểm soát và hỗ trợ kịp thời Ban điều hành khi cần có sự điều chỉnh trong quá trình triển khai Đề án.
- > Tăng cường ứng dụng công nghệ thông tin, khoa học kỹ thuật và trí tuệ nhân tạo vào các hoạt động sản xuất, kinh doanh và hỗ trợ nhằm tối ưu hoá chi phí hoạt động.
- > Giữ vững thị phần nội địa ở kênh truyền thống và hiện đại trên cơ sở linh hoạt xây dựng và điều chỉnh danh mục sản phẩm tối ưu để cạnh tranh. Các chương trình khuyến mãi, giảm giá, hỗ trợ cần bám sát với nhu cầu của khách hàng và tạo sự khác biệt.
- > Đơn vị kinh doanh B2O (công nghiệp hỗ trợ và xuất khẩu) tiếp tục duy trì sự chủ động và sáng tạo để có thêm các đơn hàng mới từ các khách hàng truyền thống và tìm kiếm các cơ hội kinh doanh mới. Lưu ý trong khâu kiểm soát chất lượng sản phẩm và giá thành sản xuất. Không ngừng nâng cấp và mở rộng chuỗi cung ứng trong và ngoài nước để đáp ứng được nhu cầu rất đa dạng của nhóm khách hàng ngành Công nghiệp hỗ trợ và xuất khẩu.
- > Tiếp tục phát huy mạnh mẽ những lợi thế hiện có về năng lực và kinh nghiệm trong lĩnh vực cung cấp giải pháp chiếu sáng trọn gói ở thị trường trong và ngoài nước, tập trung vào phân khúc hạ tầng giao thông, thương mại dịch vụ, cảng biển và công nghiệp; đây là những lĩnh vực mà Chính phủ đang ưu tiên kêu gọi đầu tư.
- > Đơn vị kinh doanh điện mặt trời áp mái cần đẩy nhanh và tập trung hơn nữa tốc độ mở rộng nhóm khách hàng thương mại, dịch vụ và hộ gia đình trong bối cảnh giá điện tại Việt Nam được dự báo sẽ tiếp tục tăng theo lộ trình đặc biệt đối với nhóm đối tượng này.
- > Duy trì công tác truyền thông và phát triển thương hiệu.
- > Tăng cường nâng cao chất lượng sản phẩm. Đặt yếu tố An toàn (An toàn Phòng Chống Cháy Nổ, An toàn Sức Khỏe, An toàn Môi Trường) lên hàng đầu.
- > Không ngừng cải tiến nâng cao chất lượng dịch vụ và xem dịch vụ là động lực để hỗ trợ cho hoạt động bán hàng.
- > Kiểm soát chặt chẽ ngân sách hoạt động, giám sát chặt chẽ các khoản phải thu, hàng tồn kho và tối ưu hoá hiệu quả sử dụng vốn, tài sản.

■ Báo cáo hoạt động quan hệ nhà đầu tư

Bộ phận quan hệ nhà đầu tư luôn tạo mọi điều kiện tốt nhất nhằm giúp các nhà đầu tư trong và ngoài nước có thể tìm hiểu và cập nhật kịp thời tình hình hoạt động của Công ty. Ngoài hình thức họp trực tiếp, tham quan nhà máy, công tác tiếp xúc nhà đầu tư còn được triển khai dưới hình thức online khi nhà đầu tư có nhu cầu.

BÁO CÁO QUẢN TRỊ RỦI RO 2026

Rủi ro hệ thống

■ Rủi ro Kinh tế

Mô tả rủi ro:

Tình hình địa chính trị thế giới còn nhiều bất ổn, khó dự đoán. Mâu thuẫn lợi ích giữa các cường quốc chưa hạ nhiệt, đặc biệt là chính sách thuế bảo hộ mậu dịch của Mỹ và chính sách ứng phó của các nước sẽ tác động tiêu cực đến chuỗi cung ứng và tăng trưởng kinh tế toàn cầu.

Thị trường tài chính, tỷ giá liên tệ, giá cả vật tư, hàng hóa (đặc biệt là các kim loại) biến động khó lường.

Lạm phát và lãi suất có thể tăng cao, chi phí vay vốn tăng ảnh hưởng đến khả năng đầu tư và việc mở rộng hoạt động sản xuất kinh doanh của doanh nghiệp.

Thị trường bất động sản chưa thể hồi phục nhanh và bền vững trong bối cảnh lãi suất và tỷ giá còn biến động khó lường.

--> Đánh giá mức độ rủi ro: Cao

Biện pháp kiểm soát:

Cập nhật thường xuyên, kịp thời các thông tin về tình hình kinh tế, chính trị, xã hội, thị trường trong và ngoài nước để chủ động xây dựng các chính sách, giải pháp phù hợp.

Tập trung nguồn lực khai thác cơ hội từ các thị trường ngách có lợi thế về sản phẩm và giải pháp, quan hệ với các đối tác, khách hàng.

Tiếp tục rà soát cắt giảm những chi phí không tạo ra giá trị trực tiếp; cải thiện dòng tiền thông qua giảm tồn kho, lịch cực thu hồi công nợ và giảm nợ vay ngân hàng. Xây dựng quy trình quản lý công nợ theo hướng vừa đảm bảo công tác thu hồi nợ hiệu quả vừa hỗ trợ duy trì mối quan hệ tốt đẹp với khách hàng; thực hiện đánh giá và phân loại hạn mức công nợ cho từng đối tượng khách hàng.

Tăng cường nội địa hóa, hoàn thiện chuỗi cung ứng nội địa để giảm áp lực nhập khẩu.

Tiếp tục duy trì mối quan hệ tin cậy với nhiều ngân hàng để có được hạn mức và chính sách tỷ giá linh hoạt.

BÁO CÁO QUẢN TRỊ RỦI RO 2026 (TT)

Rủi ro hệ thống

■ Rủi ro chính sách

Mô tả rủi ro:

Việc thay đổi các chính sách liên quan đến các lĩnh vực thuế, ưu đãi đầu tư, bất động sản, xây dựng, giá điện năng lượng mặt trời có thể ảnh hưởng cả trực tiếp và gián tiếp đến hoạt động kinh doanh và chi phí của doanh nghiệp.

--> **Đánh giá mức độ rủi ro: Khó**

Biện pháp kiểm soát:

Cập nhật và nghiên cứu các quy định/chính sách của Nhà nước ngay từ trong quá trình dự thảo để phòng ngừa rủi ro, đồng thời nhận diện và khai thác hiệu quả các cơ hội kinh doanh từ sự thay đổi các quy định/chính sách này.

Thường xuyên rà soát, cập nhật hệ thống các chính sách, quy định, quy trình của Công ty phù hợp với các quy định/chính sách của Nhà nước. Chú trọng công tác cập nhật, trao đổi thông tin đến các bộ phận, đơn vị liên quan để hiểu rõ và thực thi đúng.

Chủ động tổ chức kiểm tra, cảnh giả việc tuân thủ các quy định của Nhà nước, của Công ty.

Rủi ro hoạt động

■ Rủi ro về cạnh tranh, đổi mới công nghệ

Mô tả rủi ro:

Chính phủ Mỹ áp dụng hàng rào thuế quan cao lên hàng hoá nhập khẩu từ Trung Quốc. Do vậy, hàng hoá xuất xứ từ Trung Quốc sẽ tìm cách xuất khẩu sang các nước khác và Việt Nam là một trong những thị trường đầu tiên bị ảnh hưởng. Việc người tiêu dùng Việt có thể mua trực tiếp hàng hoá Trung Quốc thông qua các sàn thương mại điện tử xuyên biên giới như Taobao, Alibaba, Temu... làm cho vấn đề cạnh tranh sẽ còn khốc liệt hơn nữa. Bên cạnh đó, sự cạnh tranh từ chính các doanh nghiệp nội địa trong ngành sẽ ngày càng gay gắt khi ngày càng có nhiều doanh nghiệp tham gia, tạo áp lực cạnh tranh cao về giá, chất lượng sản phẩm và dịch vụ. Trong bối cảnh cạnh tranh ngày càng khốc liệt, nếu không đáp ứng kịp thời các yêu cầu về sản phẩm và dịch vụ, có thể dẫn đến mất khách hàng - đối tác, ảnh hưởng trực tiếp đến hoạt động kinh doanh của Công ty.

Tốc độ thay đổi công nghệ nhanh, nếu không bắt kịp xu hướng công nghệ, Công ty có thể bị tụt hậu, đặc biệt trong việc ứng dụng công nghệ thông tin và trí tuệ nhân tạo AI trong công tác bán hàng, chăm sóc khách hàng và phân phối...

--> **Đánh giá mức độ rủi ro: Cao**

Biện pháp kiểm soát:

Tiếp tục tái cấu trúc đội ngũ nhân sự bán hàng, hệ thống các kênh phân phối; hoàn thiện các chính sách, quy chế, quy trình để đảm bảo các hoạt động tiếp cận, phân phối, marketing và chăm sóc khách hàng phù hợp với từng kênh.

Nắm bắt kịp thời tốc độ phát triển khoa học công nghệ để không ngừng cải tiến, nâng cao chất lượng sản phẩm và dịch vụ đáp ứng yêu cầu của khách hàng và thị trường.

Đang cường tìm kiếm, khai thác hiệu quả mô hình hợp tác nguồn lực bên ngoài, đa dạng các hình thức hợp tác theo định hướng chiến lược chung. Nâng cao năng lực quản lý và làm việc với các đối tác trong và ngoài nước.

Đang cường công tác kiểm tra, giám sát việc tuân thủ các chính sách, quy chế, quy trình của đội ngũ sales; kết hợp với việc thường xuyên khảo sát ý kiến khách hàng - đối tác để không ngừng cải tiến nâng cao chất lượng sản phẩm và dịch vụ. Nghiên cứu và từng bước ứng dụng công nghệ thông tin và trí tuệ nhân tạo trong quản lý bán hàng, chăm sóc khách hàng và phân phối.

■ Rủi ro về hàng tồn kho

Mô tả rủi ro:

Hị hiệu và xu hướng tiêu dùng của khách hàng hiện nay đang thay đổi nhanh chóng theo sự tiến bộ của khoa học và công nghệ, đa dạng, tích hợp nhiều tính năng và đòi hỏi yếu tố thẩm mỹ cao. Việc chuyển đổi sang mô hình tập đoàn công nghệ cung cấp trọn gói sản phẩm và giải pháp dễ dẫn đến danh mục và giá trị vật tư, sản phẩm tồn kho của Công ty tăng lên để đáp ứng kịp thời nhu cầu khách hàng và thị trường. Tuy nhiên, khi công nghệ thay đổi nhanh chóng, Công ty dễ đối mặt với rủi ro về vật tư, sản phẩm tồn kho bị lỗi thời, hư hỏng nếu công tác dự báo tiêu thụ không chính xác theo các mục tiêu, kế hoạch đề ra.

--> **Đánh giá mức độ rủi ro: Cao**

Biện pháp kiểm soát:

Công tác cập nhật, nghiên cứu, phân tích, dự báo thông tin thị trường cần bám sát kịp thời và chính xác cho đầu vào của hoạt động phát triển sản phẩm và giải pháp mới nhằm giảm thiểu rủi ro liên quan đến vật tư, sản phẩm tồn kho.

Xây dựng/cập nhật danh mục và hạn mức vật tư, sản phẩm tồn kho an toàn; bám sát đóng bộ vật tư. Đa dạng hóa nguồn cung ứng, nội địa hóa để tối ưu hóa số lượng và giá trị tồn kho theo từng thời điểm.

Thường xuyên đánh giá việc tuân thủ các quy định, quy trình liên quan công tác quản lý kho. Thực hiện kiểm tra và xử lý hàng tồn kho theo định kỳ.

ĐỊNH HƯỚNG PHÁT TRIỂN

■ Dự báo bối cảnh và triển vọng ngành năm 2026

Thế giới tiếp tục đổ mật với sự phân mảnh địa chính trị; căng thẳng thương mại, thuế quan và lạm phát kéo dài, tăng trưởng kinh tế toàn cầu ở mức thấp từ 2,9 - 3,3%

> Rủi ro từ việc thay đổi chính sách thuế áp đặt của Mỹ đối với hàng hóa sản xuất từ các nước. Các quốc gia tăng cường an ninh kinh tế, bảo hộ thương mại. Chuỗi cung ứng toàn cầu vẫn đối mặt với nguy cơ biến động.

> Lãi suất ngân hàng cao; tỷ giá, giá cả vật tư hàng hóa, thị trường chứng khoán và bất động sản khó dự đoán.

> Chủ trương quyết liệt của Chính phủ trong điều hành để thúc đẩy kinh tế với mục tiêu tăng trưởng 10% tạo cơ hội để các doanh nghiệp nắm bắt, khai thác hiệu quả các cơ chế, chính sách khuyến khích, hỗ trợ của Nhà nước; đặc biệt là các Nghị quyết 57, 59, 66, 68/TW.

> Chính phủ tiếp tục đẩy mạnh đầu tư công (giao thông, logistic, đô thị thông minh, chuyển đổi số), khuyến khích phát triển kinh tế xanh (giảm phát thải, ưu tiên sử dụng năng lượng tái tạo) và công nghệ bán dẫn.

> AI, Big data, tự động hóa, công nghệ bán dẫn tiếp tục là động lực chính và phát triển công nghệ theo hướng sâu, rộng trong mọi hoạt động sản xuất và đời sống.

> Các sản phẩm chiếu sáng, gia dụng, thiết bị điện vẫn tiếp tục đối diện với sự cạnh tranh gay gắt, đặc biệt là các sản phẩm giá rẻ, tính năng và mẫu mã đa dạng đến từ Trung.

> Gen Z đang dần trở thành lực lượng lao động và nhóm tiêu dùng chính của nền kinh tế là cơ hội phát triển rất lớn cho mảng thương mại điện tử cũng như là thách thức trong quản trị nguồn nhân lực mới.



■ Phân tích SWOT

Điểm mạnh S

- 1- Điện Quang là thương hiệu mạnh, uy tín hơn 50 năm được nhiều người tiêu dùng Việt Nam biết đến.
- 2- Khả năng cung ứng đa dạng, toàn diện, chuyên sâu các sản phẩm, giải pháp, dịch vụ với 5 ngàn chuyên viên là chiếu sáng, điều khiển thông minh, gia dụng, thiết bị điện và điện năng lượng mặt trời.
- 3- Hệ thống phân phối đa dạng theo từng ngành hàng và phủ rộng khắp cả nước.
- 4- Dịch vụ chăm sóc khách hàng chất lượng, chuyên nghiệp.
- 5- Đội ngũ kỹ thuật chuyên môn cao, nhiều kinh nghiệm và độ tuổi trung bình của cán bộ quản lý đang ở trong thời kỳ "vàng".
- 6- Trung tâm Nghiên cứu phát triển và thử nghiệm với trang thiết bị, cơ sở vật chất hiện đại. Phòng Thử nghiệm của Điện Quang được công nhận theo tiêu chuẩn Đo lường - Chất lượng chỉ định là tổ chức thử nghiệm sản phẩm chiếu sáng, thiết bị điện - điện tử theo Quy chuẩn Việt Nam.
- 7- Hệ thống các nhà máy được đầu tư dây chuyền sản xuất đồng bộ và hiện đại đạt tiêu chuẩn quốc tế. Mô hình quản trị chuyên nghiệp, làm chủ và kiểm soát chặt chẽ quy trình sản xuất, chất lượng từ đầu vào đến đầu ra; đủ năng lực đáp ứng việc sản xuất và cung ứng các sản phẩm đạt tiêu chuẩn, quy chuẩn Việt Nam và quốc tế để phân phối trên thị trường nội địa và xuất khẩu.

Điểm yếu W

- 1- Hệ thống phân phối vẫn còn nhiều tồn tại cần tiếp tục hoàn thiện để đảm bảo độ phủ rộng và sâu tại những địa bàn trọng điểm có dư địa phát triển thị trường lớn.
- 2- Nhân sự bán hàng còn thiếu quyết liệt trong bối cảnh thị trường chiếu sáng đang cạnh tranh gay gắt.
- 3- Chất lượng dịch vụ khách hàng mặc dù có tiến bộ nhưng vẫn còn một số hạn chế cần tiếp tục hoàn thiện hướng tới mục tiêu chất lượng dịch vụ tốt nhất trên thị trường.
- 4- Mặc dù là Thương Hiệu mạnh trong lĩnh vực chiếu sáng, gia dụng nhưng trong các lĩnh vực mới đặc biệt là về công nghệ thì Điện Quang vẫn cần thời gian để khách hàng biết, đến nhiều hơn.



■ Phân tích SWOT (TT)

Cơ hội O

1- Nhu cầu thị trường về các ngành hàng kinh doanh của Điện Quang như chiếu sáng, gia dụng, thiết bị điện, điều khiển thông minh và điện năng lượng mặt trời vẫn còn nhiều dư địa để phát triển và tăng trưởng trong bối cảnh chính trị, kinh tế, xã hội phát triển ổn định của Việt Nam.

2- AI, Big data, tự động hóa, công nghệ bán dẫn tiếp tục là động lực chính về phát triển công nghệ theo hướng sâu, rộng trong mọi hoạt động sản xuất và đời sống là cơ hội để phát triển, nâng cao chất lượng sản phẩm và dịch vụ thông minh; tối ưu hóa năng suất, chi phí và tăng năng lực cạnh tranh của doanh nghiệp.

3- Chính sách của Nhà nước về phát triển kinh tế, thúc đẩy đầu tư công, khuyến khích phát triển kinh tế xanh và công nghệ bán dẫn là cơ hội cho mảng kinh doanh các sản phẩm và giải pháp thông minh, tiết kiệm, thân thiện môi trường, đặc biệt là B2B và Soar.

4- Xu hướng chuyên dịch chuỗi cung ứng toàn cầu vẫn tiếp tục diễn ra mạnh mẽ, lợi ích về thuế thông qua các Hiệp định thương mại - FTA giữa Việt Nam với nhiều quốc gia và vùng lãnh thổ trên thế giới là cơ hội để tiếp tục khai thác mảng kinh doanh B2C (OFM và Export) với các sản phẩm có thế mạnh như điện tử, cơ mạch điện tử và nhựa kỹ thuật cao.

5- Chính sách thuế mới, chính sách chống hàng nhái, hàng giả của Chính phủ là cơ hội nâng cao lợi thế cạnh tranh cho những doanh nghiệp lớn có uy tín thương hiệu như Điện Quang.

6- Gen Z đang dần trở thành lực lượng lao động và nhóm tiêu dùng chính của nền kinh tế là cơ hội phát triển rất lớn cho mảng thương mại điện tử cũng như là thách thức trong quản trị nguồn nhân lực mới.

Thách thức T

1- Bối cảnh địa chính trị, kinh tế toàn cầu khó dự đoán. Các doanh nghiệp thận trọng khi quyết định đầu tư mở rộng sản xuất kinh doanh.

2- Lãi suất ngân hàng cao; tỷ giá, giá cả vật tư năng hóa, thị trường chứng khoán và bất động sản khó dự đoán.

3- Sức ép cạnh tranh từ các đối thủ trong và ngoài nước. Các sản phẩm chiếu sáng, gia dụng, thiết bị điện vẫn tiếp tục đối diện với sự cạnh tranh gay gắt, đặc biệt là các sản phẩm giá rẻ, linh năng và mẫu mã đa dạng đến từ Trung Quốc.

4- Việt Nam chưa có các chính sách bảo hộ về thuế quan cho các sản phẩm chiếu sáng, điều khiển thông minh, gia dụng và thiết bị điện trong nước.

5- Lạm phát cao, người tiêu dùng hạn chế chi tiêu.

■ Định hướng chiến lược phát triển trung và dài hạn

Trong giai đoạn 2026 – 2028, tầm nhìn đến năm 2030, Điện Quang vẫn tiếp tục kiên định với định hướng là tập đoàn công nghệ hàng đầu Việt Nam, chuyên sâu trong lĩnh vực chiếu sáng, điện, điện tử, điều khiển thông minh và năng lượng mặt trời. Với sứ mệnh chính, xuyên suốt là đóng góp cho cộng đồng, thông qua:

» Sống tạo và cung cấp các sản phẩm, dịch vụ chất lượng, giải pháp thông minh hiệu quả, xanh, thân thiện môi trường, đáp ứng và cân đối nhu cầu của người tiêu dùng, các tổ chức công tư nhằm góp phần phát triển xã hội Việt Nam.

» Là đối tác tin cậy về công nghiệp hỗ trợ trong lĩnh vực điện, điện tử và nhựa kỹ thuật.

Để thực hiện định hướng chiến lược phát triển đã đề ra, Điện Quang xác định mọi hoạt động của Điện Quang đều hướng đến việc đáp ứng 2 tiêu chí cốt lõi, đó là **CHẤT LƯỢNG** và **ĐẠT KHÁCH HÀNG/ KẾT QUẢ LÀ TRỌNG TÂM**.

Từ đó, Điện Quang xác định một số nhiệm vụ, giải pháp chính cần thực hiện trong suốt giai đoạn 2026 – 2028, tầm nhìn đến 2030, có là:

» Giữ vững thị phần mảng chiếu sáng truyền thống, gia dụng và thiết bị điện bằng các giải pháp linh hoạt, phù hợp với điều kiện thị trường. Trong đó, tập trung vào việc củng cố và hoàn thiện năng lực đội ngũ bán hàng, kênh phân phối và năng lực cạnh tranh của sản phẩm, dịch vụ.

» Tập trung vào nhóm các sản phẩm xanh, thân thiện môi trường, năng lượng tái tạo, sản phẩm công nghiệp hỗ trợ và xuất khẩu để đóng góp vào tăng trưởng doanh thu.

» Đối với dịch vụ cung cấp giải pháp chiếu sáng trọn gói, thị trường nội địa tiếp tục phát huy những thế mạnh về năng lực và kinh nghiệm trong mảng cung cấp giải pháp chiếu sáng về vấn đề – thể thao – du lịch để mở rộng sang các lĩnh vực thương mại, dịch vụ và công nghiệp. Tiếp tục mở rộng danh mục khách hàng ở thị trường nước ngoài dựa trên những lợi thế về kinh nghiệm và thị trường nội địa.

» Nâng cấp chất lượng dịch vụ và bảo hành bằng việc tiếp tục số hóa và ứng dụng công nghệ phục vụ khách hàng.

» Thực hiện hiệu quả Đề án Tối ưu cấu trúc theo hướng Modular hóa thành các P&L với mục tiêu tạo động lực tự chủ, cạnh tranh lành mạnh gắn liền kết quả với trách nhiệm.

» Tiếp tục đầu tư về công nghệ, nguồn nhân lực và nâng cấp chuỗi cung ứng trong và ngoài nước để duy trì năng lực cạnh tranh không chỉ trong ngành chiếu sáng, gia dụng và thiết bị điện mà còn trong lĩnh vực sản xuất các sản phẩm thuộc công nghiệp hỗ trợ và xuất khẩu.

» Mở rộng hợp tác/liên minh trong việc phát triển các thành phố, đô thị thông minh tại Việt Nam và các nước trong khu vực làm nền tảng đưa thương hiệu Điện Quang đến gần hơn với người tiêu dùng cuối cùng.

» Đẩy mạnh công tác truyền thông về thương hiệu uy tín chất lượng hơn 50 năm làm nền tảng cho hoạt động sản xuất kinh doanh.

» Hoàn thiện và duy trì mô hình sản xuất, phù hợp với các tiêu chuẩn quốc tế nhằm đảm bảo kiểm soát tốt chất lượng sản phẩm, năng suất và hiệu quả cao.

» Thu hút, sàng lọc và tối ưu hóa đội ngũ nhân sự hiệu quả trong môi trường làm việc chuyên nghiệp năng động.

- 1** 

 - Sáng tạo và cung cấp các sản phẩm, dịch vụ chất lượng, giải pháp thông minh hiệu quả đáp ứng và dẫn dắt nhu cầu của người tiêu dùng, các tổ chức công tư nhằm góp phần phát triển xã hội.
 - Là đối tác tin cậy về công nghiệp hỗ trợ trong lĩnh vực điện tử và nhựa kỹ thuật.
- 2** 

 - Ứng dụng mô hình kinh tế tuần hoàn để đảm bảo hoạt động sản xuất và tiêu dùng bền vững, chống lại tác động của biến đổi khí hậu.
- 3** 

 - Phát triển nguồn vốn nhân lực văn minh, hiện đại và đậm đà bản sắc văn hóa Điện Quang.
- 4** 

 - Chung tay đóng góp vào việc xóa đói giảm nghèo, đảm bảo sức khỏe và nâng cao cơ hội học tập cho mọi người.
- 5** 

 - Khuyến khích việc sử dụng các giải pháp tiết kiệm điện, năng lượng tái tạo của các tổ chức doanh nghiệp, hộ gia đình thông qua hợp tác công tư, dịch vụ ESCO.

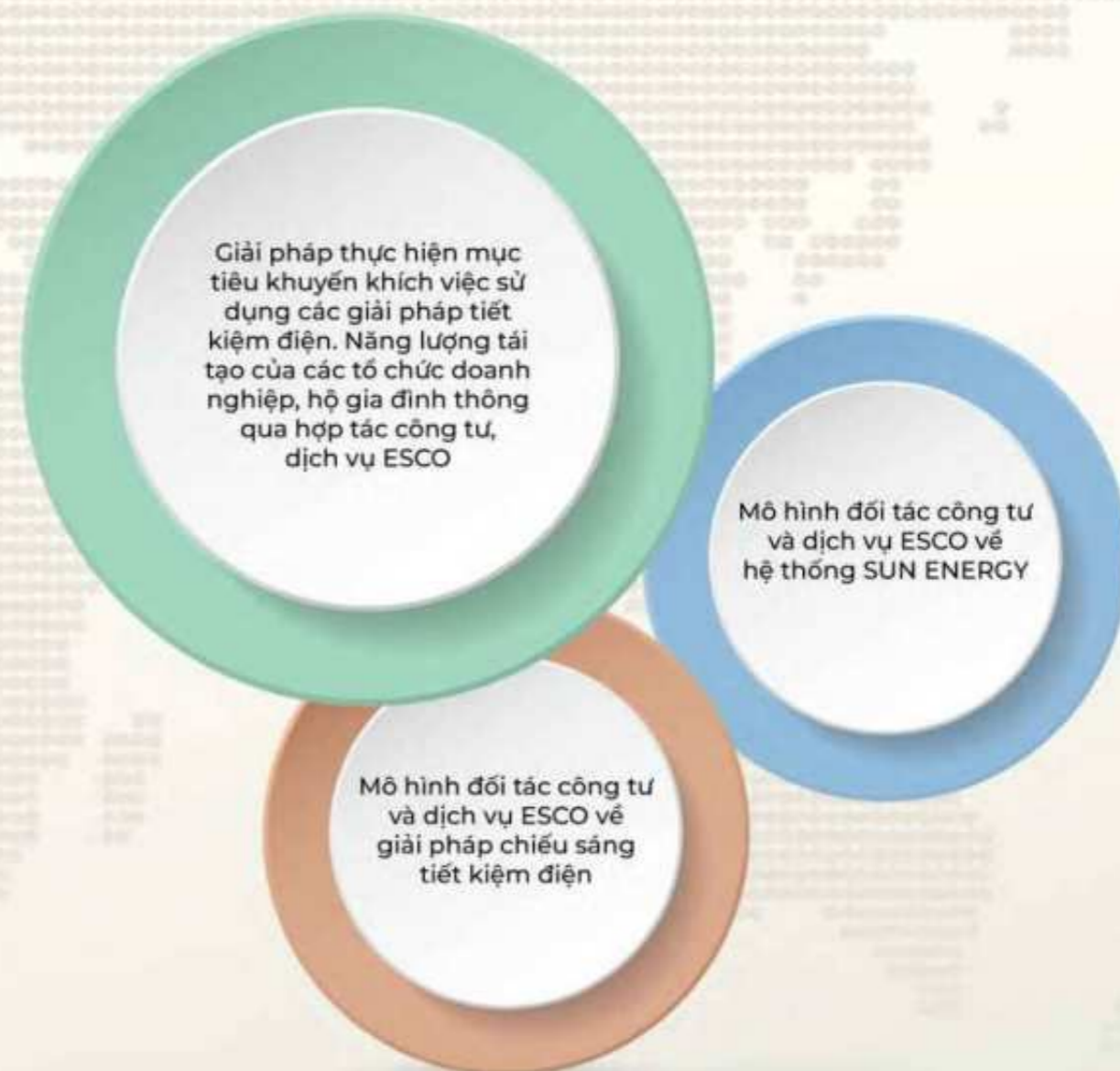
Luôn đồng hành vì sự phát triển bền vững **Của môi trường và con người**

- Sản phẩm và dịch vụ: Tiện dụng - An toàn - Thẩm mỹ - Đa dạng và Khác biệt - Giá bán phù hợp, cạnh tranh
- Giải pháp: Tiện nghi - An toàn - Thẩm mỹ - Tiết kiệm - Hệ thống mở - Quản lý tập trung
- Đa dạng hóa sản phẩm và dịch vụ ứng dụng trong sản xuất và đời sống, đặc biệt là các sản phẩm và giải pháp thông minh.
- Cung ứng dịch vụ: Tư vấn thiết kế - Thi công lắp đặt hệ thống SUN ENERGY



- Sáng tạo và cung cấp các sản phẩm, dịch vụ chất lượng, giải pháp thông minh hiệu quả đáp ứng và dẫn dắt nhu cầu của người tiêu dùng, các tổ chức công tư nhằm góp phần phát triển xã hội.
- Là đối tác tin cậy về công nghiệp hỗ trợ trong lĩnh vực điện tử và nhựa kỹ thuật.





Các chương trình "Ánh sáng học đường, bảo vệ đôi mắt trẻ thơ", "Thư viện sách nói cho người mù" với giá trị tài trợ hàng tỷ đồng.



Chương trình đồng hành cùng nông dân các tỉnh Tiền Giang, Long An, Bình Thuận, Lâm Đồng thay thế hàng triệu đèn sợi đốt bằng đèn tiết kiệm điện để trồng thanh long trái vụ, trồng hoa cúc.



Giải pháp thực hiện mục tiêu chung tay đóng góp vào việc xóa đói giảm nghèo, đảm bảo sức khỏe và nâng cao cơ hội học tập cho mọi người



Chương trình "Tiếp sức đến trường - Xây cầu bê tông cho vùng sâu vùng xa".



Chương trình đồng hành cùng ngư dân các tỉnh miền Trung sử dụng đèn LED công suất lớn để đánh bắt cá xa bờ đạt hiệu quả.



Chương trình hiến máu nhân đạo "Một giọt máu đào chia sẻ yêu thương" của tập thể cán bộ CNV Điện Quang.



KẾ HOẠCH KINH DOANH VÀ ĐỊNH HƯỚNG HOẠT ĐỘNG NĂM 2026

Năm 2026 dự báo sẽ là một năm đầy biến động và đồng thời mang đến những cơ hội lớn cho các doanh nghiệp Việt Nam. Trong bối cảnh chính sách bảo hộ thuế quan của Mỹ, cuộc chiến thương mại Mỹ - Trung cùng với làn sóng dịch chuyển chuỗi cung ứng toàn cầu, Việt Nam đang đứng trước những cơ hội quý giá để thu hút đầu tư và phát triển sản xuất. Cùng lúc đó, cuộc cách mạng công nghiệp 4.0, với sự phát triển nhanh chóng của AI, 5G và IoT, đang định hình lại nhiều lĩnh vực, mở ra những tiềm năng mới trong đô thị thông minh và năng lượng sạch. Đặc biệt, biến đổi khí hậu toàn cầu đang thúc đẩy nhu cầu cấp thiết về giải pháp năng lượng xanh, tạo nên thị trường rộng lớn cho các doanh nghiệp như Điện Quang. Để nắm bắt tối đa những cơ hội này, Điện Quang cần không ngừng đổi mới, nâng cao năng lực cạnh tranh và khả năng thích ứng.

Năm 2026 sẽ là năm có nhiều cơ hội và thách thức đan xen; tuy nhiên, điều quan trọng nhất là khả năng khai thác, nắm bắt được các cơ hội; ai nhanh sẽ nắm bắt được cơ hội. Để dẫn đầu trong bối cảnh mới, Điện Quang cần chủ động thích nghi, phát huy sáng tạo và không ngừng nâng cao tốc độ, chất lượng thực thi để nâng cao hiệu quả hoạt động. Trong thời gian tới, các định hướng chiến lược cần tập trung vào ba yếu tố chính:



Điện Quang tin rằng, với sự đồng lòng và quyết tâm cao độ, toàn thể cán bộ công nhân viên Điện Quang sẽ tạo nên những bứt phá mạnh mẽ trong năm 2026; hướng tới sự hài lòng của khách hàng và tạo nên những kết quả bứt phá hơn nữa; hướng đến một năm 2026 của Điện Quang - năm của sáng tạo, tốc độ và những kết quả vượt trội.

"SÁNG TẠO - TỐC ĐỘ - KẾT QUẢ"

Bước sang năm 2026, Điện Quang xác định mục tiêu trọng tâm là nâng cao hiệu quả hoạt động và từng bước cải thiện kết quả kinh doanh của Công ty.

Các chỉ tiêu kế hoạch chủ yếu của Công ty trong năm 2026 dự kiến như sau:

Các chỉ tiêu chính năm 2026

Các chỉ tiêu chính Đơn vị tính: Tỷ đồng

STT	Chỉ tiêu	Kế hoạch 2026	Thực hiện 2025	Tăng trưởng (%)
1	Doanh thu thuần hợp nhất (tỷ đồng)	1.000	919,8	9 %
2	Lợi nhuận trước thuế hợp nhất (tỷ đồng)	20	15,4	29,8 %
3	Cổ tức	5 %	-	-

Các chỉ tiêu này được xây dựng trên cơ sở đánh giá thận trọng tình hình thị trường, đồng thời thể hiện quyết tâm của Công ty trong việc từng bước nâng cao hiệu quả hoạt động và gia tăng giá trị cho cổ đông.

Các giải pháp chính trong hoạt động của năm 2026:

1. Tái cấu trúc mô hình hoạt động - P&L hóa các đơn vị

Một trong những giải pháp quan trọng trong chiến lược năm 2026 là tái cấu trúc mô hình tổ chức và quản trị hoạt động của Công ty theo hướng P&L hoá các đơn vị kinh doanh. Theo đó, các đơn vị và khối kinh doanh sẽ từng bước được tổ chức và vận hành theo mô hình chịu trách nhiệm rõ ràng về doanh thu, chi phí và hiệu quả kinh doanh của đơn vị mình.

Mục tiêu của việc tái cấu trúc này là:

- > Nâng cao tính chủ động của các đơn vị
- > Tăng khả năng phản ứng nhanh với thị trường
- > Tăng tính minh bạch và trách nhiệm trong quản trị hiệu quả kinh doanh
- > Tối ưu hiệu quả sử dụng nguồn lực của toàn hệ thống

Điện Quang tin rằng việc chuyển sang mô hình quản trị theo hướng phân quyền gắn với trách nhiệm hiệu quả sẽ tạo động lực mạnh mẽ cho sự phát triển của Công ty trong giai đoạn tới.

2. Nâng cấp hệ thống quản trị công ty

Chuyển đổi mô hình quản trị công ty theo quy định của Luật Doanh nghiệp, theo đó:

- > Chuyển từ mô hình có Ban kiểm soát sang mô hình không có Ban kiểm soát
- > Thành lập Ủy ban kiểm toán trực thuộc Hội đồng quản trị

Việc chuyển đổi này nhằm tăng cường hiệu quả giám sát, nâng cao tính chuyên nghiệp trong quản trị và tiệm cận với các thông lệ quản trị doanh nghiệp hiện đại.

3. Hoàn thiện xử lý và cơ cấu lại nguồn vốn

Công ty cũng trình cổ đông xem xét một số nội dung liên quan đến việc cơ cấu lại nguồn vốn và các khoản mục tài chính trên báo cáo tài chính, bao gồm: Xử lý các khoản công nợ đã trích lập dự phòng đầy đủ; và điều chỉnh, chuyển một phần Quỹ đầu tư phát triển sang Lợi nhuận sau thuế chưa phân phối.

Việc điều chỉnh này nhằm:

- > Phản ánh phù hợp hơn cơ cấu nguồn vốn của Công ty;
- > Tăng tính linh hoạt trong quản lý và sử dụng nguồn lực tài chính; và tạo điều kiện thuận lợi hơn cho các quyết định tài chính trong giai đoạn tới.



BÁO CÁO QUẢN TRỊ CÔNG TY

■ Thành viên và cơ cấu HĐQT

STT	Thành viên HĐQT	Chức vụ (Thành viên HĐQT độc lập, TVHĐQT không điều hành)	Ngày bắt đầu thành viên HĐQT/HĐQT độc lập
1	Ông Hồ Quỳnh Hưng	Chủ tịch	2023
2	Bà Nguyễn Thái Nga	Thành viên HĐQT	2023
3	Ông Hồ Vĩnh Phương	Thành viên HĐQT	2023
4	Bà Trần Thị Ngà Huế	Thành viên HĐQT độc lập	2023
5	Ông Dương Hồ Thăng	Thành viên HĐQT	2023

Các cuộc họp Hội đồng Quản trị được duy trì đều đặn và đúng Điều lệ tổ chức và hoạt động của Công ty. Hội đồng Quản trị đã bám sát định hướng của Nghị quyết Đại hội đồng Cổ đông và tình hình thực tế của công ty để đề ra các chủ trương, nghị quyết và quyết định nhằm chỉ đạo kịp thời và tạo điều kiện thuận lợi cho Ban Điều hành Công ty thực hiện nhiệm vụ sản xuất kinh doanh của mình.

■ Các cuộc họp HĐQT

STT	Thành viên HĐQT	Số buổi họp HĐQT tham dự	Tỷ lệ tham dự họp	Lý do không tham dự họp
1	Ông Hồ Quỳnh Hưng	16	100%	
2	Bà Nguyễn Thái Nga	16	100%	
3	Ông Hồ Vĩnh Phương	16	100%	
4	Bà Trần Thị Ngà Huế	16	100%	
5	Ông Dương Hồ Thăng	16	100%	

BÁO CÁO BAN QUẢN TRỊ CÔNG TY

■ Các Nghị quyết/Quyết định của Hội đồng quản trị (Báo cáo năm 2025)

STT	Số Nghị quyết/ Quyết định	Ngày	Nội dung	Tỷ lệ thông qua
1	07/2025/NQ-HDQT	19/02/2025	Nghị quyết HĐQT thông qua phương án kinh doanh điện mặt trời áp mái /Resolution of the Board of Directors approving the rooftop solar power business plan.	100%
2	09/2025/NQ-HDQT	03/3/2025	Nghị quyết HĐQT thông qua Công tác tổ chức kỳ họp ĐHĐCĐ thường niên năm 2025/ Resolution of the Board of Directors approving the organization of the Annual General Meeting of Shareholders in 2025	100%
3	10/2025/NQ-HDQT	03/3/2025	Nghị quyết HĐQT thông qua Báo cáo kết quả hoạt động quý 4/2024/ Resolution of the Board of Directors approving the Report on operating results for the 4th quarter of 2024	100%
4	10c/2025/NQ-HDQT	09/4/2025	Nghị quyết HĐQT thông qua chủ trương chuyển nhượng quyền sử dụng đất tại Đà Nẵng và các nội dung khác theo Biên bản họp HĐQT ngày 09/4/2025/Resolution of the Board of Directors approving the policy on the transfer of land use rights in Da Nang and other matters in accordance with the Minutes of the Board of Directors' meeting dated April 9, 2025.	100%
5	20a/2025/NQ-HDQT	19/6/2025	Nghị quyết HĐQT thông qua các nội dung theo Biên bản họp HĐQT ngày 19/5/2025/ Resolution of the Board of Directors approving the contents according to the Minutes of the Board of Directors' meeting dated 19/5/2025.	100%
6	20/2025/NQ-HDQT	19/5/2025	Nghị quyết HĐQT thông qua việc Công ty cổ phần Tập đoàn Điện Quang cấp hạn mức tín dụng tại Ngân hàng Eximbank/ Resolution of the Board of Directors approving Dien Quang Group Joint Stock Company to issue credit limit at Eximbank.	100%
7	20b/2025/NQ-HDQT	19/6/2025	Nghị quyết HĐQT thông qua việc Công ty TNHH MTV Công nghệ cao Điện Quang cấp hạn mức tín dụng tại Ngân hàng Eximbank/ Resolution of the Board of Directors approving Dien Quang High Tech Company Limited to issue credit limit at Eximbank.	100%
8	23/2025/NQ-HDQT	24/6/2025	Lựa chọn đơn vị kiểm toán báo cáo tài chính năm 2025/Selection of the auditor for the 2025 financial statements	100%
9	26/2025/NQ-HDQT	16/7/2025	Nghị quyết HĐQT thông qua việc thay đổi người đại diện pháp luật công ty QUASALUM/ Through the change of legal representative of QUASALUM company.	100%

STT	Số Nghị quyết/ Quyết định	Ngày	Nội dung	Tỷ lệ thông qua
10	36/2025/NQ-HDQT	08/9/2025	Nghị quyết HĐQT miễn nhiệm Phó Tổng Giám đốc Công ty/ Resolution of the Board of Directors Dismissing the Deputy General Director of the Company.	100%
11	42/2025/NQ-HDQT	26/9/2025	Nghị quyết HĐQT về việc vay vốn tín dụng tại Ngân hàng ngoại thương Việt Nam/Resolution of the Board of Directors on obtaining a credit loan from the Bank for Foreign Trade of Vietnam (Vietcombank).	100%
12	44/2025/NQ-HDQT	17/11/2025	Nghị quyết HĐQT về việc miễn nhiệm Tổng Giám đốc công ty con/ Resolution of the Board of Dismissal of the General Director of the subsidiary.	100%
13	45/2025/NQ-HDQT	17/11/2025	Nghị quyết HĐQT về việc bổ nhiệm Tổng Giám đốc công ty con/Resolution of the Board of Directors on the appointment of the General Director of the subsidiary.	100%
14	49/2025/NQ-HDQT	25/11/2025	Nghị quyết HĐQT về việc miễn nhiệm chức vụ Giám đốc công nghệ công ty/Resolution of the Board of Directors on the dismissal from the position of Chief Technology Officer of the Company.	100%
15	53/2025/NQ-HDQT	01/12/2025	Nghị quyết HĐQT về việc thay đổi người đại diện theo pháp luật công ty/Resolution of the Board of Directors on the change of the Company's legal representative.	100%
16	56/2025/NQ-HDQT	01/12/2025	Nghị quyết HĐQT thông qua việc Công ty cổ phần Tập đoàn Điện Quang cấp hạn mức tín dụng tại Ngân hàng Eximbank/ Resolution of the Board of Directors approving Dien Quang Group Joint Stock Company to issue credit limit at Eximbank.	100%
17	60/2025/NQ-HDQT	31/12/2025	Nghị quyết HĐQT về việc bổ nhiệm phó Tổng Giám đốc công ty/Resolution of the Board of Directors on the appointment of the Deputy General Director of the Company	100%
18	64/2025/NQ-HDQT	31/12/2025	Nghị quyết HĐQT thông qua việc Công ty cổ phần Tập đoàn Điện Quang cấp hạn mức tín dụng tại Ngân hàng Vietcombank/ Resolution of the Board of Directors approving Dien Quang Group Joint Stock Company to issue credit limit at Vietcombank.	100%

■ **Các Nghị quyết/Quyết định của Hội đồng quản trị (Báo cáo năm 2025) (Tiếp theo)**

Hoạt động của thành viên Hội đồng Quản trị độc lập

▷ HĐQT của Công ty hiện có 02 thành viên độc lập, chiếm tỷ lệ 2/5 tổng số thành viên HĐQT và 03 thành viên không điều hành.

▷ Thành viên HĐQT độc lập có nhiều đóng góp với công ty trong việc hoạch định chiến lược trung và dài hạn. Tham gia vào hoạt động kiểm soát tài chính, dòng tiền. Thay mặt HĐQT tiếp xúc với các Nhà đầu tư, các Quỹ đầu tư đến và tìm hiểu về hoạt động sản xuất kinh doanh của Công ty.

Danh sách các thành viên HĐQT tham gia các chương trình về quản trị công ty trong năm: Trong năm 2025, Công ty tổ chức các buổi giới thiệu nội bộ về quy định quản trị công ty cho các thành viên HĐQT và Ban Điều hành.

■ **Thưởng, thù lao, các khoản lợi ích**

STT	Họ và tên	Chức vụ	Tỷ lệ % lương	Tỷ lệ % thưởng	Thù lao HĐQT năm 2024
1	Hồ Quỳnh Hưng	Chủ tịch HĐQT	97%	3%	344,000,000
2	Nguyễn Thái Nga	Thành viên HĐQT, Phó Tổng Giám đốc	97%	3%	286,680,000
3	Dương Hồ Thắng	Thành viên HĐQT			286,680,000
4	Hồ Vĩnh Phương	Thành viên HĐQT			286,680,000
5	Trần Thị Nga Huế	Thành viên HĐQT			286,680,000
6	Nguyễn Hoàng Anh	Trưởng BKS			114,680,000
7	Ngô Đức Thọ	Thành viên BKS			86,000,000
8	Tô Hiếu Thuận	Thành viên BKS			86,000,000
9	Trần Quốc Toàn	Tổng Giám đốc	97%	3%	
10	Nguyễn Thái Quỳnh Lê	Giám đốc điều hành	97%	3%	
Tổng cộng					1,777,400,000

BÁO CÁO BAN QUẢN TRỊ CÔNG TY

■ **Giao dịch của người nội bộ và người có liên quan đối với cổ phiếu của công ty**

STT	Người thực hiện giao dịch	Quan hệ với người nội bộ	Số cổ phiếu sở hữu đầu kỳ		Số cổ phiếu sở hữu cuối kỳ		Lý do tăng, giảm (mua, bán, chuyển đổi, thưởng...)
			Số cổ phiếu	Tỷ lệ	Số cổ phiếu	Tỷ lệ	
1	Nguyễn Thái Nga	TV HĐQT kiêm Phó Tổng Giám đốc/ Member of the Board of Directors and Deputy General Director	4.125.632	12,01	3.245.632	9,45	Bán/ selling
2	Trần Thị Xuân Mỹ	Người liên quan/ Related party	1.221.974	3,56	0	0	Bán/ selling
3	Công ty CP Đầu tư Thương mại Điện Quang	Người liên quan/ Related party	2.810.004	10,20	4.331.978	12,61	Mua/ buying

Hợp đồng hoặc giao dịch với Cổ đông Nội bộ:

Trong năm 2025, Công ty Cổ phần Tập đoàn Điện Quang phát sinh giao dịch mua bán hàng hóa dịch vụ với các công ty con, công ty liên kết theo Báo cáo Quản trị 2025 và Báo cáo Tài chính năm 2025.

Việc thực hiện các quy định của công ty:

Công ty luôn tuân thủ các nguyên tắc quản trị công ty tốt nhất và thực hiện công việc kinh doanh phù hợp với các luật, quy tắc và quy định hiện hành, bao gồm Quy chế niêm yết ("Quy chế niêm yết") của Ủy ban Chứng khoán, Sở Giao dịch Chứng khoán Thành phố Hồ Chí Minh ("HOSE") và áp dụng thông lệ quản trị tốt nhất trong phạm vi có thể.

Cơ cấu Cổ đông, thay đổi vốn đầu tư của chủ sở hữu:

- Vốn điều lệ: 343.594.160.000 đồng
- Khối lượng cổ phiếu niêm yết: 34.359.416 cổ phiếu
- Khối lượng cổ phiếu đang lưu hành: 27.558.066 cổ phiếu
- Khối lượng cổ phiếu quỹ: 6.801.350 cổ phiếu
- Mệnh giá: 10.000 đồng/cổ phiếu
- Mã chứng khoán: DQC

Cơ cấu tỷ lệ sở hữu cổ đông:

Do Trung tâm lưu lý chứng khoán cung cấp ngày 06/03/2025

Chỉ tiêu	Số lượng Cổ phần	Tỷ lệ/ Số lượng CPPH
Cổ đông Nhà nước	0	0
Hội đồng Quản trị	5.763.625	17 %
Cổ đông trong nước	34.192.822	99,52 %
· Cá nhân	22.531.288	65,58 %
· Tổ chức	4.860.184	14,15 %
Cổ đông nước ngoài	166.594	0,48 %
· Cá nhân	82.952	0,24 %
· Tổ chức	83.642	0,24 %
Cổ phiếu quỹ	6.801.350	19,79 %
Tổng cộng	34.359.416	100 %

BÁO CÁO BAN KIỂM SOÁT

■ Cơ cấu thành viên và phân công nhiệm vụ

Ban Kiểm soát của Công ty Cổ Phần Tập Đoàn Điện Quang năm 2025 gồm 03 thành viên:

1. Bà Nguyễn Hoàng Anh – Trưởng ban
2. Ông Ngô Đức Thọ - Thành viên
3. Ông Tô Hiếu Thuận – Thành viên độc lập

Các thành viên Ban kiểm soát đã thống nhất việc phân công công tác trong năm 2025 như sau:

- . Bà Nguyễn Hoàng Anh là Trưởng ban kiểm soát chịu trách nhiệm chung hoạt động của Ban kiểm soát, phụ trách chính trong việc kiểm soát tuân thủ pháp luật, các quy định cũng như tình hình tài chính và đầu tư của công ty.
- . Ông Ngô Đức Thọ được phân công phụ trách công tác kiểm soát hoạt động kế hoạch - sản xuất - kinh doanh.
- . Ông Tô Hiếu Thuận được phân công phụ trách theo dõi các hoạt động thị trường, phân phối, hỗ trợ Trưởng ban kiểm soát trong công tác điều hành.

■ Hoạt động của BKS trong năm 2025

Thực thi trách nhiệm quyền hạn của Ban kiểm soát (BKS) được quy định tại Điều lệ Công ty, các hoạt động chính của BKS trong năm 2025 như sau:

- ▷ Đảm bảo đại diện Ban kiểm soát tham dự đầy đủ các cuộc họp của Hội đồng Quản trị để nắm bắt tình hình quản trị và hoạt động sản xuất kinh doanh của Công ty. Kiểm soát việc tuân thủ chế độ công bố thông tin của Công ty đại chúng, đặc biệt là đối với Công ty niêm yết theo các quy định của pháp luật.
- ▷ Giám sát việc chấp hành giao dịch cổ phiếu của những người có liên quan đến Hội đồng Quản trị, Ban Tổng Giám đốc, Ban Kiểm soát và Kế toán trưởng Công ty.
- ▷ Thực hiện nhiệm vụ kiểm tra giám sát kế hoạch, triển khai công tác sản xuất kinh doanh, tình hình tài chính, tình hình đầu tư.
- ▷ Giám sát việc chấp hành các Quy định của pháp luật, Điều lệ tổ chức hoạt động, Quy chế quản trị, tình hình thực hiện các Nghị quyết, Quyết định của Đại hội đồng Cổ đông và Hội đồng Quản trị, tham gia ý kiến với Hội đồng Quản trị trong các vấn đề tổng kết, lập kế hoạch sản xuất kinh doanh và phương án phân chia lợi nhuận.
- ▷ Thực hiện việc giám sát tổ chức Đại hội đồng Cổ đông thường niên.
- ▷ Đề xuất lựa chọn công ty kiểm toán độc lập.

■ Tổng kết các cuộc họp

Trong năm 2025, Ban Kiểm soát họp 4 lần với toàn bộ 3 thành viên tham gia.

■ Kết quả giám sát tình hình hoạt động và tài chính

1. Kết quả giám sát tình hình hoạt động

HĐQT, Ban Giám đốc đã thực thi đúng quyền hạn và nghĩa vụ với tinh thần trách nhiệm cao, vì lợi ích hợp pháp của Công ty và cổ đông. HĐQT đã bám sát các mục tiêu, định hướng Đại hội đồng cổ đông, triển khai các nhiệm vụ cụ thể để đạt được kết quả tốt nhất. Về việc tuân thủ các quy định của pháp luật trong quản lý, điều hành

■ Công tác đầu tư:

Việc góp vốn vào các Công ty thành viên, liên doanh liên kết được thực hiện đúng qui định về góp vốn đầu tư tại doanh nghiệp khác.

■ Chế độ báo cáo:

Công ty đã chấp hành tốt qui định về công bố thông tin đối với Công ty niêm yết. Báo cáo tài chính, báo cáo quản trị, báo cáo thường niên, báo cáo về giao dịch cổ phiếu của cổ đông nội bộ, cổ đông lớn, mua bán cổ phiếu quỹ, tạm ứng cổ tức, thay đổi, bổ sung nhân sự cấp cao... được công bố kịp thời, đăng tải đầy đủ, tạo điều kiện cung cấp thông tin chính thống cho cổ đông, nhà đầu tư.

■ Việc ban hành các qui chế, qui định nội bộ:

Được thực hiện chặt chẽ, cẩn trọng trên cơ sở thực tiễn doanh nghiệp và phù hợp với qui định của pháp luật.

2. Thẩm định báo cáo tài chính hợp nhất

Báo cáo tài chính năm 2025 đã được kiểm toán bởi Công ty TNHH Kiểm toán NVA là đơn vị đã được Ủy ban chứng khoán nhà nước chấp thuận kiểm toán cho các tổ chức niêm yết.

Ban kiểm soát đánh giá một số nội dung liên quan đến công tác quản lý tài chính và kế toán của Công ty:

- . Ban Kiểm soát ghi nhận Báo cáo tài chính hợp nhất, kết quả sản xuất kinh doanh năm 2025 đã phản ánh trung thực và hợp lý, được kiểm tra chặt chẽ, đảm bảo tính chính xác và hợp pháp trong việc ghi chép số liệu, phù hợp với chuẩn mực và chế độ kế toán hiện hành và các quy định pháp lý có liên quan.
- . Đến hết năm 2025 BKS không phát hiện trường hợp bất thường nào trong hoạt động tài chính của Công ty.

Kết quả kinh doanh hợp nhất 2025

Các chỉ tiêu chính

Đơn vị tính: Tỷ đồng

STT	Chỉ tiêu	Thực hiện năm 2024	Năm 2025		So sánh (%)	
			Kế hoạch	Thực hiện	Thực hiện 2025 so với 2024	Thực hiện 2025 so với kế hoạch
1	Doanh thu thuần	813,6	1.000	919,754	113%	92%
2	Lợi nhuận trước thuế	-120.8	20	15,431	-	77%
3	Chi trả cổ tức	%				

Tình hình chi trả cổ tức

Chi trả cổ tức năm 2024 : không có.

■ Kết quả giám sát đối với thành viên HĐQT, ban TGD và người điều hành khác

Trong năm 2025 Ban kiểm soát không phát hiện trường hợp bất thường nào gây hại cho Công ty và cổ đông trong hoạt động của Hội đồng Quản trị, Ban điều hành, các cán bộ quản lý khác và trong nội bộ Ban Kiểm soát của Công ty.

BÁO CÁO BAN KIỂM SOÁT (TT)

▪ Đánh giá sự phối hợp hoạt động giữa BKS với HĐQT, ban TGD và các cổ đông

- » Trong năm 2025 Ban kiểm soát đã cùng Hội đồng quản trị, Ban Tổng Giám đốc Công ty phối hợp nắm bắt tình hình hoạt động của Công ty, có những đề xuất trao đổi, tham gia ý kiến nhằm mục đích đảm bảo các hoạt động của Công ty là phù hợp và đáp ứng quyền lợi của cổ đông.
- » Ban Tổng Giám đốc cũng phối hợp chặt chẽ với Hội đồng Quản trị và Ban Kiểm soát trong công tác kiểm soát hoạt động, cung cấp đầy đủ các thông tin báo cáo và dữ liệu liên quan để Ban Kiểm soát hoàn thành nhiệm vụ.
- » Trong năm 2025, Công ty không có phát sinh các tranh chấp liên quan đến hoạt động sản xuất kinh doanh. Ban Kiểm soát cũng không nhận được đơn thư kiến nghị hoặc đề xuất của cổ đông để nghị kiểm tra, xác minh các vấn đề liên quan đến hoạt động quản lý, điều hành của Công ty.

▪ Một số ý kiến - khuyến nghị

- » Từ các đánh giá và kết quả tài chính hợp nhất của Công ty, Ban Kiểm soát kính đề nghị Đại hội thông qua báo cáo hoạt động năm 2025 đã được HĐQT và Ban điều hành trình bày
- » Năm 2026 bắt đầu với những khó khăn khó lường, tác động sâu rộng đến mọi hoạt động sản xuất kinh doanh của doanh nghiệp, tử xung đột quân sự, khủng hoảng năng lượng, chuỗi cung ứng... Công ty cần điều chỉnh chiến lược mục tiêu phù hợp, thay đổi cấu trúc tổ chức vận hành nhằm thích ứng với xu hướng phát triển.

**BAN KIỂM SOÁT
TRƯỞNG BAN KIỂM SOÁT**

Báo cáo tài chính hợp nhất

MỤC LỤC

NỘI DUNG

BÁO CÁO CỦA BAN TỔNG GIÁM ĐỐC

BÁO CÁO KIỂM TOÁN ĐỘC LẬP

BÁO CÁO TÀI CHÍNH HỢP NHẤT ĐÃ ĐƯỢC KIỂM TOÁN

Bảng cân đối kế toán hợp nhất

Báo cáo kết quả hoạt động kinh doanh hợp nhất

Báo cáo lưu chuyển tiền tệ hợp nhất

Bản thuyết minh Báo cáo tài chính hợp nhất

BÁO CÁO CỦA BAN TỔNG GIÁM ĐỐC

Ban Tổng Giám đốc Công ty Cổ phần Tập đoàn Điện Quang (sau đây gọi tắt là “Công ty”) trình bày Báo cáo của mình và Báo cáo tài chính hợp nhất của Công ty cho năm tài chính kết thúc ngày 31 tháng 12 năm 2025.

Khái quát

Công ty Cổ phần Tập đoàn Điện Quang (tên cũ là Công ty Cổ phần Bóng đèn Điện Quang) là doanh nghiệp được cổ phần hóa từ Doanh nghiệp Nhà nước – Công ty Bóng đèn Điện Quang theo quyết định số 127/QĐ-BCN ngày 10 tháng 01 năm 2004 của Bộ Công nghiệp (nay là Bộ Công thương).

Giấy chứng nhận đăng ký kinh doanh số 0300363808 (số cũ 4103003095) đăng ký lần đầu ngày 03 tháng 02 năm 2005 do Sở Kế hoạch và Đầu tư Thành phố Hồ Chí Minh cấp, đăng ký thay đổi gần nhất lần thứ 20 ngày 20 tháng 01 năm 2026 do Sở Tài chính Thành phố Hồ Chí Minh cấp.

Hoạt động của Công ty là:

- Sản xuất, mua bán các loại bóng đèn, ballast, starte, dây điện, trang thiết bị chiếu sáng: ống thủy tinh và sản phẩm thủy tinh các loại;
- Mua bán nguyên liệu, vật tư, phụ tùng thiết bị chiếu sáng, thiết bị dân dụng và công nghiệp, hóa chất (trừ hóa chất có tính độc hại mạnh);
- Môi giới thương mại;
- Kinh doanh lữ hành nội địa và quốc tế;
- Tư vấn, xây lắp, bảo trì hệ thống điện, hệ thống điện chiếu sáng trong các công trình công nghiệp và dân dụng;
- Tư vấn, xây lắp, bảo trì hệ thống điện trung – hạ thế, hệ thống chiếu sáng công cộng, công nghiệp, dân dụng, hệ thống điện lạnh, phòng cháy chữa cháy và cấp thoát nước, hệ thống điện tự động hóa, hệ thống điện thông tin;
- Xây dựng công trình dân dụng, công nghiệp và cơ sở hạ tầng;
- Đào tạo nghề.

Trụ sở chính của Công ty tại số 121 – 123 – 125 Hàm Nghi, Phường Bến Thành, Thành phố Hồ Chí Minh.

Các Công ty con được hợp nhất:

Tên Công ty	Ngành hoạt động	Vốn điều lệ VND	Tỷ lệ sở hữu
Công ty TNHH MTV Bóng đèn Điện Quang	Mua bán, sản xuất linh kiện điện tử ...	25.272.000.000	100%
Công ty TNHH MTV Công nghệ cao Điện Quang	Mua bán, sản xuất linh kiện điện tử, thiết bị điện...	176.271.000.000	100%
Công ty TNHH Thương mại và Dịch vụ Điện Quang	Mua bán, lắp đặt thiết bị chiếu sáng, thiết bị điện, điện tử. Lắp đặt hệ thống điện ...	10.000.000.000	51%
Công ty Cổ phần Đầu tư và Xây lắp Điện Quang	Tư vấn, xây lắp, bảo trì hệ thống điện, hệ thống chiếu sáng...	6.000.000.000	51%
Công ty TNHH MTV Điện Quang thông minh	Tư vấn, thiết kế xây dựng công trình công nghệ thông tin...	6.000.000.000	100%
Công ty TNHH Một Thành Viên Quasarlum	Thiết kế hệ thống điện chiếu sáng, thiết kế trang trí nội thất....	3.000.000.000	100%

BÁO CÁO CỦA BAN TỔNG GIÁM ĐỐC (tiếp theo)

Công ty liên kết được hợp nhất theo phương pháp vốn chủ sở hữu:

Tên Công ty	Địa chỉ	Lĩnh vực kinh doanh	Tỷ lệ sở hữu
Công ty Cổ phần Đầu tư và Thương mại Điện Quang	Lô A Đường số 1 khu công nghiệp Đồng An, Phường Bình Hoà, TP. Hồ Chí Minh	Sản xuất	42%
Công ty Cổ phần 4P	121-123-125 Hàm Nghi, Phường Bến Thành, TP. Hồ Chí Minh	Thương mại	49,19%

Các đơn vị trực thuộc:

- Chi Nhánh Đền ồng – Công ty Cổ phần Tập đoàn Điện Quang
- Chi Nhánh Ống thủy tinh – Công ty Cổ phần Tập đoàn Điện Quang
- Chi nhánh Đồng An – Công ty Cổ phần Tập đoàn Điện Quang
- Chi nhánh Hà Nội – Công ty Cổ phần Tập đoàn Điện Quang
- Chi Nhánh Công ty Cổ phần Tập đoàn Điện Quang - TTPP và BH Bắc MêKông
- Chi Nhánh Công ty Cổ phần Tập đoàn Điện Quang - TTPP và BH Trung Trung Bộ

Hội đồng Quản trị, Ban Tổng Giám đốc và Ban kiểm soát trong năm và đến ngày lập báo cáo này như sau:

Hội đồng Quản trị

Ông Hồ Quỳnh Hưng	Chủ tịch
Bà Nguyễn Thái Nga	Thành viên
Ông Dương Hồ Thắng	Thành viên
Ông Hồ Vĩnh Phương	Thành viên
Bà Trần Thị Nga Huế	Thành viên

Ban Tổng Giám đốc

Ông Trần Quốc Toàn	Tổng Giám đốc	
Bà Nguyễn Thái Nga	Phó Tổng Giám đốc	
Ông Lê Công Tuấn Kiệt	Phó Tổng Giám đốc	Đến ngày 09 tháng 09 năm 2025
Ông Dương Hồ Thắng	Phó Tổng Giám đốc	Từ ngày 19 tháng 05 năm 2025
Bà Nguyễn Thái Quỳnh Lê	Phó Tổng Giám đốc	Từ ngày 01 tháng 01 năm 2026

Ban kiểm soát

Bà Nguyễn Hoàng Anh	Trưởng ban
Ông Ngô Đức Thọ	Thành viên
Ông Tô Hiếu Thuận	Thành viên

Người đại diện theo pháp luật

Người đại diện theo pháp luật của Công ty từ ngày 01 tháng 01 năm 2025 đến ngày 09 tháng 12 năm 2025 là Ông Hồ Quỳnh Hưng – Chủ tịch Hội đồng Quản trị.

Người đại diện theo pháp luật của Công ty từ ngày 10 tháng 12 năm 2025 và cho đến ngày lập báo cáo này là Ông Trần Quốc Toàn – Tổng Giám đốc.

Kiểm toán viên

Công ty TNHH Kiểm toán NVA đã thực hiện kiểm toán Báo cáo tài chính hợp nhất cho Công ty.

BÁO CÁO CỦA BAN TỔNG GIÁM ĐỐC (tiếp theo)

Công bố trách nhiệm của Ban Tổng Giám đốc đối với báo cáo tài chính hợp nhất

Ban Tổng Giám đốc Công ty chịu trách nhiệm về việc lập Báo cáo tài chính hợp nhất phản ánh trung thực, hợp lý tình hình hoạt động, kết quả hoạt động kinh doanh và tình hình lưu chuyển tiền tệ của Công ty trong năm. Trong quá trình lập Báo cáo tài chính hợp nhất, Ban Tổng Giám đốc Công ty cam kết đã tuân thủ các yêu cầu sau:

- Lựa chọn các chính sách kế toán thích hợp và áp dụng các chính sách này một cách nhất quán;
- Đưa ra các đánh giá và dự đoán hợp lý và thận trọng;
- Lập và trình bày các báo cáo tài chính hợp nhất trên cơ sở tuân thủ các chuẩn mực kế toán, chế độ kế toán và các quy định có liên quan hiện hành;
- Lập các báo cáo tài chính hợp nhất dựa trên cơ sở hoạt động kinh doanh liên tục, trừ trường hợp không thể cho rằng Công ty sẽ tiếp tục hoạt động kinh doanh.

Ban Tổng Giám đốc Công ty đảm bảo rằng các sổ kế toán được lưu giữ để phản ánh tình hình tài chính hợp nhất của Công ty, với mức độ trung thực, hợp lý tại bất cứ thời điểm nào và đảm bảo rằng Báo cáo tài chính hợp nhất tuân thủ các quy định hiện hành của Nhà nước. Đồng thời có trách nhiệm trong việc bảo đảm an toàn tài sản của Công ty và thực hiện các biện pháp thích hợp để ngăn chặn, phát hiện các hành vi gian lận và các vi phạm khác.

Ban Tổng Giám đốc Công ty cam kết rằng Báo cáo tài chính hợp nhất đã phản ánh trung thực và hợp lý tình hình tài chính của Công ty tại thời điểm ngày 31 tháng 12 năm 2025, kết quả hoạt động kinh doanh và tình hình lưu chuyển tiền tệ cho năm tài chính kết thúc cùng ngày, phù hợp với chuẩn mực kế toán, chế độ kế toán doanh nghiệp Việt Nam và tuân thủ các quy định hiện hành có liên quan.

Thành phố Hồ Chí Minh, ngày 25 tháng 03 năm 2026

Thay mặt Ban Tổng Giám đốc
Tổng Giám đốc



Trần Quốc Toàn

Số: 20-2/BCSX/TC

BÁO CÁO KIỂM TOÁN ĐỘC LẬP

Kính gửi:

**Quý Cổ đông, Hội đồng Quản trị và Ban Tổng Giám đốc
Công ty Cổ phần Tập đoàn Điện Quang**

Chúng tôi đã kiểm toán Báo cáo tài chính hợp nhất kèm theo của Công ty Cổ phần Tập đoàn Điện Quang được lập ngày 25 tháng 03 năm 2026, từ trang 8 đến trang 42, bao gồm: Bảng cân đối kế toán hợp nhất tại ngày 31 tháng 12 năm 2025, Báo cáo kết quả hoạt động kinh doanh hợp nhất, Báo cáo lưu chuyển tiền tệ hợp nhất cho năm tài chính kết thúc cùng ngày và Bản thuyết minh báo cáo tài chính hợp nhất.

Trách nhiệm của Ban Tổng Giám đốc

Ban Tổng Giám đốc Công ty chịu trách nhiệm lập và trình bày trung thực và hợp lý Báo cáo tài chính hợp nhất của Công ty theo chuẩn mực kế toán, chế độ kế toán doanh nghiệp Việt Nam và các quy định pháp lý có liên quan đến việc lập và trình bày báo cáo tài chính hợp nhất và chịu trách nhiệm về kiểm soát nội bộ mà Ban Tổng Giám đốc xác định là cần thiết để đảm bảo việc lập và trình bày Báo cáo tài chính hợp nhất không có sai sót trọng yếu do gian lận hoặc nhầm lẫn.

Trách nhiệm của Kiểm toán viên

Trách nhiệm của chúng tôi là đưa ra ý kiến về Báo cáo tài chính hợp nhất dựa trên kết quả của cuộc kiểm toán. Chúng tôi đã thực hiện công việc kiểm toán theo các chuẩn mực kiểm toán Việt Nam. Các chuẩn mực này yêu cầu chúng tôi tuân thủ chuẩn mực và các quy định về đạo đức nghề nghiệp, yêu cầu lập kế hoạch và thực hiện để đạt được sự đảm bảo hợp lý về việc liệu Báo cáo tài chính hợp nhất của Công ty có còn sai sót trọng yếu hay không.

Công việc kiểm toán bao gồm thực hiện các thủ tục nhằm thu thập các bằng chứng kiểm toán về các số liệu và thuyết minh trên Báo cáo tài chính hợp nhất. Các thủ tục kiểm toán được lựa chọn dựa trên xét đoán của kiểm toán viên, bao gồm đánh giá rủi ro có sai sót trọng yếu trong Báo cáo tài chính hợp nhất do gian lận hoặc nhầm lẫn. Khi thực hiện đánh giá các rủi ro này, kiểm toán viên đã xem xét kiểm soát nội bộ của Công ty liên quan đến việc lập và trình bày Báo cáo tài chính hợp nhất trung thực, hợp lý nhằm thiết kế các thủ tục kiểm toán phù hợp với tình hình thực tế, tuy nhiên không nhằm mục đích đưa ra ý kiến về hiệu quả của kiểm soát nội bộ của Công ty. Công việc kiểm toán cũng bao gồm đánh giá tính thích hợp của các chính sách kế toán được áp dụng và tính hợp lý của các ước tính kế toán của Ban Tổng Giám đốc cũng như đánh giá việc trình bày tổng thể Báo cáo tài chính hợp nhất.

Chúng tôi tin tưởng rằng các bằng chứng kiểm toán mà chúng tôi đã thu thập được là đầy đủ và thích hợp làm cơ sở cho ý kiến kiểm toán ngoại trừ của chúng tôi.

Cơ sở của ý kiến kiểm toán ngoại trừ

Như Thuyết minh tại mục V.2 của Bản thuyết minh Báo cáo tài chính hợp nhất, tại ngày 31 tháng 12 năm 2025, Công ty TNHH MTV Công nghệ cao Điện Quang (Công ty con) đã trích lập dự phòng tổn thất đầu tư 100% cho khoản đầu tư vào Công ty Cổ phần Công nghệ Xelex với số tiền 21.250.000.000 đồng và ghi nhận vào chi phí tài chính trong năm. Tuy nhiên, tại thời điểm ngày 31 tháng 12 năm 2025 và ngày 31 tháng 12 năm 2024, khoản đầu tư 21.250.000.000 VND này chưa được đối chiếu xác nhận và chúng tôi cũng chưa thu thập được Báo cáo tài chính cho năm tài chính 2024 và 2025 của Công ty Cổ phần Công nghệ Xelex. Với những tài liệu hiện có, chúng tôi chưa có cơ sở để đánh giá và ước tính được chi phí dự phòng đầu tư tài chính phải trích lập trong năm (nếu có). Do đó, chúng tôi không đưa ra ý kiến về tính hiện hữu và tính đúng đắn của việc trích lập dự phòng tổn thất đầu tư đối với khoản đầu tư này trong năm, cũng như không xác định được mức độ ảnh hưởng, các điều chỉnh cần thiết (nếu có) và các yếu tố có liên quan đến Bảng cân đối kế toán hợp nhất, Báo cáo kết quả hoạt động kinh doanh hợp nhất và Báo cáo lưu chuyển tiền tệ hợp nhất năm 2024 và năm 2025.

Như trình bày tại mục V.6 của Bản thuyết minh Báo cáo tài chính hợp nhất, tại ngày 31 tháng 12 năm 2025, Công ty đã thu hồi được 8.000.000.000 VND làm giảm chi phí trích lập dự phòng đối với khoản trả trước cho người bán của 2 công ty như sau:

- Công ty TNHH MTV Sản xuất Thương mại Dịch vụ Nhựa Bình An số tiền là 22.200.0000.000 VND (tại ngày 31 tháng 12 năm 2024 là 26.000.0000.000 VND);
- Công ty TNHH MTV Sản xuất Thương mại Dịch vụ Tín Phát Plastic số tiền là 19.800.0000.000 VND (tại ngày 31 tháng 12 năm 2024 là 24.000.0000.000 VND).

Cho đến ngày phát hành báo cáo này, chúng tôi không được cung cấp các hồ sơ, tài liệu có liên quan đến quá trình công ty làm việc với nhà cung cấp hoặc với các cơ quan có thẩm quyền để thu hồi công nợ đã ứng trước nêu trên, cũng như không thu thập được biên bản đối chiếu xác nhận nợ. Do vậy, chúng tôi không đưa ra ý kiến về tính hiện hữu của số dư khoản ứng trước và tính đúng đắn của việc trích lập dự phòng nợ phải thu khó đòi đối với khoản ứng trước này cũng như không xác định được mức độ ảnh hưởng, các điều chỉnh cần thiết (nếu có) và các yếu tố có liên quan đến Bảng cân đối kế toán hợp nhất, Báo cáo kết quả hoạt động kinh doanh hợp nhất và Báo cáo lưu chuyển tiền tệ hợp nhất cho năm 2025 và 2024.

Như trình bày tại mục V.6 của Bản thuyết minh Báo cáo tài chính hợp nhất, tại ngày 31 tháng 12 năm 2025 và ngày 31 tháng 12 năm 2024, Công ty đã thực hiện trích lập dự phòng nợ phải thu khó đòi đối với khoản phải thu khách hàng là Công ty TNHH Tăng Tốc số tiền 47.558.925.815 VND. Cho đến ngày phát hành báo cáo này, chúng tôi không được cung cấp các hồ sơ, tài liệu có liên quan đến quá trình công ty làm việc với khách hàng hoặc với các cơ quan có thẩm quyền để thu hồi công nợ phải thu nêu trên. Do vậy, chúng tôi không đưa ra ý kiến về tính đúng đắn của việc trích lập dự phòng nợ phải thu khó đòi đối với khoản phải thu khách hàng này cũng như không xác định được mức độ ảnh hưởng, các điều chỉnh cần thiết (nếu có) và các yếu tố có liên quan đến Bảng cân đối kế toán hợp nhất, Báo cáo kết quả hoạt động kinh doanh hợp nhất và Báo cáo lưu chuyển tiền tệ hợp nhất cho năm 2025 và 2024.

Như Thuyết minh tại mục V.15 của Bản thuyết minh Báo cáo tài chính hợp nhất, tại ngày 31 tháng 12 năm 2025 và ngày 31 tháng 12 năm 2024, Công ty TNHH MTV Công nghệ cao Điện Quang (Công ty con) có khoản chi phí phải trả ngắn hạn số tiền 31.051.817.797 đồng trong đó trích trước chi phí phải trả cho Công ty Cổ phần Xây lắp Thương mại Chánh Phúc số tiền 29.975.908.706 đồng liên quan đến hợp đồng về Gói thầu: Thiết kế và thi công nhà xưởng và nhà văn phòng thuộc Dự án: Nghiên cứu và sản xuất các thiết bị chiếu sáng, chip led siêu sáng và thiết bị điện tử công nghệ cao. Đến thời điểm ký báo cáo này Công ty chưa hoàn tất được hồ sơ để quyết toán giá trị vốn đầu tư công trình hoàn thành của dự án này. Trong năm 2025, Công ty đã loại trừ chi phí đối với phần khấu hao tài sản cố định tăng thêm tương ứng đồng thời đã bù trừ chi phí phải trả ngắn hạn này với khoản phải thu khác do chi hộ (Thuyết minh V.5) và trả trước cho người bán ngắn hạn (Thuyết minh V.4) theo Quyết định của Tổng Giám đốc Công ty TNHH MTV Công nghệ cao Điện Quang số 153/QĐ-DQH ngày 31 tháng 12 năm 2025. Với những hồ sơ được cung cấp, chúng tôi không xác định được tính chính xác và phù hợp của khoản chi phí phải trả ngắn hạn nêu trên, nguyên giá và khấu hao tài sản cố định tăng tương ứng với phần chi phí phải trả ngắn hạn này, cũng như không xác định được mức độ ảnh hưởng, các điều chỉnh cần thiết (nếu có) và các yếu tố có liên quan đến Bảng cân đối kế toán hợp nhất, Báo cáo kết quả hoạt động kinh doanh hợp nhất và Báo cáo lưu chuyển tiền tệ hợp nhất năm 2024.

Ý kiến Kiểm toán ngoại trừ

Theo ý kiến chúng tôi, ngoại trừ ảnh hưởng của các vấn đề nêu tại đoạn “Cơ sở của ý kiến kiểm toán ngoại trừ”, Báo cáo tài chính hợp nhất đã phản ánh trung thực và hợp lý trên các khía cạnh trọng yếu tình hình tài chính hợp nhất của Công ty Cổ phần Tập đoàn Điện Quang tại ngày 31 tháng 12 năm 2025 cũng như kết quả hoạt động kinh doanh hợp nhất và tình hình lưu chuyển tiền tệ hợp nhất cho năm tài chính kết thúc cùng ngày, phù hợp với chuẩn mực kế toán, chế độ kế toán doanh nghiệp Việt Nam và các quy định pháp lý có liên quan đến việc lập và trình bày Báo cáo tài chính hợp nhất.

Vấn đề khác

Báo cáo tài chính hợp nhất cho năm tài chính kết thúc ngày 31 tháng 12 năm 2024 của Công ty Cổ phần Tập đoàn Điện Quang đã được kiểm toán bởi các kiểm toán viên và doanh nghiệp kiểm toán khác. Các Kiểm toán viên này đã đưa ra ý kiến kiểm toán ngoại trừ tại Báo cáo kiểm toán số 1607.01.04/2024/BCTC-NTV2 ngày 05 tháng 04 năm 2025. Ý kiến kiểm toán ngoại trừ như sau:

- Ngoại trừ về tính hiện hữu của số dư khoản ứng trước cho người bán là Công ty TNHH MTV Sản xuất Thương mại Dịch vụ Nhựa Bình An số tiền là 26.000.0000.000 VND; Công ty TNHH MTV Sản xuất Thương mại Dịch vụ Tín Phát Plastic số tiền là 24.000.0000.000 VND và tính đúng đắn của việc trích lập dự phòng nợ phải thu khó đòi đối với khoản ứng trước này và khoản phải thu khách hàng là Công ty TNHH Tăng Tốc số tiền 47.558.925.815 VND; cũng như không xác định được mức độ ảnh hưởng, các điều chỉnh cần thiết (nếu có) và các yếu tố có liên quan đến Bảng cân đối kế toán hợp nhất, Báo cáo kết quả hoạt động kinh doanh hợp nhất và Báo cáo lưu chuyển tiền tệ hợp nhất năm 2024.

- Đối với Báo cáo tài chính Công ty TNHH MTV Công nghệ cao Điện Quang (Công ty con):

+ Ngoại trừ về tính hiện hữu và không đánh giá được liệu có phải trích lập dự phòng tổn thất đầu tư vào Công ty Cổ phần Công nghệ Xelex với số tiền là 21.250.000.000 VND, cũng như không xác định được mức độ ảnh hưởng, các điều chỉnh cần thiết (nếu có) và các yếu tố có liên quan đến Bảng cân đối kế toán hợp nhất, Báo cáo kết quả hoạt động kinh doanh hợp nhất và Báo cáo lưu chuyển tiền tệ hợp nhất năm 2024.

+ Ngoại trừ về tính chính xác và phù hợp của khoản chi phí phải trả ngắn hạn với số tiền 31.051.817.797 đồng trong đó trích trước chi phí phải trả cho Công ty Cổ phần Xây lắp Thương mại Chánh Phúc số tiền 29.975.908.706 đồng liên quan đến hợp đồng về Gói thầu: Thiết kế và thi công nhà xưởng và nhà văn phòng thuộc Dự án: “Nghiên cứu và sản xuất các thiết bị chiếu sáng, chip led siêu sáng và thiết bị điện tử công nghệ cao”, cũng như nguyên giá và khấu hao tài sản cố định tăng tương ứng với phần chi phí phải trả ngắn hạn này. Đồng thời, chúng tôi không xác định được mức độ ảnh hưởng, các điều chỉnh cần thiết (nếu có) và các yếu tố có liên quan đến Bảng cân đối kế toán hợp nhất, Báo cáo kết quả hoạt động kinh doanh hợp nhất và Báo cáo lưu chuyển tiền tệ hợp nhất năm 2024

Công ty TNHH Kiểm toán NVA
Phó Tổng Giám đốc


Nguyễn Ngọc Tuấn
Giấy Chứng nhận đăng ký hành nghề
kiểm toán số: 2837-2024-152-1
Thành phố Hồ Chí Minh, ngày 25 tháng 3 năm 2026

Kiểm toán viên



Lê Bảo Ngọc
Giấy Chứng nhận đăng ký hành nghề
kiểm toán số: 3906-2022-152-1

BẢNG CÂN ĐỐI KẾ TOÁN HỢP NHẤT
Tại ngày 31 tháng 12 năm 2025

Đơn vị tính: VND

TÀI SẢN	Mã số	Thuyết minh	31/12/2025	01/01/2025
A. TÀI SẢN NGẮN HẠN	100		727.056.650.656	763.105.716.541
I. Tiền và các khoản tương đương tiền	110	V.1	38.354.824.229	35.571.943.138
1. Tiền	111		37.839.145.096	35.571.943.138
2. Các khoản tương đương tiền	112		515.679.133	-
II. Đầu tư tài chính ngắn hạn	120	V.2	75.239.902.391	57.426.300.030
1. Chứng khoán kinh doanh	121		9.433.160.447	9.433.160.447
2. Đầu tư nắm giữ đến ngày đáo hạn	123		65.806.741.944	47.993.139.583
III. Các khoản phải thu ngắn hạn	130		269.943.000.008	339.215.887.230
1. Phải thu ngắn hạn của khách hàng	131	V.3	256.186.779.520	333.604.621.555
2. Trả trước cho người bán ngắn hạn	132	V.4	110.564.494.875	104.527.709.112
3. Phải thu ngắn hạn khác	136	V.5	14.483.708.986	17.015.933.248
4. Dự phòng phải thu ngắn hạn khó đòi	137	V.6	(111.487.005.563)	(116.228.750.265)
5. Tài sản thiếu chờ xử lý	139		195.022.190	296.373.580
IV. Hàng tồn kho	140	V.7	296.781.789.775	289.143.563.858
1. Hàng tồn kho	141		311.136.499.943	301.967.555.840
2. Dự phòng giảm giá hàng tồn kho	149		(14.354.710.168)	(12.823.991.982)
V. Tài sản ngắn hạn khác	150		46.737.134.253	41.748.022.285
1. Chi phí trả trước ngắn hạn	151	V.8	11.014.443.308	9.295.409.534
2. Thuế GTGT được khấu trừ	152		23.756.742.756	16.740.507.974
3. Thuế và các khoản phải thu Nhà nước	153	V.14	11.965.948.189	15.712.104.777
B. TÀI SẢN DÀI HẠN	200		404.396.725.236	446.811.665.364
I. Các khoản phải thu dài hạn	210		3.034.804.769	1.350.513.475
1. Phải thu dài hạn khác	216	V.5	3.034.804.769	1.350.513.475
II. Tài sản cố định	220		284.801.113.710	306.890.539.499
1. Tài sản cố định hữu hình	221	V.9	203.943.567.191	216.166.407.250
- Nguyên giá	222		440.439.326.040	458.076.208.567
- Giá trị hao mòn lũy kế	223		(236.495.758.849)	(241.909.801.317)
2. Tài sản cố định vô hình	227	V.10	80.857.546.519	90.724.132.249
- Nguyên giá	228		98.182.566.067	106.848.644.907
- Giá trị hao mòn lũy kế	229		(17.325.019.548)	(16.124.512.658)
III. Tài sản dở dang dài hạn	240		3.227.621.459	3.193.378.542
1. Chi phí xây dựng cơ bản dở dang	242	V.11	3.227.621.459	3.193.378.542
IV. Đầu tư tài chính dài hạn	250	V.2	111.595.353.433	131.074.131.136
1. Đầu tư vào công ty liên doanh, liên kết	252		32.892.014.007	30.574.266.626
2. Đầu tư góp vốn vào đơn vị khác	253		117.566.600.000	117.566.600.000
3. Dự phòng đầu tư tài chính dài hạn	254		(38.863.260.574)	(17.091.735.490)
4. Đầu tư nắm giữ đến ngày đáo hạn	255		-	25.000.000
V. Tài sản dài hạn khác	260		1.737.831.865	4.303.102.712
1. Chi phí trả trước dài hạn	261	V.8	1.737.831.865	4.303.102.712
TỔNG CỘNG TÀI SẢN	270		1.131.453.375.892	1.209.917.381.905

BẢNG CÂN ĐỐI KẾ TOÁN HỢP NHẤT (tiếp theo)
Tại ngày 31 tháng 12 năm 2025

Đơn vị tính: VND


NGUỒN VỐN	Mã số	Thuyết minh	31/12/2025	01/01/2025
C. NỢ PHẢI TRẢ	300		351.357.516.596	431.280.102.337
I. Nợ ngắn hạn	310		347.713.131.456	425.395.178.374
1. Phải trả người bán ngắn hạn	311	V.12	91.162.246.164	100.378.732.845
2. Người mua trả tiền trước ngắn hạn	312	V.13	27.880.985.835	6.423.655.282
3. Thuế và các khoản phải nộp Nhà nước	313	V.14	1.244.120.206	2.021.425.957
4. Phải trả người lao động	314		8.789.523.255	8.934.889.743
5. Chi phí phải trả ngắn hạn	315	V.15	25.754.851.304	40.927.487.260
6. Doanh thu chưa thực hiện ngắn hạn	318	V.16	9.680.000	4.001.246.869
7. Phải trả ngắn hạn khác	319	V.17	23.634.336.765	22.009.124.419
8. Vay và nợ thuê tài chính ngắn hạn	320	V.18	87.945.720.750	158.426.682.278
9. Dự phòng phải trả ngắn hạn	321	V.19	4.137.597.639	2.862.667.744
10. Quỹ khen thưởng, phúc lợi	322		77.154.069.538	79.409.265.977
II. Nợ dài hạn	330		3.644.385.140	5.884.923.963
1. Phải trả dài hạn khác	337		239.000.000	239.000.000
2. Vay và nợ thuê tài chính dài hạn	338	V.18	-	3.845.923.963
3. Thuế thu nhập hoãn lại phải trả	341	V.20	3.405.385.140	1.800.000.000
D. VỐN CHỦ SỞ HỮU	400		780.095.859.296	778.637.279.568
I. Vốn chủ sở hữu	410	V.21	775.007.328.830	773.548.749.102
1. Vốn góp của chủ sở hữu	411		343.594.160.000	343.594.160.000
- Cổ phiếu phổ thông có quyền biểu quyết	411a		343.594.160.000	343.594.160.000
- Cổ phiếu ưu đãi	411b		-	-
2. Thặng dư vốn cổ phần	412		344.394.675.475	344.394.675.475
3. Cổ phiếu quỹ	415		(167.011.563.046)	(167.011.563.046)
4. Quỹ đầu tư phát triển	418		325.219.046.278	324.898.570.082
5. Lợi nhuận sau thuế chưa phân phối	421		(83.696.188.087)	(85.820.384.822)
- Lợi nhuận sau thuế chưa phân phối lũy kế đến cuối kỳ trước	421a		(87.092.119.424)	36.743.848.185
- Lợi nhuận sau thuế chưa phân phối kỳ này	421b		3.395.931.337	(122.564.233.007)
6. Lợi ích cổ đông không kiểm soát	429		12.507.198.210	13.493.291.413
II. Nguồn kinh phí	430		5.088.530.466	5.088.530.466
1. Nguồn kinh phí	431	V.22	5.088.530.466	5.088.530.466
TỔNG CỘNG NGUỒN VỐN	440		1.131.453.375.892	1.209.917.381.905

Người lập biểu



Nguyễn Thị Bích Ái

Kế toán trưởng



Lê Thị Kim Chi



Trần Quốc Toàn

Ngày 25 tháng 3 năm 2026

BÁO CÁO KẾT QUẢ HOẠT ĐỘNG KINH DOANH HỢP NHẤT
Năm 2025

Đơn vị tính: VND

Chỉ tiêu	Mã số	Thuyết minh	Năm nay	Năm trước
1. Doanh thu bán hàng và cung cấp dịch vụ	01	VI.1	929.191.193.705	824.040.711.992
2. Các khoản giảm trừ doanh thu	02	VI.2	9.437.038.650	10.412.679.905
3. Doanh thu thuần bán hàng và cung cấp dịch vụ	10	VI.3	919.754.155.055	813.628.032.087
4. Giá vốn hàng bán	11	VI.4	720.141.067.014	629.273.657.582
5. Lợi nhuận gộp về bán hàng và cung cấp dịch vụ	20		199.613.088.041	184.354.374.505
6. Doanh thu hoạt động tài chính	21	VI.5	6.108.019.460	9.282.485.040
7. Chi phí tài chính	22	VI.6	31.072.901.302	28.242.333.991
Trong đó: Chi phí lãi vay	23		7.676.767.990	6.059.314.583
8. Phần lãi trong công ty liên doanh, liên kết	24		3.514.747.381	1.212.370.578
9. Chi phí bán hàng	25	VI.7	121.645.400.560	104.677.919.537
10. Chi phí quản lý doanh nghiệp	26	VI.7	59.112.509.856	185.511.607.638
11. Lợi nhuận thuần từ hoạt động kinh doanh	30		(2.594.956.836)	(123.582.631.043)
12. Thu nhập khác	31	VI.8	18.131.505.108	3.045.165.829
13. Chi phí khác	32	VI.9	104.588.823	296.998.748
14. Lợi nhuận khác	40		18.026.916.285	2.748.167.081
15. Tổng lợi nhuận kế toán trước thuế	50		15.431.959.449	(120.834.463.962)
16. Chi phí thuế thu nhập doanh nghiệp hiện hành	51	VI.10	8.958.869.397	1.049.220.974
17. Chi phí thuế thu nhập doanh nghiệp hoãn lại	52	VI.10	1.605.385.140	22.791.712
18. Lợi nhuận sau thuế thu nhập doanh nghiệp	60		4.867.704.912	(121.906.476.648)
- Lợi nhuận sau thuế của cổ đông của công ty mẹ	61		3.395.931.337	(122.564.233.007)
- Lợi nhuận sau thuế của cổ đông không kiểm soát	62		1.471.773.575	657.756.359
19. Lãi cơ bản trên cổ phiếu	70	VI.11	123	(4.447)

Người lập biểu



Nguyễn Thị Bích Ái

Kế toán trưởng



Lê Thị Kim Chi



Tổng Giám đốc



Trần Quốc Toàn
Ngày 25 tháng 3 năm 2026

BÁO CÁO LƯU CHUYỂN TIỀN TỆ HỢP NHẤT
Năm 2025

Đơn vị tính: VND


Chi tiêu	Mã số	Năm nay	Năm trước
I. Lưu chuyển tiền từ hoạt động kinh doanh			
1. Lợi nhuận trước thuế	01	15.431.959.449	(120.834.463.962)
2. Điều chỉnh cho các khoản			
- Khấu hao tài sản cố định	02	23.056.908.647	26.953.392.753
- Các khoản dự phòng	03	19.835.428.463	128.074.389.619
- Lãi, lỗ chênh lệch tỷ giá hối đoái do đánh giá lại các khoản mục tiền tệ có gốc ngoại tệ	04	(24.748.226)	134.692.890
- (Lãi)/lỗ từ hoạt động đầu tư	05	(23.529.029.214)	(8.839.250.686)
- Chi phí lãi vay	06	7.676.767.990	6.059.314.583
3. Lợi nhuận từ hoạt động kinh doanh trước thay đổi vốn lưu động	08	42.447.287.109	31.548.075.197
- (Tăng)/giảm các khoản phải thu	09	69.004.676.825	89.601.906.966
- (Tăng)/giảm hàng tồn kho	10	(9.168.944.103)	45.363.287.254
- Tăng/(giảm) các khoản phải trả	11	(10.155.884.163)	(19.672.987.311)
- (Tăng)/giảm chi phí trả trước	12	846.237.073	4.236.645.883
- Tiền lãi vay đã trả	14	(7.735.157.335)	(6.251.549.907)
- Thuế thu nhập doanh nghiệp đã nộp	15	(5.171.581.600)	(1.017.224.092)
- Tiền chi khác cho hoạt động kinh doanh	17	(4.120.409.000)	(4.284.473.500)
Lưu chuyển tiền thuần từ hoạt động kinh doanh	20	75.946.224.806	139.523.680.490
II. Lưu chuyển tiền từ hoạt động đầu tư			
1. Tiền chi để mua sắm, xây dựng tài sản cố định	21	(9.667.804.615)	(1.043.832.074)
2. Tiền thu từ thanh lý, nhượng bán tài sản cố định	22	26.428.454.545	2.868.181.819
3. Tiền chi cho vay, mua các công cụ nợ của đơn vị khác	23	(59.369.368.100)	(43.444.199.630)
4. Tiền thu hồi cho vay, bán lại các công cụ nợ của đơn vị khác	24	41.580.765.739	43.286.474.733
5. Tiền chi đầu tư góp vốn vào đơn vị khác	25	-	(49.966.000.000)
6. Tiền thu hồi góp vốn vào đơn vị khác	26	-	5.481.300.000
7. Tiền thu lãi cho vay, cổ tức được chia	27	3.602.877.150	30.133.366.135
Lưu chuyển tiền thuần từ hoạt động đầu tư	30	2.574.924.719	(12.684.709.017)
III. Lưu chuyển tiền từ hoạt động tài chính			
1. Tiền thu từ đi vay	33	266.196.751.446	375.665.341.413
2. Tiền trả nợ gốc vay	34	(340.523.636.937)	(463.915.422.837)
3. Cổ tức, lợi nhuận đã trả cho chủ sở hữu	36	(1.543.904.922)	(25.524.315.183)
Lưu chuyển tiền thuần từ hoạt động tài chính	40	(75.870.790.413)	(113.774.396.607)
Lưu chuyển tiền thuần trong năm	50	2.650.359.112	13.064.574.866
Tiền và tương đương tiền đầu năm	60	35.571.943.138	22.587.123.978
Ảnh hưởng của thay đổi tỷ giá hối đoái quy đổi ngoại tệ	61	132.521.979	(79.755.706)
Tiền và tương đương tiền cuối năm	70	38.354.824.229	35.571.943.138

Người lập biểu



Nguyễn Thị Bích Ái

Kế toán trưởng



Lê Thị Kim Chi

Tổng Giám đốc
CÔNG TY
CỔ PHẦN
TẬP ĐOÀN
ĐIỆN QUANG
ĐOÀN 1 - TP. HỒ CHÍ MINH



Trần Quốc Toàn

Ngày 25 tháng 3 năm 2026

BẢN THUYẾT MINH BÁO CÁO TÀI CHÍNH HỢP NHẤT Năm 2025

I. ĐẶC ĐIỂM HOẠT ĐỘNG CỦA DOANH NGHIỆP

1. Hình thức sở hữu vốn

Công ty Cổ phần Tập đoàn Điện Quang (tên cũ là Công ty Cổ phần Bóng đèn Điện Quang) là doanh nghiệp được cổ phần hóa từ Doanh nghiệp Nhà nước – Công ty Bóng đèn Điện Quang theo quyết định số 127/QĐ-BCN ngày 10 tháng 01 năm 2004 của Bộ Công nghiệp (nay là Bộ Công thương).

Giấy chứng nhận đăng ký kinh doanh số 0300363808 (số cũ 4103003095) đăng ký lần đầu ngày 03 tháng 02 năm 2005 do Sở Kế hoạch và Đầu tư Thành phố Hồ Chí Minh cấp, đăng ký thay đổi gần nhất lần thứ 20 ngày 20 tháng 01 năm 2026 do Sở Tài chính Thành phố Hồ Chí Minh cấp.

Số lượng nhân viên của Công ty tại ngày 31 tháng 12 năm 2025 là 262 người (tại ngày 31 tháng 12 năm 2024 là 262 người).

2. Lĩnh vực kinh doanh

Lĩnh vực kinh doanh của Công ty là sản xuất, thương mại, dịch vụ.

3. Ngành nghề kinh doanh

Hoạt động của Công ty là:

- Sản xuất, mua bán các loại bóng đèn, ballast, starte, dây điện, trang thiết bị chiếu sáng: ống thủy tinh và sản phẩm thủy tinh các loại;
- Mua bán nguyên liệu, vật tư, phụ tùng thiết bị chiếu sáng, thiết bị dân dụng và công nghiệp, hóa chất (trừ hóa chất có tính độc hại mạnh);
- Môi giới thương mại;
- Kinh doanh lẻ hành nội địa và quốc tế;
- Tư vấn, xây lắp, bảo trì hệ thống điện, hệ thống điện chiếu sáng trong các công trình công nghiệp và dân dụng;
- Tư vấn, xây lắp, bảo trì hệ thống điện trung – hạ thế, hệ thống chiếu sáng công cộng, công nghiệp, dân dụng, hệ thống điện lạnh, phòng cháy chữa cháy và cấp thoát nước, hệ thống điện tự động hóa, hệ thống điện thông tin;
- Xây dựng công trình dân dụng, công nghiệp và cơ sở hạ tầng;
- Đào tạo nghề.

4. Chu kỳ sản xuất, kinh doanh thông thường

Chu kỳ sản xuất, kinh doanh thông thường của Công ty được thực hiện trong thời gian không quá 12 tháng.

5. Cấu trúc doanh nghiệp

a) Các Công ty con được hợp nhất:

Tên Công ty	Địa chỉ trụ sở chính	Ngành hoạt động	Vốn điều lệ VND	Tỷ lệ sở hữu
Công ty TNHH MTV Bóng đèn Điện Quang	Đường số 1, Khu công nghiệp Đồng An, Phường Bình Hoà, TP. Hồ Chí Minh	Mua bán, sản xuất linh kiện điện tử ...	25.272.000.000	100%

BẢN THUYẾT MINH BÁO CÁO TÀI CHÍNH HỢP NHẤT (tiếp theo)

Đơn vị tính: VND

Tên Công ty	Địa chỉ trụ sở chính	Ngành hoạt động	Vốn điều lệ VND	Tỷ lệ sở hữu
Công ty TNHH MTV Công nghệ cao Điện Quang	Lô HT-2-2, Đường D2, Khu công nghệ cao, Phường Tăng Nhơn Phú, TP. Hồ Chí Minh	Mua bán, sản xuất linh kiện điện tử, thiết bị điện...	176.271.000.000	100%
Công ty TNHH Thương mại và Dịch vụ Điện Quang	125 Hàm Nghi, Phường Bến Thành, TP. Hồ Chí Minh	Mua bán, lắp đặt thiết bị chiếu sáng, thiết bị điện, điện tử. Lắp đặt hệ thống điện ...	10.000.000.000	51%
Công ty Cổ phần Đầu tư và Xây lắp Điện Quang	121-123-125 Hàm Nghi, Phường Bến Thành, TP. Hồ Chí Minh	Tư vấn, xây lắp, bảo trì hệ thống điện, hệ thống chiếu sáng ...	6.000.000.000	51%
Công ty TNHH MTV Điện Quang thông minh	121-123-125 Hàm Nghi, Phường Bến Thành, TP. Hồ Chí Minh	Tư vấn, thiết kế xây dựng công trình công nghệ thông tin...	6.000.000.000	100%
Công ty TNHH Một Thành Viên Quasarlum	121-123-125 Hàm Nghi, Phường Bến Thành, TP. Hồ Chí Minh	Thiết kế hệ thống điện chiếu sáng, thiết kế trang trí nội thất....	3.000.000.000	100%
b) Các Công ty liên kết hợp nhất theo phương pháp vốn chủ sở hữu				
Tên Công ty	Địa chỉ	Lĩnh vực kinh doanh	Tỷ lệ sở hữu	
Công ty Cổ phần Đầu tư và Thương mại Điện Quang	Lô A Đường số 1 khu công nghiệp Đồng An, Phường Bình Hòa, TP. Hồ Chí Minh	Sản xuất	42%	
Công ty Cổ phần 4P	121-123-125 Hàm Nghi, Phường Bến Thành, TP. Hồ Chí Minh	Thương mại	49,19%	
c) Các đơn vị trực thuộc				
<ul style="list-style-type: none"> - Chi Nhánh Đền Ông – Công ty Cổ phần Tập đoàn Điện Quang - Chi Nhánh Ống thủy tinh – Công ty Cổ phần Tập đoàn Điện Quang - Chi nhánh Đồng An – Công ty Cổ phần Tập đoàn Điện Quang - Chi nhánh Hà Nội – Công ty Cổ phần Tập đoàn Điện Quang - Chi Nhánh Công ty Cổ phần Tập đoàn Điện Quang - TTPP và BH Bắc MêKông - Chi Nhánh Công ty Cổ phần Tập đoàn Điện Quang - TTPP và BH Trung Trung Bộ 				

II. KỲ KẾ TOÁN, ĐƠN VỊ TIỀN TỆ SỬ DỤNG TRONG KẾ TOÁN

1. Kỳ kế toán

Kỳ kế toán năm của Công ty bắt đầu từ ngày 01/01 và kết thúc vào ngày 31/12 hàng năm.

2. Đơn vị tiền tệ sử dụng trong kế toán

Đơn vị tiền tệ sử dụng trong ghi chép kế toán là đồng Việt Nam (VND).

BẢN THUYẾT MINH BÁO CÁO TÀI CHÍNH HỢP NHẤT (tiếp theo)

Đơn vị tính: VND

III. CHUẨN MỰC VÀ CHẾ ĐỘ KẾ TOÁN ÁP DỤNG

1. Chế độ kế toán áp dụng

Công ty áp dụng Chế độ Kế toán doanh nghiệp ban hành theo Thông tư số 200/2014/TT-BTC ngày 22 tháng 12 năm 2014 của Bộ Tài Chính hướng dẫn chế độ kế toán doanh nghiệp Việt Nam, Thông tư số 53/2016/TT-BTC ngày 21 tháng 03 năm 2016 của Bộ Tài chính sửa đổi một số điều của Thông tư số 200/2014/TT-BTC ngày 22 tháng 12 năm 2014 của Bộ Tài Chính và thông tư số 202/2014/TT-BTC ngày 22 tháng 12 năm 2014 Hướng dẫn phương pháp lập và trình bày Báo cáo tài chính hợp nhất.

2. Tuyên bố về việc tuân thủ Chuẩn mực kế toán và Chế độ kế toán

Công ty đã áp dụng các Chuẩn mực kế toán Việt Nam và các văn bản hướng dẫn Chuẩn mực do Nhà nước đã ban hành. Các báo cáo tài chính được lập và trình bày theo đúng quy định của từng chuẩn mực, thông tư hướng dẫn thực hiện chuẩn mực và Chế độ kế toán hiện hành đang áp dụng.

IV. CÁC CHÍNH SÁCH KẾ TOÁN ÁP DỤNG

1. Cơ sở hợp nhất

Các công ty con

Các công ty con là các đơn vị do Công ty mẹ kiểm soát. Sự kiểm soát tồn tại khi công ty mẹ có quyền chi phối các chính sách tài chính và hoạt động của một đơn vị để thu được lợi ích kinh tế từ các hoạt động này. Các báo cáo tài chính của các công ty con được hợp nhất trong các báo cáo tài chính hợp nhất từ ngày bắt đầu kiểm soát đến ngày kết thúc kiểm soát.

Các công ty liên kết và liên doanh

Các công ty liên kết là các đơn vị mà Tổng Công ty có ảnh hưởng đáng kể, nhưng không có quyền kiểm soát, đối với các chính sách tài chính và hoạt động. Các công ty liên doanh là các đơn vị có các hoạt động mà tập đoàn có quyền đồng kiểm soát, được thành lập theo thỏa thuận hợp đồng và đòi hỏi sự nhất trí hoàn toàn về các quyết định tài chính và hoạt động chiến lược. Các công ty liên kết và công ty liên doanh được hạch toán theo phương pháp vốn chủ sở hữu.

Các báo cáo tài chính hợp nhất bao gồm phần chi phí và thu nhập của Tổng Công ty trong các đơn vị nhận đầu tư hạch toán theo phương pháp vốn chủ sở hữu, sau khi các đơn vị này đã thực hiện những điều chỉnh các chính sách kế toán của mình cho phù hợp với các chính sách kế toán của Tổng Công ty, kể từ ngày bắt đầu có ảnh hưởng đáng kể hoặc đồng kiểm soát đến ngày kết thúc ảnh hưởng đáng kể hoặc đồng kiểm soát. Nếu phần lỗ của công ty vượt quá khoản đầu tư của công ty trong đơn vị nhận đầu tư hạch toán theo phương pháp vốn chủ sở hữu, giá trị ghi sổ của khoản đầu tư đó (bao gồm toàn bộ các khoản đầu tư dài hạn) được ghi giảm xuống bằng không và dừng việc ghi nhận các khoản lỗ, trừ khi công ty có một nghĩa vụ phải thực hiện hay đã thực hiện các khoản thanh toán thay cho các đơn vị nhận đầu tư.

Các giao dịch bị loại trừ khi hợp nhất

Các số dư nội bộ và toàn bộ thu nhập và chi phí chưa thực hiện phát sinh từ các giao dịch nội bộ được loại ra khi lập báo cáo tài chính hợp nhất. Lãi chưa thực hiện phát sinh từ các giao dịch với các đơn vị nhận đầu tư hạch toán theo phương pháp vốn chủ sở hữu được trừ khỏi khoản đầu tư liên quan đến lợi ích của tập đoàn trong các đơn vị nhận đầu tư. Lỗ chưa thực hiện phát sinh từ các giao dịch nội bộ được loại ra trừ khi giá vốn không thể được thu hồi.

2. Các loại tỷ giá hối đoái áp dụng trong kế toán

Các nghiệp vụ kinh tế phát sinh bằng ngoại tệ được quy đổi ra đồng Việt Nam theo tỷ giá giao dịch thực tế tại thời điểm phát sinh nghiệp vụ.

BẢN THUYẾT MINH BÁO CÁO TÀI CHÍNH HỢP NHẤT (tiếp theo)

Đơn vị tính: VND

Tỷ giá giao dịch thực tế khi đánh giá lại các khoản mục tiền tệ có gốc ngoại tệ tại thời điểm lập Báo cáo tài chính: Là tỷ giá công bố của ngân hàng thương mại nơi doanh nghiệp thường xuyên có giao dịch theo nguyên tắc:

- Tỷ giá giao dịch thực tế khi đánh giá lại các khoản mục tiền tệ có gốc ngoại tệ được phân loại là tài sản: Là tỷ giá mua ngoại tệ của ngân hàng thương mại nơi doanh nghiệp thường xuyên có giao dịch tại thời điểm lập Báo cáo tài chính. Đối với các khoản ngoại tệ gửi ngân hàng thì tỷ giá thực tế khi đánh giá lại là tỷ giá mua của chính ngân hàng nơi doanh nghiệp mở tài khoản ngoại tệ.

- Tỷ giá giao dịch thực tế khi đánh giá lại các khoản mục tiền tệ có gốc ngoại tệ được phân loại là nợ phải trả: Là tỷ giá bán ngoại tệ của ngân hàng thương mại tại thời điểm lập Báo cáo tài chính.

Chênh lệch tỷ giá thực tế phát sinh trong kỳ và chênh lệch tỷ giá do đánh giá lại số dư các khoản mục tiền tệ tại thời điểm cuối kỳ được kết chuyển vào doanh thu hoặc chi phí tài chính trong năm.

3. Nguyên tắc ghi nhận các khoản tiền và các khoản tương đương tiền

Tiền và tương đương tiền bao gồm: tiền mặt tại quỹ, tiền gửi ngân hàng, các khoản đầu tư ngắn hạn không quá 3 tháng có khả năng chuyển đổi dễ dàng thành tiền và không có nhiều rủi ro trong chuyển đổi thành tiền kể từ ngày mua khoản đầu tư đó tại thời điểm báo cáo.

4. Nguyên tắc kế toán các khoản đầu tư tài chính

Các khoản đầu tư nắm giữ đến ngày đáo hạn

Các khoản đầu tư nắm giữ đến ngày đáo hạn bao gồm các khoản đầu tư mà Công ty có ý định và khả năng giữ đến ngày đáo hạn. Các khoản đầu tư nắm giữ đến ngày đáo hạn bao gồm: các khoản tiền gửi ngân hàng có kỳ hạn (bao gồm cả các loại tín phiếu, kỳ phiếu), trái phiếu, cổ phiếu ưu đãi bên phát hành bắt buộc phải mua lại tại một thời điểm nhất định trong tương lai và các khoản cho vay nắm giữ đến ngày đáo hạn với mục đích thu lãi hàng kỳ và các khoản đầu tư nắm giữ đến ngày đáo hạn khác.

Các khoản đầu tư nắm giữ đến ngày đáo hạn được ghi nhận bắt đầu từ ngày mua và được xác định giá trị ban đầu theo giá mua và các chi phí liên quan đến giao dịch mua các khoản đầu tư. Thu nhập lãi từ các khoản đầu tư nắm giữ đến ngày đáo hạn sau ngày mua được ghi nhận trên Báo cáo kết quả hoạt động kinh doanh trên cơ sở dự thu. Lãi được hưởng trước khi Công ty nắm giữ được ghi giảm trừ vào giá gốc tại thời điểm mua.

Các khoản đầu tư nắm giữ đến ngày đáo hạn được xác định theo giá gốc trừ đi dự phòng phải thu khó đòi.

Dự phòng các khoản đầu tư nắm giữ đến ngày đáo hạn được trích lập theo các quy định kế toán hiện hành.

Đầu tư vào công ty con; Công ty liên doanh, liên kết

Khoản đầu tư vào công ty con được kế toán theo phương pháp giá gốc. Lợi nhuận thuần được chia từ công ty con phát sinh sau ngày đầu tư được ghi nhận vào Báo cáo Kết quả hoạt động kinh doanh. Các khoản được chia khác (ngoài lợi nhuận thuần) được coi là phần thu hồi các khoản đầu tư và được ghi nhận là khoản giảm trừ giá gốc đầu tư.

Công ty liên kết là một công ty mà Công ty có ảnh hưởng đáng kể nhưng không phải là công ty con hay công ty liên doanh của Công ty. Ảnh hưởng đáng kể thể hiện ở quyền tham gia vào việc đưa ra các quyết định về chính sách tài chính và hoạt động của bên nhận đầu tư nhưng không có ảnh hưởng về mặt kiểm soát hoặc đồng kiểm soát những chính sách này.

Chứng khoán kinh doanh

Chứng khoán kinh doanh phải được ghi sổ kế toán theo giá gốc, bao gồm: Giá mua cộng (+) các chi phí mua (nếu có) như chi phí môi giới, giao dịch, cung cấp thông tin, thuế, lệ phí và phí ngân hàng. Giá gốc của chứng khoán kinh doanh được xác định theo giá trị hợp lý của các khoản thanh toán tại thời điểm giao dịch phát sinh. Dự phòng giảm giá đầu tư được lập vào thời điểm cuối năm

BẢN THUYẾT MINH BÁO CÁO TÀI CHÍNH HỢP NHẤT (tiếp theo)

Đơn vị tính: VND

là số chênh lệch giữa giá gốc của các khoản đầu tư được hạch toán trên sổ kế toán lớn hơn giá trị thị trường của chúng tại thời điểm lập dự phòng.

Chứng khoán kinh doanh là các loại chứng khoán theo quy định của pháp luật nắm giữ vì mục đích kinh doanh (kể cả chứng khoán có thời gian đáo hạn trên 12 tháng mua vào, bán ra để kiếm lời).

Đầu tư vào công cụ vốn của đơn vị khác

Đầu tư vào công cụ vốn của đơn vị khác phản ánh các khoản đầu tư công cụ vốn nhưng Công ty không có quyền kiểm soát, đồng kiểm soát hoặc có ảnh hưởng đáng kể đối với bên được đầu tư.

Khoản đầu tư vào công cụ vốn các đơn vị khác được phản ánh theo nguyên giá trừ các khoản dự phòng giảm giá đầu tư.

Dự phòng giảm giá đầu tư được lập vào thời điểm lập Báo cáo tài chính là số chênh lệch giữa giá gốc của các khoản đầu tư được hạch toán trên sổ kế toán lớn hơn giá trị thị trường của chúng tại thời điểm lập dự phòng.

5. Nguyên tắc kế toán nợ phải thu

Các khoản phải thu thể hiện giá trị ghi sổ của các khoản phải thu khách hàng gồm các khoản phải thu mang tính chất thương mại phát sinh từ giao dịch bán hàng hóa, cung cấp dịch vụ và các khoản phải thu khác không có tính chất thương mại, không liên quan đến giao dịch bán hàng hóa và cung cấp dịch vụ. Dự phòng các khoản phải thu khó đòi được lập cho từng khoản phải thu căn cứ vào thời gian quá hạn trả nợ gốc theo cam kết nợ ban đầu (không tính đến gia hạn nợ giữa các bên), hoặc căn cứ vào mức tổn thất dự kiến có thể xảy ra. Các khoản phải thu được xác định là không thể thu hồi sẽ được xóa sổ.

Các khoản phải thu được phân loại ngắn hạn và dài hạn trên bảng cân đối kế toán căn cứ theo kỳ hạn còn lại của các khoản phải thu tại ngày của bảng cân đối kế toán.

6. Nguyên tắc ghi nhận hàng tồn kho

Hàng tồn kho được tính theo giá gốc. Giá gốc hàng tồn kho bao gồm chi phí mua, chi phí chế biến và các chi phí liên quan trực tiếp khác phát sinh để có được hàng tồn kho ở địa điểm và trạng thái hiện tại.

Giá trị hàng tồn kho cuối năm được xác định theo phương pháp bình quân gia quyền.

Hàng tồn kho được hạch toán theo phương pháp kê khai thường xuyên.

Dự phòng giảm giá hàng tồn kho được lập vào thời điểm cuối năm là số chênh lệch giữa giá gốc của hàng tồn kho lớn hơn giá trị thuần có thể thực hiện được của chúng.

7. Nguyên tắc ghi nhận và khấu hao tài sản cố định

Tài sản cố định hữu hình, tài sản cố định vô hình được ghi nhận theo giá gốc. Trong quá trình sử dụng, tài sản cố định hữu hình, tài sản cố định vô hình được ghi nhận theo nguyên giá, hao mòn lũy kế và giá trị còn lại.

Khấu hao được trích theo phương pháp đường thẳng. Thời gian khấu hao được ước tính như sau:

- Nhà cửa, vật kiến trúc	05 – 35 năm
- Máy móc, thiết bị	03 – 05 năm
- Phương tiện vận tải	03 – 05 năm
- Thiết bị, dụng cụ quản lý	02 – 03 năm
- Tài sản cố định hữu hình khác	02 – 15 năm
- Quyền sử dụng đất	45 năm
- Bản quyền phần mềm	03 – 05 năm
- Phần mềm máy tính	05 năm

BẢN THUYẾT MINH BÁO CÁO TÀI CHÍNH HỢP NHẤT (tiếp theo)

Đơn vị tính: VND

8. Nguyên tắc ghi nhận và phân bổ chi phí trả trước

Các chi phí trả trước chỉ liên quan đến chi phí sản xuất kinh doanh năm tài chính hiện tại được ghi nhận là chi phí trả trước ngắn hạn và được tính vào chi phí sản xuất kinh doanh trong năm tài chính.

Việc tính và phân bổ chi phí trả trước dài hạn vào chi phí sản xuất kinh doanh từng kỳ hạch toán được căn cứ vào tính chất, mức độ từng loại chi phí để chọn phương pháp và tiêu thức phân bổ hợp lý. Chi phí trả trước được phân bổ dần vào chi phí sản xuất kinh doanh theo phương pháp đường thẳng.

9. Nguyên tắc ghi nhận các khoản nợ phải trả

Các khoản nợ phải trả được phân loại dựa vào bản chất của nghiệp vụ kinh tế phát sinh.

Các khoản nợ phải trả được phân loại ngắn hạn và dài hạn trên bảng cân đối kế toán căn cứ theo kỳ hạn còn lại của các khoản phải trả tại ngày của bảng cân đối kế toán.

10. Nguyên tắc ghi nhận chi phí phải trả

Các khoản chi phí thực tế chưa phát sinh nhưng được trích trước vào chi phí sản xuất, kinh doanh trong kỳ để đảm bảo khi chi phí phát sinh thực tế không gây đột biến cho chi phí sản xuất kinh doanh trên cơ sở đảm bảo nguyên tắc phù hợp giữa doanh thu và chi phí. Khi các chi phí đó phát sinh, nếu có chênh lệch với số đã trích, kế toán tiến hành ghi bổ sung hoặc ghi giảm chi phí tương ứng với phần chênh lệch.

11. Nguyên tắc ghi nhận các khoản vay và nợ thuê tài chính

Vay và nợ thuê tài chính bao gồm các khoản tiền vay và nợ thuê tài chính từ các ngân hàng, tổ chức tài chính, công ty tài chính và các đối tượng khác.

Các khoản vay và nợ thuê tài chính được phân loại ngắn hạn và dài hạn trên bảng cân đối kế toán căn cứ theo kỳ hạn còn lại của các khoản vay và nợ thuê tài chính tại ngày của bảng cân đối kế toán.

Chi phí đi vay liên quan trực tiếp đối với hoạt động xây dựng hoặc sản xuất bất kỳ tài sản đủ tiêu chuẩn sẽ được vốn hóa trong thời gian mà các tài sản này được hoàn thành và chuẩn bị đưa vào sử dụng. Đối với các khoản vay chung trong đó có sử dụng vốn cho mục đích đầu tư xây dựng hoặc sản xuất bất kỳ tài sản đủ tiêu chuẩn thì Nhóm Công ty xác định chi phí đi vay được vốn hóa theo tỷ lệ vốn hóa đối với chi phí lũy kế bình quân gia quyền phát sinh cho việc đầu tư xây dựng cơ bản. Tỷ lệ vốn hóa được tính theo tỷ lệ lãi suất bình quân gia quyền của các khoản vay chưa trả trong năm, trừ các khoản vay riêng biệt phục vụ cho mục đích hình thành một tài sản cụ thể. Chi phí đi vay khác được ghi nhận trong báo cáo kết quả hoạt động kinh doanh hợp nhất khi phát sinh.

12. Nguyên tắc ghi nhận các khoản dự phòng

Các khoản dự phòng được ghi nhận khi: Nhóm Công ty có nghĩa vụ nợ hiện tại, pháp lý hoặc liên đới, phát sinh từ các sự kiện đã xảy ra; sự giảm sút những lợi ích kinh tế có thể xảy ra dẫn đến việc yêu cầu phải thanh toán nghĩa vụ nợ; và giá trị của nghĩa vụ nợ đó được ước tính một cách đáng tin cậy. Dự phòng không được ghi nhận cho các khoản lỗ hoạt động trong tương lai.

Dự phòng được tính trên cơ sở các khoản chi phí dự tính phải thanh toán nghĩa vụ nợ. Nếu ảnh hưởng về giá trị thời gian của tiền là trọng yếu thì dự phòng được tính trên cơ sở giá trị hiện tại với tỷ lệ chiết khấu trước thuế và phản ánh những đánh giá trên thị trường hiện tại về giá trị thời gian của tiền và rủi ro cụ thể của khoản nợ đó. Giá trị tăng lên do ảnh hưởng của yếu tố thời gian được ghi nhận là chi phí đi vay.

Các khoản dự phòng phải trả của Công ty bao gồm: Dự phòng bảo hành sản phẩm, hàng hóa.

Dự phòng chi phí bảo hành sản phẩm, hàng hóa được lập cho từng loại sản phẩm, hàng hóa có cam kết bảo hành.

BẢN THUYẾT MINH BÁO CÁO TÀI CHÍNH HỢP NHẤT (tiếp theo)

Đơn vị tính: VND

Mức trích lập dự phòng bảo hành sản phẩm, hàng hóa từ 0.5% - 2% trên doanh thu các sản phẩm, hàng hóa. Tỷ lệ này được ước tính dựa trên các dữ liệu về chi phí bảo hành trong những năm trước và tỷ lệ gia quyền của tất cả các hậu quả có thể xảy ra với các xác suất tương ứng. Tăng, giảm số dự phòng bảo hành sản phẩm, hàng hóa cần phải trích lập tại ngày kết thúc năm tài chính được ghi nhận vào chi phí bán hàng.

13. Nguyên tắc ghi nhận vốn chủ sở hữu

Vốn đầu tư của chủ sở hữu được ghi nhận theo số vốn thực góp của chủ sở hữu.

Thặng dư vốn cổ phần được ghi nhận theo số chênh lệch lớn hơn giữa giá thực tế phát hành và mệnh giá cổ phiếu khi phát hành cổ phiếu lần đầu, phát hành bổ sung hoặc tái phát hành cổ phiếu quỹ.

Cổ phiếu quỹ là cổ phiếu do công ty phát hành và sau đó mua lại. Cổ phiếu quỹ được ghi nhận theo giá trị thực tế và trình bày trên Bảng Cân đối Kế toán là một khoản ghi giảm vốn chủ sở hữu. Khi tái phát hành, chênh lệch giữa giá tái phát hành và giá sổ sách của cổ phiếu quỹ được ghi vào khoản mục "Thặng dư vốn cổ phần".

Cổ tức phải trả cho các cổ đông được ghi nhận là khoản phải trả trong Bảng Cân đối kế toán của Công ty sau khi có thông báo chia cổ tức của Hội đồng Quản trị Công ty.

Lợi nhuận sau thuế chưa phân phối là số lợi nhuận từ các hoạt động của doanh nghiệp sau khi trừ (-) các khoản điều chỉnh do áp dụng hồi tố thay đổi chính sách kế toán và điều chỉnh hồi tố sai sót trọng yếu của các năm trước.

14. Nguyên tắc và phương pháp ghi nhận doanh thu

Doanh thu bán hàng

Doanh thu bán hàng được ghi nhận khi đồng thời thỏa mãn các điều kiện sau:

- Phần lớn rủi ro và lợi ích gắn liền với quyền sở hữu sản phẩm hoặc hàng hóa đã được chuyển giao cho người mua;
- Công ty không còn nắm giữ quyền quản lý hàng hóa như người sở hữu hàng hóa hoặc quyền kiểm soát hàng hóa;
- Doanh thu được xác định tương đối chắc chắn;
- Công ty đã thu được hoặc sẽ thu được lợi ích kinh tế từ giao dịch bán hàng;
- Xác định được chi phí liên quan đến giao dịch bán hàng.

Doanh thu cung cấp dịch vụ

Doanh thu cung cấp dịch vụ được ghi nhận khi kết quả của giao dịch đó được xác định một cách đáng tin cậy. Trường hợp việc cung cấp dịch vụ liên quan đến nhiều kỳ thì doanh thu được ghi nhận trong kỳ theo kết quả phần công việc đã hoàn thành vào ngày lập Bảng Cân đối kế toán của kỳ đó. Kết quả của giao dịch cung cấp dịch vụ được xác định khi thỏa mãn các điều kiện sau:

- Doanh thu được xác định tương đối chắc chắn;
- Có khả năng thu được lợi ích kinh tế từ giao dịch cung cấp dịch vụ đó;
- Xác định được phần công việc đã hoàn thành vào ngày lập Bảng cân đối kế toán;
- Xác định được chi phí phát sinh cho giao dịch và chi phí để hoàn thành giao dịch cung cấp dịch vụ đó.

Phần công việc cung cấp dịch vụ đã hoàn thành được xác định theo phương pháp đánh giá công việc hoàn thành.

Doanh thu hoạt động tài chính

BẢN THUYẾT MINH BÁO CÁO TÀI CHÍNH HỢP NHẤT (tiếp theo)

Đơn vị tính: VND

Doanh thu phát sinh từ tiền lãi, tiền bản quyền, cổ tức, lợi nhuận được chia và các khoản doanh thu hoạt động tài chính khác được ghi nhận khi thỏa mãn đồng thời hai (2) điều kiện sau:

- Có khả năng thu được lợi ích kinh tế từ giao dịch đó;
- Doanh thu được xác định tương đối chắc chắn.

Cổ tức, lợi nhuận được chia được ghi nhận khi Công ty được quyền nhận cổ tức hoặc được quyền nhận lợi nhuận từ việc góp vốn.

15. Nguyên tắc kế toán các khoản giảm trừ doanh thu

Tài khoản này dùng để phản ánh các khoản được điều chỉnh giảm trừ vào doanh thu bán hàng, cung cấp dịch vụ phát sinh trong năm, gồm: Chiết khấu thương mại, giảm giá hàng bán và hàng bán bị trả lại. Tài khoản này không phản ánh các khoản thuế được giảm trừ vào doanh thu như thuế GTGT đầu ra phải nộp tính theo phương pháp trực tiếp. Việc điều chỉnh giảm doanh thu được thực hiện như sau:

- Khoản chiết khấu thương mại, giảm giá hàng bán, hàng bán bị trả lại phát sinh cùng kỳ tiêu thụ sản phẩm, hàng hóa dịch vụ được điều chỉnh giảm doanh thu của kỳ phát sinh;
- Trường hợp sản phẩm, hàng hoá, dịch vụ đã tiêu thụ từ các năm trước, đến năm sau mới phát sinh chiết khấu thương mại, giảm giá hàng bán hoặc hàng bán bị trả lại thì doanh nghiệp được ghi giảm doanh thu theo nguyên tắc:
 - + Nếu sản phẩm, hàng hoá, dịch vụ đã tiêu thụ từ các năm trước, đến năm sau phải giảm giá, phải chiết khấu thương mại, bị trả lại nhưng phát sinh trước thời điểm phát hành Báo cáo tài chính, kế toán phải coi đây là một sự kiện cần điều chỉnh phát sinh sau ngày lập Bảng cân đối kế toán và ghi giảm doanh thu, trên Báo cáo tài chính của kỳ lập báo cáo (kỳ trước).
 - + Trường hợp sản phẩm, hàng hoá, dịch vụ phải giảm giá, phải chiết khấu thương mại, bị trả lại sau thời điểm phát hành Báo cáo tài chính thì doanh nghiệp ghi giảm doanh thu của kỳ phát sinh (kỳ sau).

16. Nguyên tắc kế toán giá vốn hàng bán

Giá vốn hàng bán phản ánh trị giá vốn của sản phẩm, hàng hóa, dịch vụ bán trong năm.

Khoản dự phòng giảm giá hàng tồn kho được tính vào giá vốn hàng bán trên cơ sở số lượng hàng tồn kho và phần chênh lệch giữa giá trị thuần có thể thực hiện được nhỏ hơn giá gốc hàng tồn kho. Khi xác định khối lượng hàng tồn kho bị giảm giá cần phải trích lập dự phòng, kế toán phải loại trừ khối lượng hàng tồn kho đã ký được hợp đồng tiêu thụ (có giá trị thuần có thể thực hiện được không thấp hơn giá trị ghi sổ) nhưng chưa chuyển giao cho khách hàng nếu có bằng chứng chắc chắn về việc khách hàng sẽ không từ bỏ thực hiện hợp đồng.

17. Nguyên tắc và phương pháp ghi nhận chi phí tài chính

Chi phí hoạt động tài chính bao gồm các khoản chi phí hoặc các khoản lỗ liên quan đến các hoạt động đầu tư tài chính, chi phí cho vay và đi vay vốn, chi phí góp vốn liên doanh, liên kết, lỗ chuyển nhượng chứng khoán ngắn hạn, chi phí giao dịch bán chứng khoán; Dự phòng giảm giá chứng khoán kinh doanh, dự phòng tổn thất đầu tư vào đơn vị khác, khoản lỗ phát sinh khi bán ngoại tệ, lỗ tỷ giá hối đoái...

18. Nguyên tắc kế toán chi phí bán hàng, chi phí quản lý doanh nghiệp

Chi phí bán hàng phản ánh các chi phí thực tế phát sinh trong quá trình bán sản phẩm, hàng hoá, cung cấp dịch vụ, bao gồm các chi phí chào hàng, giới thiệu sản phẩm, quảng cáo sản phẩm, hoa hồng bán hàng, chi phí bảo hành sản phẩm, hàng hoá (trừ hoạt động xây lắp), chi phí bảo quản, đóng gói, vận chuyển,...

Chi phí quản lý doanh nghiệp phản ánh các chi phí quản lý chung của doanh nghiệp gồm các chi phí về lương nhân viên bộ phận quản lý doanh nghiệp (tiền lương, tiền công, các khoản phụ cấp,...); bảo hiểm xã hội, bảo hiểm y tế, kinh phí công đoàn, bảo hiểm thất nghiệp của nhân viên

BẢN THUYẾT MINH BÁO CÁO TÀI CHÍNH HỢP NHẤT (tiếp theo)

Đơn vị tính: VND

quản lý doanh nghiệp; chi phí vật liệu văn phòng, công cụ lao động, khấu hao TSCĐ dùng cho quản lý doanh nghiệp; tiền thuê đất, thuế môn bài; khoản lập dự phòng phải thu khó đòi; dịch vụ mua ngoài (điện, nước, điện thoại, fax, bảo hiểm tài sản, cháy nổ...); chi phí bằng tiền khác (tiếp khách, hội nghị khách hàng...)

19. Nguyên tắc và phương pháp ghi nhận chi phí thuế thu nhập doanh nghiệp hiện hành, chi phí thuế thu nhập doanh nghiệp hoãn lại

Chi phí thuế thu nhập doanh nghiệp hiện hành được xác định trên cơ sở thu nhập chịu thuế và thuế suất thuế thu nhập doanh nghiệp trong năm hiện hành.

Chi phí thuế thu nhập doanh nghiệp hoãn lại được xác định trên cơ sở số chênh lệch tạm thời được khấu trừ, số chênh lệch tạm thời chịu thuế và thuế suất thuế thu nhập doanh nghiệp. Thuế thu nhập hoãn lại phải trả phải được ghi nhận cho tất cả các khoản chênh lệch tạm thời, còn tài sản thuế thu nhập hoãn lại chỉ được ghi nhận khi chắc chắn có đủ lợi nhuận tính thuế trong tương lai để khấu trừ các khoản chênh lệch tạm thời.

20. Báo cáo bộ phận

Báo cáo theo bộ phận bao gồm bộ phận theo lĩnh vực kinh doanh hoặc một bộ phận theo khu vực địa lý.

Bộ phận theo lĩnh vực kinh doanh: Là một bộ phận có thể phân biệt được của một doanh nghiệp tham gia vào quá trình sản xuất hoặc cung cấp sản phẩm, dịch vụ riêng lẻ, một nhóm các sản phẩm hoặc các dịch vụ có liên quan mà bộ phận này chịu rủi ro và lợi ích kinh tế khác với các bộ phận kinh doanh khác.

Bộ phận theo khu vực địa lý: Là một bộ phận có thể phân biệt được của một doanh nghiệp tham gia vào quá trình sản xuất hoặc cung cấp sản phẩm, dịch vụ trong phạm vi một môi trường kinh tế cụ thể mà bộ phận này có chịu rủi ro và lợi ích kinh tế khác với các bộ phận kinh doanh trong các môi trường kinh tế khác.

21. Bên liên quan

Các bên được coi là liên quan nếu một bên có khả năng kiểm soát hoặc có ảnh hưởng đáng kể đối với bên kia trong việc ra quyết định các chính sách tài chính và hoạt động.

22. Sử dụng các ước tính kế toán

Việc lập báo cáo tài chính hợp nhất tuân thủ theo các Chuẩn mực Kế toán Việt Nam, Chế độ Kế toán Doanh nghiệp Việt Nam và các quy định hiện hành khác có liên quan đến lập và trình bày báo cáo tài chính hợp nhất yêu cầu Ban Tổng Giám đốc phải có những ước tính và giả định ảnh hưởng đến số liệu về công nợ, tài sản và việc trình bày các khoản công nợ và tài sản tiềm tàng tại ngày kết thúc niên độ kế toán cũng như các số liệu về doanh thu và chi phí trong suốt năm tài chính. Mặc dù các ước tính kế toán được lập bằng tất cả sự hiểu biết của Ban Tổng Giám đốc, số thực tế phát sinh có thể khác với các ước tính.

Các ước tính và giả định có ảnh hưởng trọng yếu trong báo cáo tài chính hợp nhất bao gồm:

- Thời gian sử dụng hữu ích của tài sản cố định.
- Chi phí phải trả.
- Các khoản dự phòng.

Các ước tính và giả định thường xuyên được đánh giá dựa trên kinh nghiệm trong quá khứ và các yếu tố khác, bao gồm các giả định trong tương lai có ảnh hưởng trọng yếu tới báo cáo tài chính hợp nhất của Công ty và được Ban Tổng Giám đốc đánh giá là hợp lý.

V. THÔNG TIN BỔ SUNG CHO CÁC KHOẢN MỤC TRÌNH BÀY TRONG BẢNG CÂN ĐỐI KẾ TOÁN HỢP NHẤT

BẢN THUYẾT MINH BÁO CÁO TÀI CHÍNH HỢP NHẤT (tiếp theo)

Đơn vị tính: VND

1. Tiền và các khoản tương đương tiền

	31/12/2025	01/01/2025
	VND	VND
Tiền mặt	2.106.476.757	277.213.892
Tiền gửi ngân hàng không kỳ hạn	35.732.668.339	35.294.729.246
Các khoản tương đương tiền (*)	515.679.133	-
Cộng	38.354.824.229	35.571.943.138

(*) Là khoản tiền gửi tại ngân hàng thương mại cổ phần có thời hạn đáo hạn ban đầu dưới 3 tháng, hưởng lãi suất 2,9%/năm.

BẢN THUYẾT MINH BÁO CÁO TÀI CHÍNH HỢP NHẤT (tiếp theo)

Đơn vị tính: VND

2. Đầu tư tài chính

a. Chứng khoán kinh doanh

	31/12/2025				01/01/2025			
	Số lượng cổ phiếu	Giá gốc	Giá trị hợp lý	Dự phòng	Số lượng cổ phiếu	Giá gốc	Giá trị hợp lý	Dự phòng
Cổ phiếu niêm yết		433.160.447	1.306.414.000	-		433.160.447	1.386.042.000	
Ngân hàng TMCP Ngoại thương Việt Nam	22.719	433.136.656	1.306.342.500	-	15.197	433.136.656	1.385.966.400	-
Ngân hàng TMCP Công thương Việt Nam	2	23.791	71.500	-	2	23.791	75.600	-
Cổ phiếu chưa niêm yết		9.000.000.000				9.000.000.000		
Công ty CP Đầu tư Phát triển Gia Định	562.500	9.000.000.000	(*)	-	562.500	9.000.000.000	(*)	-
Cộng	585.221	9.433.160.447		-	577.699	9.433.160.447		-

(*) Tại ngày 31 tháng 12 năm 2025 và ngày 31 tháng 12 năm 2024, Công ty không xác định giá trị hợp lý do các công ty được đầu tư chưa niêm yết trên thị trường chứng khoán nên không có thông tin về giá trị hợp lý của các khoản đầu tư này.

b. Đầu tư nắm giữ đến ngày đáo hạn

	31/12/2025		01/01/2025	
	Giá gốc	Giá trị ghi sổ	Giá gốc	Giá trị ghi sổ
Ngắn hạn	65.806.741.944	65.806.741.944	47.993.139.583	47.993.139.583
Tiền gửi ngân hàng có kỳ hạn (i)	65.806.741.944	65.806.741.944	47.993.139.583	47.993.139.583
Dài hạn	-	-	25.000.000	25.000.000
Tiền gửi ngân hàng có kỳ hạn	-	-	25.000.000	25.000.000
Cộng	65.806.741.944	65.806.741.944	48.018.139.583	48.018.139.583

(i) Là tiền gửi tại ngân hàng thương mại có thời hạn đáo hạn ban đầu trên 3 tháng và không quá 12 tháng, hưởng lãi suất từ 2,9%/năm đến 7,9%/năm (tại ngày 31 tháng 12 năm 2024 là từ 3,2%/năm đến 5,7%/năm).

BẢN THUYẾT MINH BÁO CÁO TÀI CHÍNH HỢP NHẤT (tiếp theo)

Đơn vị tính: VND

2. Đầu tư tài chính (tiếp theo)

c. Đầu tư vào công ty liên doanh, liên kết

	31/12/2025			01/01/2025		
	Tỷ lệ %	Giá gốc	Giá trị theo phương pháp vốn chủ sở hữu	Tỷ lệ %	Giá gốc	Giá trị theo phương pháp vốn chủ sở hữu
Công ty Cổ phần Đầu tư và Thương mại Điện Quang	42,00%	11.970.000.000	32.892.014.007	42,00%	11.970.000.000	30.574.266.626
Công ty Cổ phần 4P	49,19%	3.335.000.000	-	49,19%	3.335.000.000	-
Cộng		15.305.000.000	32.892.014.007		15.305.000.000	30.574.266.626

d. Đầu tư vào công ty khác

	31/12/2025				01/01/2025			
	Số lượng cổ phần	Giá gốc	Giá trị hợp lý	Dự phòng	Số lượng cổ phần	Giá gốc	Giá trị hợp lý	Dự phòng
Tập đoàn Dệt may Việt Nam	4.104.600	45.150.600.000	49.665.660.000	-	4.104.600	45.150.600.000	59.927.160.000	-
Công ty Cổ phần Công nghệ Xelex (i)	625.000	21.250.000.000	-	(21.250.000.000)	625.000	21.250.000.000	(*)	-
Công ty Cổ phần Rạng Đông Healthcare (ii)	5.810.000	49.966.000.000	33.552.739.426	(16.413.260.574)	5.810.000	49.966.000.000	34.074.264.510	(15.891.735.490)
Công ty Cổ phần Thương mại Dịch vụ Đầu tư AP	-	1.200.000.000	-	(1.200.000.000)	-	1.200.000.000	-	(1.200.000.000)
Cộng		117.566.600.000	(38.863.260.574)			117.566.600.000	(17.091.735.490)	

(i) Theo giấy chứng nhận đăng ký doanh nghiệp số 0315224733 ngày 15 tháng 08 năm 2018 do Sở Kế hoạch và Đầu tư thành phố Hồ Chí Minh cấp, số cổ phần đang lưu hành của Công ty Cổ phần Công nghệ Xelex là 12.500.000 cổ phần. Trong năm 2022 Công ty TNHH Một thành viên Công nghệ cao Điện Quang đã nhận chuyển nhượng phần vốn tại Công ty Cổ phần Công nghệ Xelex từ đối tác khác để nắm giữ 625.000 cổ phần tương đương 5% vốn điều lệ. Tại ngày 31 tháng 12 năm 2025 và ngày 31 tháng 12 năm 2024, khoản đầu tư này chưa được đối chiếu xác nhận. Tại ngày 31 tháng 12 năm 2025, Tổng Giám đốc công ty đánh giá không thể thu hồi khoản đầu tư này, nên đã ước tính dự phòng tổn thất 100% cho khoản đầu tư vào Công ty Cổ phần Công nghệ Xelex.

BẢN THUYẾT MINH BÁO CÁO TÀI CHÍNH HỢP NHẤT (tiếp theo)

Đơn vị tính: VND

(ii) Là khoản đầu tư góp vốn vào Công ty Cổ phần Rạng Đông Healthcare với tỷ lệ cổ phần sở hữu theo Giấy chứng nhận đăng ký kinh doanh là 19,37% tương ứng 5.810.000 cổ phần, giá trị cổ phần theo mệnh giá là 58.100.000.000 VND. Công ty đã nhận chuyển nhượng theo Hợp đồng chuyển nhượng số 236./2024/HDCNC ngày 20 tháng 3 năm 2024.

(*) Tại ngày 31 tháng 12 năm 2025 và ngày 31 tháng 12 năm 2024, Công ty không xác định giá trị hợp lý do các công ty được đầu tư chưa niêm yết trên thị trường chứng khoán nên không có thông tin về giá trị hợp lý của các khoản đầu tư này.

3. Phải thu ngắn hạn của khách hàng

	<u>31/12/2025</u>	<u>01/01/2025</u>
Bên thứ ba		
Công ty TNHH Tăng Tốc	47.558.925.815	47.558.925.815
Công ty TNHH Đầu Tư Thương Mại Cơ Điện Phan Gia	35.517.703.624	35.932.586.832
Các đối tượng khác (*)	173.110.150.081	250.113.108.908
Cộng	<u>256.186.779.520</u>	<u>333.604.621.555</u>

(*) Không có đối tượng nào có số dư từ 10% trở lên trên tổng số dư.

4. Trả trước cho người bán ngắn hạn

	<u>31/12/2025</u>	<u>01/01/2025</u>
Bên thứ ba		
Công ty TNHH Một thành viên Sản xuất Thương mại Dịch vụ Nhựa Bình An	22.200.000.000	26.000.000.000
Công ty TNHH Một thành viên Sản xuất Thương mại Tín Phát Plastic	19.800.000.000	24.000.000.000
Công ty Cổ phần Bất động sản Thuận An	16.743.495.300	16.743.495.300
Công ty Cổ phần Xây lắp Thương mại Chánh Phúc (*)	-	13.830.204.804
Khác (**)	51.820.999.575	23.954.009.008
Cộng	<u>110.564.494.875</u>	<u>104.527.709.112</u>

(*) Đây là khoản trả trước cho Công ty Cổ phần Xây lắp Thương mại Chánh Phúc theo Hợp đồng số 19/2017/HĐKT ngày 16/05/2017 về "Gói thầu: Thiết kế và thi công Thuộc dự án: Nghiên cứu và sản xuất các thiết bị chiếu sáng, chip led siêu sáng và thiết bị điện tử công nghệ cao" và Phụ lục số 06A ngày 12/10/2018. Công trình đã hoàn thành đưa vào sử dụng theo Biên bản nghiệm thu Hoàn thành công trình đưa vào sử dụng ngày 20 tháng 3 năm 2022. Trong năm, Công ty đã bù trừ giảm khoản trả trước cho người bán ngắn hạn này và chi phí phải trả ngắn hạn (Thuyết minh V.15) theo Quyết định của Tổng Giám đốc Công ty TNHH MTV Công nghệ cao Điện Quang số 153/QĐ-DQH ngày 31 tháng 12 năm 2025.

(**) Không có đối tượng nào có số dư từ 10% trở lên trên tổng số dư.

BẢN THUYẾT MINH BÁO CÁO TÀI CHÍNH HỢP NHẤT (tiếp theo)

Đơn vị tính: VND

5. Phải thu khác

	31/12/2025	01/01/2025
Ngắn hạn - Bên thứ ba	14.483.708.986	17.015.933.248
Phải thu người lao động	8.977.252.612	6.087.267.821
Phải thu Bảo hiểm xã hội, bảo hiểm y tế, bảo hiểm thất nghiệp	4.236.094	19.853.571
Ký cược, ký quỹ ngắn hạn	2.549.948.724	202.622.600
Phải thu lãi tiền gửi có kỳ hạn và cho vay	521.671.595	673.676.955
Phải thu chi hộ nhà thầu Công ty Cổ phần Xây lắp Thương mại Chánh Phúc	-	8.751.217.732
Phải thu ngắn hạn khác	2.430.599.961	1.281.294.569
Dài hạn - Bên thứ ba	3.034.804.769	1.350.513.475
Ký quỹ ký cược dài hạn	993.582.220	1.339.570.735
Ký quỹ LC dài hạn	2.041.222.549	-
Phải thu dài hạn khác	-	10.942.740
Cộng	17.518.513.755	18.366.446.723

Tại ngày 31 tháng 12 năm 2025 và ngày 31 tháng 12 năm 2024, ngoài các khoản nợ khó đòi đã được trình bày tại mục V.6 thì không có khoản phải thu khác nào quá hạn hoặc chưa quá hạn nhưng khó có khả năng thu hồi.

6. Dự phòng phải thu ngắn hạn khó đòi

	31/12/2025		01/01/2025	
	Giá gốc	Dự phòng	Giá gốc	Dự phòng
Công ty TNHH Tăng Tốc (i)	47.558.925.815	(47.558.925.815)	47.558.925.815	(47.558.925.815)
Công ty TNHH Một thành viên Sản xuất Thương mại Dịch vụ Nhựa Bình An (ii)	22.200.000.000	(22.200.000.000)	26.000.000.000	(26.000.000.000)
Công ty TNHH Một thành viên Sản xuất Thương mại Tín Phát Plastic (iii)	19.800.000.000	(19.800.000.000)	24.000.000.000	(24.000.000.000)
PDVSA Industrial S.A	8.818.821.475	(8.818.821.475)	8.818.821.475	(8.818.821.475)
Công ty Cổ Phần Hưng Thịnh Incons	8.699.926.084	(7.662.555.456)	8.699.926.084	(5.401.481.547)
Công ty TNHH Trung Tâm Thể Dục Thể Hình và Yoga California	2.497.552.092	(1.748.286.464)	2.497.552.092	(1.248.776.046)
Công ty TNHH Công nghệ Nylect (Myanmar)	2.162.585.265	(2.162.585.265)	2.162.585.265	(2.162.585.265)
Công ty TNHH Xây dựng và Thương mại Bách Chiến	642.833.000	(642.833.000)	642.833.000	(642.833.000)
Công ty TNHH Trung Tâm Thể Dục Thể Hình và Yoga California - Chi nhánh Hà Nội	312.632.296	(218.842.607)	312.632.296	(93.789.581)
Công ty Cổ phần Tập Đoàn Asc	140.084.316	(140.084.316)	140.084.316	(140.084.316)
Các đối tượng khác	535.057.750	(534.071.165)	535.057.750	(161.453.220)
Cộng	113.368.418.093	(111.487.005.563)	121.368.418.093	(116.228.750.265)

BẢN THUYẾT MINH BÁO CÁO TÀI CHÍNH HỢP NHẤT (tiếp theo)

Đơn vị tính: VND

Ngày 31/12/2024, Công ty đã thành lập hội đồng thẩm định trích lập dự phòng và đánh giá tổn thất (thành phần bao gồm: Tổng Giám đốc – Chủ tịch hội đồng và 4 thành viên là Kế toán trưởng, Giám đốc KHVT, Trưởng ban quản trị ERP và Giám đốc QA). Biên bản họp hội đồng đã đánh giá xử lý tổn thất đối với khoản trả trước cho người bán và trích lập dự phòng nợ phải thu khó đòi đối với khoản phải thu khách hàng. Cụ thể như sau:

- (i) Đây là khoản nợ phải thu phát sinh từ năm 2019 với tổng số nợ là: 317.789.809.863 đồng, Công ty đã thu hồi được 270.230.884.048 đồng, (trong đó: năm 2019:109.000.000.000 đồng; năm 2020: 20.500.000.000 đồng; năm 2021: 14.397.690.000 đồng; năm 2022: 71.297.558.000 đồng; 2023: 0 đồng; năm 2024: 55.035.636.048 đồng). Ngày 31/12/2024, Công ty đã trích lập dự phòng 100% nợ phải thu khó đòi đối với khoản phải thu của Công ty TNHH Tăng Tốc số tiền 47.558.925.815 VND và cơ sở trích lập dự phòng là “khách hàng mất khả năng thanh toán, công ty không hoạt động tại địa chỉ đăng ký”.
- (ii) Đây là khoản trả trước từ ngày 18/11/2022 theo Hợp đồng mua bán số 01/HĐMB/BÌNH AN-ĐIỆN QUANG/2022 ngày 10/11/2022 giữa Công ty TNHH MTV Sản xuất Thương mại Dịch vụ Nhựa Bình An và Công ty Cổ phần Bóng đèn Điện Quang (nay là Công ty Cổ phần Tập đoàn Điện Quang) về việc mua Hạt LLDPE Q1018N và Hạt LDPE LD2420D Thái Lan, với giá trị hợp đồng là 28.994.487.500 đồng (đã bao gồm thuế GTGT là 10%); theo hợp đồng mua bán: Thời gian giao hàng: theo yêu cầu giao hàng được hai bên xác nhận và Bên A nhận được giá trị tạm ứng; Phụ lục hợp đồng số 01 năm 2022 ngày 10/11/2022 về việc thay đổi thời gian giao hàng chậm nhất là ngày 31/12/2023; Phụ lục Hợp đồng số 2 ngày 01/01/2024 về việc thay đổi thời gian giao hàng chậm nhất đến ngày 31/12/2024. Ngày 31/12/2024, Công ty đã đánh giá xử lý tổn thất đối với khoản trả trước cho Công ty TNHH MTV Sản xuất Thương mại Dịch vụ Nhựa Bình An số tiền 26.000.000.000 VND theo tỷ lệ 100% và cơ sở xử lý là “Nhà cung cấp đã ngừng hoạt động, không có khả năng trả lại số tiền công ty đã ứng trước”. Đến ngày 31 tháng 12 năm 2025, Công ty đã thu được số tiền 3.800.000.000 VND.
- (iii) Đây là khoản trả trước từ ngày 18/11/2022 theo Hợp đồng mua bán số 01/HĐMB/TÍN PHÁT-ĐIỆN QUANG/2022 ngày 10/11/2022 giữa Công ty TNHH MTV Sản xuất Thương mại Dịch vụ Tín Phát Plastic và Công ty Cổ phần Bóng đèn Điện Quang (nay là Công ty Cổ phần Tập đoàn Điện Quang) về việc mua Hạt LLDPE Q1018N và Hạt LDPE LD2420D Thái Lan, với giá trị hợp đồng là 27.447.750.000 đồng (đã bao gồm thuế GTGT là 10%); theo hợp đồng mua bán: Thời gian giao hàng: Theo yêu cầu giao hàng được hai bên xác nhận và Bên A nhận được giá trị tạm ứng; Phụ lục hợp đồng số 01 ngày 10/11/2022 về việc thay đổi thời gian giao hàng chậm nhất là ngày 31/12/2023; Phụ lục Hợp đồng số 2 ngày 01/01/2024 về việc thay đổi thời gian giao hàng chậm nhất đến ngày 31/12/2024. Ngày 31/12/2024, Công ty đã đánh giá xử lý tổn thất đối với khoản trả trước cho Công ty TNHH MTV Sản xuất Thương mại Dịch vụ Tín Phát Plastic số tiền 24.000.000.000 VND theo tỷ lệ 100% và cơ sở xử lý là “Nhà cung cấp đã ngừng hoạt động, không có khả năng trả lại số tiền công ty đã ứng trước”. Đến ngày 31 tháng 12 năm 2025, Công ty đã thu được số tiền 4.200.000.000 VND.

Tình hình biến động các khoản dự phòng trong năm:

	Dự phòng phải thu ngắn hạn khó đòi
Số đầu năm	(116.228.750.265)
Trích lập dự phòng bổ sung	(3.258.255.298)
Hoàn nhập dự phòng	8.000.000.000
Số cuối năm	(111.487.005.563)

BẢN THUYẾT MINH BÁO CÁO TÀI CHÍNH HỢP NHẤT (tiếp theo)

Đơn vị tính: VND

7. Hàng tồn kho

	31/12/2025		01/01/2025	
	Giá gốc	Dự phòng	Giá gốc	Dự phòng
Hàng mua đang đi đường	1.718.684.651	-	1.945.612.323	-
Nguyên liệu, vật liệu	130.009.057.316	(8.781.947.390)	117.872.470.839	(5.487.359.026)
Công cụ, dụng cụ	1.629.928.109	-	877.915.127	-
Chi phí sản xuất kinh doanh dở dang	16.666.695.197	-	32.215.385.929	-
Thành phẩm	61.043.086.258	(1.867.150.312)	54.848.174.158	(2.002.506.908)
Hàng hoá	100.069.048.412	(3.705.612.466)	94.207.997.464	(5.334.126.048)
Cộng	311.136.499.943	(14.354.710.168)	301.967.555.840	(12.823.991.982)

Tình hình biến động dự phòng giảm giá hàng tồn kho như sau:

	Năm nay	Năm trước
Số đầu năm	(12.823.991.982)	(7.222.110.316)
Trích lập dự phòng bổ sung	(4.655.697.409)	(5.601.881.666)
Hoàn nhập dự phòng	3.124.979.223	-
Số cuối năm	(14.354.710.168)	(12.823.991.982)

8. Chi phí trả trước

	31/12/2025	01/01/2025
a) Ngắn hạn	11.014.443.308	9.295.409.534
Công cụ, dụng cụ xuất dùng	819.399.283	1.100.864.809
Chi phí trả trước ngắn hạn khác	10.195.044.025	8.194.544.725
b) Dài hạn	1.737.831.865	4.303.102.712
Công cụ, dụng cụ xuất dùng	1.608.303.554	2.664.183.413
Chi phí trả trước dài hạn khác	129.528.311	1.638.919.299
Cộng	12.752.275.173	13.598.512.246

BẢN THUYẾT MINH BÁO CÁO TÀI CHÍNH HỢP NHẤT (tiếp theo)

Đơn vị tính: VND

9. Tăng, giảm tài sản cố định hữu hình

	Nhà cửa, vật kiến trúc	Máy móc, thiết bị	Phương tiện vận tải, truyền dẫn	Thiết bị dụng cụ quản lý	Tài sản cố định khác	Cộng
Nguyên giá						
Số dư đầu năm	171.031.175.753	125.859.133.619	30.191.480.840	55.067.112.720	75.927.305.635	458.076.208.567
Mua sắm mới	-	1.254.468.750	1.597.923.191	-	6.781.169.757	9.633.561.698
Thanh lý, nhượng bán	16.359.842.225	6.063.675.871	4.068.442.609	778.483.520	-	27.270.444.225
Số dư cuối năm	154.671.333.528	121.049.926.498	27.720.961.422	54.288.629.200	82.708.475.392	440.439.326.040
Giá trị hao mòn lũy kế						
Số dư đầu năm	55.768.156.479	105.582.634.789	26.395.184.183	34.389.980.397	19.773.845.469	241.909.801.317
Khấu hao trong năm	4.491.577.946	6.593.075.309	1.046.579.512	4.126.424.524	5.598.744.466	21.856.401.757
Thanh lý, nhượng bán	16.359.842.225	6.063.675.871	4.068.442.609	778.483.520	-	27.270.444.225
Số dư cuối năm	43.899.892.200	106.112.034.227	23.373.321.086	37.737.921.401	25.372.589.935	236.495.758.849
Giá trị còn lại						
Tại ngày đầu năm	115.263.019.274	20.276.498.830	3.796.296.657	20.677.132.323	56.153.460.166	216.166.407.250
Tại ngày cuối năm	110.771.441.328	14.937.892.271	4.347.640.336	16.550.707.799	57.335.885.457	203.943.567.191

	31/12/2025	01/01/2025
Giá trị còn lại cuối năm của tài sản cố định hữu hình đã dùng thế chấp, cầm cố đảm bảo các khoản vay	16.114.377.905	20.156.453.174
Nguyên giá tài sản cố định hữu hình cuối năm đã khấu hao hết nhưng vẫn còn sử dụng	95.424.664.344	96.106.014.778

BẢN THUYẾT MINH BÁO CÁO TÀI CHÍNH HỢP NHẤT (tiếp theo)

Đơn vị tính: VND

10. Tăng, giảm tài sản cố định vô hình

	Quyền sử dụng đất	Phần mềm máy tính	Cộng
Nguyên giá			
Số dư đầu năm	93.213.670.545	13.634.974.362	106.848.644.907
Số tăng trong năm	-	-	-
Thanh lý, nhượng bán	8.666.078.840	-	8.666.078.840
Số dư cuối năm	84.547.591.705	13.634.974.362	98.182.566.067
Giá trị hao mòn lũy kế			
Số dư đầu năm	4.746.738.296	11.377.774.362	16.124.512.658
Khấu hao trong năm	379.706.890	820.800.000	1.200.506.890
Thanh lý, nhượng bán	-	-	-
Số dư cuối năm	5.126.445.186	12.198.574.362	17.325.019.548
Giá trị còn lại			
Tại ngày đầu năm	88.466.932.249	2.257.200.000	90.724.132.249
Tại ngày cuối năm	79.421.146.519	1.436.400.000	80.857.546.519

	31/12/2025	01/01/2025
Nguyên giá tài sản cố định vô hình cuối năm đã khấu hao hết nhưng vẫn còn sử dụng	9.530.974.362	9.530.974.362

11. Chi phí xây dựng cơ bản dở dang

	31/12/2025	01/01/2025
Mua sắm tài sản	343.050.000	-
Chi phí xây dựng nhà máy ở khu công nghệ cao	2.884.571.459	2.985.728.792
Sửa chữa lớn tài sản cố định	-	207.649.750
Cộng	3.227.621.459	3.193.378.542

12. Phải trả người bán ngắn hạn

	31/12/2025		01/01/2025	
	Giá trị	Số có khả năng trả nợ	Giá trị	Số có khả năng trả nợ
Bên thứ ba	81.671.457.148	81.671.457.148	85.373.859.131	85.373.859.131
Phải trả người bán trong nước	62.973.187.710	62.973.187.710	53.012.768.087	53.012.768.087
Phải trả người bán nước ngoài	18.698.269.438	18.698.269.438	32.361.091.044	32.361.091.044
Bên liên quan (Thuyết minh VIII.3)	9.490.789.016	9.490.789.016	15.004.873.714	15.004.873.714
Cộng	91.162.246.164	91.162.246.164	100.378.732.845	100.378.732.845

Tại ngày 31 tháng 12 năm 2025 và ngày 31 tháng 12 năm 2024, không có khoản phải trả người bán nào quá hạn thanh toán.

BẢN THUYẾT MINH BÁO CÁO TÀI CHÍNH HỢP NHẤT (tiếp theo)

Đơn vị tính: VND

13. Người mua trả tiền trước ngắn hạn

	<u>31/12/2025</u>	<u>01/01/2025</u>
Bên thứ ba		
NINGBO OSDA SOLAR CO.,LTD	3.769.211.280	-
CAMBODIA AIRPORT INVESTMENT CO., LTD	3.390.242.945	-
SHYFT GLOBAL, LLC	3.014.779.959	-
Các đối tượng khác (*)	17.706.751.651	6.423.655.282
Cộng	<u>27.880.985.835</u>	<u>6.423.655.282</u>

(*) Không có đối tượng nào có số dư nợ chiếm trên 10% tổng số dư nợ.

14. Thuế và các khoản phải nộp/ phải thu nhà nước

	<u>01/01/2025</u>	<u>Số phải nộp trong năm</u>	<u>Số đã thực nộp/ hoàn trong năm</u>	<u>31/12/2025</u>
a) Phải nộp	2.021.425.957	39.807.510.906	40.584.816.657	1.244.120.206
Thuế giá trị gia tăng	2.021.425.957	6.229.835.432	7.007.141.183	1.244.120.206
Thuế giá trị gia tăng hàng nhập khẩu	-	33.257.079.558	33.257.079.558	-
Các loại thuế khác	-	320.595.916	320.595.916	-
b) Phải thu	15.712.104.777	12.828.545.078	9.082.388.490	11.965.948.189
Thuế xuất nhập khẩu	82.972.777	553.594.912	623.720.624	153.098.489
Thuế thu nhập doanh nghiệp	11.407.671.155	8.958.869.397	5.171.581.600	7.620.383.358
Thuế thu nhập cá nhân	4.221.460.845	3.316.080.769	3.287.086.266	4.192.466.342

15. Chi phí phải trả ngắn hạn

	<u>31/12/2025</u>	<u>01/01/2025</u>
Bên thứ ba		
Trích trước chi phí xây dựng nhà xưởng, văn phòng công nghệ cao (*)	8.470.395.261	31.051.817.797
Chi phí hỗ trợ bảo hành, chi phí chiết khấu	11.621.380.637	2.526.132.868
Chi phí lãi vay phải trả	178.761.486	286.255.790
Chi phí phải trả ngắn hạn khác	5.484.313.920	7.063.280.805
Cộng	<u>25.754.851.304</u>	<u>40.927.487.260</u>

(*) Tại ngày 31 tháng 12 năm 2024, Công ty có khoản chi phí phải trả ngắn hạn số tiền 31.051.817.797 đồng trong đó trích trước chi phí phải trả cho Công ty Cổ phần Xây lắp Thương mại Chánh Phúc số tiền 29.975.908.706 đồng liên quan đến hợp đồng về Gói thầu: Thiết kế và thi công nhà xưởng và nhà văn phòng thuộc Dự án: Nghiên cứu và sản xuất các thiết bị chiếu sáng, chip led siêu sáng và thiết bị điện tử công nghệ cao. Công ty chưa hoàn tất được hồ sơ để quyết toán giá trị vốn đầu tư công trình hoàn thành của dự án này. Trong năm, Công ty đã bù trừ chi phí phải trả ngắn hạn này với khoản phải thu khác chi hộ (Thuyết minh V.5) và trả trước cho người bán ngắn hạn (Thuyết minh V.4) theo Quyết định của Tổng Giám đốc Công ty TNHH MTV Công nghệ cao Điện Quang số 153/QĐ-DQH ngày 31 tháng 12 năm 2025. Số tiền chi phí phải trả Công ty Cổ phần Xây lắp Thương mại Chánh Phúc còn lại tại ngày 31 tháng 12 năm 2025 là 7.394.486.170 đồng.

BẢN THUYẾT MINH BÁO CÁO TÀI CHÍNH HỢP NHẤT (tiếp theo)

Đơn vị tính: VND

16. Doanh thu chưa thực hiện ngắn hạn

	<u>31/12/2025</u>	<u>01/01/2025</u>
Bên thứ ba		
Công trình AMANA HOTEL Phan Thiết	-	4.001.246.869
Công trình khác	9.680.000	-
Cộng	<u>9.680.000</u>	<u>4.001.246.869</u>

17. Phải trả khác

	<u>31/12/2025</u>	<u>01/01/2025</u>
Ngắn hạn - Bên thứ ba	23.634.336.765	22.009.124.419
Kinh phí công đoàn	3.788.666.299	3.520.896.258
Phải nộp bảo hiểm xã hội, bảo hiểm y tế, bảo hiểm thất nghiệp	331.409.600	143.619.851
Cổ tức phải trả cho các cổ đông	10.193.318.034	10.193.310.333
Nhận lý quỹ, ký cược ngắn hạn	4.381.232.000	4.381.232.000
Phải trả ngắn hạn khác	4.939.710.832	3.770.065.977
Dài hạn - Bên thứ ba	239.000.000	239.000.000
Nhận ký quỹ, ký cược dài hạn	239.000.000	239.000.000
Cộng	<u>23.873.336.765</u>	<u>22.248.124.419</u>

Tại ngày 31 tháng 12 năm 2025 và ngày 31 tháng 12 năm 2024, không có khoản phải trả khác nào quá hạn thanh toán.

CÔNG TY CỔ PHẦN TẬP ĐOÀN ĐIỆN QUANG121-123-125 Hàm Nghi, Phường Bến Thành,
Thành phố Hồ Chí Minh**BÁO CÁO TÀI CHÍNH HỢP NHẤT**Cho năm tài chính kết thúc
ngày 31 tháng 12 năm 2025**BẢN THUYẾT MINH BÁO CÁO TÀI CHÍNH HỢP NHẤT (tiếp theo)**

Đơn vị tính: VND

18. Vay và nợ thuê tài chính

	01/01/2025	Trong năm		31/12/2025
		Tăng	Giảm	
Vay ngắn hạn – Bên thứ ba	158.426.682.278	270.042.675.409	340.523.636.937	87.945.720.750
Ngắn hạn	154.580.758.326	266.196.751.446	336.677.712.985	84.099.796.787
Ngân hàng TMCP Công thương Việt Nam - Chi nhánh Thành phố Hồ Chí Minh (i)	72.281.105.717	114.859.409.758	123.341.283.732	63.799.231.743
Ngân hàng TMCP Xuất nhập khẩu Việt Nam - Chi nhánh Sài Gòn (ii)	12.585.472.738	47.749.915.493	60.335.388.231	-
Ngân hàng TMCP Ngoại thương Việt Nam - Chi nhánh Thủ Đức (iii)	-	30.717.480.457	30.717.480.457	-
Ngân hàng TMCP Ngoại Thương Việt Nam - Chi nhánh Thành phố Hồ Chí Minh (iv)	9.756.147.133	30.612.484.798	31.078.620.366	9.290.011.565
Ngân hàng TMCP Phát triển TP. Hồ Chí Minh (v)	9.839.515.695	17.122.280.490	22.368.540.160	4.593.256.025
Ngân hàng TMCP Kỹ Thương Việt Nam - Chi nhánh Sài Gòn (vi)	15.934.371.999	16.745.159.397	26.262.233.942	6.417.297.454
Ngân hàng TMCP Quốc tế Việt Nam - Chi nhánh Sài Gòn (vii)	27.418.186.892	8.390.021.053	35.808.207.945	-
Ngân hàng TMCP Quân Đội - Chi nhánh Sở giao dịch 2	5.710.958.153	-	5.710.958.153	-
Vay cá nhân	1.054.999.999	-	1.054.999.999	-
Vay dài hạn đến hạn trả	3.845.923.952	3.845.923.963	3.845.923.952	3.845.923.963
Ngân hàng TNHH MTV Shinhan Việt Nam - Chi nhánh Đông Sài Gòn (viii)	3.845.923.952	3.845.923.963	3.845.923.952	3.845.923.963
Vay dài hạn – Bên thứ ba	3.845.923.963	-	3.845.923.963	-
Ngân hàng TNHH MTV Shinhan Việt Nam - Chi nhánh Đông Sài Gòn (viii)	3.845.923.963	-	3.845.923.963	-
Cộng	162.272.606.241	270.042.675.409	344.369.560.900	87.945.720.750

(i) Vay ngắn hạn Ngân hàng TMCP Công thương Việt Nam - Chi nhánh TP. Hồ Chí Minh theo Hợp đồng cho vay hạn mức số 25.5229607/2025-HĐCVHM/NHCT900-DIENQUANG ngày 15 tháng 01 năm 2025 với hạn mức cho vay là 80.000.000.000 đồng. Thời hạn vay không quá 6 tháng kể từ ngày nhận nợ và lãi suất vay theo từng giấy nhận nợ. Mục đích vay để phục vụ hoạt động sản xuất, kinh doanh các thiết bị điện/điện tử. Khoản vay này không có tài sản đảm bảo. Số dư nợ gốc khoản vay này tại ngày 31 tháng 12 năm 2025 là 63.799.231.743 đồng.

BẢN THUYẾT MINH BÁO CÁO TÀI CHÍNH HỢP NHẤT (tiếp theo)

Đơn vị tính: VND

(ii) Vay ngắn hạn Ngân hàng TMCP Xuất nhập khẩu Việt Nam - Chi nhánh Sài Gòn theo Hợp đồng tín dụng số 1401LAV240022238 ngày 29 tháng 03 năm 2024 với tổng hạn mức cấp tín dụng là 150.000.000.000 đồng. Thời hạn vay không quá 6 tháng kể từ ngày nhận nợ và lãi suất vay theo từng giấy nhận nợ. Mục đích vay để phục vụ sản xuất, kinh doanh. Khoản vay này không có tài sản đảm bảo. Trong năm 2025, Công ty đã tắt toán khoản vay này.

(iii) Vay ngắn hạn Ngân hàng TMCP Ngoại thương Việt Nam - Chi nhánh Thủ Đức theo hợp đồng Cấp tín dụng số 01/CV - 038/016/24/048 ngày 30 tháng 09 năm 2024 với hạn mức cho vay là 20.000.000.000 đồng. Thời hạn vay không quá 6 tháng kể từ ngày giải ngân và lãi suất vay theo từng Khế ước nhận nợ. Mục đích vay để bổ sung vốn lưu động, phát hành bảo lãnh, mở L/C mua nguyên vật liệu, hàng hóa phục vụ hoạt động sản xuất kinh doanh lĩnh vực chiếu sáng và thiết bị điện của Công ty. Khoản vay này không có tài sản đảm bảo. Trong năm 2025 Công ty đã tắt toán khoản vay này.

(iv) Vay ngắn hạn Ngân hàng TMCP Ngoại Thương Việt Nam - Chi nhánh Thành phố Hồ Chí Minh theo hợp đồng cho vay số 69/27200399/24-DN1/N-CTD ngày 11 tháng 09 năm 2024 với hạn mức cho vay là 15.000.000.000 đồng, thời hạn vay theo từng khế ước nhận nợ nhưng không quá 12 tháng, lãi suất cho vay theo từng lần giải ngân vốn cho vay. Số dư nợ gốc vay tại ngày 31 tháng 12 năm 2025 là 9.290.011.565 đồng. Khoản vay này được đảm bảo bằng tài sản như sau:

- + Quyền sử dụng đất và đất và tài sản gắn liền với đất tại địa chỉ 91-93 đường D1, Khu dân cư Him Lam, phường Tân Hưng, Thành phố Hồ Chí Minh; và
- + Thế chấp tài sản là Hàng hóa luân chuyển trong quá trình sản xuất, kinh doanh của Công ty.

(v) Vay ngắn hạn Ngân hàng TMCP Phát triển TP.Hồ Chí Minh theo hợp đồng số 21631/25MN/HĐTD ngày 16 tháng 09 năm 2025, tổng hạn mức tín dụng là 20 tỷ đồng, thời hạn vay dưới 12 tháng, lãi suất vay theo từng khế ước nhận nợ. Khoản vay này được đảm bảo bằng tài sản của bên thứ ba gồm Bất động sản tọa lạc tại Căn hộ chung cư số C14.4 khu chung cư Riverpark (H18), phường Tân Hưng (phường Tân Phong, Quận 7 cũ), TP. Hồ Chí Minh. Số dư gốc tại ngày 31 tháng 12 năm 2025 là 4.593.256.025 đồng.

(vi) Vay ngắn hạn Ngân hàng TMCP Kỹ Thương Việt Nam – Chi nhánh Sài Gòn theo Hợp đồng cấp tín dụng số PMH20253215123/HĐTD ngày 09 tháng 06 năm 2025, tổng hạn mức tín dụng là 15 tỷ đồng, lãi suất vay theo từng lần giải ngân, thời hạn vay theo từng khế ước nhận nợ nhưng không quá 12 tháng. Khoản vay này không có tài sản đảm bảo. Số dư nợ gốc vay tại ngày 31 tháng 12 năm 2025 là 6.417.297.454 đồng.

(vii) Vay ngắn hạn Ngân hàng TMCP Quốc tế Việt Nam - Chi nhánh Sài Gòn theo hợp đồng tín dụng số 1047310.24 ngày 27 tháng 03 năm 2024 với hạn mức cho vay là 50.000.000.000 đồng. Thời hạn vay không quá 6 tháng kể từ ngày giải ngân và lãi suất vay theo từng Khế ước nhận nợ. Mục đích vay để bổ sung vốn lưu động, phát hành bảo lãnh, mở L/C mua nguyên vật liệu, hàng hóa phục vụ hoạt động sản xuất kinh doanh lĩnh vực chiếu sáng và thiết bị điện của Công ty. Khoản vay này không có tài sản đảm bảo. Trong năm 2025, Công ty đã tắt toán khoản vay này.

(viii) Vay dài hạn Ngân hàng TNHH MTV Shinhan Việt Nam - Chi nhánh Đông Sài Gòn theo Hợp đồng cho vay số: DSG/HĐTD/CNCDIENQUANG/202110 ngày 12/10/2021. Lãi suất cố định 7,5%/năm trong khoảng thời gian 60 tháng. Khoản vay được đảm bảo bằng tài sản. Số dư nợ gốc tại ngày 31 tháng 12 năm 2025 là 3.845.923.963 đồng được phân loại thành Vay dài hạn đến hạn trả.

Khoản vay này được đảm bảo theo hợp đồng thế chấp số DSG/HĐTD/CNCDIENQUANG/202304 thế chấp Toàn bộ máy móc, thiết bị được hình thành từ việc nhập khẩu máy móc theo hợp đồng mua bán số NO.DQ052021PN ngày 24 tháng 6 năm 2021 với giá trị tài sản thế chấp là 1.080.653 đô la Mỹ chi tiết như sau:

BẢN THUYẾT MINH BÁO CÁO TÀI CHÍNH HỢP NHẤT (tiếp theo)

Đơn vị tính: VND

STT	Tài sản	Số lượng	Đơn vị tính	Giá trị (USD)
01	Panasonic Screen printer SPG2	1	Bộ	82.596
02	Panasonic Production Modular NPM-DX (16-16-16-16)	1	Bộ	373.475
03	Panasonic Production Modular NPM-WX (8-4T)	1	Bộ	373.908
04	Koh Young 3D Solder Paste Inspection (SPI) System	1	Bộ	63.657
05	Koh Young 3D Automatic Optical Inspection (AOI) System	1	Bộ	104.742
06	NG Buffer Machine (for NG PCB Stock and Review Station Integration)	1	Bộ	10.995
07	Heller Brand Reflow System	1	Bộ	71.280
Tổng cộng				1.080.653

19. Dự phòng phải trả ngắn hạn

	01/01/2025	Tăng do trích lập trong năm	Số sử dụng trong năm	Số hoàn nhập trong năm	31/12/2025
Dự phòng bảo hành sản phẩm, hàng hoá	2.862.667.744	2.138.172.956	-	863.243.061	4.137.597.639
Cộng	2.862.667.744	2.138.172.956	-	863.243.061	4.137.597.639

20. Thuế thu nhập hoãn lại phải trả

Thuế thu nhập hoãn lại phải trả phát sinh trong năm liên quan đến các khoản dự phòng/hoàn nhập tổn thất đầu tư và nợ phải thu khó đòi công ty con, chi tiết như sau:

	Năm nay	Năm trước
Số đầu năm	1.800.000.000	1.777.208.288
Phát sinh trong năm	1.605.385.140	22.791.712
Hoàn nhập trong năm	-	-
Số cuối năm	3.405.385.140	1.800.000.000

BẢN THUYẾT MINH BÁO CÁO TÀI CHÍNH HỢP NHẤT (tiếp theo)

Đơn vị tính: VND

21. Vốn chủ sở hữu

a) Bảng đối chiếu biến động của vốn chủ sở hữu

	Vốn góp của chủ sở hữu	Thặng dư vốn cổ phần	Cổ phiếu quỹ	Quỹ đầu tư phát triển	Lợi nhuận sau thuế chưa phân phối	Lợi ích của cổ đồng thiểu số	Tổng cộng
Số dư đầu năm trước	343.594.160.000	344.394.675.475	(167.011.563.046)	324.898.570.082	36.743.848.185	12.835.535.054	895.455.225.750
Lợi nhuận năm trước					(122.564.233.007)	657.756.359	(121.906.476.648)
Số dư cuối năm trước	343.594.160.000	344.394.675.475	(167.011.563.046)	324.898.570.082	(85.820.384.822)	13.493.291.413	773.548.749.102
Lợi nhuận trong năm nay					3.395.931.337	1.471.773.575	4.867.704.912
Trích Quỹ đầu tư phát triển				320.476.196	(320.476.196)	-	-
Trích Quỹ khen thưởng, phúc lợi					(951.258.406)	(913.954.155)	(1.865.212.561)
Trả cổ tức bằng tiền					-	(1.543.912.623)	(1.543.912.623)
Số dư cuối năm	343.594.160.000	344.394.675.475	(167.011.563.046)	325.219.046.278	(83.696.188.087)	12.507.198.210	775.007.328.830

b) Chi tiết vốn góp của chủ sở hữu

	31/12/2025 VND	Tỷ lệ %	01/01/2025 VND	Tỷ lệ %
Ông Hồ Quỳnh Hưng	25.179.930.000	7,33	25.179.930.000	7,33
Bà Nguyễn Thái Nga	32.456.320.000	9,45	41.256.320.000	12,01
Bà Nguyễn Thái Quỳnh Lê	22.304.170.000	6,49	22.304.170.000	6,49
Bà Trần Thị Lĩnh	3.497.720.000	1,02	29.574.720.000	8,61
Bà Bùi Thị Hiền	20.300.000.000	5,91	-	0,00
Công ty Cổ phần Đầu tư và Thương mại Điện Quang	43.319.780.000	12,6	23.100.040.000	6,72
Vốn góp của các cổ đông khác	128.522.740.000	37,41	134.165.480.000	39,05
Cổ phiếu quỹ	68.013.500.000	19,79	68.013.500.000	19,79
Cộng	343.594.160.000	100	343.594.160.000	100

BẢN THUYẾT MINH BÁO CÁO TÀI CHÍNH HỢP NHẤT (tiếp theo)

Đơn vị tính: VND

c) Các giao dịch về vốn với các chủ sở hữu và phân phối cổ tức

	<u>Năm nay</u>	<u>Năm trước</u>
Vốn góp của chủ sở hữu		
Vốn góp đầu năm	343.594.160.000	343.594.160.000
Vốn góp tăng trong năm	-	-
Vốn góp giảm trong năm	-	-
Vốn góp cuối năm	343.594.160.000	343.594.160.000

d) Cổ phiếu

	<u>31/12/2025</u>	<u>01/01/2025</u>
	Cổ phiếu	Cổ phiếu
Số lượng cổ phiếu đăng ký phát hành	34.359.416	34.359.416
Số lượng cổ phiếu đã bán ra công chúng	34.359.416	34.359.416
- Cổ phiếu phổ thông	34.359.416	34.359.416
- Cổ phiếu ưu đãi		
Số lượng cổ phiếu mua lại	6.801.350	6.801.350
- Cổ phiếu phổ thông	6.801.350	6.801.350
- Cổ phiếu ưu đãi	-	-
Số lượng cổ phiếu đang lưu hành	27.558.066	27.558.066
- Cổ phiếu phổ thông	27.558.066	27.558.066
- Cổ phiếu ưu đãi	-	-

Mệnh giá cổ phiếu đang lưu hành: 10.000 đồng (mười nghìn đồng)

22. Nguồn kinh phí

	<u>Năm nay</u>	<u>Năm trước</u>
Nguồn kinh phí còn lại đầu năm	5.088.530.466	5.088.530.466
Nguồn kinh phí được cấp trong năm	-	-
Chi sự nghiệp	-	-
Nguồn kinh phí còn lại cuối năm	5.088.530.466	5.088.530.466

23. Các khoản mục ngoài bảng cân đối kế toán hợp nhất

	<u>31/12/2025</u>	<u>01/01/2025</u>
a) Nợ khó đòi đã xử lý	17.727.837.341	17.727.837.341
b) Ngoại tệ các loại :		
+ USD	164.571,38	314.341,96
+ EUR	249,94	369,99
+ BSF	-	43.838,38

VI. THÔNG TIN BỔ SUNG CHO CÁC KHOẢN MỤC TRÌNH BÀY TRONG BÁO CÁO KẾT QUẢ HOẠT ĐỘNG KINH DOANH HỢP NHẤT

1. Doanh thu bán hàng và cung cấp dịch vụ

a) Doanh thu	<u>Năm nay</u>	<u>Năm trước</u>
Doanh thu bán hàng nội địa	684.681.863.270	687.986.208.591
Doanh thu xuất khẩu	191.115.375.573	73.921.348.916
Doanh thu dịch vụ xây lắp - công trình	17.593.590.743	28.669.961.017
Doanh thu khác	35.800.364.119	33.463.193.468
Cộng	929.191.193.705	824.040.711.992

BẢN THUYẾT MINH BÁO CÁO TÀI CHÍNH HỢP NHẤT (tiếp theo)

Đơn vị tính: VND

b) Doanh thu đối với các bên liên quan	Năm nay	Năm trước
Xem thuyết minh Báo cáo tài chính hợp nhất phần VIII.2	67.031.692.614	22.857.495.994
2. Các khoản giảm trừ doanh thu	Năm nay	Năm trước
Chiết khấu thương mại	723.860.991	1.780.957.306
Hàng bán bị trả lại	8.713.177.659	8.631.722.599
Cộng	9.437.038.650	10.412.679.905
3. Doanh thu thuần bán hàng và cung cấp dịch vụ	Năm nay	Năm trước
Doanh thu thuần bán hàng nội địa	675.244.824.620	677.573.528.686
Doanh thu thuần bán hàng xuất khẩu	191.115.375.573	73.921.348.916
Doanh thu thuần dịch vụ xây lắp - công trình	17.593.590.743	28.669.961.017
Doanh thu thuần khác	35.800.364.119	33.463.193.468
Cộng	919.754.155.055	813.628.032.087
4. Giá vốn hàng bán	Năm nay	Năm trước
Giá vốn bán thành phẩm hàng hóa	536.565.644.842	528.711.402.711
Giá vốn xuất khẩu	140.939.189.991	47.335.344.538
Giá vốn xây lắp - công trình	16.183.551.878	25.788.778.198
Trích lập dự phòng giảm giá hàng tồn kho	1.530.718.186	5.601.881.666
Giá vốn khác	24.921.962.117	21.836.250.469
Cộng	720.141.067.014	629.273.657.582
5. Doanh thu hoạt động tài chính	Năm nay	Năm trước
Lãi tiền gửi, tiền cho vay	2.189.225.974	1.776.748.870
Lãi thanh lý các khoản đầu tư	-	1.824.900.000
Cổ tức, lợi nhuận được chia	10.622.940	1.231.380.000
Lãi chênh lệch tỷ giá	3.908.170.546	4.449.456.170
Cộng	6.108.019.460	9.282.485.040
6. Chi phí tài chính	Năm nay	Năm trước
Chi phí lãi vay	7.676.767.990	6.059.314.583
Lỗ chênh lệch tỷ giá	1.624.608.228	5.091.283.918
Trích lập dự phòng giảm giá đầu tư tài chính	21.771.525.084	17.091.735.490
Cộng	31.072.901.302	28.242.333.991

BẢN THUYẾT MINH BÁO CÁO TÀI CHÍNH HỢP NHẤT (tiếp theo)

Đơn vị tính: VND

7. Chi phí bán hàng và chi phí quản lý doanh nghiệp

	Năm nay	Năm trước
a) Chi phí bán hàng	121.645.400.560	104.677.919.537
Chi phí lương, bảo hiểm	47.695.961.317	46.626.867.894
Chi phí dụng cụ, đồ dùng	8.575.636	156.011.503
Chi phí khấu hao tài sản cố định	152.996.624	156.725.174
Trích lập/(Hoàn nhập) dự phòng bảo hành	1.274.929.895	(3.493.159)
Chi phí dịch vụ mua ngoài	14.527.544.218	18.749.949.952
Chi phí bán hàng khác	57.985.392.870	38.991.858.173
b) Chi phí quản lý doanh nghiệp	59.112.509.856	185.511.607.638
Chi phí lương, bảo hiểm	28.599.218.940	32.351.230.038
Chi phí dụng cụ, đồ dùng	1.699.394.908	2.693.516.932
Chi phí khấu hao tài sản cố định	8.271.603.019	12.972.650.478
Trích lập/ (Hoàn nhập) dự phòng nợ phải thu khó đòi	(4.741.744.702)	105.384.265.622
Chi phí dịch vụ mua ngoài	7.329.874.545	7.996.018.566
Chi phí quản lý khác	17.954.163.146	24.113.926.002

8. Thu nhập khác

	Năm nay	Năm trước
Thu từ thanh lý tài sản cố định	17.762.375.705	2.868.181.819
Các khoản khác	369.129.403	176.984.010
Cộng	18.131.505.108	3.045.165.829

9. Chi phí khác

	Năm nay	Năm trước
Các khoản bị phạt	76.567.713	187.661.508
Chi phí khác	28.021.110	109.337.240
Cộng	104.588.823	296.998.748

10. Chi phí thuế thu nhập doanh nghiệp

Thuế thu nhập doanh nghiệp phải nộp năm nay được xác định với thuế suất là 20% trên thu nhập chịu thuế.

Quyết toán thuế của Công ty sẽ chịu sự kiểm tra của cơ quan thuế. Do việc áp dụng luật và các qui định về thuế đối với nhiều loại giao dịch khác nhau có thể được giải thích theo nhiều cách khác nhau, số thuế được trình bày trên Báo cáo tài chính có thể bị thay đổi theo quyết định của cơ quan thuế.

Ước tính mức thuế thu nhập doanh nghiệp hiện hành của doanh nghiệp được trình bày dưới đây:

	Năm nay	Năm trước
Chi phí thuế thu nhập doanh nghiệp hiện hành	8.958.869.397	1.049.220.974
Chi phí thuế thu nhập doanh nghiệp năm hiện hành	8.958.869.397	1.049.220.974

BẢN THUYẾT MINH BÁO CÁO TÀI CHÍNH HỢP NHẤT (tiếp theo)

Đơn vị tính: VND

Ước tính mức thuế thu nhập doanh nghiệp hoãn lại của doanh nghiệp được trình bày dưới đây:

	Năm nay	Năm trước
Chênh lệch tạm thời được khấu trừ		
- Hoàn nhập chi phí trích lập dự phòng đầu tư vào công ty con	-	(113.958.561)
- Hoàn nhập chi phí trích lập dự phòng nợ phải thu khó đòi công ty con	(8.026.925.701)	-
- Thuế suất thuế thu nhập doanh nghiệp	20%	20%
Chi phí thuế thu nhập doanh nghiệp hoãn lại	(1.605.385.140)	(22.791.712)

11. Lãi cơ bản trên cổ phiếu

	Năm nay	Năm trước
Lợi nhuận kế toán sau thuế thu nhập doanh nghiệp	3.395.931.337	(122.564.233.007)
Các khoản điều chỉnh tăng hoặc giảm	-	-
Lợi nhuận phân bổ cho cổ đông sở hữu cổ phiếu phổ thông	3.395.931.337	(122.564.233.007)
Cổ phiếu phổ thông đang lưu hành bình quân trong năm	27.558.066	27.558.066
Lãi/ (Lỗ) cơ bản trên cổ phiếu	123	(4.447)

12. Chi phí sản xuất kinh doanh theo yếu tố

	Năm nay	Năm trước
Chi phí nguyên liệu, vật liệu	252.160.490.755	399.622.864.898
Chi phí nhân công	107.736.165.934	99.226.204.352
Chi phí khấu hao tài sản cố định	23.056.908.647	26.953.392.753
Chi phí dự phòng	6.090.829.080	110.982.654.129
Chi phí dịch vụ mua ngoài	33.687.898.050	51.774.428.070
Chi phí khác bằng tiền	79.041.285.237	64.438.601.321
Cộng	501.773.577.703	752.998.145.523

VII. THÔNG TIN BỔ SUNG CHO CÁC KHOẢN MỤC TRÌNH BÀY TRONG BÁO CÁO LƯU CHUYỂN TIỀN TỆ HỢP NHẤT

1. Số tiền đi vay thực thu trong năm

	Năm nay	Năm trước
Vay theo kế ước thông thường	266.196.751.446	375.665.341.413

2. Số tiền đã thực trả gốc vay trong năm

	Năm nay	Năm trước
Trả tiền nợ gốc vay theo kế ước thông thường	(340.523.636.937)	(463.915.422.837)

BẢN THUYẾT MINH BÁO CÁO TÀI CHÍNH HỢP NHẤT (tiếp theo)

Đơn vị tính: VND

VIII. THÔNG TIN VỀ CÁC BÊN LIÊN QUAN

Các bên liên quan với Công ty bao gồm: Các thành viên quản lý chủ chốt, các cá nhân có liên quan với các thành viên quản lý chủ chốt và các bên liên quan khác.

Bên liên quan khác	Mối quan hệ
Công ty Cổ phần Đầu tư và Thương mại Điện Quang	Công ty liên kết

1. Giao dịch và số dư với các thành viên quản lý chủ chốt và các cá nhân có liên quan với các thành viên quản lý chủ chốt

Các thành viên quản lý chủ chốt gồm: Các thành viên Hội đồng Quản trị, các thành viên Ban điều hành (Ban Tổng Giám đốc, Kế toán trưởng và Ban Kiểm soát). Các cá nhân có liên quan với các thành viên quản lý chủ chốt là các thành viên mật thiết trong gia đình các thành viên quản lý chủ chốt.

Trong năm đơn vị không phát sinh giao dịch với bên liên quan là các thành viên quản lý chủ chốt và các cá nhân có liên quan với các thành viên quản lý chủ chốt.

Tại ngày kết thúc năm tài chính, số dư công nợ với các thành viên quản lý chủ chốt và các cá nhân liên quan không còn số dư.

Thu nhập của thành viên quản lý chủ chốt trong năm như sau:

Thù lao của các thành viên trong Hội đồng Quản trị, Ban kiểm soát, Người phụ trách Quản trị Công ty trong năm 2025 là 2.174.195.000 đồng (năm 2024 là 2.235.934.667 đồng). Chi tiết như sau:

STT	Họ và tên	Chức vụ	Năm nay	Năm trước
1	Ông Hồ Quỳnh Hưng	Chủ tịch HĐQT, người đại diện theo pháp luật	344.000.000	344.000.000
2	Bà Nguyễn Thái Nga	Thành viên HĐQT, Phó Tổng giám đốc	286.680.000	286.680.000
3	Ông Dương Hồ Thắng	Thành viên HĐQT	286.680.000	286.680.000
4	Ông Hồ Vĩnh Phương	Thành viên HĐQT	286.680.000	286.680.000
5	Bà Trần Thị Nga Huế	Thành viên HĐQT	286.680.000	286.680.000
6	Bà Nguyễn Hoàng Anh	Trưởng BKS	511.475.000	501.548.000
7	Ông Ngô Đức Thọ	Thành viên BKS	86.000.000	86.000.000
8	Ông Tô Hiếu Thuận	Thành viên BKS	86.000.000	86.000.000
9	Ông Nguyễn Thành Trung	Thư ký HĐQT, Người phụ trách quản trị công ty	-	71.666.667
	Cộng		2.174.195.000	2.235.934.667

Tiền lương, thưởng của thành viên Hội đồng Quản trị có tham gia điều hành và Ban điều hành trong năm 2025 là 5.371.269.000 đồng (năm 2024 là 4.352.800.000 đồng). Chi tiết như sau:

Họ và tên	Chức vụ	Năm nay	Năm trước
Ông Trần Quốc Toàn	Tổng Giám đốc	1.170.140.000	1.000.653.000
Những người quản lý khác		4.201.129.000	3.352.147.000
Cộng		5.371.269.000	4.352.800.000

BẢN THUYẾT MINH BÁO CÁO TÀI CHÍNH HỢP NHẤT (tiếp theo)

Đơn vị tính: VND

2. Giao dịch với các bên liên quan

Trong năm, công ty có phát sinh các nghiệp vụ chủ yếu với các bên liên quan như sau:

Các bên liên quan	Mối quan hệ	Năm nay	Năm trước
Mua hàng hóa, dịch vụ			
Công ty CP Đầu tư và Thương mại Điện Quang	Bên liên quan	129.746.167.926	70.926.264.721
Doanh thu bán hàng và cung cấp dịch vụ			
Công ty CP Đầu tư và Thương mại Điện Quang	Bên liên quan	67.031.692.614	22.857.495.994
Cổ tức được chia			
Công ty CP Đầu tư và Thương mại Điện Quang	Bên liên quan	1.197.000.000	1.197.000.000
Hoạt động khác			
Công ty CP Đầu tư và Thương mại Điện Quang	Bên liên quan	60.000.000	-

3. Số dư công nợ với các bên liên quan

Cho đến ngày 31 tháng 12 năm 2025, Công ty có các khoản chưa được thanh toán với các bên liên quan như sau:

Phải trả người bán ngắn hạn

	31/12/2025	01/01/2025
Công ty Cổ phần Đầu tư và Thương mại Điện Quang	9.490.789.016	15.004.873.714
Cộng	9.490.789.016	15.004.873.714

IX. NHỮNG THÔNG TIN KHÁC

1. Những sự kiện phát sinh sau ngày kết thúc năm tài chính

Ban Tổng Giám đốc Công ty khẳng định rằng không có sự kiện trọng yếu nào xảy ra sau ngày khóa sổ kế toán lập Báo cáo tài chính hợp nhất đòi hỏi được điều chỉnh hay công bố trên Báo cáo tài chính hợp nhất.

2. Báo cáo bộ phận

Báo cáo bộ phận theo khu vực địa lý

Sản phẩm hàng hóa của Công ty chủ yếu được cung cấp tại một số khu vực địa lý, nhưng không có sự khác biệt đáng kể về lợi ích kinh tế hay chịu rủi ro, do đó Ban Tổng Giám đốc quyết định chưa áp dụng Báo cáo bộ phận theo khu vực địa lý.

Báo cáo bộ phận theo lĩnh vực kinh doanh

Hoạt động kinh doanh chủ yếu của Công ty là bán các loại sản phẩm điện, do đó không trình bày báo cáo bộ phận theo lĩnh vực kinh doanh.

BẢN THUYẾT MINH BÁO CÁO TÀI CHÍNH HỢP NHẤT (tiếp theo)

3. Tài sản đảm bảo

Tại ngày 31 tháng 12 năm 2025 và ngày 31 tháng 12 năm 2024, Công ty có tài sản đảm bảo cho các khoản nợ được trình bày tại mục V.18. Trong đó, một số khoản vay được đảm bảo bằng bằng tài sản của ông Phan Ngọc Huy và bà Trần Đoàn Phương Linh. Đây là thành viên quản lý chủ chốt và cá nhân có liên quan với thành viên quản lý chủ chốt của Công ty TNHH Thương mại Dịch vụ Điện Quang (Công ty con). Và tại ngày 31 tháng 12 năm 2025 và ngày 31 tháng 12 năm 2024, Công ty cũng không có nắm giữ tài sản đảm bảo nào của đơn vị khác.

4. Các cam kết

Công ty TNHH Thương mại Dịch vụ Điện Quang (Công ty con) có khoản nợ phải thu Công ty Cổ Phần Đầu Tư Khang Thông số tiền 2.885.956.272 đồng, đã quá hạn thanh toán, được đảm bảo bằng tài sản của Công ty Cổ phần Đầu tư Xây dựng và Phát triển Hạ tầng Phú An, theo thỏa thuận ba bên số 01/2024/ĐQ-KT-PA ngày 24 tháng 07 năm 2024, về việc Chuyển giao nghĩa vụ thanh toán công nợ. Theo thỏa thuận Công ty Cổ phần Đầu tư Xây dựng và Phát triển Hạ tầng Phú An (viết tắt là Phú An) sẽ thanh toán khoản công nợ với Công ty TNHH Thương mại Dịch vụ Điện Quang thay cho Công ty Cổ Phần Đầu Tư Khang Thông bằng tài sản quyền sử dụng đất thuộc quyền sở hữu của Phú An là ba lô đất nền C35, C36, C37 (diện tích mỗi lô là 100 m2) tại vị trí Khu C thuộc thửa đất theo Giấy chứng nhận quyền sử dụng đất số: BC 581715, BC 581714, BC 581713, BD 373402, BD 374303 do UBND Tỉnh Long An cấp ngày 10 tháng 08 năm 2010 và ngày 28 tháng 03 năm 2011. Thửa đất này được thực hiện làm Dự án Khu dân cư nhà vườn Thạnh Đức, xã Bình Đức, tỉnh Tây Ninh (xã Thạnh Đức, huyện Bến Lức, tỉnh Long An cũ) do Công ty Cổ phần Đầu tư Xây dựng và Phát triển Hạ tầng Phú An làm chủ đầu tư, theo quyết định phê duyệt tỷ lệ 1/500 số 255/QĐ-UBND ngày 10 tháng 02 năm 2009 của UBND tỉnh Long An về việc phê duyệt quy hoạch chi tiết 1/500 và Giấy chứng nhận đầu tư số 50121000161 do UBND tỉnh Long An cấp ngày 13/10/2009. Tại ngày lập Báo cáo tài chính này, Ban Giám đốc Công ty TNHH Thương mại Dịch vụ Điện Quang đã đánh giá và nhận thấy giá trị thị trường của các tài sản đảm bảo cao hơn giá trị khoản phải thu, theo đó Công ty không thực hiện trích lập dự phòng phải thu khó đòi cho các khoản phải thu nêu trên.

5. Số liệu so sánh

Số liệu so sánh là số liệu trên Báo cáo tài chính hợp nhất của Công ty cho năm tài chính kết thúc ngày 31 tháng 12 năm 2024 đã được kiểm toán bởi Công ty TNHH Kiểm toán Nhân Tâm Việt.

6. Thông tin về hoạt động liên tục

Trong năm, Công ty không có hoạt động hoặc sự kiện phát sinh nào có ảnh hưởng đáng kể đến khả năng hoạt động liên tục. Vì vậy, Báo cáo tài chính hợp nhất của Công ty được lập trên cơ sở giả định Công ty sẽ hoạt động liên tục.

Người lập biểu

Nguyễn Thị Bích Ái

Kế toán trưởng

Lê Thị Kim Chi



Trần Quốc Toàn

Ngày 25 tháng 3 năm 2026