

BÁO CÁO TÀI CHÍNH HỢP NHẤT
NĂM TÀI CHÍNH KẾT THÚC NGÀY 31 THÁNG 12 NĂM 2025

CÔNG TY CỔ PHẦN CAMIMEX

CÔNG TY
CỔ PHẦN
CAMIMEX

Digitally signed by CÔNG TY CỔ
PHẦN CAMIMEX
DN: C=VN, L=CÁ MAU, CN=CÔNG
TY CỔ PHẦN CAMIMEX,
OID.0,9.2342.19200300.100.1.1=M
ST:2001122903,
E=CAMIMEX@CAMIMEX.COM.VN
Reason: I am the author of this
document
Location: your signing location here
Date: 2026.03.31 14:59:58+07'00'
Foxit PDF Editor Version: 11.2.0

A&C Auditing and Consulting Co., Ltd. trading as **Baker Tilly A&C** is a member of the global network of Baker Tilly International Ltd., the members of which are separate and independent legal entities.

MỤC LỤC

	Trang
1. Mục lục	1
2. Báo cáo của Ban Tổng Giám đốc	2 - 3
3. Báo cáo kiểm toán độc lập	4
4. Bảng cân đối kế toán hợp nhất tại ngày 31 tháng 12 năm 2025	5 - 8
5. Báo cáo kết quả hoạt động kinh doanh hợp nhất cho năm tài chính kết thúc ngày 31 tháng 12 năm 2025	9
6. Báo cáo lưu chuyển tiền tệ hợp nhất cho năm tài chính kết thúc ngày 31 tháng 12 năm 2025	10 - 11
7. Bản thuyết minh Báo cáo tài chính hợp nhất cho năm tài chính kết thúc ngày 31 tháng 12 năm 2025	12 - 43
8. Phụ lục	44 - 48



CÔNG TY CỔ PHẦN CAMIMEX

BÁO CÁO CỦA BAN TỔNG GIÁM ĐỐC

Ban Tổng Giám đốc Công ty Cổ phần Camimex (sau đây gọi tắt là “Công ty”) trình bày báo cáo của mình cùng với Báo cáo tài chính nhất cho năm tài chính kết thúc ngày 31 tháng 12 năm 2025 bao gồm Báo cáo tài chính của Công ty và công ty con (gọi chung là “Tập đoàn”).

Khái quát về Công ty

Công ty Cổ phần Camimex (tiền thân là Công ty TNHH Camimex) là công ty cổ phần hoạt động theo Giấy chứng nhận đăng ký doanh nghiệp số 2001122903 đăng ký lần đầu ngày 06 tháng 6 năm 2013 và đăng ký thay đổi lần 16 ngày 07 tháng 5 năm 2025 do Sở Tài chính tỉnh Cà Mau cấp.

Trụ sở chính

- Địa chỉ : Số 333, đường Cao Thắng, phường Lý Văn Lâm, tỉnh Cà Mau, Việt Nam
- Điện thoại : (0290) 3 831 608
- Fax : (0290) 3 580 827

Công ty có Chi nhánh Công ty Cổ phần Camimex tại thành phố Hồ Chí Minh đặt tại địa chỉ: 33/3 đường Gò Ô Môi, khu phố 2, phường Phú Thuận, thành phố Hồ Chí Minh, Việt Nam.

Hoạt động kinh doanh chính của Công ty là: Chế biến thủy sản các loại; xuất nhập khẩu thủy sản các loại; kho bãi và lưu giữ hàng hóa trong kho đông lạnh.

Hội đồng quản trị, Ban kiểm soát và Ban Tổng Giám đốc

Các thành viên Hội đồng quản trị, Ban kiểm soát và Ban Tổng Giám đốc của Công ty trong năm và cho đến thời điểm lập báo cáo này bao gồm:

Hội đồng quản trị

Họ và tên	Chức vụ	Ngày tái bổ nhiệm
Ông Bùi Sĩ Tuấn	Chủ tịch	Tái bổ nhiệm ngày 13 tháng 6 năm 2024
Ông Bùi Đức Cường	Thành viên	Tái bổ nhiệm ngày 13 tháng 6 năm 2024
Ông Đặng Ngọc Sơn	Thành viên	Tái bổ nhiệm ngày 13 tháng 6 năm 2024
Ông Trần Minh Thiệu	Thành viên	Tái bổ nhiệm ngày 13 tháng 6 năm 2024
Ông Bùi Đức Dũng	Thành viên	Tái bổ nhiệm ngày 13 tháng 6 năm 2024

Ban kiểm soát

Họ và tên	Chức vụ	Ngày bổ nhiệm/miễn nhiệm
Bà Lữ Hồng Lam	Trưởng ban	Bổ nhiệm ngày 23 tháng 6 năm 2021
Ông Nguyễn Hoài Linh	Thành viên	Bổ nhiệm ngày 23 tháng 6 năm 2021
Bà Trương Hà My	Thành viên	Bổ nhiệm ngày 27 tháng 4 năm 2025
Bà Trần Thị My	Thành viên	Miễn nhiệm ngày 27 tháng 4 năm 2025

Ban Tổng Giám đốc

Họ và tên	Chức vụ	Ngày bổ nhiệm/tái bổ nhiệm
Ông Đặng Ngọc Sơn	Tổng Giám đốc	Tái bổ nhiệm ngày 19 tháng 9 năm 2025
Ông Bùi Đức Cường	Phó Tổng Giám đốc	Bổ nhiệm ngày 18 tháng 02 năm 2019
Ông Huỳnh Văn Tấn	Phó Tổng Giám đốc	Bổ nhiệm ngày 01 tháng 7 năm 2019
Ông Huỳnh Công Nhân	Phó Tổng Giám đốc	Bổ nhiệm ngày 01 tháng 10 năm 2024

Đại diện theo pháp luật

Người đại diện theo pháp luật của Công ty trong năm và cho đến thời điểm lập báo cáo này là Ông Đặng Ngọc Sơn - Tổng Giám đốc (tái bổ nhiệm ngày 19 tháng 9 năm 2025).



CÔNG TY CỔ PHẦN CAMIMEX
BÁO CÁO CỦA BAN TỔNG GIÁM ĐỐC (TIẾP THEO)

Kiểm toán viên

Công ty TNHH Kiểm toán và Tư vấn A&C đã được chỉ định kiểm toán Báo cáo tài chính hợp nhất cho năm tài chính kết thúc ngày 31 tháng 12 năm 2025 của Tập đoàn.

Trách nhiệm của Ban Tổng Giám đốc

Ban Tổng Giám đốc Công ty chịu trách nhiệm lập Báo cáo tài chính hợp nhất phản ánh trung thực và hợp lý tình hình tài chính hợp nhất, kết quả hoạt động kinh doanh hợp nhất và lưu chuyển tiền tệ hợp nhất của Tập đoàn trong năm. Trong việc lập Báo cáo tài chính hợp nhất này, Ban Tổng Giám đốc phải:

- Chọn lựa các chính sách kế toán thích hợp và áp dụng các chính sách này một cách nhất quán;
- Thực hiện các xét đoán và các ước tính một cách hợp lý và thận trọng;
- Nêu rõ các chuẩn mực kế toán áp dụng cho Tập đoàn có được tuân thủ hay không và tất cả các sai lệch trọng yếu đã được trình bày và giải thích trong Báo cáo tài chính hợp nhất;
- Lập Báo cáo tài chính hợp nhất trên cơ sở hoạt động liên tục trừ trường hợp không thể cho rằng Tập đoàn sẽ tiếp tục hoạt động liên tục;
- Thiết lập và thực hiện hệ thống kiểm soát nội bộ một cách hữu hiệu nhằm hạn chế rủi ro có sai sót trọng yếu do gian lận hoặc nhầm lẫn trong việc lập và trình bày Báo cáo tài chính hợp nhất.

Ban Tổng Giám đốc đảm bảo các số kế toán thích hợp được lưu giữ đầy đủ để phản ánh tình hình tài chính của Tập đoàn với mức độ chính xác hợp lý tại bất kỳ thời điểm nào và các số sách kế toán tuân thủ Chế độ kế toán áp dụng. Ban Tổng Giám đốc cũng chịu trách nhiệm quản lý các tài sản của Tập đoàn và do đó đã thực hiện các biện pháp thích hợp để ngăn chặn và phát hiện các hành vi gian lận và các vi phạm khác.

Ban Tổng Giám đốc cam kết đã tuân thủ các yêu cầu nêu trên trong việc lập Báo cáo tài chính hợp nhất.

Phê duyệt Báo cáo tài chính

Ban Tổng Giám đốc phê duyệt Báo cáo tài chính hợp nhất đính kèm. Báo cáo tài chính hợp nhất đã phản ánh trung thực và hợp lý tình hình tài chính hợp nhất của Tập đoàn tại thời điểm ngày 31 tháng 12 năm 2025, cũng như kết quả hoạt động kinh doanh hợp nhất và tình hình lưu chuyển tiền tệ hợp nhất cho năm tài chính kết thúc cùng ngày, phù hợp với các chuẩn mực kế toán Việt Nam, Chế độ Kế toán doanh nghiệp Việt Nam và các quy định pháp lý có liên quan đến việc lập và trình bày Báo cáo tài chính hợp nhất.

Thay mặt Ban Tổng Giám đốc,


Đặng Ngọc Sơn
Tổng Giám đốc

Ngày 27 tháng 3 năm 2026



Số: 4.0188/26/TC-AC

BÁO CÁO KIỂM TOÁN ĐỘC LẬP**Kính gửi: CÁC CỔ ĐÔNG, HỘI ĐỒNG QUẢN TRỊ VÀ BAN TỔNG GIÁM ĐỐC
CÔNG TY CỔ PHẦN CAMIMEX**

Chúng tôi đã kiểm toán Báo cáo tài chính hợp nhất kèm theo của Công ty Cổ phần Camimex (sau đây gọi tắt là “Công ty”) và công ty con (gọi chung là “Tập đoàn”), được lập ngày 27 tháng 3 năm 2026, từ trang 05 đến trang 48, bao gồm Bảng cân đối kế toán hợp nhất tại ngày 31 tháng 12 năm 2025, Báo cáo kết quả hoạt động kinh doanh hợp nhất, Báo cáo lưu chuyển tiền tệ hợp nhất cho năm tài chính kết thúc cùng ngày và Bản thuyết minh Báo cáo tài chính hợp nhất.

Trách nhiệm của Ban Tổng Giám đốc

Ban Tổng Giám đốc Công ty chịu trách nhiệm về việc lập và trình bày trung thực và hợp lý Báo cáo tài chính hợp nhất của Tập đoàn theo các chuẩn mực kế toán Việt Nam, Chế độ Kế toán doanh nghiệp Việt Nam và các quy định pháp lý có liên quan đến việc lập và trình bày Báo cáo tài chính hợp nhất và chịu trách nhiệm về kiểm soát nội bộ mà Ban Tổng Giám đốc xác định là cần thiết để đảm bảo cho việc lập và trình bày Báo cáo tài chính hợp nhất không có sai sót trọng yếu do gian lận hoặc nhầm lẫn.

Trách nhiệm của Kiểm toán viên

Trách nhiệm của chúng tôi là đưa ra ý kiến về Báo cáo tài chính hợp nhất dựa trên kết quả của cuộc kiểm toán. Chúng tôi đã tiến hành kiểm toán theo các chuẩn mực kiểm toán Việt Nam. Các chuẩn mực này yêu cầu chúng tôi tuân thủ chuẩn mực và các quy định về đạo đức nghề nghiệp, lập kế hoạch và thực hiện cuộc kiểm toán để đạt được sự đảm bảo hợp lý về việc liệu Báo cáo tài chính hợp nhất của Tập đoàn có còn sai sót trọng yếu hay không.

Công việc kiểm toán bao gồm thực hiện các thủ tục nhằm thu thập các bằng chứng kiểm toán về các số liệu và thuyết minh trên Báo cáo tài chính hợp nhất. Các thủ tục kiểm toán được lựa chọn dựa trên xét đoán của kiểm toán viên, bao gồm đánh giá rủi ro có sai sót trọng yếu trong Báo cáo tài chính hợp nhất do gian lận hoặc nhầm lẫn. Khi thực hiện đánh giá các rủi ro này, kiểm toán viên đã xem xét kiểm soát nội bộ của Tập đoàn liên quan đến việc lập và trình bày Báo cáo tài chính hợp nhất trung thực, hợp lý nhằm thiết kế các thủ tục kiểm toán phù hợp với tình hình thực tế, tuy nhiên không nhằm mục đích đưa ra ý kiến về hiệu quả của kiểm soát nội bộ của Tập đoàn. Công việc kiểm toán cũng bao gồm đánh giá tính thích hợp của các chính sách kế toán được áp dụng và tính hợp lý của các ước tính kế toán của Ban Tổng Giám đốc cũng như đánh giá việc trình bày tổng thể Báo cáo tài chính hợp nhất.

Chúng tôi tin tưởng rằng các bằng chứng kiểm toán mà chúng tôi đã thu thập được là đầy đủ và thích hợp làm cơ sở cho ý kiến kiểm toán của chúng tôi.

Ý kiến của Kiểm toán viên

Theo ý kiến của chúng tôi, Báo cáo tài chính hợp nhất đã phản ánh trung thực và hợp lý, trên các khía cạnh trọng yếu tình hình tài chính hợp nhất của Tập đoàn tại ngày 31 tháng 12 năm 2025, cũng như kết quả hoạt động kinh doanh hợp nhất và tình hình lưu chuyển tiền tệ hợp nhất cho năm tài chính kết thúc cùng ngày, phù hợp với các chuẩn mực kế toán Việt Nam, Chế độ Kế toán doanh nghiệp Việt Nam và các quy định pháp lý có liên quan đến việc lập và trình bày Báo cáo tài chính hợp nhất.

**Công ty TNHH Kiểm toán và Tư vấn A&C
Chi nhánh Tây Nam Bộ**
Nguyễn Quốc Ngữ
Thành viên Ban Giám đốc
Số Giấy CNĐKHN kiểm toán: 3089-2025-008-1
Người được ủy quyền
Nguyễn Thùy Trang
Kiểm toán viên
Số Giấy CNĐKHN kiểm toán: 3592-2026-008-1

CÔNG TY CỔ PHẦN CAMIMEX

Địa chỉ: Số 333, đường Cao Thắng, phường Lý Văn Lâm, tỉnh Cà Mau, Việt Nam

BÁO CÁO TÀI CHÍNH HỢP NHẤT

Cho năm tài chính kết thúc ngày 31 tháng 12 năm 2025

BẢNG CÂN ĐỐI KẾ TOÁN HỢP NHẤT

Tại ngày 31 tháng 12 năm 2025

Đơn vị tính: VND

CHỈ TIÊU	Mã số	Thuyết minh	Số cuối năm	Số đầu năm
A - TÀI SẢN NGẮN HẠN	100		2.989.989.928.461	2.379.685.885.242
I. Tiền và các khoản tương đương tiền	110		25.658.964.056	134.489.063.370
1. Tiền	111	V.1	25.658.964.056	134.489.063.370
2. Các khoản tương đương tiền	112		-	-
II. Đầu tư tài chính ngắn hạn	120		202.391.503.564	99.090.000.000
1. Chứng khoán kinh doanh	121		-	-
2. Dự phòng giảm giá chứng khoán kinh doanh	122		-	-
3. Đầu tư nắm giữ đến ngày đáo hạn	123	V.2a	202.391.503.564	99.090.000.000
III. Các khoản phải thu ngắn hạn	130		623.993.562.516	691.797.047.751
1. Phải thu ngắn hạn của khách hàng	131	V.3	143.845.183.830	505.561.337.842
2. Trả trước cho người bán ngắn hạn	132	V.4	371.491.554.205	146.754.086.076
3. Phải thu nội bộ ngắn hạn	133		-	-
4. Phải thu theo tiến độ kế hoạch hợp đồng xây dựng	134		-	-
5. Phải thu về cho vay ngắn hạn	135		-	-
6. Phải thu ngắn hạn khác	136	V.5a	108.656.824.481	39.616.703.833
7. Dự phòng phải thu ngắn hạn khó đòi	137	V.6	-	(135.080.000)
8. Tài sản thiếu chờ xử lý	139		-	-
IV. Hàng tồn kho	140	V.7	2.082.456.426.021	1.415.962.326.324
1. Hàng tồn kho	141		2.221.437.606.567	1.496.997.831.490
2. Dự phòng giảm giá hàng tồn kho	149		(138.981.180.546)	(81.035.505.166)
V. Tài sản ngắn hạn khác	150		55.489.472.304	38.347.447.797
1. Chi phí trả trước ngắn hạn	151	V.8a	1.727.185.783	1.470.803.591
2. Thuế giá trị gia tăng được khấu trừ	152		50.977.947.090	34.092.304.775
3. Thuế và các khoản khác phải thu Nhà nước	153	V.15	2.784.339.431	2.784.339.431
4. Giao dịch mua bán lại trái phiếu Chính phủ	154		-	-
5. Tài sản ngắn hạn khác	155		-	-



CÔNG TY CỔ PHẦN CAMIMEX

Địa chỉ: Số 333, đường Cao Thắng, phường Lý Văn Lâm, tỉnh Cà Mau, Việt Nam

BÁO CÁO TÀI CHÍNH HỢP NHẤT

Cho năm tài chính kết thúc ngày 31 tháng 12 năm 2025

Bảng cân đối kế toán hợp nhất (tiếp theo)

CHỈ TIÊU	Mã số	Thuyết minh	Số cuối năm	Số đầu năm
B- TÀI SẢN DÀI HẠN	200		925.561.165.042	906.708.862.215
I. Các khoản phải thu dài hạn	210		1.030.000.000	1.030.000.000
1. Phải thu dài hạn của khách hàng	211		-	-
2. Trả trước cho người bán dài hạn	212		-	-
3. Vốn kinh doanh ở đơn vị trực thuộc	213		-	-
4. Phải thu nội bộ dài hạn	214		-	-
5. Phải thu về cho vay dài hạn	215		-	-
6. Phải thu dài hạn khác	216	V.5b	1.030.000.000	1.030.000.000
7. Dự phòng phải thu dài hạn khó đòi	219		-	-
II. Tài sản cố định	220		620.838.789.148	487.763.586.522
1. Tài sản cố định hữu hình	221	V.9	450.509.159.644	330.567.923.919
- Nguyên giá	222		863.064.993.600	678.168.716.272
- Giá trị hao mòn lũy kế	223		(412.555.833.956)	(347.600.792.353)
2. Tài sản cố định thuê tài chính	224	V.10	132.060.638.280	118.451.074.089
- Nguyên giá	225		218.249.735.786	139.712.955.716
- Giá trị hao mòn lũy kế	226		(86.189.097.506)	(21.261.881.627)
3. Tài sản cố định vô hình	227	V.11	38.268.991.224	38.744.588.514
- Nguyên giá	228		67.388.648.718	64.688.899.986
- Giá trị hao mòn lũy kế	229		(29.119.657.494)	(25.944.311.472)
III. Bất động sản đầu tư	230		-	-
- Nguyên giá	231		-	-
- Giá trị hao mòn lũy kế	232		-	-
IV. Tài sản dở dang dài hạn	240		172.688.858.240	343.454.325.999
1. Chi phí sản xuất, kinh doanh dở dang dài hạn	241		-	-
2. Chi phí xây dựng cơ bản dở dang	242	V.12	172.688.858.240	343.454.325.999
V. Đầu tư tài chính dài hạn	250		75.000.000.000	58.000.000.000
1. Đầu tư vào công ty con	251		-	-
2. Đầu tư vào công ty liên doanh, liên kết	252		-	-
3. Đầu tư góp vốn vào đơn vị khác	253	V.2b	75.000.000.000	50.000.000.000
4. Dự phòng đầu tư tài chính dài hạn	254		-	-
5. Đầu tư nắm giữ đến ngày đáo hạn	255		-	8.000.000.000
VI. Tài sản dài hạn khác	260		56.003.517.654	16.460.949.694
1. Chi phí trả trước dài hạn	261	V.8b	56.003.517.654	16.460.949.694
2. Tài sản thuế thu nhập hoãn lại	262	V.13	-	-
3. Thiết bị, vật tư, phụ tùng thay thế dài hạn	263		-	-
4. Tài sản dài hạn khác	268		-	-
5. Lợi thế thương mại	269		-	-
TỔNG CỘNG TÀI SẢN	270		3.915.551.093.503	3.286.394.747.457

Báo cáo này phải được đọc cùng với Bản thuyết minh Báo cáo tài chính hợp nhất



CÔNG TY CỔ PHẦN CAMIMEX

Địa chỉ: Số 333, đường Cao Thắng, phường Lý Văn Lâm, tỉnh Cà Mau, Việt Nam

BÁO CÁO TÀI CHÍNH HỢP NHẤT

Cho năm tài chính kết thúc ngày 31 tháng 12 năm 2025

Bảng cân đối kế toán hợp nhất (tiếp theo)

CHỈ TIÊU	Mã số	Thuyết minh	Số cuối năm	Số đầu năm
C - NỢ PHẢI TRẢ	300		2.738.870.842.767	2.187.223.931.154
I. Nợ ngắn hạn	310		2.058.955.692.499	1.582.876.541.629
1. Phải trả người bán ngắn hạn	311	V.14	309.744.693.290	148.743.015.415
2. Người mua trả tiền trước ngắn hạn	312	V.15	7.212.467.822	3.095.567.559
3. Thuế và các khoản phải nộp Nhà nước	313	V.16	19.497.781.504	17.110.569.216
4. Phải trả người lao động	314	V.17	26.525.820.042	22.944.299.233
5. Chi phí phải trả ngắn hạn	315	V.18	20.601.423.716	42.236.095.754
6. Phải trả nội bộ ngắn hạn	316		-	-
7. Phải trả theo tiến độ kế hoạch hợp đồng xây dựng	317		-	-
8. Doanh thu chưa thực hiện ngắn hạn	318		-	-
9. Phải trả ngắn hạn khác	319	V.19	19.192.343.120	31.615.434.432
10. Vay và nợ thuê tài chính ngắn hạn	320	V.20a	1.655.301.163.005	1.316.251.560.020
11. Dự phòng phải trả ngắn hạn	321		-	-
12. Quỹ khen thưởng, phúc lợi	322	V.21	880.000.000	880.000.000
13. Quỹ bình ổn giá	323		-	-
14. Giao dịch mua bán lại trái phiếu Chính phủ	324		-	-
II. Nợ dài hạn	330		679.915.150.268	604.347.389.525
1. Phải trả người bán dài hạn	331		-	-
2. Người mua trả tiền trước dài hạn	332		-	-
3. Chi phí phải trả dài hạn	333		-	-
4. Phải trả nội bộ về vốn kinh doanh	334		-	-
5. Phải trả nội bộ dài hạn	335		-	-
6. Doanh thu chưa thực hiện dài hạn	336		-	-
7. Phải trả dài hạn khác	337		-	-
8. Vay và nợ thuê tài chính dài hạn	338	V.20b	679.915.150.268	604.347.389.525
9. Trái phiếu chuyển đổi	339		-	-
10. Cổ phiếu ưu đãi	340		-	-
11. Thuế thu nhập hoãn lại phải trả	341		-	-
12. Dự phòng phải trả dài hạn	342		-	-
13. Quỹ phát triển khoa học và công nghệ	343		-	-



CÔNG TY CỔ PHẦN CAMIMEX

Địa chỉ: Số 333, đường Cao Thắng, phường Lý Văn Lâm, tỉnh Cà Mau, Việt Nam

BÁO CÁO TÀI CHÍNH HỢP NHẤT

Cho năm tài chính kết thúc ngày 31 tháng 12 năm 2025

Bảng cân đối kế toán hợp nhất (tiếp theo)

CHỈ TIÊU	Mã số	Thuyết minh	Số cuối năm	Số đầu năm
D - VỐN CHỦ SỞ HỮU	400		1.176.680.250.736	1.099.170.816.303
I. Vốn chủ sở hữu	410		1.176.680.250.736	1.099.170.816.303
1. Vốn góp của chủ sở hữu	411	V.22	978.999.980.000	978.999.980.000
- Cổ phiếu phổ thông có quyền biểu quyết	411a		978.999.980.000	978.999.980.000
- Cổ phiếu ưu đãi	411b		-	-
2. Thặng dư vốn cổ phần	412	V.22	(228.222.222)	(228.222.222)
3. Quyền chọn chuyển đổi trái phiếu	413		-	-
4. Vốn khác của chủ sở hữu	414		-	-
5. Cổ phiếu quỹ	415		-	-
6. Chênh lệch đánh giá lại tài sản	416		-	-
7. Chênh lệch tỷ giá hối đoái	417		-	-
8. Quỹ đầu tư phát triển	418		-	-
9. Quỹ hỗ trợ sắp xếp doanh nghiệp	419		-	-
10. Quỹ khác thuộc vốn chủ sở hữu	420		-	-
11. Lợi nhuận sau thuế chưa phân phối	421	V.22	186.057.322.113	108.631.163.568
- Lợi nhuận sau thuế chưa phân phối lũy kế đến cuối kỳ trước	421a		108.631.163.568	108.631.163.568
- Lợi nhuận sau thuế chưa phân phối kỳ này	421b		77.426.158.545	-
12. Nguồn vốn đầu tư xây dựng cơ bản	422		-	-
13. Lợi ích cổ đông không kiểm soát	429	V.22	11.851.170.845	11.767.894.957
II. Nguồn kinh phí và quỹ khác	430		-	-
1. Nguồn kinh phí	431		-	-
2. Nguồn kinh phí đã hình thành tài sản cố định	432		-	-
TỔNG CỘNG NGUỒN VỐN	440		3.915.551.093.503	3.286.394.747.457

Cà Mau, ngày 27 tháng 3 năm 2026


Trần Quốc Phong
Người lập


Nguyễn Thị Lam
Kế toán trưởngĐặng Ngọc Sơn
Tổng Giám đốc

CÔNG TY CỔ PHẦN CAMIMEX

Địa chỉ: Số 333, đường Cao Thắng, phường Lý Văn Lâm, tỉnh Cà Mau, Việt Nam

BÁO CÁO TÀI CHÍNH HỢP NHẤT

Cho năm tài chính kết thúc ngày 31 tháng 12 năm 2025

BÁO CÁO KẾT QUẢ HOẠT ĐỘNG KINH DOANH HỢP NHẤT

Cho năm tài chính kết thúc ngày 31 tháng 12 năm 2025

Đơn vị tính: VND

CHỈ TIÊU	Mã số	Thuyết minh	Năm nay	Năm trước
1. Doanh thu bán hàng và cung cấp dịch vụ	01	VI.1	2.520.083.913.466	2.648.136.725.086
2. Các khoản giảm trừ doanh thu	02	VI.2	25.137.738.147	287.511.725
3. Doanh thu thuần về bán hàng và cung cấp dịch vụ	10		2.494.946.175.319	2.647.849.213.361
4. Giá vốn hàng bán	11	VI.3	2.026.938.795.992	2.289.208.043.677
5. Lợi nhuận gộp về bán hàng và cung cấp dịch vụ	20		468.007.379.327	358.641.169.684
6. Doanh thu hoạt động tài chính	21	VI.4	37.427.828.279	19.401.552.662
7. Chi phí tài chính	22	VI.5	202.416.180.307	142.423.723.394
Trong đó: chi phí lãi vay	23		149.615.783.861	97.146.953.185
8. Phần lãi hoặc lỗ trong công ty liên doanh, liên kết	24		-	-
9. Chi phí bán hàng	25	VI.6	130.341.204.580	111.066.677.418
10. Chi phí quản lý doanh nghiệp	26	VI.7	77.677.297.528	72.429.176.103
11. Lợi nhuận thuần từ hoạt động kinh doanh	30		95.000.525.191	52.123.145.431
12. Thu nhập khác	31	VI.8	5.997.235.254	30.107.687.797
13. Chi phí khác	32	VI.9	3.780.476.477	7.817.196.211
14. Lợi nhuận khác	40		2.216.758.777	22.290.491.586
15. Tổng lợi nhuận kế toán trước thuế	50		97.217.283.968	74.413.637.017
16. Chi phí thuế thu nhập doanh nghiệp hiện hành	51	V.16	19.707.849.535	19.878.868.800
17. Chi phí thuế thu nhập doanh nghiệp hoãn lại	52		-	-
18. Lợi nhuận sau thuế thu nhập doanh nghiệp	60		77.509.434.433	54.534.768.217
19. Lợi nhuận sau thuế của công ty mẹ	61		77.426.158.545	54.469.384.611
20. Lợi nhuận sau thuế của cổ đông không kiểm soát	62		83.275.888	65.383.606
21. Lãi cơ bản trên cổ phiếu	70	VI.10a,b	791	564
22. Lãi suy giảm trên cổ phiếu	71	VI.10a,b	791	564

Cà Mau, ngày 27 tháng 3 năm 2026

Trần Quốc Phong
Người lậpNguyễn Thị Lam
Kế toán trưởngĐặng Ngọc Sơn
Tổng Giám đốc

Báo cáo này phải được đọc cùng với Bản thuyết minh Báo cáo tài chính hợp nhất



CÔNG TY CỔ PHẦN CAMIMEX

Địa chỉ: Số 333, đường Cao Thắng, phường Lý Văn Lâm, tỉnh Cà Mau, Việt Nam

BÁO CÁO TÀI CHÍNH HỢP NHẤT

Cho năm tài chính kết thúc ngày 31 tháng 12 năm 2025

BÁO CÁO LƯU CHUYỂN TIỀN TỆ HỢP NHẤT

(Theo phương pháp gián tiếp)

Cho năm tài chính kết thúc ngày 31 tháng 12 năm 2025

Đơn vị tính: VND

CHỈ TIÊU	Mã số	Thuyết minh	Năm nay	Năm trước
I. Lưu chuyển tiền từ hoạt động kinh doanh				
1. Lợi nhuận trước thuế	01		97.217.283.968	74.413.637.017
2. Điều chỉnh cho các khoản:				
- Khấu hao tài sản cố định và bất động sản đầu tư	02	V.9, V.10, V.11	133.376.103.505	78.746.441.028
- Các khoản dự phòng	03	V.7	57.945.675.380	20.086.966.411
- Lãi, lỗ chênh lệch tỷ giá hối đoái do đánh giá lại các khoản mục tiền tệ có gốc ngoại tệ	04	VI.5	5.222.403.367	15.151.010.358
- Lãi, lỗ từ hoạt động đầu tư	05	VI.4, VI.8	(13.099.871.726)	(22.823.498.024)
- Chi phí lãi vay	06	VI.5	149.615.783.861	97.146.953.185
- Các khoản điều chỉnh khác	07		-	-
3. Lợi nhuận từ hoạt động kinh doanh trước thay đổi vốn lưu động	08		430.277.378.355	262.721.509.975
- Tăng, giảm các khoản phải thu	09		(82.448.496.097)	(88.243.883.666)
- Tăng, giảm hàng tồn kho	10		(724.439.775.077)	(174.242.401.294)
- Tăng, giảm các khoản phải trả	11		141.154.393.769	(51.085.240.952)
- Tăng, giảm chi phí trả trước	12		(39.798.950.152)	5.381.867.374
- Tăng, giảm chứng khoán kinh doanh	13		-	-
- Tiền lãi vay đã trả	14		(109.975.098.655)	(56.140.847.556)
- Thuế thu nhập doanh nghiệp đã nộp	15	V.16	(224.510.066)	(2.565.469.142)
- Tiền thu khác từ hoạt động kinh doanh	16		-	2.965.644.965
- Tiền chi khác cho hoạt động kinh doanh	17		-	-
Lưu chuyển tiền thuần từ hoạt động kinh doanh	20		(385.455.057.923)	(101.208.820.296)
II. Lưu chuyển tiền từ hoạt động đầu tư				
1. Tiền chi để mua sắm, xây dựng tài sản cố định và các tài sản dài hạn khác	21	V.4, V.9, V.10, V.11, V.12, V.14, V.20b	(16.367.816.378)	(79.271.751.548)
2. Tiền thu từ thanh lý, nhượng bán tài sản cố định và các tài sản dài hạn khác	22	V.9, VI.8	9.250.000.000	28.496.930.150
3. Tiền chi cho vay, mua các công cụ nợ của đơn vị khác	23		(372.621.503.564)	(108.090.767.123)
4. Tiền thu hồi cho vay, bán lại các công cụ nợ của đơn vị khác	24		277.320.000.000	15.920.767.123
5. Tiền chi đầu tư góp vốn vào đơn vị khác	25		(2.690.621.432)	-
6. Tiền thu hồi đầu tư góp vốn vào đơn vị khác	26		-	-
7. Tiền thu lãi cho vay, cổ tức và lợi nhuận được chia	27	V.5a, VI.4	9.162.115.277	510.340.917
Lưu chuyển tiền thuần từ hoạt động đầu tư	30		(95.947.826.097)	(142.434.480.481)



CÔNG TY CỔ PHẦN CAMIMEX

Địa chỉ: Số 333, đường Cao Thắng, phường Lý Văn Lâm, tỉnh Cà Mau, Việt Nam

Cho năm tài chính kết thúc ngày 31 tháng 12 năm 2025

Báo cáo lưu chuyển tiền tệ hợp nhất (tiếp theo)

CHỈ TIÊU	Mã số	Thuyết minh		
			Năm nay	Năm trước
III. Lưu chuyển tiền từ hoạt động tài chính				
1. Tiền thu từ phát hành cổ phiếu, nhận vốn góp của chủ sở hữu	31		-	33.771.777.778
2. Tiền trả lại vốn góp cho các chủ sở hữu, mua lại cổ phiếu của doanh nghiệp đã phát hành	32		-	-
3. Tiền thu từ đi vay	33	V.20a,b	4.948.862.892.641	4.389.133.292.036
4. Tiền trả nợ gốc vay	34	V.20a,b	(4.541.002.488.400)	(3.996.071.802.334)
5. Tiền trả nợ gốc thuê tài chính	35	V.20a,b	(34.706.436.557)	(64.353.296.347)
6. Cổ tức, lợi nhuận đã trả cho chủ sở hữu	36		-	-
Lưu chuyển tiền thuần từ hoạt động tài chính	40		373.153.967.684	362.479.971.133
Lưu chuyển tiền thuần trong năm	50		(108.248.916.336)	118.836.670.356
Tiền và tương đương tiền đầu năm	60	V.1	134.489.063.370	11.439.826.243
Ảnh hưởng của thay đổi tỷ giá hối đoái quy đổi ngoại tệ	61		(581.182.978)	4.212.566.771
Tiền và tương đương tiền cuối năm	70	V.1	25.658.964.056	134.489.063.370

Cà Mau, ngày 27 tháng 3 năm 2026

Trần Quốc Phong
Người lậpNguyễn Thị Lam
Kế toán trưởng

CAMIMEX CORP
MSDN: 2001007303
Đặng Ngọc Sơn
Tổng Giám đốc



CÔNG TY CỔ PHẦN CAMIMEX

Địa chỉ: Số 333, đường Cao Thắng, phường Lý Văn Lâm, tỉnh Cà Mau, Việt Nam

BÁO CÁO TÀI CHÍNH HỢP NHẤT

Cho năm tài chính kết thúc ngày 31 tháng 12 năm 2025

BẢN THUYẾT MINH BÁO CÁO TÀI CHÍNH HỢP NHẤT

Cho năm tài chính kết thúc ngày 31 tháng 12 năm 2025

I. ĐẶC ĐIỂM HOẠT ĐỘNG

1. Hình thức sở hữu vốn

Công ty Cổ phần Camimex (sau đây gọi tắt là “Công ty” hay “Công ty mẹ”) là công ty cổ phần.

2. Lĩnh vực kinh doanh

Lĩnh vực kinh doanh của Công ty là sản xuất công nghiệp, kinh doanh thương mại và dịch vụ.

3. Ngành nghề kinh doanh

Hoạt động kinh doanh chính của Công ty là: Chế biến thủy sản các loại; xuất nhập khẩu thủy sản các loại; kho bãi và lưu giữ hàng hóa trong kho đông lạnh.

4. Chu kỳ sản xuất, kinh doanh thông thường

Chu kỳ sản xuất kinh doanh thông thường của Công ty không quá 12 tháng.

5. Đặc điểm hoạt động của Tập đoàn trong năm có ảnh hưởng đến Báo cáo tài chính hợp nhất

Trong năm, Tập đoàn có xuất bán hàng hóa, thành phẩm và cung cấp dịch vụ cho các bên liên quan (xem thuyết minh số VI.1b) với tổng doanh thu và giá vốn theo sổ sách lần lượt là 206.318.174.505 VND và 170.290.335.676 VND, làm phát sinh khoản lãi 36.027.838.829 VND.

6. Cấu trúc Tập đoàn

Tập đoàn bao gồm Công ty mẹ và 01 công ty con chịu sự kiểm soát của Công ty mẹ.

Thông tin về tái cấu trúc Tập đoàn

Công ty con được hợp nhất

Công ty chi đầu tư vào công ty con là Công ty TNHH Camimex Organic có trụ sở chính tại ấp Nhà Hội, xã Tam Giang, tỉnh Cà Mau, Việt Nam. Hoạt động kinh doanh chính của công ty con này là sản xuất, kinh doanh giống thủy sản, nuôi tôm và nuôi trồng thủy sản nội địa. Tại ngày kết thúc năm tài chính, tỷ lệ lợi ích và tỷ lệ quyền biểu quyết của Công ty tại công ty con này là 79,21% (số đầu năm là 79,21%).

7. Tuyên bố về khả năng so sánh thông tin trên Báo cáo tài chính hợp nhất

Các số liệu tương ứng của năm trước so sánh được với số liệu của năm nay.

8. Nhân viên

Tại ngày kết thúc năm tài chính Tập đoàn có 1.507 nhân viên đang làm việc (số đầu năm là 1.412 nhân viên).

II. NĂM TÀI CHÍNH, ĐƠN VỊ TIỀN TỆ SỬ DỤNG TRONG KẾ TOÁN

1. Năm tài chính

Năm tài chính của Tập đoàn bắt đầu từ ngày 01 tháng 01 và kết thúc vào ngày 31 tháng 12 hàng năm.

Bản thuyết minh này là một bộ phận hợp thành và phải được đọc cùng với Báo cáo tài chính hợp nhất



CÔNG TY CỔ PHẦN CAMIMEX

Địa chỉ: Số 333, đường Cao Thắng, phường Lý Văn Lâm, tỉnh Cà Mau, Việt Nam

BÁO CÁO TÀI CHÍNH HỢP NHẤT

Cho năm tài chính kết thúc ngày 31 tháng 12 năm 2025

Bản thuyết minh Báo cáo tài chính hợp nhất (tiếp theo)

2. Đơn vị tiền tệ sử dụng trong kế toán

Đơn vị tiền tệ sử dụng trong kế toán là Đồng Việt Nam (VND) do phần lớn các nghiệp vụ được thực hiện bằng đơn vị tiền tệ VND.

III. CHUẨN MỰC VÀ CHẾ ĐỘ KẾ TOÁN ÁP DỤNG

1. Chuẩn mực và chế độ kế toán áp dụng

Tập đoàn áp dụng các chuẩn mực kế toán Việt Nam, Chế độ Kế toán doanh nghiệp Việt Nam được ban hành theo Thông tư số 200/2014/TT-BTC ngày 22 tháng 12 năm 2014 hướng dẫn Chế độ Kế toán doanh nghiệp, Thông tư số 53/2016/TT-BTC ngày 21 tháng 3 năm 2016, Thông tư số 202/2014/TT-BTC ngày 22 tháng 12 năm 2014 hướng dẫn lập và trình bày Báo cáo tài chính hợp nhất và các thông tư khác hướng dẫn thực hiện chuẩn mực kế toán của Bộ Tài chính trong việc lập và trình bày Báo cáo tài chính hợp nhất.

2. Tuyên bố về việc tuân thủ chuẩn mực kế toán và chế độ kế toán

Ban Tổng Giám đốc Công ty đảm bảo đã tuân thủ yêu cầu của các chuẩn mực kế toán Việt Nam, Chế độ Kế toán doanh nghiệp Việt Nam được ban hành theo Thông tư số 200/2014/TT-BTC ngày 22 tháng 12 năm 2014, Thông tư số 53/2016/TT-BTC ngày 21 tháng 3 năm 2016, Thông tư số 202/2014/TT-BTC ngày 22 tháng 12 năm 2014 cũng như các thông tư khác hướng dẫn thực hiện chuẩn mực kế toán của Bộ Tài chính trong việc lập và trình bày Báo cáo tài chính hợp nhất.

Ngày 27 tháng 10 năm 2025 Bộ Tài chính đã ban hành Thông tư số 99/2025/TT-BTC (“Thông tư 99”) hướng dẫn Chế độ kế toán doanh nghiệp thay thế cho Thông tư số 200/2014/TT-BTC ngày 22 tháng 12 năm 2014 của Bộ Tài chính về hướng dẫn chế độ kế toán doanh nghiệp (“Thông tư 200”) và các Thông tư số 75/2015/TT-BTC ngày 18 tháng 5 năm 2015, Thông tư số 53/2016/TT-BTC ngày 21 tháng 3 năm 2016 của Bộ Tài chính về sửa đổi, bổ sung một số điều của Thông tư 200. Các quy định của Thông tư 99 được áp dụng cho việc ghi sổ, lập và trình bày Báo cáo tài chính cho năm tài chính bắt đầu từ ngày 01 tháng 01 năm 2026.

IV. CÁC CHÍNH SÁCH KẾ TOÁN ÁP DỤNG

1. Cơ sở lập Báo cáo tài chính hợp nhất

Báo cáo tài chính hợp nhất được lập trên cơ sở kế toán dồn tích (trừ các thông tin liên quan đến các luồng tiền).

2. Cơ sở hợp nhất

Báo cáo tài chính hợp nhất bao gồm Báo cáo tài chính của Công ty mẹ và Báo cáo tài chính của công ty con. Công ty con là đơn vị chịu sự kiểm soát của Công ty mẹ. Sự kiểm soát tồn tại khi Công ty mẹ có khả năng trực tiếp hay gián tiếp chi phối các chính sách tài chính và hoạt động của công ty con để thu được các lợi ích kinh tế từ các hoạt động này. Khi xác định quyền kiểm soát có tính đến quyền biểu quyết tiềm năng phát sinh từ các quyền chọn mua hoặc các công cụ nợ và công cụ vốn có thể chuyển đổi thành cổ phiếu phổ thông tại ngày kết thúc năm tài chính.

Kết quả hoạt động kinh doanh của công ty con được mua lại hoặc bán đi trong năm được trình bày trong Báo cáo kết quả hoạt động kinh doanh hợp nhất từ ngày mua hoặc cho đến ngày bán khoản đầu tư ở công ty con đó.



CÔNG TY CỔ PHẦN CAMIMEX

Địa chỉ: Số 333, đường Cao Thắng, phường Lý Văn Lâm, tỉnh Cà Mau, Việt Nam

BÁO CÁO TÀI CHÍNH HỢP NHẤT

Cho năm tài chính kết thúc ngày 31 tháng 12 năm 2025

Bản thuyết minh Báo cáo tài chính hợp nhất (tiếp theo)

Báo cáo tài chính của công ty mẹ và công ty con sử dụng để hợp nhất được lập cho cùng một kỳ kế toán và áp dụng các chính sách kế toán thống nhất cho các giao dịch và sự kiện cùng loại trong những hoàn cảnh tương tự. Trong trường hợp chính sách kế toán của công ty con khác với chính sách kế toán áp dụng thống nhất trong Tập đoàn thì Báo cáo tài chính của công ty con sẽ có những điều chỉnh thích hợp trước khi sử dụng cho việc lập Báo cáo tài chính hợp nhất.

Số dư các tài khoản trên Bảng cân đối kế toán giữa các công ty trong cùng Tập đoàn, các giao dịch nội bộ, các khoản lãi nội bộ chưa thực hiện phát sinh từ các giao dịch này phải được loại trừ hoàn toàn. Các khoản lỗ chưa thực hiện phát sinh từ các giao dịch nội bộ cũng được loại bỏ trừ khi chi phí tạo nên khoản lỗ đó không thể thu hồi được

Lợi ích của cổ đông không kiểm soát thể hiện phần lãi hoặc lỗ trong kết quả kinh doanh và tài sản thuần của công ty con không được nắm giữ bởi Tập đoàn và được trình bày ở khoản mục riêng trên Báo cáo kết quả hoạt động kinh doanh hợp nhất và trên Bảng cân đối kế toán hợp nhất (thuộc phần vốn chủ sở hữu). Lợi ích của cổ đông không kiểm soát bao gồm giá trị các lợi ích của cổ đông không kiểm soát tại ngày hợp nhất kinh doanh ban đầu và phần lợi ích của cổ đông không kiểm soát trong biến động của vốn chủ sở hữu kể từ ngày hợp nhất kinh doanh. Các khoản lỗ phát sinh tại công ty con được phân bổ tương ứng với phần sở hữu của cổ đông không kiểm soát, kể cả trường hợp số lỗ đó lớn hơn phần sở hữu của cổ đông không kiểm soát trong tài sản thuần của công ty con.

Khi Tập đoàn đầu tư để tăng tỷ lệ lợi ích nắm giữ tại công ty con, phần chênh lệch giữa giá phí khoản đầu tư thêm và giá trị ghi sổ của tài sản thuần của công ty con mua thêm tại ngày mua được ghi nhận trực tiếp vào khoản mục “Lợi nhuận sau thuế chưa phân phối” trên Bảng cân đối kế toán hợp nhất.

3. Các giao dịch bằng ngoại tệ

Các giao dịch phát sinh bằng ngoại tệ được chuyển đổi theo tỷ giá tại ngày phát sinh giao dịch. Số dư các khoản mục tiền tệ có gốc ngoại tệ tại ngày kết thúc năm tài chính được quy đổi theo tỷ giá tại ngày này.

Chênh lệch tỷ giá phát sinh trong năm từ các giao dịch bằng ngoại tệ được ghi nhận vào doanh thu hoạt động tài chính hoặc chi phí tài chính. Chênh lệch tỷ giá do đánh giá lại các khoản mục tiền tệ có gốc ngoại tệ tại ngày kết thúc năm tài chính sau khi bù trừ chênh lệch tăng và chênh lệch giảm được ghi nhận vào doanh thu hoạt động tài chính hoặc chi phí tài chính.

Tỷ giá sử dụng để quy đổi các giao dịch phát sinh bằng ngoại tệ là tỷ giá giao dịch thực tế tại thời điểm phát sinh giao dịch. Tỷ giá giao dịch thực tế đối với các giao dịch bằng ngoại tệ được xác định như sau:

- Đối với hợp đồng mua bán ngoại tệ (hợp đồng mua bán ngoại tệ giao ngay, hợp đồng kỳ hạn, hợp đồng tương lai, hợp đồng quyền chọn, hợp đồng hoán đổi): tỷ giá ký kết trong hợp đồng mua, bán ngoại tệ giữa Tập đoàn và ngân hàng.
- Đối với nợ phải thu: tỷ giá mua ngoại tệ của ngân hàng thương mại nơi Tập đoàn chi định khách hàng thanh toán tại thời điểm giao dịch phát sinh.
- Đối với nợ phải trả: tỷ giá bán ngoại tệ của ngân hàng thương mại nơi Tập đoàn dự kiến giao dịch tại thời điểm giao dịch phát sinh.
- Đối với các giao dịch mua sắm tài sản hoặc các khoản chi phí được thanh toán ngay bằng ngoại tệ (không qua các tài khoản phải trả): tỷ giá mua ngoại tệ của ngân hàng thương mại nơi Tập đoàn thực hiện thanh toán.



CÔNG TY CỔ PHẦN CAMIMEX

Địa chỉ: Số 333, đường Cao Thắng, phường Lý Văn Lâm, tỉnh Cà Mau, Việt Nam

BÁO CÁO TÀI CHÍNH HỢP NHẤT

Cho năm tài chính kết thúc ngày 31 tháng 12 năm 2025

Bản thuyết minh Báo cáo tài chính hợp nhất (tiếp theo)

Tỷ giá sử dụng để đánh giá lại số dư các khoản mục tiền tệ có gốc ngoại tệ tại ngày kết thúc năm tài chính được xác định theo nguyên tắc sau:

- Đối với các khoản ngoại tệ gửi ngân hàng: tỷ giá mua ngoại tệ của ngân hàng nơi Tập đoàn mở tài khoản ngoại tệ.
- Đối với các khoản mục tiền tệ có gốc ngoại tệ được phân loại là tài sản khác: tỷ giá mua ngoại tệ của Ngân hàng TMCP Ngoại thương Việt Nam – Chi nhánh Cà Mau (Ngân hàng Tập đoàn thường xuyên có giao dịch).
- Đối với các khoản mục tiền tệ có gốc ngoại tệ được phân loại là nợ phải trả: tỷ giá bán ngoại tệ của Ngân hàng TMCP Ngoại thương Việt Nam – Chi nhánh Cà Mau (Ngân hàng Tập đoàn thường xuyên có giao dịch).

4. Tiền

Tiền bao gồm tiền mặt và tiền gửi ngân hàng không kỳ hạn.

5. Các khoản đầu tư tài chính

Các khoản đầu tư nắm giữ đến ngày đáo hạn

Khoản đầu tư được phân loại là nắm giữ đến ngày đáo hạn khi Tập đoàn có ý định và khả năng giữ đến ngày đáo hạn. Các khoản đầu tư nắm giữ đến ngày đáo hạn của Tập đoàn là các khoản tiền gửi ngân hàng có kỳ hạn với mục đích thu lãi hàng kỳ.

Các khoản đầu tư nắm giữ đến ngày đáo hạn được ghi nhận ban đầu theo giá gốc bao gồm. Sau ghi nhận ban đầu, các khoản đầu tư này được ghi nhận theo giá trị có thể thu hồi. Thu nhập lãi từ các khoản đầu tư nắm giữ đến ngày đáo hạn sau ngày mua được ghi nhận trên Báo cáo kết quả hoạt động kinh doanh trên cơ sở dự thu. Lãi được hưởng trước khi Tập đoàn nắm giữ được ghi giảm trừ vào giá gốc tại thời điểm mua.

Khi có các bằng chứng chắc chắn cho thấy một phần hoặc toàn bộ khoản đầu tư có thể không thu hồi được và số tổn thất được xác định một cách đáng tin cậy thì tổn thất được ghi nhận vào chi phí tài chính trong năm và giảm trừ trực tiếp giá trị đầu tư.

Các khoản đầu tư vào công cụ vốn của đơn vị khác

Đầu tư vào công cụ vốn của đơn vị khác bao gồm các khoản đầu tư công cụ vốn nhưng Tập đoàn không có quyền kiểm soát, đồng kiểm soát hoặc có ảnh hưởng đáng kể đối với bên được đầu tư.

Các khoản đầu tư vào công cụ vốn của đơn vị khác được ghi nhận ban đầu theo giá gốc, bao gồm giá mua hoặc khoản góp vốn cộng các chi phí trực tiếp liên quan đến hoạt động đầu tư. Cổ tức của các kỳ trước khi khoản đầu tư được mua được hạch toán giảm giá trị của chính khoản đầu tư đó. Cổ tức của các kỳ sau khi khoản đầu tư được mua được ghi nhận doanh thu. Cổ tức được nhận bằng cổ phiếu chỉ được theo dõi số lượng cổ phiếu tăng thêm, không ghi nhận giá trị cổ phiếu nhận được.

Dự phòng tổn thất cho các khoản đầu tư vào công cụ vốn của đơn vị khác được trích lập như sau:

- Đối với khoản đầu tư vào cổ phiếu niêm yết hoặc giá trị hợp lý khoản đầu tư được xác định tin cậy, việc lập dự phòng dựa trên giá trị thị trường của cổ phiếu.
- Đối với khoản đầu tư không xác định được giá trị hợp lý tại thời điểm báo cáo, việc lập dự phòng được thực hiện căn cứ vào khoản lỗ của bên được đầu tư với mức trích lập bằng chênh lệch giữa vốn góp thực tế của các bên tại đơn vị khác và vốn chủ sở hữu thực có nhân với tỷ lệ góp vốn của Tập đoàn so với tổng số vốn góp thực tế của các bên tại đơn vị khác.



CÔNG TY CỔ PHẦN CAMIMEX

Địa chỉ: Số 333, đường Cao Thắng, phường Lý Văn Lâm, tỉnh Cà Mau, Việt Nam

BÁO CÁO TÀI CHÍNH HỢP NHẤT

Cho năm tài chính kết thúc ngày 31 tháng 12 năm 2025

Bản thuyết minh Báo cáo tài chính hợp nhất (tiếp theo)

Tăng, giảm số dự phòng tổn thất đầu tư vào công cụ vốn của đơn vị khác cần phải trích lập tại ngày kết thúc năm tài chính được ghi nhận vào chi phí tài chính.

6. Các khoản phải thu

Các khoản nợ phải thu được trình bày theo giá trị ghi sổ trừ đi các khoản dự phòng phải thu khó đòi.

Việc phân loại các khoản phải thu là phải thu khách hàng và phải thu khác được thực hiện theo nguyên tắc sau:

- Phải thu của khách hàng phản ánh các khoản phải thu mang tính chất thương mại phát sinh từ giao dịch có tính chất mua – bán giữa Tập đoàn và người mua là đơn vị độc lập với Tập đoàn.
- Phải thu khác phản ánh các khoản phải thu không có tính thương mại, không liên quan đến giao dịch mua – bán.

Dự phòng phải thu khó đòi được lập cho từng khoản nợ phải thu khó đòi căn cứ vào dự kiến mức tổn thất có thể xảy ra.

Tăng, giảm số dư dự phòng nợ phải thu khó đòi cần phải trích lập tại ngày kết thúc năm tài chính được ghi nhận vào chi phí quản lý doanh nghiệp.

7. Hàng tồn kho

Hàng tồn kho được ghi nhận theo giá thấp hơn giữa giá gốc và giá trị thuần có thể thực hiện được.

Giá gốc hàng tồn kho được xác định như sau:

- Nguyên vật liệu, hàng hóa: bao gồm chi phí mua và các chi phí liên quan trực tiếp khác phát sinh để có được hàng tồn kho ở địa điểm và trạng thái hiện tại.
- Chi phí sản xuất kinh doanh dở dang: bao gồm chi phí nguyên vật liệu chính, chi phí nhân công và các chi phí có liên quan trực tiếp khác.
- Thành phẩm: bao gồm chi phí nguyên vật liệu, nhân công trực tiếp và chi phí sản xuất chung có liên quan trực tiếp được phân bổ dựa trên mức độ hoạt động bình thường.

Giá xuất kho được tính theo phương pháp bình quân gia quyền và được hạch toán theo phương pháp kê khai thường xuyên.

Giá trị thuần có thể thực hiện được là giá bán ước tính của hàng tồn kho trong năm sản xuất, kinh doanh bình thường trừ chi phí ước tính để hoàn thành và chi phí ước tính cần thiết cho việc tiêu thụ chúng.

Dự phòng giảm giá hàng tồn kho được lập cho từng mặt hàng tồn kho có giá gốc lớn hơn giá trị thuần có thể thực hiện được. Tăng, giảm số dư dự phòng giảm giá hàng tồn kho cần phải trích lập tại ngày kết thúc năm tài chính được ghi nhận vào giá vốn hàng bán.

8. Chi phí trả trước

Chi phí trả trước bao gồm các chi phí thực tế đã phát sinh nhưng có liên quan đến kết quả hoạt động sản xuất kinh doanh của nhiều kỳ kế toán. Chi phí trả trước của Tập đoàn chủ yếu gồm các chi phí sau:

Công cụ, dụng cụ

Các công cụ, dụng cụ đã đưa vào sử dụng được phân bổ vào chi phí theo phương pháp đường thẳng với thời gian phân bổ không quá 03 năm.

Bản thuyết minh này là một bộ phận hợp thành và phải được đọc cùng với Báo cáo tài chính hợp nhất



CÔNG TY CỔ PHẦN CAMIMEX

Địa chỉ: Số 333, đường Cao Thắng, phường Lý Văn Lâm, tỉnh Cà Mau, Việt Nam

BÁO CÁO TÀI CHÍNH HỢP NHẤT

Cho năm tài chính kết thúc ngày 31 tháng 12 năm 2025

Bản thuyết minh Báo cáo tài chính hợp nhất (tiếp theo)

Chi phí sửa chữa tài sản cố định

Chi phí sửa chữa tài sản cố định phát sinh một lần có giá trị lớn được phân bổ vào chi phí theo phương pháp đường thẳng trong 03 năm.

Tiền thuê đất trả trước

Tiền thuê đất trả trước thể hiện khoản tiền thuê đất đã trả cho phần đất Tập đoàn đang sử dụng. Tiền thuê đất trả trước được phân bổ vào chi phí theo phương pháp đường thẳng tương ứng với thời gian thuê.

9. Tài sản cố định hữu hình

Tài sản cố định hữu hình được thể hiện theo nguyên giá trừ hao mòn lũy kế. Nguyên giá tài sản cố định hữu hình bao gồm toàn bộ các chi phí mà Tập đoàn phải bỏ ra để có được tài sản cố định tính đến thời điểm đưa tài sản đó vào trạng thái sẵn sàng sử dụng. Các chi phí phát sinh sau ghi nhận ban đầu chỉ được ghi tăng nguyên giá tài sản cố định nếu các chi phí này chắc chắn làm tăng lợi ích kinh tế trong tương lai do sử dụng tài sản đó. Các chi phí phát sinh không thỏa mãn điều kiện trên được ghi nhận là chi phí sản xuất, kinh doanh trong năm.

Khi tài sản cố định hữu hình được bán hay thanh lý, nguyên giá và giá trị hao mòn lũy kế được xóa sổ và lãi, lỗ phát sinh do thanh lý được ghi nhận vào thu nhập hay chi phí trong năm.

Tài sản cố định hữu hình được khấu hao theo phương pháp đường thẳng dựa trên thời gian hữu dụng ước tính. Số năm khấu hao của các loại tài sản cố định hữu hình như sau:

<u>Loại tài sản cố định</u>	<u>Số năm</u>
Nhà cửa, vật kiến trúc	03 – 44
Máy móc và thiết bị	03 – 54
Phương tiện vận tải, thuyền dẫn	03 – 14
Thiết bị, dụng cụ quản lý	04 – 05

10. Tài sản cố định thuê tài chính

Thuê tài sản được phân loại là thuê tài chính nếu phần lớn rủi ro và lợi ích gắn liền với quyền sở hữu tài sản thuộc về người đi thuê. Tài sản cố định thuê tài chính được thể hiện theo nguyên giá trừ hao mòn lũy kế. Nguyên giá tài sản cố định thuê tài chính là giá thấp hơn giữa giá trị hợp lý của tài sản thuê tại thời điểm khởi đầu của hợp đồng thuê và giá trị hiện tại của khoản thanh toán tiền thuê tối thiểu. Tỷ lệ chiết khấu để tính giá trị hiện tại của khoản thanh toán tiền thuê tối thiểu cho việc thuê tài sản là lãi suất ngầm định trong hợp đồng thuê tài sản hoặc lãi suất ghi trong hợp đồng. Trong trường hợp không thể xác định được lãi suất ngầm định trong hợp đồng thuê thì sử dụng lãi suất tiền vay tại thời điểm khởi đầu việc thuê tài sản.

Tài sản cố định thuê tài chính được khấu hao theo phương pháp đường thẳng dựa trên thời gian hữu dụng ước tính. Trong trường hợp không chắc chắn Tập đoàn sẽ có quyền sở hữu tài sản khi hết hạn hợp đồng thuê thì tài sản cố định sẽ được khấu hao theo thời gian ngắn hơn giữa thời gian thuê và thời gian hữu dụng ước tính. Số năm khấu hao của các loại tài sản cố định thuê tài chính như sau:

<u>Loại tài sản cố định</u>	<u>Số năm</u>
Máy móc và thiết bị	05

11. Tài sản cố định vô hình

Tài sản cố định vô hình được thể hiện theo nguyên giá trừ hao mòn lũy kế.

Bản thuyết minh này là một bộ phận hợp thành và phải được đọc cùng với Báo cáo tài chính hợp nhất



CÔNG TY CỔ PHẦN CAMIMEX

Địa chỉ: Số 333, đường Cao Thắng, phường Lý Văn Lâm, tỉnh Cà Mau, Việt Nam

BÁO CÁO TÀI CHÍNH HỢP NHẤT

Cho năm tài chính kết thúc ngày 31 tháng 12 năm 2025

Bản thuyết minh Báo cáo tài chính hợp nhất (tiếp theo)

Nguyên giá tài sản cố định vô hình bao gồm toàn bộ các chi phí mà Tập đoàn phải bỏ ra để có được tài sản cố định tính đến thời điểm đưa tài sản đó vào trạng thái sẵn sàng sử dụng. Chi phí liên quan đến tài sản cố định vô hình phát sinh sau khi ghi nhận ban đầu được ghi nhận là chi phí sản xuất, kinh doanh trong năm trừ khi các chi phí này gắn liền với một tài sản cố định vô hình cụ thể và làm tăng lợi ích kinh tế từ các tài sản này.

Khi tài sản cố định vô hình được bán hay thanh lý, nguyên giá và giá trị hao mòn lũy kế được xóa sổ và lãi, lỗ phát sinh do thanh lý được ghi nhận vào thu nhập hay chi phí trong năm.

Tài sản cố định vô hình của Tập đoàn bao gồm:

Quyền sử dụng đất

Quyền sử dụng đất là toàn bộ các chi phí thực tế Tập đoàn đã chi ra có liên quan trực tiếp tới đất sử dụng, bao gồm: tiền chi ra để có quyền sử dụng đất, chi phí cho đền bù, giải phóng mặt bằng, san lấp mặt bằng, lệ phí trước bạ... Quyền sử dụng đất nhận góp vốn được ghi nhận theo giá trị đánh giá của Hội đồng giao nhận tài sản góp vốn. Quyền sử dụng đất có thời hạn được khấu hao theo phương pháp đường thẳng dựa trên thời gian được phép sử dụng. Quyền sử dụng đất không thời hạn không được tính khấu hao.

Chương trình phần mềm máy tính

Chi phí liên quan đến các chương trình phần mềm máy tính không phải là một bộ phận gắn kết với phần cứng có liên quan được vốn hóa. Nguyên giá của chương trình phần mềm máy tính là toàn bộ các chi phí mà Công ty đã chi ra tính đến thời điểm đưa chương trình phần mềm vào sử dụng. chương trình phần mềm máy tính được khấu hao theo phương pháp đường thẳng trong 03 năm.

Nhãn hiệu, tên thương mại

Nguyên giá của Nhãn hiệu, tên thương mại mua lại từ bên thứ ba bao gồm giá mua, thuế mua hàng không được hoàn lại và chi phí đăng ký. Nhãn hiệu, tên thương mại được khấu hao theo phương pháp đường thẳng trong 20 năm.

12. Chi phí xây dựng cơ bản dở dang

Chi phí xây dựng cơ bản dở dang phản ánh các chi phí liên quan trực tiếp (bao gồm cả chi phí lãi vay có liên quan phù hợp với chính sách kế toán của Tập đoàn) đến các tài sản đang trong quá trình xây dựng, máy móc thiết bị đang lắp đặt để phục vụ cho mục đích sản xuất, cho thuê và quản lý cũng như chi phí liên quan đến việc sửa chữa tài sản cố định đang thực hiện. Các tài sản này được ghi nhận theo giá gốc và không được tính khấu hao.

13. Các khoản nợ phải trả và chi phí phải trả

Các khoản nợ phải trả và chi phí phải trả được ghi nhận cho số tiền phải trả trong tương lai liên quan đến hàng hóa và dịch vụ đã nhận được. Chi phí phải trả được ghi nhận dựa trên các ước tính hợp lý về số tiền phải trả.

Việc phân loại các khoản phải trả là phải trả người bán, chi phí phải trả và phải trả khác được thực hiện theo nguyên tắc sau:

- Phải trả người bán phản ánh các khoản phải trả mang tính chất thương mại phát sinh từ giao dịch mua hàng hóa, dịch vụ, tài sản và người bán là đơn vị độc lập với Tập đoàn.
- Chi phí phải trả phản ánh các khoản phải trả cho hàng hóa, dịch vụ đã nhận được từ người bán hoặc đã cung cấp cho người mua nhưng chưa chi trả do chưa có hóa đơn hoặc chưa đủ hồ sơ,



CÔNG TY CỔ PHẦN CAMIMEX

Địa chỉ: Số 333, đường Cao Thắng, phường Lý Văn Lâm, tỉnh Cà Mau, Việt Nam

BÁO CÁO TÀI CHÍNH HỢP NHẤT

Cho năm tài chính kết thúc ngày 31 tháng 12 năm 2025

Bản thuyết minh Báo cáo tài chính hợp nhất (tiếp theo)

tài liệu kế toán và các khoản phải trả cho người lao động về tiền lương nghỉ phép, các khoản chi phí sản xuất, kinh doanh phải trích trước.

- Phải trả khác phản ánh các khoản phải trả không có tính thương mại, không liên quan đến giao dịch mua, bán, cung cấp hàng hóa dịch vụ.

Các khoản nợ phải trả và chi phí phải trả được phân loại ngắn hạn và dài hạn trên Bảng cân đối kế toán hợp nhất căn cứ theo kỳ hạn còn lại tại ngày kết thúc năm tài chính.

14. **Vốn chủ sở hữu**

Vốn góp của chủ sở hữu

Vốn góp của chủ sở hữu được ghi nhận theo số vốn thực tế đã góp của các cổ đông của Công ty.

Thặng dư vốn cổ phần

Thặng dư vốn cổ phần được ghi nhận theo số chênh lệch giữa giá phát hành và mệnh giá cổ phiếu khi phát hành lần đầu hoặc phát hành bổ sung, chênh lệch giữa giá tái phát hành và giá trị sổ sách của cổ phiếu quỹ và cấu phần vốn của trái phiếu chuyển đổi khi đáo hạn. Chi phí trực tiếp liên quan đến việc phát hành bổ sung cổ phiếu và tái phát hành cổ phiếu quỹ được ghi giảm thặng dư vốn cổ phần.

15. **Phân phối lợi nhuận**

Lợi nhuận sau thuế thu nhập doanh nghiệp được phân phối cho các cổ đông sau khi đã trích lập các quỹ theo Điều lệ của Công ty cũng như các quy định của pháp luật và đã được Đại hội đồng cổ đông Công ty mẹ phê duyệt.

Việc phân phối lợi nhuận cho cổ đông được cân nhắc đến các khoản mục phi tiền tệ nằm trong lợi nhuận sau thuế chưa phân phối có thể ảnh hưởng đến luồng tiền và khả năng chi trả cổ tức như lãi do đánh giá lại tài sản mang đi góp vốn, lãi do đánh giá lại các khoản mục tiền tệ, các công cụ tài chính và các khoản mục phi tiền tệ khác.

Cổ tức được ghi nhận là nợ phải trả khi được Đại hội đồng cổ đông biểu quyết thông qua và khi có thông báo chi trả cổ tức của Hội đồng quản trị.

16. **Ghi nhận doanh thu và thu nhập**

Doanh thu bán hàng hóa, thành phẩm

Doanh thu bán hàng hóa, thành phẩm được ghi nhận khi đồng thời thỏa mãn các điều kiện sau:

- Tập đoàn đã chuyển giao phần lớn rủi ro và lợi ích gắn liền với quyền sở hữu hàng hóa, sản phẩm cho người mua.
- Tập đoàn đã không còn nắm giữ quyền quản lý hàng hóa, sản phẩm như người sở hữu hàng hóa, sản phẩm hoặc quyền kiểm soát hàng hóa, sản phẩm.
- Doanh thu được xác định tương đối chắc chắn. Khi hợp đồng quy định người mua được quyền trả lại hàng hóa, sản phẩm đã mua theo những điều kiện cụ thể, doanh thu chỉ được ghi nhận khi những điều kiện cụ thể đó không còn tồn tại và người mua không được quyền trả lại hàng hóa, sản phẩm (trừ trường hợp khách hàng có quyền trả lại hàng hóa, sản phẩm dưới hình thức đổi lại để lấy hàng hóa, dịch vụ khác).
- Tập đoàn đã hoặc sẽ thu được lợi ích kinh tế từ giao dịch bán hàng.
- Xác định được chi phí liên quan đến giao dịch bán hàng.

Doanh thu cung cấp dịch vụ

Doanh thu cung cấp dịch vụ được ghi nhận khi đồng thời thỏa mãn các điều kiện sau:

Bản thuyết minh này là một bộ phận hợp thành và phải được đọc cùng với Báo cáo tài chính hợp nhất



CÔNG TY CỔ PHẦN CAMIMEX

Địa chỉ: Số 333, đường Cao Thắng, phường Lý Văn Lâm, tỉnh Cà Mau, Việt Nam

BÁO CÁO TÀI CHÍNH HỢP NHẤT

Cho năm tài chính kết thúc ngày 31 tháng 12 năm 2025

Bản thuyết minh Báo cáo tài chính hợp nhất (tiếp theo)

- Doanh thu được xác định tương đối chắc chắn. Khi hợp đồng quy định người mua được quyền trả lại dịch vụ đã mua theo những điều kiện cụ thể, doanh thu chỉ được ghi nhận khi những điều kiện cụ thể đó không còn tồn tại và người mua không được quyền trả lại dịch vụ đã cung cấp.
- Tập đoàn đã đã hoặc sẽ thu được lợi ích kinh tế từ giao dịch cung cấp dịch vụ đó.
- Xác định được phần công việc đã hoàn thành vào thời điểm báo cáo.
- Xác định được chi phí phát sinh cho giao dịch và chi phí để hoàn thành giao dịch cung cấp dịch vụ đó.

Trường hợp dịch vụ được thực hiện trong nhiều năm thì doanh thu được ghi nhận trong năm được căn cứ vào kết quả phần công việc đã hoàn thành vào ngày kết thúc năm tài chính.

Doanh thu gia công

Doanh thu đối với hoạt động nhận gia công vật tư, hàng hoá là số tiền gia công thực tế được hưởng, không bao gồm giá trị vật tư, hàng hoá nhận gia công.

Tiền lãi

Tiền lãi được ghi nhận trên cơ sở thời gian và lãi suất thực tế từng kỳ.

17. Các khoản giảm trừ doanh thu

Các khoản giảm trừ doanh thu là hàng bán bị trả lại bán phát sinh cùng kỳ tiêu thụ sản phẩm, dịch vụ được điều chỉnh giảm doanh thu của kỳ phát sinh.

Trường hợp sản phẩm, dịch vụ đã tiêu thụ từ các kỳ trước, đến kỳ này mới phát sinh hàng bán bị trả lại thì được ghi giảm doanh thu theo nguyên tắc:

- Nếu khoản hàng bán bị trả lại phát sinh trước thời điểm phát hành Báo cáo tài chính hợp nhất: ghi giảm doanh thu trên Báo cáo tài chính hợp nhất của năm nay.
- Nếu khoản hàng bán bị trả lại phát sinh sau thời điểm phát hành Báo cáo tài chính hợp nhất: ghi giảm doanh thu trên Báo cáo tài chính hợp nhất của năm sau.

18. Chi phí đi vay

Chi phí đi vay bao gồm lãi tiền vay và các chi phí khác phát sinh liên quan trực tiếp đến các khoản vay.

Chi phí đi vay được ghi nhận vào chi phí khi phát sinh. Trường hợp chi phí đi vay liên quan trực tiếp đến việc đầu tư xây dựng hoặc sản xuất tài sản dở dang cần có một thời gian đủ dài (trên 12 tháng) để có thể đưa vào sử dụng theo mục đích định trước hoặc bán thì chi phí đi vay này được tính vào giá trị của tài sản đó. Đối với khoản vay riêng phục vụ việc xây dựng tài sản cố định, bất động sản đầu tư, lãi vay được vốn hóa kể cả khi thời gian xây dựng dưới 12 tháng. Các khoản thu nhập phát sinh từ việc đầu tư tạm thời các khoản vay được ghi giảm nguyên giá tài sản cố liên quan.

Đối với các khoản vốn vay chung trong đó có sử dụng cho mục đích đầu tư xây dựng hoặc sản xuất tài sản dở dang thì chi phí đi vay vốn hóa được xác định theo tỷ lệ vốn hóa đối với chi phí lũy kế bình quân gia quyền phát sinh cho việc đầu tư xây dựng cơ bản hoặc sản xuất tài sản đó. Tỷ lệ vốn hóa được tính theo tỷ lệ lãi suất bình quân gia quyền của các khoản vay chưa trả trong năm, ngoại trừ các khoản vay riêng biệt phục vụ cho mục đích hình thành một tài sản cụ thể.



CÔNG TY CỔ PHẦN CAMIMEX

Địa chỉ: Số 333, đường Cao Thắng, phường Lý Văn Lâm, tỉnh Cà Mau, Việt Nam

BÁO CÁO TÀI CHÍNH HỢP NHẤT

Cho năm tài chính kết thúc ngày 31 tháng 12 năm 2025

Bản thuyết minh Báo cáo tài chính hợp nhất (tiếp theo)

19. Các khoản chi phí

Chi phí là những khoản làm giảm lợi ích kinh tế được ghi nhận tại thời điểm giao dịch phát sinh hoặc khi có khả năng tương đối chắc chắn sẽ phát sinh trong tương lai không phân biệt đã chi tiền hay chưa.

Các khoản chi phí và khoản doanh thu do nó tạo ra phải được ghi nhận đồng thời theo nguyên tắc phù hợp. Trong trường hợp nguyên tắc phù hợp xung đột với nguyên tắc thận trọng, chi phí được ghi nhận căn cứ vào bản chất và quy định của các chuẩn mực kế toán để đảm bảo phản ánh giao dịch một cách trung thực, hợp lý.

20. Thuế thu nhập doanh nghiệp

Chi phí thuế thu nhập doanh nghiệp bao gồm thuế thu nhập hiện hành và thuế thu nhập hoãn lại.

Thuế thu nhập hiện hành

Thuế thu nhập hiện hành là khoản thuế được tính dựa trên thu nhập tính thuế. Thu nhập tính thuế chênh lệch so với lợi nhuận kế toán là do điều chỉnh các khoản chênh lệch tạm thời giữa thuế và kế toán, các chi phí không được trừ cũng như điều chỉnh các khoản thu nhập không phải chịu thuế và các khoản lỗ được chuyển.

Thuế thu nhập hoãn lại

Thuế thu nhập hoãn lại là khoản thuế thu nhập doanh nghiệp sẽ phải nộp hoặc sẽ được hoãn lại do chênh lệch tạm thời giữa giá trị ghi sổ của tài sản và nợ phải trả cho mục đích lập Báo cáo tài chính và cơ sở tính thuế thu nhập. Thuế thu nhập hoãn lại phải trả được ghi nhận cho tất cả các khoản chênh lệch tạm thời chịu thuế. Tài sản thuế thu nhập hoãn lại chỉ được ghi nhận khi chắc chắn trong tương lai sẽ có lợi nhuận tính thuế để sử dụng những chênh lệch tạm thời được khấu trừ này.

Giá trị ghi sổ của tài sản thuế thu nhập doanh nghiệp hoãn lại được xem xét lại vào ngày kết thúc năm tài chính và sẽ được ghi giảm đến mức đảm bảo chắc chắn có đủ lợi nhuận tính thuế cho phép lợi ích của một phần hoặc toàn bộ tài sản thuế thu nhập hoãn lại được sử dụng. Các tài sản thuế thu nhập doanh nghiệp hoãn lại chưa được ghi nhận trước đây được xem xét lại vào ngày kết thúc năm tài chính và được ghi nhận khi chắc chắn có đủ lợi nhuận tính thuế để có thể sử dụng các tài sản thuế thu nhập hoãn lại chưa ghi nhận này.

Tài sản thuế thu nhập hoãn lại và thuế thu nhập hoãn lại phải trả được xác định theo thuế suất dự tính sẽ áp dụng cho năm tài sản được thu hồi hay nợ phải trả được thanh toán dựa trên các mức thuế suất có hiệu lực tại ngày kết thúc năm tài chính. Thuế thu nhập hoãn lại được ghi nhận vào Báo cáo kết quả hoạt động kinh doanh và chỉ ghi trực tiếp vào vốn chủ sở hữu khi khoản thuế đó liên quan đến các khoản mục được ghi thẳng vào vốn chủ sở hữu.

Tài sản thuế thu nhập hoãn lại và nợ thuế thu nhập hoãn lại phải trả được bù trừ khi:

- Tập đoàn có quyền hợp pháp được bù trừ giữa tài sản thuế thu nhập hiện hành với thuế thu nhập hiện hành phải nộp; và
- Các tài sản thuế thu nhập hoãn lại và thuế thu nhập hoãn lại phải trả này liên quan đến thuế thu nhập doanh nghiệp được quản lý bởi cùng một cơ quan thuế:
 - Đối với cùng một đơn vị chịu thuế; hoặc
 - Tập đoàn dự định thanh toán thuế thu nhập hiện hành phải trả và tài sản thuế thu nhập hiện hành trên cơ sở thuần hoặc thu hồi tài sản đồng thời với việc thanh toán nợ phải trả trong từng kỳ tương lai khi các khoản trọng yếu của thuế thu nhập hoãn lại phải trả hoặc tài sản thuế thu nhập hoãn lại được thanh toán hoặc thu hồi.



CÔNG TY CỔ PHẦN CAMIMEX

Địa chỉ: Số 333, đường Cao Thắng, phường Lý Văn Lâm, tỉnh Cà Mau, Việt Nam

BÁO CÁO TÀI CHÍNH HỢP NHẤT

Cho năm tài chính kết thúc ngày 31 tháng 12 năm 2025

Bản thuyết minh Báo cáo tài chính hợp nhất (tiếp theo)

21. Bên liên quan

Các bên được coi là liên quan nếu một bên có khả năng kiểm soát hoặc có ảnh hưởng đáng kể đối với bên kia trong việc ra quyết định các chính sách tài chính và hoạt động. Các bên cũng được xem là bên liên quan nếu cùng chịu sự kiểm soát chung hay chịu ảnh hưởng đáng kể chung.

Trong việc xem xét mối quan hệ của các bên liên quan, bản chất của mối quan hệ được chú trọng nhiều hơn hình thức pháp lý.

22. Báo cáo theo bộ phận

Bộ phận theo lĩnh vực kinh doanh là một phần có thể xác định riêng biệt tham gia vào quá trình sản xuất hoặc cung cấp sản phẩm, dịch vụ và có rủi ro và lợi ích kinh tế khác với các bộ phận kinh doanh khác.

Bộ phận theo khu vực địa lý là một phần có thể xác định riêng biệt tham gia vào quá trình sản xuất hoặc cung cấp sản phẩm, dịch vụ trong phạm vi một môi trường kinh tế cụ thể và có rủi ro và lợi ích kinh tế khác với các bộ phận kinh doanh trong các môi trường kinh tế khác.

Thông tin bộ phận được lập và trình bày phù hợp với chính sách kế toán áp dụng cho việc lập và trình bày Báo cáo tài chính hợp nhất của Tập đoàn.

V. THÔNG TIN BỔ SUNG CHO CÁC KHOẢN MỤC TRÌNH BÀY TRONG BẢNG CÂN ĐỐI KẾ TOÁN HỢP NHẤT

1. Tiền

	<u>Số cuối năm</u>	<u>Số đầu năm</u>
Tiền mặt	499.978.464	330.427.442
Tiền gửi ngân hàng không kỳ hạn	25.158.985.592	134.158.635.928
Cộng	<u>25.658.964.056</u>	<u>134.489.063.370</u>

2. Các khoản đầu tư tài chính

Các khoản đầu tư tài chính của Tập đoàn bao gồm đầu tư nắm giữ đến ngày đáo hạn và đầu tư góp vốn vào đơn vị khác. Thông tin về các khoản đầu tư tài chính của Tập đoàn như sau:

2a. Đầu tư nắm giữ đến ngày đáo hạn

	<u>Số cuối năm</u>		<u>Số đầu năm</u>	
	<u>Giá gốc</u>	<u>Giá trị ghi sổ</u>	<u>Giá gốc</u>	<u>Giá trị ghi sổ</u>
Ngắn hạn	202.391.503.564	202.391.503.564	99.090.000.000	99.090.000.000
Tiền gửi có kỳ hạn gốc từ 6 tháng - 13 tháng đến hạn thu hồi dưới 12 tháng (*)	202.391.503.564	202.391.503.564	99.090.000.000	99.090.000.000
Dài hạn	-	-	8.000.000.000	8.000.000.000
Tiền gửi có kỳ hạn 18 tháng	-	-	8.000.000.000	8.000.000.000
Cộng	<u>202.391.503.564</u>	<u>202.391.503.564</u>	<u>107.090.000.000</u>	<u>107.090.000.000</u>

Toàn bộ khoản tiền gửi cuối năm đã được thế chấp để đảm bảo cho các khoản vay tại các ngân hàng (xem thuyết minh số V.20a).



003
TNH
TUY
C
INH
BỘ
P. C

CÔNG TY CỔ PHẦN CAMIMEX

Địa chỉ: Số 333, đường Cao Thắng, phường Lý Văn Lâm, tỉnh Cà Mau, Việt Nam

BÁO CÁO TÀI CHÍNH HỢP NHẤT

Cho năm tài chính kết thúc ngày 31 tháng 12 năm 2025

Bản thuyết minh Báo cáo tài chính hợp nhất (tiếp theo)

2b. Đầu tư góp vốn vào đơn vị khác

	Số cuối năm		Số đầu năm	
	Giá gốc	Dự phòng	Giá gốc	Dự phòng
Đầu tư góp vốn vào đơn vị				
Công ty Cổ phần Camimex Foods ⁽ⁱ⁾	50.000.000.000	-	50.000.000.000	-
Công ty Cổ phần Camimex Farm ⁽ⁱⁱ⁾	25.000.000.000	-	-	-
Cộng	75.000.000.000	-	50.000.000.000	-

(i) Tập đoàn đã mua 5.000.000 cổ phần tương đương 16,67% vốn điều lệ của Công ty Cổ phần Camimex Foods với giá mua là 50.000.000.000 VND.

(ii) Trong năm, Tập đoàn đã mua 2.500.000 cổ phần tương đương 7,35% vốn điều lệ của Công ty Cổ phần Camimex Farm với giá mua là 25.000.000.000 VND.

Giá trị hợp lý

Tập đoàn chưa xác định giá trị hợp lý của khoản đầu tư do chưa có hướng dẫn cụ thể về việc xác định giá trị hợp lý.

3. Phải thu ngắn hạn của khách hàng

	Số cuối năm	Số đầu năm
Phải thu các bên liên quan	7.756.276.036	184.352.517.633
Công ty Cổ phần Camimex Group	-	1.480.545.000
Công ty Cổ phần Camimex Foods	-	182.651.162.265
Công ty Cổ phần Thảo Anh Fish	7.666.276.036	-
Công ty TNHH Thực phẩm - Thủy sản Thái Minh Hưng	-	10.810.368
Ông Nguyễn Trọng Hà	90.000.000	210.000.000
Phải thu các khách hàng khác	136.088.907.794	321.208.820.209
Metro Richelieu Inc.	23.131.267.761	30.819.896.952
Coop Cooperative (tên cũ Coop, Basel)	17.523.266.791	25.868.943.230
I.Schroeder KG. (GmbH & Co)	20.183.598.000	-
Công ty TNHH Chế biến Thủy sản Thùy Nhân	-	100.366.008.512
Công ty TNHH MTV Xuất nhập khẩu Thùy sản Thiên Mã Quỳnh	-	72.533.079.847
Các khách hàng khác	75.250.775.242	91.620.891.668
Cộng	143.845.183.830	505.561.337.842

Toàn bộ công nợ phải thu ngắn hạn của khách hàng tại mọi thời điểm đã được dùng thế chấp để đảm bảo cho khoản vay của các ngân hàng (xem thuyết minh số V.20a).

4. Trả trước cho người bán ngắn hạn

	Số cuối năm	Số đầu năm
Trả trước cho các bên liên quan	15.163.868.310	28.723.869.605
Ông Bùi Đức Cường	-	2.500.000.000
Công ty Cổ phần Camimex Farm	1.450.719.622	-
Công ty Cổ Phần Thảo Anh Fish	11.795.814.981	7.208.909.824

Bản thuyết minh này là một bộ phận hợp thành và phải được đọc cùng với Báo cáo tài chính hợp nhất



CÔNG TY CỔ PHẦN CAMIMEX

Địa chỉ: Số 333, đường Cao Thắng, phường Lý Văn Lâm, tỉnh Cà Mau, Việt Nam

BÁO CÁO TÀI CHÍNH HỢP NHẤT

Cho năm tài chính kết thúc ngày 31 tháng 12 năm 2025

Bản thuyết minh Báo cáo tài chính hợp nhất (tiếp theo)

	<u>Số cuối năm</u>	<u>Số đầu năm</u>
Công ty TNHH TS Hưng Thuận	1.917.333.707	19.014.959.781
<i>Trả trước cho các người bán khác</i>	<i>356.327.685.895</i>	<i>118.030.216.471</i>
Công ty TNHH Dịch vụ Tư vấn Xây dựng Trường Giang	-	52.744.755.962
Công ty TNHH Thương mại Dịch vụ Kỹ thuật Hồng Phát CM	-	20.809.378.568
Công ty TNHH MTV Thủy sản Xuân Nguyễn ⁽ⁱ⁾	294.768.566.217	-
Các nhà cung cấp khác	61.559.119.678	44.476.081.941
Cộng	<u>371.491.554.205</u>	<u>146.754.086.076</u>
	<u>Số cuối năm</u>	<u>Số đầu năm</u>

Trong đó:

Trả trước cho người bán ngắn hạn về mua sắm tài sản cố định/xây dựng cơ bản	3.997.280.295	53.960.809.962
---	---------------	----------------

- (i) Trong đó, Khoản trả trước để mua bán hàng thủy sản đông lạnh giữa Công ty và Công ty TNHH MTV Thủy sản Xuân Nguyễn theo hợp đồng số 0611/HĐMB-XN-CORP ngày 06 tháng 11 năm 2025.

5. Phải thu khác**5a. Phải thu ngắn hạn khác**

	<u>Số cuối năm</u>		<u>Số đầu năm</u>	
	<u>Giá trị</u>	<u>Dự phòng</u>	<u>Giá trị</u>	<u>Dự phòng</u>
<i>Phải thu các bên liên quan</i>	<i>2.984.352.120</i>	<i>-</i>	<i>1.783.161.769</i>	<i>-</i>
Công ty Cổ phần Camimex Group - Phải thu tiền kinh phí công đoàn	-	-	1.783.161.769	-
Công ty Cổ phần Camimex Foods - Phải thu ủy thác xuất khẩu	2.984.352.120	-	-	-
<i>Phải thu các tổ chức và cá nhân khác</i>	<i>105.672.472.361</i>	<i>-</i>	<i>37.833.542.064</i>	<i>-</i>
Lãi dự thu tiền gửi có kỳ hạn	2.159.784.843	-	1.283.528.395	-
Ông Nguyễn Xuân Toán - Tạm ứng ⁽ⁱ⁾	61.429.581.534	-	-	-
Tạm ứng	4.549.014.581	-	6.651.208.968	-
Các khoản đặt cọc, ký cược, ký quỹ ngắn hạn	28.511.534.705	-	21.515.209.085	-
Các khoản phải thu ngắn hạn khác	9.022.556.698	-	8.383.595.616	-
Cộng	<u>108.656.824.481</u>	<u>-</u>	<u>39.616.703.833</u>	<u>-</u>

- (i) Khoản tạm ứng cho Ông Nguyễn Xuân Toán để tìm đầu mối mua tôm nguyên liệu.



CÔNG TY CỔ PHẦN CAMIMEX

Địa chỉ: Số 333, đường Cao Thắng, phường Lý Văn Lâm, tỉnh Cà Mau, Việt Nam

BÁO CÁO TÀI CHÍNH HỢP NHẤT

Cho năm tài chính kết thúc ngày 31 tháng 12 năm 2025

Bản thuyết minh Báo cáo tài chính hợp nhất (tiếp theo)

5b. Phải thu dài hạn khác

Là các khoản ký quỹ dài hạn.

6. Nợ xấu

	Số cuối năm		Số đầu năm	
	Giá gốc	Giá trị có thể thu hồi	Giá gốc	Giá trị có thể thu hồi
Công ty TNHH MTV BCA HCKT Thăng Long - Trả trước cho người bán	-	-	135.080.000	-
Cộng	-	-	135.080.000	-

Tình hình biến động dự phòng nợ phải thu khó đòi như sau:

	Năm nay	Năm trước
Số đầu năm	135.080.000	94.556.000
Trích lập dự phòng bổ sung	-	40.524.000
Xử lý nợ	(135.080.000)	-
Số cuối năm	-	135.080.000

7. Hàng tồn kho

	Số cuối năm		Số đầu năm	
	Giá gốc	Dự phòng	Giá gốc	Dự phòng
Nguyên liệu, vật liệu	20.132.699.580	-	11.002.033.708	-
Công cụ, dụng cụ	1.515.676.771	-	1.611.933.003	-
Thành phẩm	2.199.789.230.216	(138.981.180.546)	1.484.383.864.779	(81.035.505.166)
Cộng	2.221.437.606.567	(138.981.180.546)	1.496.997.831.490	(81.035.505.166)

Một số thành phẩm tồn kho cuối năm có giá trị ghi sổ là 834.451.171.480 VND (số đầu năm là 841.950.086.202 VND) đã được dùng thế chấp để đảm bảo cho các khoản vay của các ngân hàng (xem thuyết minh số V.20a).

Tình hình biến động dự phòng giảm giá hàng tồn kho như sau:

	Năm nay	Năm trước
Số đầu năm	81.035.505.166	60.989.062.755
Trích lập dự phòng bổ sung	57.945.675.380	20.046.442.411
Số cuối năm	138.981.180.546	81.035.505.166

8. Chi phí trả trước

8a. Chi phí trả trước ngắn hạn

	Số cuối năm	Số đầu năm
Công cụ, dụng cụ	1.143.185.447	961.179.006
Chi phí sửa chữa tài sản cố định	544.422.517	483.624.583
Các chi phí trả trước ngắn hạn khác	39.577.819	26.000.002
Cộng	1.727.185.783	1.470.803.591

Bản thuyết minh này là một bộ phận hợp thành và phải được đọc cùng với Báo cáo tài chính hợp nhất



CÔNG TY CỔ PHẦN CAMIMEX

Địa chỉ: Số 333, đường Cao Thắng, phường Lý Văn Lâm, tỉnh Cà Mau, Việt Nam

BÁO CÁO TÀI CHÍNH HỢP NHẤT

Cho năm tài chính kết thúc ngày 31 tháng 12 năm 2025

Bản thuyết minh Báo cáo tài chính hợp nhất (tiếp theo)

8b. Chi phí trả trước dài hạn

	Số cuối năm	Số đầu năm
Công cụ, dụng cụ	2.728.251.586	1.505.281.631
Chi phí sửa chữa tài sản cố định	5.711.122.026	1.954.929.881
Phí bảo lãnh vay vốn	-	35.776.397
Chi phí thuê đất (*)	46.846.320.274	12.652.448.200
Các chi phí trả trước dài hạn khác	717.823.768	312.513.585
Cộng	56.003.517.654	16.460.949.694

(*) Trong đó, chi phí thuê đất có giá trị còn lại theo sổ sách là 46.846.320.274 VND đã được thế chấp để đảm bảo cho các khoản vay của các ngân hàng (xem thuyết minh số V.20a và V.20b).

9. Tài sản cố định hữu hình

Thông tin về biến động của tài sản cố định hữu hình được trình bày ở Phụ lục 01 đính kèm.

Một số tài sản cố định hữu hình có giá trị còn lại theo sổ sách là 285.490.636.591 VND đã được thế chấp để đảm bảo cho các khoản vay của các ngân hàng (xem thuyết minh số V.20a).

10. Tài sản cố định thuê tài chính

	Máy móc và thiết bị
Nguyên giá	
Số đầu năm	139.712.955.716
Thuê tài chính trong năm	40.411.833.113
Mua sắm tài sản cố định hoàn thành	38.124.946.957
Số cuối năm	218.249.735.786
Giá trị hao mòn	
Số đầu năm	21.261.881.627
Khấu hao trong năm	64.927.215.879
Số cuối năm	86.189.097.506
Giá trị còn lại	
Số đầu năm	118.451.074.089
Số cuối năm	132.060.638.280

11. Tài sản cố định vô hình

	Quyền sử dụng đất	Nhãn hiệu, tên thương mại	Chương trình phần mềm máy tính	Cộng
Nguyên giá				
Số đầu năm	1.000.000.000	62.907.674.178	781.225.808	64.688.899.986
Mua trong năm	2.500.000.000	-	199.748.732	2.699.748.732
Số cuối năm	3.500.000.000	62.907.674.178	980.974.540	67.388.648.718
<i>Trong đó:</i>				
Đã khấu hao hết nhưng vẫn còn sử dụng	-	-	781.225.808	781.225.808

Bản thuyết minh này là một bộ phận hợp thành và phải được đọc cùng với Báo cáo tài chính hợp nhất



CÔNG TY CỔ PHẦN CAMIMEX

Địa chỉ: Số 333, đường Cao Thắng, phường Lý Văn Lâm, tỉnh Cà Mau, Việt Nam

BÁO CÁO TÀI CHÍNH HỢP NHẤT

Cho năm tài chính kết thúc ngày 31 tháng 12 năm 2025

Bản thuyết minh Báo cáo tài chính hợp nhất (tiếp theo)

	Quyền sử dụng đất	Nhãn hiệu, tên thương mại	Chương trình phần mềm máy tính	Cộng
Giá trị hao mòn				
Số đầu năm	-	25.163.085.664	781.225.808	25.944.311.472
Khấu hao trong năm	-	3.145.383.708	29.962.314	3.175.346.022
Số cuối năm	-	28.308.469.372	811.188.122	29.119.657.494
Giá trị còn lại				
Số đầu năm	1.000.000.000	37.744.588.514	-	38.744.588.514
Số cuối năm	3.500.000.000	34.599.204.806	169.786.418	38.268.991.224
<i>Trong đó:</i>				
Tạm thời không sử dụng	-	-	-	-
Đang chờ thanh lý	-	-	-	-

Quyền sử dụng đất có giá trị còn lại theo sổ sách là 1.000.000.000 VND đã được thế chấp để đảm bảo cho các khoản vay của Ngân hàng (xem thuyết minh số V.20a).

12. Chi phí xây dựng cơ bản dở dang

Thông tin về biến động của chi phí xây dựng cơ bản dở dang được trình bày ở Phụ lục 02 đính kèm.

Tổng chi phí đi vay được vốn hóa vào chi phí xây dựng cơ bản dở dang trong năm là 3.348.336.270 VND (năm trước là 12.049.786.843 VND).

13. Tài sản thuế thu nhập hoãn lại

Tài sản thuế thu nhập hoãn lại chưa được ghi nhận

Tập đoàn chưa ghi nhận tài sản thuế thu nhập hoãn lại cho chi phí lãi vay không được trừ tại ngày kết thúc năm tài chính với số tiền là 73.467.378.717 VND (số đầu năm 35.521.602.927 VND).

Chi tiết chi phí lãi vay chưa ghi nhận như sau:

Năm 2023	6.196.701.245
Năm 2024	29.324.901.682
Năm 2025	37.945.775.790
Cộng	73.467.378.717

Theo quy định tại Nghị định số 132/2020/NĐ-CP ngày 05 tháng 11 năm 2020 của Chính phủ, từ kỳ tính thuế năm 2019 trở đi, phần chi phí lãi vay không được trừ được chuyển sang kỳ tính thuế tiếp theo khi xác định tổng chi phí lãi vay được trừ trong trường hợp tổng chi phí lãi vay phát sinh được trừ của kỳ tính thuế tiếp theo thấp hơn mức quy định. Thời gian chuyển chi phí lãi vay tính liên tục không quá 05 năm kể từ năm tiếp sau năm phát sinh chi phí lãi vay không được trừ. Tài sản thuế thu nhập hoãn lại không được ghi nhận do ít có khả năng có thu nhập chịu thuế trong tương lai để sử dụng những khoản chi phí lãi vay được chuyển này.



CÔNG TY CỔ PHẦN CAMIMEX

Địa chỉ: Số 333, đường Cao Thắng, phường Lý Văn Lâm, tỉnh Cà Mau, Việt Nam

BÁO CÁO TÀI CHÍNH HỢP NHẤT

Cho năm tài chính kết thúc ngày 31 tháng 12 năm 2025

Bản thuyết minh Báo cáo tài chính hợp nhất (tiếp theo)

14. Phải trả người bán ngắn hạn

	<u>Số cuối năm</u>	<u>Số đầu năm</u>
<i>Phải trả các bên liên quan</i>	<i>19.814.470.211</i>	<i>13.717.481.979</i>
Công ty Cổ phần Camimex Group	-	602.762.355
Công ty Cổ phần Camimex Farm	-	11.225.858.890
Công ty Cổ phần Camimex Foods	19.313.008.273	-
Công ty TNHH Chế biến Thủy sản Kim Ngân Phát	-	598.260.734
Công ty Cổ phần Xuất nhập khẩu Thủy sản Năm Căn	-	1.290.600.000
Công ty TNHH TS Hưng Thuận	501.461.938	-
<i>Phải trả các nhà cung cấp khác</i>	<i>289.930.223.079</i>	<i>135.025.533.436</i>
Công ty TNHH MTV Thủy hải sản Chí Linh	14.191.855.481	9.625.776.869
Công ty TNHH MTV Thủy sản Kiều Phương	11.266.154.530	13.664.766.299
Công ty TNHH MTV Xuất nhập khẩu Thiên mã Quỳnh	71.944.944.674	-
LX_International (Singapore) Pte Ltd	78.851.319.394	-
Các nhà cung cấp khác	113.675.949.000	111.734.990.268
Cộng	<u>309.744.693.290</u>	<u>148.743.015.415</u>

Trong đó:

	<u>Số cuối năm</u>	<u>Số đầu năm</u>
Phải trả người bán ngắn hạn về mua sắm tài sản cố định/xây dựng cơ bản	3.059.819.740	1.121.677.980

Tập đoàn không có nợ phải trả người bán quá hạn chưa thanh toán.

15. Người mua trả tiền trước ngắn hạn

	<u>Số cuối năm</u>	<u>Số đầu năm</u>
LLC "Retail Service"	489.782.400	513.712.680
Canda Six Fortune Enterprise Co. Ltd	-	1.362.869.895
Shin Gang Corp	517.139.571	458.270.752
Công ty TNHH Chế biến Thủy sản Thùy Nhân	2.637.272.381	-
Các khách hàng khác	3.568.273.470	760.714.232
Cộng	<u>7.212.467.822</u>	<u>3.095.567.559</u>

16. Thuế và các khoản phải nộp Nhà nước

Tình hình biến động thuế và các khoản phải nộp nhà nước được trình bày ở Phụ lục 03 đính kèm.

Thuế giá trị gia tăng

Các công ty trong Tập đoàn nộp thuế giá trị gia tăng theo phương pháp khấu trừ. Thuế suất thuế giá trị gia tăng như sau:

- Hàng thủy sản xuất khẩu	0%
- Hàng thủy sản chưa qua sơ chế bán ở khâu thương mại	Không kê khai, tính thuế, 5%
- Sản xuất giống thủy sản	Không chịu thuế

Bản thuyết minh này là một bộ phận hợp thành và phải được đọc cùng với Báo cáo tài chính hợp nhất



CÔNG TY CỔ PHẦN CAMIMEX

Địa chỉ: Số 333, đường Cao Thắng, phường Lý Văn Lâm, tỉnh Cà Mau, Việt Nam

BÁO CÁO TÀI CHÍNH HỢP NHẤT

Cho năm tài chính kết thúc ngày 31 tháng 12 năm 2025

Bản thuyết minh Báo cáo tài chính hợp nhất (tiếp theo)

- Dịch vụ gia công sơ chế hàng thủy sản	5%
- Dịch vụ gia công chế biến hàng thủy sản	10%
- Các dịch vụ khác	10%

Từ ngày 01 tháng 01 năm 2025 đến ngày 30 tháng 6 năm 2025, các Công ty trong Tập đoàn được áp dụng mức thuế suất thuế giá trị gia tăng 8% đối với nhóm hàng hóa, dịch vụ đang áp dụng mức thuế suất 10% theo quy định tại khoản 1 và khoản 2, Điều 1, Nghị định số 180/2024/NĐ-CP ngày 31 tháng 12 năm 2024 của Chính phủ.

Từ ngày 01 tháng 7 năm 2025 đến ngày 31 tháng 12 năm 2025, các Công ty trong Tập đoàn được áp dụng mức thuế suất thuế giá trị gia tăng 8% đối với nhóm hàng hóa, dịch vụ đang áp dụng mức thuế suất 10% theo quy định tại khoản 1 và khoản 2, Điều 1, Nghị định số 174/2025/NĐ-CP ngày 30 tháng 6 năm 2025 của Chính phủ.

Thuế xuất, nhập khẩu

Tập đoàn kê khai và nộp theo thông báo của Hải quan.

Thuế thu nhập doanh nghiệp

Các công ty trong Tập đoàn được hưởng các ưu đãi về thuế thu nhập doanh nghiệp như sau:

Công ty Cổ phần Camimex

Theo Thông tư số 20/2026/TT-BTC ngày 12 tháng 3 năm 2026 của Bộ Tài chính quy định chi tiết một số điều của luật thuế thu nhập doanh nghiệp và Nghị định số 320/2025/NĐ-CP ngày 15 tháng 12 năm 2025 của chính phủ quy định chi tiết một số điều và biện pháp để tổ chức, hướng dẫn thi hành luật thuế thu nhập doanh nghiệp, Công ty Cổ phần Camimex nộp thuế thu nhập doanh nghiệp theo thuế suất 10% đối với thu nhập từ nuôi trồng, chế biến thủy sản do Công ty hoạt động kinh doanh trong lĩnh vực thủy sản và thực hiện ở địa bàn có điều kiện kinh tế - xã hội khó khăn.

Công ty TNHH Camimex Organic

Theo Thông tư số 20/2026/TT-BTC ngày 12 tháng 3 năm 2026 của Bộ Tài chính quy định chi tiết một số điều của luật thuế thu nhập doanh nghiệp và Nghị định số 320/2025/NĐ-CP ngày 15 tháng 12 năm 2025 của chính phủ quy định chi tiết một số điều và biện pháp để tổ chức, hướng dẫn thi hành luật thuế thu nhập doanh nghiệp, Công ty TNHH Camimex Organic kinh doanh trong lĩnh vực thủy sản thuộc địa bàn có điều kiện kinh tế - xã hội đặc biệt khó khăn nên được miễn thuế thu nhập doanh nghiệp đối với thu nhập từ nuôi trồng, chế biến thủy sản.

Các công ty trong Tập đoàn phải nộp thuế thu nhập doanh nghiệp cho các khoản thu nhập khác với thuế suất 20% (năm trước thuế suất là 20%).

Thuế thu nhập doanh nghiệp phải nộp trong năm của các công ty trong Tập đoàn như sau:

	<u>Năm nay</u>	<u>Năm trước</u>
Công ty Cổ phần Camimex	19.254.098.889	19.679.339.941
Công ty TNHH Camimex Organic	453.750.646	199.528.859
Cộng	19.707.849.535	19.878.868.800

Việc xác định thuế thu nhập doanh nghiệp phải nộp của các Công ty trong Tập đoàn được căn cứ vào các quy định hiện hành về thuế. Tuy nhiên, những quy định này thay đổi theo từng thời kỳ và các quy định về thuế đối với nhiều loại giao dịch khác nhau có thể được giải thích theo nhiều cách



CÔNG TY CỔ PHẦN CAMIMEX

Địa chỉ: Số 333, đường Cao Thắng, phường Lý Văn Lâm, tỉnh Cà Mau, Việt Nam

BÁO CÁO TÀI CHÍNH HỢP NHẤT

Cho năm tài chính kết thúc ngày 31 tháng 12 năm 2025

Bản thuyết minh Báo cáo tài chính hợp nhất (tiếp theo)

khác nhau. Do vậy số thuế được trình bày trên Báo cáo tài chính hợp nhất có thể sẽ thay đổi khi cơ quan thuế kiểm tra.

Thuế tài nguyên

Các Công ty trong Tập đoàn phải nộp thuế tài nguyên cho hoạt động khai thác nước dưới lòng đất và nước trên mặt với mức 5.000 VND/m³ đối với nước dưới lòng đất và 40.000 VND/m³ đối với nước trên mặt.

Thuế nhà đất

Thuế nhà đất được nộp theo thông báo của cơ quan thuế.

Các loại thuế khác

Tập đoàn kê khai và nộp theo quy định.

Phí, lệ phí và các khoản phải nộp khác

Tập đoàn kê khai và nộp theo quy định.

17. Phải trả người lao động

Tiền lương tháng 12 và tháng 13 năm 2025 còn phải trả cho người lao động.

18. Chi phí phải trả ngắn hạn

	<u>Số cuối năm</u>	<u>Số đầu năm</u>
<i>Phải trả các bên liên quan</i>	<i>10.571.505.810</i>	<i>39.514.767.123</i>
Công ty Cổ phần Camimex Group - Chi phí lãi vay phải trả	2.664.656.495	34.007.917.808
Công ty Cổ phần Camimex Farm - Chi phí lãi vay phải trả	7.906.849.315	5.506.849.315
<i>Phải trả các tổ chức và cá nhân khác</i>	<i>10.029.917.906</i>	<i>2.721.328.631</i>
Chi phí lãi vay phải trả	10.029.917.906	2.643.861.812
Các chi phí phải trả ngắn hạn khác	-	77.466.819
Cộng	<u>20.601.423.716</u>	<u>42.236.095.754</u>

19. Phải trả ngắn hạn khác

	<u>Số cuối năm</u>	<u>Số đầu năm</u>
<i>Phải trả các bên liên quan</i>	<i>955.726.379</i>	<i>487.101.685</i>
Ông Bùi Sĩ Tuấn - Cổ tức phải trả	200.368.069	200.368.069
Ông Bùi Đức Dũng - Cổ tức phải trả	3.251.409	3.251.409
Ông Bùi Đức Cường - Cổ tức phải trả	32.514.088	32.514.088
Ông Huỳnh Văn Tấn - Cổ tức phải trả	30.481.958	30.481.958
Bà Vũ Thị Bích Ngọc - Cổ tức phải trả	220.486.161	220.486.161
Công ty Cổ phần Camimex Foods - Phải trả phí ủy thác xuất khẩu	468.624.694	-
<i>Phải trả các tổ chức và cá nhân khác</i>	<i>18.236.616.741</i>	<i>31.128.332.747</i>
Kinh phí công đoàn	9.661.485.261	8.192.774.661
Bảo hiểm xã hội, bảo hiểm y tế, bảo hiểm thất nghiệp	3.505.941.651	8.993.943.047
Nhận ký quỹ ngắn hạn	1.449.999.999	949.999.999

Bản thuyết minh này là một bộ phận hợp thành và phải được đọc cùng với Báo cáo tài chính hợp nhất



CÔNG TY CỔ PHẦN CAMIMEX

Địa chỉ: Số 333, đường Cao Thắng, phường Lý Văn Lâm, tỉnh Cà Mau, Việt Nam

BÁO CÁO TÀI CHÍNH HỢP NHẤT

Cho năm tài chính kết thúc ngày 31 tháng 12 năm 2025

Bản thuyết minh Báo cáo tài chính hợp nhất (tiếp theo)

	<u>Số cuối năm</u>	<u>Số đầu năm</u>
Cổ tức phải trả	2.497.081.977	2.497.081.977
Coop Basel - Tiền mượn	-	8.288.420.527
Các khoản phải trả ngắn hạn khác	1.122.107.853	2.206.112.536
Cộng	19.192.343.120	31.615.434.432

Tập đoàn không có nợ phải trả khác quá hạn chưa thanh toán.

20. Vay và nợ thuê tài chính

20a. Vay và nợ thuê tài chính ngắn hạn

	<u>Số cuối năm</u>	<u>Số đầu năm</u>
<i>Vay ngắn hạn phải trả các bên liên quan</i>	<i>397.261.822.114</i>	<i>402.303.253.568</i>
Vay Bà Lê Thị Diệu ^(xii)	1.450.000.000	-
Vay Công ty Cổ phần Camimex Group ^(xi)	195.811.822.114	202.303.253.568
Vay Công ty Cổ phần Camimex Farm ^(xi)	200.000.000.000	200.000.000.000
<i>Vay và nợ thuê tài chính ngắn hạn phải trả các tổ chức và cá nhân khác</i>	<i>1.258.039.340.891</i>	<i>913.948.306.452</i>
Vay ngắn hạn ngân hàng	1.145.161.746.395	835.042.349.449
- Vay Ngân hàng Nông nghiệp và Phát triển Nông thôn Việt Nam - Chi nhánh Cà Mau ⁽ⁱ⁾	78.701.377.702	80.083.957.283
- Vay Ngân hàng TMCP Kỹ thương Việt Nam	-	9.895.897.467
- Vay Ngân hàng TMCP Ngoại thương Việt Nam - Chi nhánh Cà Mau ⁽ⁱⁱ⁾	158.522.578.476	175.276.310.809
- Vay Ngân hàng TMCP Sài Gòn Thương tín - Chi nhánh Cà Mau ⁽ⁱⁱⁱ⁾	239.724.726.800	180.671.121.000
- Vay Ngân hàng TMCP Việt Nam Thịnh vượng ^(iv)	254.714.024.683	189.509.222.376
- Vay Ngân hàng TNHH MTV Woori Việt Nam - Chi nhánh Sài Gòn ^(v)	27.984.462.000	20.053.050.000
- Vay Ngân hàng TMCP Việt Nam Thương tín - Chi nhánh Chợ Lớn - Phòng giao dịch Lý Thái Tổ (năm trước là Phòng giao dịch Chương Dương) ^(vi)	40.000.000.000	40.000.000.000
- Vay Ngân hàng TMCP Phát triển thành phố Hồ Chí Minh - Chi nhánh Bến Tre ^(vii)	79.776.000.000	79.301.129.318
- Vay Ngân hàng Hua Nan Commercial Bank., Ltd - Chi nhánh thành phố Hồ Chí Minh	-	50.200.000.000
- Vay Ngân hàng TMCP Nam Á - Chi nhánh Cà Mau ^(viii)	186.009.074.134	10.051.661.196
- Vay Ngân hàng TMCP Đông Nam Á - Chi nhánh Cà Mau ^(ix)	59.729.502.600	-
- Vay Ngân hàng TMCP Việt Nam Thịnh Vượng - Chi nhánh Cà Mau ^(x)	20.000.000.000	-
Vay ngắn hạn các cá nhân	2.350.000.000	50.000.000
- Vay ngắn hạn các cá nhân khác ^(xii)	2.350.000.000	50.000.000
Vay dài hạn đến hạn trả (xem thuyết minh số V.20b)	70.102.655.489	50.078.726.307
Nợ thuê tài chính đến hạn trả (xem thuyết minh số V.20b)	40.424.939.007	28.777.230.696
Cộng	1.655.301.163.005	1.316.251.560.020

Bản thuyết minh này là một bộ phận hợp thành và phải được đọc cùng với Báo cáo tài chính hợp nhất



CÔNG TY CỔ PHẦN CAMIMEX

Địa chỉ: Số 333, đường Cao Thắng, phường Lý Văn Lâm, tỉnh Cà Mau, Việt Nam

BÁO CÁO TÀI CHÍNH HỢP NHẤT

Cho năm tài chính kết thúc ngày 31 tháng 12 năm 2025

Bản thuyết minh Báo cáo tài chính hợp nhất (tiếp theo)

Tập đoàn có khả năng trả được các khoản vay và nợ thuê tài chính ngắn hạn.

- (i) Khoản vay của Công ty Cổ phần Camimex tại Ngân hàng Nông nghiệp và Phát triển Nông thôn Việt Nam - Chi nhánh Cà Mau để bổ sung vốn lưu động với lãi suất theo từng giấy nhận nợ, thời hạn vay 12 tháng. Khoản vay này được đảm bảo bằng việc thế chấp nhà cửa, vật kiến trúc, máy móc thiết bị, phương tiện vận tải, thiết bị dụng cụ quản lý và tài sản của bên thứ ba (xem thuyết minh số V.9 và VII.1b).
- (ii) Khoản vay của Công ty Cổ phần Camimex tại Ngân hàng TMCP Ngoại thương Việt Nam - Chi nhánh Cà Mau để bổ sung vốn lưu động với lãi suất theo từng lần giải ngân, thời hạn vay 12 tháng. Khoản vay này được đảm bảo bằng việc cầm cố tiền gửi có kỳ hạn, thế chấp thành phẩm, nhà cửa, vật kiến trúc, máy móc thiết bị, phương tiện vận tải, thiết bị dụng cụ quản lý, quyền sử dụng đất của Công ty và tài sản của bên thứ ba (xem thuyết minh số V.2a, V.7, V.9, V.11, VII.1a và VII.1b).
- (iii) Khoản vay của Công ty Cổ phần Camimex tại Ngân hàng TMCP Sài Gòn Thương tín - Chi nhánh Cà Mau để bổ sung vốn lưu động với lãi suất theo từng lần giải ngân, thời hạn vay 12 tháng. Khoản vay này được đảm bảo bằng việc thế chấp quyền đòi nợ, thành phẩm và tài sản của bên thứ ba (xem thuyết minh số V.3, V.7, VII.1a và VII.1b).
- (iv) Khoản vay của Công ty Cổ phần Camimex tại Ngân hàng TMCP Việt Nam Thịnh vượng để bổ sung vốn lưu động với lãi suất theo từng lần giải ngân, thời hạn vay 12 tháng. Khoản vay này được đảm bảo bằng việc thế chấp quyền đòi nợ, thành phẩm, chi phí thuê đất, nhà cửa, vật kiến trúc, máy móc thiết bị, phương tiện vận tải, thiết bị dụng cụ quản lý và tài sản của bên thứ ba (xem thuyết minh số V.3, V.7, V.8b, V.9 và VII.1a).
- (v) Khoản vay của Công ty Cổ phần Camimex tại Ngân hàng TNHH MTV Woori Việt Nam - Chi nhánh Sài Gòn để bổ sung vốn lưu động với lãi suất theo từng lần giải ngân, thời hạn vay 12 tháng. Khoản vay này được đảm bảo bằng việc cầm cố tiền gửi có kỳ hạn và thế chấp thành phẩm (xem thuyết minh số V.2a và V.7).
- (vi) Khoản vay của Công ty Cổ phần Camimex tại Ngân hàng TMCP Việt Nam Thương tín - Chi nhánh Chợ Lớn - Phòng giao dịch Lý Thái Tổ để bổ sung vốn lưu động với lãi suất theo từng lần giải ngân, thời hạn vay 12 tháng. Khoản vay này được đảm bảo bằng việc thế chấp tài sản của bên thứ ba (xem thuyết minh số VII.1a).
- (vii) Khoản vay của Công ty Cổ phần Camimex tại Ngân hàng TMCP Phát triển thành phố Hồ Chí Minh - Chi nhánh Bến Tre để bổ sung vốn lưu động với lãi suất theo từng lần giải ngân, thời hạn vay 12 tháng. Khoản vay này được đảm bảo bằng việc cầm cố hợp đồng tiền gửi, thế chấp quyền đòi nợ, thành phẩm, nhà cửa, vật kiến trúc, máy móc thiết bị, phương tiện vận tải, thiết bị dụng cụ quản lý và bảo lãnh của bên thứ ba (xem thuyết minh số V.2a, V.3, V.7, V.9 và VII.1a).
- (viii) Khoản vay của Công ty Cổ phần Camimex tại Ngân hàng TMCP Nam Á - Chi nhánh Cà Mau để bổ sung vốn lưu động với lãi suất theo từng lần giải ngân, thời hạn vay 12 tháng. Khoản vay này được đảm bảo bằng việc cầm cố tiền gửi có kỳ hạn và thế chấp thành phẩm (xem thuyết minh số V.2a và V.7).
- (ix) Khoản vay của Công ty Cổ phần Camimex và Công ty TNHH Camimex Organic tại Ngân hàng TMCP Đông Nam Á - Chi nhánh Cà Mau để bổ sung vốn lưu động với lãi suất theo từng lần giải ngân, thời hạn vay 06 tháng. Khoản vay này được đảm bảo bằng việc cầm cố tiền gửi có kỳ hạn, quyền đòi nợ và thế chấp thành phẩm (xem thuyết minh số V.2a, V.3 và V.7).



CÔNG TY CỔ PHẦN CAMIMEX

Địa chỉ: Số 333, đường Cao Thắng, phường Lý Văn Lâm, tỉnh Cà Mau, Việt Nam

BÁO CÁO TÀI CHÍNH HỢP NHẤT

Cho năm tài chính kết thúc ngày 31 tháng 12 năm 2025

Bản thuyết minh Báo cáo tài chính hợp nhất (tiếp theo)

- (x) Khoản vay của Công ty TNHH Camimex Organic tại Ngân hàng TMCP Việt Nam Thịnh Vượng - Chi nhánh Cà Mau để bổ sung vốn lưu động phục vụ sản xuất kinh doanh với lãi suất theo từng giấy nhận nợ, thời hạn vay không quá 3 tháng. Khoản vay này được đảm bảo bằng việc thế chấp tiền gửi có kỳ hạn và quyền đòi nợ (xem thuyết minh số V.2a và V.3).
- (xi) Vay không có tài sản đảm bảo của Công ty Cổ phần Camimex tại Công ty Cổ phần Camimex Group và Công ty Cổ phần Camimex Farm để bổ sung vốn lưu động với lãi suất lần lượt là 15%/năm và 1,2%/năm, thời hạn vay không quá 12 tháng.
- (xii) Khoản vay ngắn hạn các cá nhân khác không tính lãi.

Chi tiết số phát sinh về các khoản vay và nợ thuê tài chính ngắn hạn trong năm được trình bày ở Phụ lục 04 đính kèm.

20b. Vay và nợ thuê tài chính dài hạn

	Số cuối năm	Số đầu năm
Vay dài hạn ngân hàng	91.822.273.808	113.713.636.904
- Vay Ngân hàng TMCP Phát triển thành phố Hồ Chí Minh - Chi nhánh Bến Tre ⁽ⁱ⁾	91.822.273.808	113.713.636.904
Vay dài hạn các tổ chức khác	512.593.036.410	406.260.901.789
- Vay ResponsAbility Sicav (Lux) ⁽ⁱⁱ⁾	54.292.659.564	65.048.588.693
- Vay ResponsAbility Climate Smart Agriculture & Food Systems Fund, Sicav-Raif ⁽ⁱⁱⁱ⁾	62.645.376.846	85.702.313.096
- Vay Nederlandse Financierings-Maatschappij Voor Ontwikkelingslanden N.V ^(iv)	395.655.000.000	255.510.000.000
Nợ thuê tài chính	75.499.840.050	84.372.850.832
- Thuê tài chính Công ty TNHH cho thuê tài chính Quốc tế Việt Nam để phục vụ hoạt động sản xuất kinh doanh với lãi suất 6,6%/năm, thời hạn 05 năm	27.691.698.035	40.665.200.927
- Thuê tài chính Công ty cho thuê tài chính TNHH MTV Ngân hàng TMCP Công thương Việt Nam - Chi nhánh TP. Hồ Chí Minh để phục vụ hoạt động sản xuất kinh doanh với lãi suất không quá 12%/năm, thời hạn 05 năm	975.000.000	8.148.183.634
- Thuê tài chính Công ty cho thuê tài chính TNHH MTV Quốc Tế Chailease để phục vụ hoạt động sản xuất kinh doanh với lãi suất thả nổi, thời hạn không quá 05 năm	16.700.829.218	32.631.062.606
- Thuê tài chính Công ty TNHH MTV cho thuê tài chính Ngân hàng TMCP Ngoại thương Việt Nam - Chi nhánh TP. Hồ Chí Minh để phục vụ hoạt động sản xuất kinh doanh với lãi suất thả nổi, thời hạn 05 năm	5.061.984.443	2.928.403.665
- Thuê tài chính Công ty cho thuê tài chính TNHH BIDV - Sumi Trust - Chi nhánh TP. Hồ Chí Minh để phục vụ hoạt động sản xuất kinh doanh với lãi suất thả nổi, thời hạn 05 năm	25.070.328.354	-
Cộng	679.915.150.268	604.347.389.525

Bản thuyết minh này là một bộ phận hợp thành và phải được đọc cùng với Báo cáo tài chính hợp nhất



CÔNG TY CỔ PHẦN CAMIMEX

Địa chỉ: Số 333, đường Cao Thắng, phường Lý Văn Lâm, tỉnh Cà Mau, Việt Nam

BÁO CÁO TÀI CHÍNH HỢP NHẤT

Cho năm tài chính kết thúc ngày 31 tháng 12 năm 2025

Bản thuyết minh Báo cáo tài chính hợp nhất (tiếp theo)

Tập đoàn có khả năng trả được các khoản vay và nợ thuê tài chính dài hạn.

- (i) Khoản vay của Công ty Cổ phần Camimex tại Ngân hàng TMCP Phát triển thành phố Hồ Chí Minh - Chi nhánh Bến Tre để tài trợ chi phí dự án nhà máy Hùng Vương Bến Tre để sản xuất chế biến cá fillet với lãi suất theo từng lần nhận nợ, thời hạn vay 84 tháng kể từ ngày giải ngân đầu tiên. Số tiền vay được hoàn trả hàng quý, thanh toán lần đầu vào ngày 25 tháng 01 năm 2025. Khoản vay này được đảm bảo bằng việc thế chấp chi phí thuê đất, nhà cửa, vật kiến trúc, máy móc thiết bị, phương tiện vận tải, thiết bị dụng cụ quản lý, tài sản hình thành từ vốn vay và bảo lãnh của bên thứ ba (xem thuyết minh số V.8b, V.9 và V.12 và VII.1a).
- (ii) Khoản vay của Công ty Cổ phần Camimex tại ResponsAbility Sicav (Lux) để sử dụng làm tổng vốn lưu động, làm vốn đầu tư xây dựng và đảm bảo đạt được chứng nhận tiêu chuẩn trang trại nuôi tôm của Hội đồng quản lý nuôi trồng thủy sản với lãi suất theo thông báo bên cho vay (lãi suất áp dụng cho mỗi kỳ tính lãi), thời hạn vay 60 tháng. Số tiền vay được hoàn trả hàng quý, thanh toán lần đầu vào ngày 31 tháng 7 năm 2025. Khoản vay này được bảo lãnh bởi Thư bảo lãnh vay vốn của Ngân hàng TMCP Ngoại thương Việt Nam - Chi nhánh Cà Mau.
- (iii) Khoản vay của Công ty Cổ phần Camimex tại ResponsAbility Climate Smart Agriculture & Food Systems Fund, Sicav-Raif để sử dụng làm tổng vốn lưu động, làm vốn đầu tư xây dựng và đảm bảo đạt được chứng nhận tiêu chuẩn trang trại nuôi tôm của Hội đồng quản lý nuôi trồng thủy sản với lãi suất theo thông báo bên cho vay (lãi suất áp dụng cho mỗi kỳ tính lãi), thời hạn vay 60 tháng. Số tiền vay được hoàn trả hàng tháng, thanh toán lần đầu vào ngày 01 tháng 8 năm 2025. Khoản vay này được bảo lãnh bởi Thư bảo lãnh vay vốn của Ngân hàng TMCP Ngoại thương Việt Nam - Chi nhánh Cà Mau.
- (iv) Khoản vay của Công ty Cổ phần Camimex tại Nederlandse Financierings-Maatschappij Voor Ontwikkelingslanden N.V để thực hiện dự án (tất cả hoạt động sản xuất và kinh doanh liên quan đến dự án được nêu trong kế hoạch kinh doanh và sử dụng vốn vay nước ngoài được lập theo quy định tại Điều 7 và 17.2(b), Thông tư số 08/2023/TT-NHNN ngày 30/6/2023 của Chính phủ) với lãi suất theo thông báo bên cho vay về việc xác định lãi suất theo hợp đồng này cho kỳ tính lãi, thời hạn vay đến ngày 10 tháng 7 năm 2031. Số tiền vay được hoàn trả 06 tháng/lần, thanh toán lần đầu vào ngày 10 tháng 01 năm 2027. Khoản vay này được đảm bảo bằng việc thế chấp tài sản của bên thứ ba (xem thuyết minh VII.1b).

Kỳ hạn thanh toán các khoản vay và nợ thuê tài chính dài hạn như sau:

	<u>Tổng nợ</u>	<u>Từ 01 năm trở xuống</u>	<u>Trên 01 năm đến 05 năm</u>	<u>Trên 05 năm</u>
Số cuối năm				
Vay dài hạn ngân hàng	113.713.636.904	21.891.363.096	87.565.452.380	4.256.821.428
Vay dài hạn các tổ chức khác	560.804.328.803	48.211.292.393	433.462.036.410	79.131.000.000
Nợ thuê tài chính	115.924.779.057	40.424.939.007	75.499.840.050	-
Cộng	790.442.744.764	110.527.594.496	596.527.328.840	83.387.821.428
Số đầu năm				
Vay dài hạn ngân hàng	135.686.265.000	21.972.628.096	87.565.452.388	26.148.184.516
Vay dài hạn các tổ chức khác	434.367.000.000	28.106.098.211	304.056.901.789	102.204.000.000
Nợ thuê tài chính	113.150.081.528	28.777.230.696	84.372.850.832	-
Cộng	683.203.346.528	78.855.957.003	475.995.205.009	128.352.184.516

Bản thuyết minh này là một bộ phận hợp thành và phải được đọc cùng với Báo cáo tài chính hợp nhất



CÔNG TY CỔ PHẦN CAMIMEX

Địa chỉ: Số 333, đường Cao Thắng, phường Lý Văn Lâm, tỉnh Cà Mau, Việt Nam

BÁO CÁO TÀI CHÍNH HỢP NHẤT

Cho năm tài chính kết thúc ngày 31 tháng 12 năm 2025

Bản thuyết minh Báo cáo tài chính hợp nhất (tiếp theo)

Tổng nợ thuê tài chính phải trả như sau:

	Từ 01 năm trở xuống	Trên 01 năm đến 05 năm	Cộng
Số cuối năm			
Tiền gốc phải trả	40.424.939.007	75.499.840.050	115.924.779.057
Lãi thuê phải trả	7.531.893.208	26.007.850.372	33.539.743.580
Nợ thuê tài chính phải trả	47.956.832.215	101.507.690.422	149.464.522.637
Số đầu năm			
Tiền gốc phải trả	28.777.230.696	84.372.850.832	113.150.081.528
Lãi thuê phải trả	8.179.822.499	18.605.301.335	26.785.123.834
Nợ thuê tài chính phải trả	36.957.053.195	102.978.152.167	139.935.205.362

Chi tiết phát sinh của khoản vay và nợ thuê tài chính dài hạn như sau:

	Số đầu năm	Số tiền vay phát sinh trong năm	Số tiền vay đã trả trong năm	Chênh lệch tỷ giá cuối năm	Kết chuyển sang vay và nợ ngắn hạn	Số cuối năm
Vay dài hạn ngân hàng	113.713.636.904	-	-	-	(21.891.363.096)	91.822.273.808
Vay dài hạn các tổ chức khác	406.260.901.789	144.222.500.000	-	1.637.105.557	(39.527.470.936)	512.593.036.410
Nợ thuê tài chính	84.372.850.832	37.481.134.086	(5.929.205.861)	-	(40.424.939.007)	75.499.840.050
Cộng	604.347.389.525	181.703.634.086	(5.929.205.861)	1.637.105.557	(101.843.773.039)	679.915.150.268

20c. Vay và nợ thuê tài chính quá hạn chưa thanh toán

Tập đoàn không có các khoản vay và nợ thuê tài chính quá hạn chưa thanh toán.

21. Quỹ khen thưởng, phúc lợi

Tập đoàn chỉ có quỹ phúc lợi. Chi tiết phát sinh như sau:

	Năm nay	Năm trước
Số đầu năm	880.000.000	880.000.000
Số cuối năm	880.000.000	880.000.000

22. Vốn chủ sở hữu

22a. Bảng đối chiếu biến động của vốn chủ sở hữu

Thông tin về biến động của vốn chủ sở hữu được trình bày ở Phụ lục 03 đính kèm.

22b. Chi tiết vốn góp của chủ sở hữu

	Số cuối năm	Số đầu năm
Công ty Cổ phần Camimex Group	724.725.000.000	724.725.000.000
Các cổ đông khác	254.274.980.000	254.274.980.000
Cộng	978.999.980.000	978.999.980.000



CÔNG TY CỔ PHẦN CAMIMEX

Địa chỉ: Số 333, đường Cao Thắng, phường Lý Văn Lâm, tỉnh Cà Mau, Việt Nam

BÁO CÁO TÀI CHÍNH HỢP NHẤT

Cho năm tài chính kết thúc ngày 31 tháng 12 năm 2025

Bản thuyết minh Báo cáo tài chính hợp nhất (tiếp theo)

22c. Cổ phiếu

	<u>Số cuối năm</u>	<u>Số đầu năm</u>
Số lượng cổ phiếu đăng ký phát hành	97.899.998	97.899.998
Số lượng cổ phiếu đã phát hành	97.899.998	97.899.998
- Cổ phiếu phổ thông	97.899.998	97.899.998
- Cổ phiếu ưu đãi	-	-
Số lượng cổ phiếu được mua lại	-	-
- Cổ phiếu phổ thông	-	-
- Cổ phiếu ưu đãi	-	-
Số lượng cổ phiếu đang lưu hành	97.899.998	97.899.998
- Cổ phiếu phổ thông	97.899.998	97.899.998
- Cổ phiếu ưu đãi	-	-

Mệnh giá cổ phiếu đang lưu hành: 10.000 VND.

23. Các khoản mục ngoài Bảng cân đối kế toán hợp nhất

Ngoại tệ các loại

Tại ngày kết thúc năm tài chính, tiền bao gồm 769.169,94 USD (số đầu năm là 9.334,76 USD).

VI. THÔNG TIN BỔ SUNG CHO CÁC KHOẢN MỤC TRÌNH BÀY TRONG BÁO CÁO KẾT QUẢ HOẠT ĐỘNG KINH DOANH HỢP NHẤT

1. Doanh thu bán hàng và cung cấp dịch vụ

1a. Tổng doanh thu

	<u>Năm nay</u>	<u>Năm trước</u>
Doanh thu bán hàng hóa	8.815.414.866	95.831.657.549
Doanh thu bán thành phẩm	2.478.494.317.323	2.515.331.357.096
Doanh thu cung cấp dịch vụ gia công	32.774.181.277	36.973.710.441
Cộng	<u>2.520.083.913.466</u>	<u>2.648.136.725.086</u>

1b. Doanh thu bán hàng và cung cấp dịch vụ cho các bên liên quan

Tập đoàn phát sinh giao dịch bán hàng và cung cấp dịch vụ cho các bên liên quan như sau:

	<u>Năm nay</u>	<u>Năm trước</u>
Công ty Cổ phần Camimex Group		
Doanh thu bán hàng hóa	8.166.394.866	3.514.187.133
Doanh thu bán thành phẩm	173.538.505.765	7.669.143.880
Công ty Cổ phần Camimex Foods		
Doanh thu hàng hóa	1.132.800.000	-
Doanh thu bán thành phẩm	12.758.366.390	555.778.354.016
Doanh thu cung cấp dịch vụ	3.744.345.634	430.257.383
Công ty Cổ phần Camimex Farm		
Doanh thu gia công	-	250.779.550



CÔNG TY CỔ PHẦN CAMIMEX

Địa chỉ: Số 333, đường Cao Thắng, phường Lý Văn Lâm, tỉnh Cà Mau, Việt Nam

BÁO CÁO TÀI CHÍNH HỢP NHẤT

Cho năm tài chính kết thúc ngày 31 tháng 12 năm 2025

Bản thuyết minh Báo cáo tài chính hợp nhất (tiếp theo)

	<u>Năm nay</u>	<u>Năm trước</u>
<i>Công ty TNHH Thực phẩm - Thủy sản Thái Minh Hưng</i>		
Doanh thu cung cấp dịch vụ	8.420.000	-
<i>Công ty TNHH TS Hưng Thuận</i>		
Doanh thu cung cấp dịch vụ	-	6.615.800
<i>Công ty Cổ phần Thảo Anh Fish</i>		
Doanh thu cung cấp dịch vụ	6.969.341.850	-
2. Khoản giảm trừ doanh thu Là khoản hàng bán bị trả lại.		
3. Giá vốn hàng bán		
	<u>Năm nay</u>	<u>Năm trước</u>
Giá vốn của hàng hóa đã bán	7.556.214.412	94.190.903.575
Giá vốn của thành phẩm đã bán	1.935.733.179.150	2.121.518.236.930
Giá vốn của dịch vụ gia công đã cung cấp	25.703.727.050	53.452.460.761
Dự phòng giảm giá hàng tồn kho	57.945.675.380	20.046.442.411
Cộng	<u>2.026.938.795.992</u>	<u>2.289.208.043.677</u>
4. Doanh thu hoạt động tài chính		
	<u>Năm nay</u>	<u>Năm trước</u>
Lãi tiền không kỳ hạn	29.960.006	29.080.858
Lãi tiền gửi có kỳ hạn	10.038.371.725	1.459.600.818
Lãi chênh lệch tỷ giá phát sinh	27.359.496.548	17.912.870.986
Cộng	<u>37.427.828.279</u>	<u>19.401.552.662</u>
5. Chi phí tài chính		
	<u>Năm nay</u>	<u>Năm trước</u>
Chi phí lãi vay	149.615.783.861	97.146.953.185
Lỗ chênh lệch tỷ giá phát sinh	47.577.993.079	30.125.759.851
Lỗ chênh lệch tỷ giá do đánh giá lại các khoản mục tiền tệ có gốc ngoại tệ	5.222.403.367	15.151.010.358
Cộng	<u>202.416.180.307</u>	<u>142.423.723.394</u>
6. Chi phí bán hàng		
	<u>Năm nay</u>	<u>Năm trước</u>
Chi phí cho nhân viên	5.481.311.070	5.336.892.168
Chi phí dụng cụ, đồ dùng	327.058.338	275.987.295
Chi phí dịch vụ mua ngoài	104.364.652.433	79.855.867.534
Chi phí vận chuyển	56.174.505.315	45.645.811.724
Chi phí hoa hồng xuất khẩu	24.769.141.084	20.367.274.495
Chi phí dịch vụ mua ngoài khác	23.421.006.034	13.842.781.315

Bản thuyết minh này là một bộ phận hợp thành và phải được đọc cùng với Báo cáo tài chính hợp nhất



CÔNG TY CỔ PHẦN CAMIMEX

Địa chỉ: Số 333, đường Cao Thắng, phường Lý Văn Lâm, tỉnh Cà Mau, Việt Nam

BÁO CÁO TÀI CHÍNH HỢP NHẤT

Cho năm tài chính kết thúc ngày 31 tháng 12 năm 2025

Bản thuyết minh Báo cáo tài chính hợp nhất (tiếp theo)

	<u>Năm nay</u>	<u>Năm trước</u>
Các chi phí khác	20.168.182.739	25.597.930.421
Cộng	<u>130.341.204.580</u>	<u>111.066.677.418</u>

7. Chi phí quản lý doanh nghiệp

	<u>Năm nay</u>	<u>Năm trước</u>
Chi phí cho nhân viên	29.171.895.446	25.682.280.340
Chi phí đồ dùng văn phòng	681.697.252	1.573.753.900
Chi phí khấu hao tài sản cố định	9.158.273.060	8.868.941.154
Thuế, phí và lệ phí	107.013.245	58.414.375
Dự phòng phải thu khó đòi	-	40.524.000
Chi phí dịch vụ mua ngoài	754.248.151	2.182.478.547
Các chi phí khác	37.804.170.374	34.022.783.787
Cộng	<u>77.677.297.528</u>	<u>72.429.176.103</u>

8. Thu nhập khác

	<u>Năm nay</u>	<u>Năm trước</u>
Lãi thanh lý, nhượng bán tài sản cố định	3.061.500.001	21.363.897.206
Tài sản thừa kiểm kê	-	6.352.191.182
Thu hỗ trợ tiền hàng, tiền bồi thường	491.837.452	1.854.848.259
Thu hộ xử lý nước thải	1.161.676.108	-
Thu nhập từ điện nước	579.087.045	536.751.132
Thu nhập khác	703.134.648	18
Cộng	<u>5.997.235.254</u>	<u>30.107.687.797</u>

9. Chi phí khác

	<u>Năm nay</u>	<u>Năm trước</u>
Thuế bị phạt, bị truy thu	1.860.740.961	3.982.467.781
Chi phí phạt chậm nộp bảo hiểm xã hội	563.794.854	-
Chi trợ cấp mất việc làm cho nhân viên nghỉ việc	129.000.270	353.621.626
Chi phí xử lý công nợ	509.954.224	-
Chi hỗ trợ tiền hàng, tiền bồi thường	9.989.317	1.854.679.640
Chi phí khác	706.996.851	1.626.427.164
Cộng	<u>3.780.476.477</u>	<u>7.817.196.211</u>

10. Lãi trên cổ phiếu**10a. Lãi cơ bản/suy giảm trên cổ phiếu**

	<u>Năm nay</u>	<u>Năm trước</u>
Lợi nhuận kế toán sau thuế thu nhập doanh nghiệp của cổ đông công ty mẹ	77.426.158.545	54.469.384.611
Trích quỹ khen thưởng, phúc lợi	-	-
Lợi nhuận tính lãi cơ bản/suy giảm trên cổ phiếu	77.426.158.545	54.469.384.611
Số lượng bình quân gia quyền của cổ phiếu phổ	97.899.998	96.642.464

Bản thuyết minh này là một bộ phận hợp thành và phải được đọc cùng với Báo cáo tài chính hợp nhất



CÔNG TY CỔ PHẦN CAMIMEX

Địa chỉ: Số 333, đường Cao Thắng, phường Lý Văn Lâm, tỉnh Cà Mau, Việt Nam

BÁO CÁO TÀI CHÍNH HỢP NHẤT

Cho năm tài chính kết thúc ngày 31 tháng 12 năm 2025

Bản thuyết minh Báo cáo tài chính hợp nhất (tiếp theo)

	<u>Năm nay</u>	<u>Năm trước</u>
thông đang lưu hành trong năm		
Lãi cơ bản/suy giảm trên cổ phiếu	791	564
Số lượng cổ phiếu phổ thông sử dụng để tính lãi cơ bản/suy giảm trên cổ phiếu được tính như sau:		
	<u>Năm nay</u>	<u>Năm trước</u>
Số lượng bình quân gia quyền của cổ phiếu phổ thông đang lưu hành đầu năm	97.899.998	94.499.998
Ảnh hưởng của cổ phiếu phổ thông phát hành trong năm	-	2.142.466
Cổ phiếu phổ thông đang lưu hành bình quân trong năm	97.899.998	96.642.464

10b. Thông tin khác

Không có các giao dịch cổ phiếu phổ thông hoặc giao dịch cổ phiếu phổ thông tiềm năng nào xảy ra từ ngày kết thúc năm tài chính đến ngày công bố Báo cáo tài chính hợp nhất này.

11. Chi phí sản xuất kinh doanh theo yếu tố

	<u>Năm nay</u>	<u>Năm trước</u>
Chi phí nguyên liệu, vật liệu	1.916.106.641.055	1.183.861.621.465
Chi phí nhân công	240.378.000.805	179.689.061.445
Chi phí khấu hao tài sản cố định	133.376.103.505	78.746.441.028
Chi phí dịch vụ mua ngoài	129.628.488.520	121.658.778.043
Chi phí khác	105.013.382.054	107.012.362.361
Cộng	2.524.502.615.939	1.670.968.264.342

VII. NHỮNG THÔNG TIN KHÁC

1. Giao dịch và số dư với các bên liên quan

Các bên liên quan với Tập đoàn bao gồm: các thành viên quản lý chủ chốt, các cá nhân có liên quan với các thành viên quản lý chủ chốt và các bên liên quan khác.

1a. Giao dịch và số dư với các thành viên quản lý chủ chốt và các cá nhân có liên quan với các thành viên quản lý chủ chốt

Các thành viên quản lý chủ chốt của Công ty gồm: các thành viên Hội đồng quản trị, Ban kiểm soát và các thành viên Ban Tổng Giám đốc Công ty. Các cá nhân có liên quan với các thành viên quản lý chủ chốt là các thành viên mật thiết trong gia đình các thành viên quản lý chủ chốt.

Giao dịch với các thành viên quản lý chủ chốt và các cá nhân có liên quan với các thành viên quản lý chủ chốt

Tập đoàn không phát sinh giao dịch bán hàng và cung cấp dịch vụ cho các thành viên quản lý chủ chốt và các cá nhân có liên quan với các thành viên quản lý chủ chốt. Các giao dịch khác với các thành viên quản lý chủ chốt và các cá nhân có liên quan với các thành viên quản lý chủ chốt như sau:



CÔNG TY CỔ PHẦN CAMIMEX

Địa chỉ: Số 333, đường Cao Thắng, phường Lý Văn Lâm, tỉnh Cà Mau, Việt Nam

BÁO CÁO TÀI CHÍNH HỢP NHẤT

Cho năm tài chính kết thúc ngày 31 tháng 12 năm 2025

Bản thuyết minh Báo cáo tài chính hợp nhất (tiếp theo)

	Năm nay	Năm trước
Các thành viên Hội đồng quản trị		
Nhận góp vốn	-	34.000.000.000
Vay tiền không lãi suất	-	11.000.000.000
Trả tiền vay	-	13.520.000.000
Các thành viên Ban Tổng Giám đốc		
Vay tiền không lãi suất	-	1.080.000.000
Trả tiền vay	-	1.600.000.000
Cá nhân có liên quan với các thành viên quản lý chủ chốt		
Vay tiền không lãi suất	41.350.000.000	28.107.087.538
Trả tiền vay	39.900.000.000	53.407.087.538

Cam kết bảo lãnh

Các thành viên quản lý chủ chốt và các cá nhân có liên quan đã dùng cổ phiếu thuộc sở hữu của mình, quyền sử dụng đất và tài sản gắn liền với đất để bảo đảm cho các khoản vay của Tập đoàn tại các ngân hàng với số dư nợ gốc và tiền lãi cùng các nghĩa vụ tài chính phát sinh từ số nợ gốc này (xem thuyết minh số V.20a và V.20b).

Công nợ với các thành viên quản lý chủ chốt và các cá nhân có liên quan với các thành viên quản lý chủ chốt

Công nợ với các thành viên quản lý chủ chốt và các cá nhân có liên quan với các thành viên quản lý chủ chốt được trình bày tại các thuyết minh số V.3, V.4, V.19 và V.20a.

Thu nhập của các thành viên quản lý chủ chốt và Ban kiểm soát của Công ty Cổ phần Camimex:

Họ và tên	Chức danh	Năm nay	Năm trước
Ông Bùi Sĩ Tuấn	Chủ tịch HĐQT	72.000.000	72.000.000
Ông Bùi Đức Cường	Thành viên HĐQT kiêm Phó Tổng Giám đốc	184.353.517	48.000.000
Ông Đặng Ngọc Sơn	Thành viên HĐQT kiêm Tổng Giám đốc	570.323.411	561.301.133
Ông Trần Minh Thiệu	Thành viên HĐQT	48.000.000	48.000.000
Ông Bùi Đức Dũng	Thành viên HĐQT	48.000.000	48.000.000
Ông Huỳnh Văn Tấn	Phó Tổng Giám đốc	425.676.389	513.295.073
Ông Huỳnh Công Nhân	Phó Tổng Giám đốc	247.530.830	48.781.620
Bà Lữ Hồng Lam	Trưởng Ban kiểm soát	36.000.000	36.000.000
Ông Nguyễn Hoài Linh	Thành viên Ban kiểm soát	24.000.000	24.000.000
Bà Trương Hà My	Thành viên Ban kiểm soát (bỏ nhiệm ngày 27/4/2025)	16.266.667	-
Bà Trần Thị My	Thành viên Ban kiểm soát (miễn nhiệm ngày 27/4/2025)	7.666.667	24.000.000
Cộng		1.679.817.481	1.423.377.826



CÔNG TY CỔ PHẦN CAMIMEX

Địa chỉ: Số 333, đường Cao Thắng, phường Lý Văn Lâm, tỉnh Cà Mau, Việt Nam

BÁO CÁO TÀI CHÍNH HỢP NHẤT

Cho năm tài chính kết thúc ngày 31 tháng 12 năm 2025

Bản thuyết minh Báo cáo tài chính hợp nhất (tiếp theo)

1b. Giao dịch và số dư với các bên liên quan khác

Các bên liên quan khác với Tập đoàn gồm:

Bên liên quan khác	Mối quan hệ
Công ty Cổ phần Camimex Group	Công ty mẹ
Công ty Cổ phần Camimex Farm	Công ty trong cùng Tập đoàn
Công ty Cổ phần Camimex Logistics	Công ty trong cùng Tập đoàn
Công ty Cổ phần Camimex Foods	Công ty trong cùng Tập đoàn
Công ty TNHH MTV Xuất nhập khẩu Thủy sản Vĩnh Hải	Công ty có chủ sở hữu có mối quan hệ mật thiết với thành viên quản lý chủ chốt của Công ty mẹ
Công ty TNHH Chế biến Thủy sản Kim Ngân Phát	Công ty có mối quan hệ mật thiết với thành viên quản lý chủ chốt của Công ty
Công ty TNHH Thực phẩm - Thủy sản Thái Minh Hưng	Công ty có người đại diện theo pháp luật có mối quan hệ mật thiết với thành viên quản lý chủ chốt của Công ty
Công ty Cổ phần Xuất nhập khẩu Thủy sản Năm Căn	Công ty có thành viên quản lý chủ chốt là Tổng Giám đốc của Công ty
Công ty Cổ phần Thảo Anh Fish	Công ty có người đại diện theo pháp luật là thành viên Hội đồng quản trị Công ty
Công ty TNHH TS Hưng Thuận	Công ty có thành viên góp vốn lớn có mối quan hệ mật thiết với thành viên Hội đồng quản trị Công ty

Giao dịch với các bên liên quan khác

Ngoài các giao dịch về bán hàng và cung cấp dịch vụ cho các bên liên quan khác đã được trình bày ở thuyết minh số VI.1b, Tập đoàn còn phát sinh các giao dịch khác với các bên liên quan khác như sau:

	<u>Năm nay</u>	<u>Năm trước</u>
Công ty Cổ phần Camimex Group		
Mua hàng hóa	42.458.241.191	50.976.583.266
Cung cấp dịch vụ	18.747.222.222	11.064.057.238
Hỗ trợ chi phí vận chuyển	3.630.005.720	-
Chuyên người mua trả tiền trước sang vay	-	95.007.801.600
Vay tiền không lãi suất	27.432.502.389	182.344.984.298
Trả tiền vay	33.923.933.843	206.141.730.730
Lãi vay phải trả	29.854.629.112	34.007.917.808
Công ty Cổ phần Camimex Foods		
Mua hàng hóa	9.174.630.637	56.597.636.849
Chi phí cung cấp dịch vụ	11.601.417.991	12.568.129.615
Mua tài sản cố định hữu hình	-	263.568.450
Vay tiền không lãi suất	-	4.140.000.000
Trả tiền vay	-	4.140.000.000
Công ty Cổ phần Camimex Farm		
Mua hàng hóa	691.206.135	11.186.816.649
Vay tiền không lãi suất	-	218.577.157.759
Trả tiền vay	-	18.577.157.759
Lãi vay phải trả	2.400.000.000	5.506.849.315

Bản thuyết minh này là một bộ phận hợp thành và phải được đọc cùng với Báo cáo tài chính hợp nhất



CÔNG TY CỔ PHẦN CAMIMEX

Địa chỉ: Số 333, đường Cao Thắng, phường Lý Văn Lâm, tỉnh Cà Mau, Việt Nam

BÁO CÁO TÀI CHÍNH HỢP NHẤT

Cho năm tài chính kết thúc ngày 31 tháng 12 năm 2025

Bản thuyết minh Báo cáo tài chính hợp nhất (tiếp theo)

	<u>Năm nay</u>	<u>Năm trước</u>
Góp vốn bằng nợ phải trả	22.309.378.568	-
Góp vốn bằng tiền	2.690.621.432	-
Công ty TNHH MTV Xuất nhập khẩu Thủy sản Vĩnh Hải		
Mua hàng hóa	-	15.120.152.500
Chi phí dịch vụ vận chuyển	-	116.300.000
Vay tiền không lãi suất	-	28.480.495.500
Trả tiền vay	-	28.480.495.500
Công ty Cổ phần Xuất nhập khẩu Thủy sản Năm Căn		
Mua hàng hóa	4.740.120.000	13.008.222.000
Công ty Cổ phần Thảo Anh Fish		
Mua hàng hóa	26.516.616.266	48.882.329.177
Chi phí cung cấp dịch vụ	22.570.216.440	-
Bán tài sản cố định hữu hình	9.250.000.000	-
Bán công cụ, dụng cụ	88.920.000	-
Vay tiền không lãi suất	18.397.072.592	-
Trả tiền vay	18.397.072.592	-
Công ty TNHH Chế biến Thủy sản Kim Ngân Phát		
Mua hàng hóa	344.900.000	-
Chi phí gia công	-	2.406.298.800
Công ty TNHH TS Hưng Thuận		
Mua hàng hóa	100.860.831.638	32.767.125.035
Vay tiền không lãi suất	222.161.999.997	17.086.000.000
Trả tiền vay	222.161.999.997	17.086.000.000
Công ty TNHH Thực phẩm - Thủy sản Thái Minh Hưng		
Mua hàng hóa	-	11.160.000
Thu điện, nước nhà ăn	13.703.700	10.009.600

Giá hàng hóa, dịch vụ cung cấp cho các bên liên quan khác là giá thỏa thuận. Việc mua hàng hóa, dịch vụ từ các bên liên quan khác được thực hiện theo giá thỏa thuận.

Cam kết bảo lãnh

Công ty Cổ phần Camimex Foods dùng tài sản cố định thuộc sở hữu của mình để bảo đảm cho khoản vay của Tập đoàn tại các ngân hàng (xem thuyết minh số V.20a).

Công ty Cổ phần Camimex Group dùng quyền sử dụng đất và tài sản gắn liền với đất thuộc sở hữu của mình, một phần cổ phần của Công ty Cổ phần Camimex và Công ty TNHH Camimex Organic do Công ty Cổ phần Camimex Group sở hữu để bảo đảm cho các khoản vay của Tập đoàn tại các



CÔNG TY CỔ PHẦN CAMIMEX

Địa chỉ: Số 333, đường Cao Thắng, phường Lý Văn Lâm, tỉnh Cà Mau, Việt Nam

BÁO CÁO TÀI CHÍNH HỢP NHẤT

Cho năm tài chính kết thúc ngày 31 tháng 12 năm 2025

Bản thuyết minh Báo cáo tài chính hợp nhất (tiếp theo)

ngân hàng và Nederlandse Financierings-Maatschappij Voor Ontwikkelingslanden N.V (xem thuyết minh số V.20a và V.20b).

Công nợ với các bên liên quan khác

Công nợ với các bên liên quan khác được trình bày tại các thuyết minh số V.3, V.4, V.5a, V.14, V.18, V.19 và V.20a.

Các khoản công nợ phải thu các bên liên quan khác không có bảo đảm và sẽ được thanh toán bằng tiền. Không có khoản dự phòng phải thu khó đòi nào được lập cho các khoản nợ phải thu các bên liên quan khác.

2. Thông tin về bộ phận

Thông tin bộ phận được trình bày theo lĩnh vực kinh doanh và khu vực địa lý. Báo cáo bộ phận chính yếu là theo lĩnh vực kinh doanh do các hoạt động kinh doanh của Tập đoàn được tổ chức và quản lý theo tính chất của sản phẩm.

2a. Thông tin về lĩnh vực kinh doanh

Hoạt động kinh doanh chính của Tập đoàn là hoạt động chế biến các sản phẩm từ thủy sản đông lạnh. Doanh thu và giá vốn của các hoạt động kinh doanh được trình bày tại thuyết minh số VI.1a và VI.3.

2b. Thông tin về khu vực địa lý

Hoạt động kinh doanh của Tập đoàn phát sinh gồm xuất khẩu và nội địa.


Chi tiết doanh thu thuần về bán hàng và cung cấp dịch vụ ra bên ngoài theo khu vực địa lý dựa trên vị trí của khách hàng như sau:


	<u>Năm nay</u>	<u>Năm trước</u>
Nước ngoài	2.243.474.087.662	1.726.157.859.345
Trong nước	251.472.087.657	921.691.354.016
Cộng	<u>2.494.946.175.319</u>	<u>2.647.849.213.361</u>


3. Sự kiện phát sinh sau ngày kết thúc năm tài chính

Không có sự kiện trọng yếu nào phát sinh sau ngày kết thúc năm tài chính yêu cầu phải điều chỉnh số liệu hoặc công bố trên Báo cáo tài chính hợp nhất.

Cà Mau, ngày 27 tháng 3 năm 2026


Trần Quốc Phong
Người lập


Nguyễn Thị Lam
Kế toán trưởng


Đặng Ngọc Sơn
Tổng Giám đốc



CÔNG TY CỔ PHẦN CAMIMEX

Địa chỉ: Số 333, đường Cao Thắng, phường Lý Văn Lâm, tỉnh Cà Mau, Việt Nam
BẢO CÁO TÀI CHÍNH HỢP NHẤT

Cho năm tài chính kết thúc ngày 31 tháng 12 năm 2025

Phụ lục 01: Bảng tăng, giảm tài sản cố định hữu hình

Đơn vị tính: VND

	Nhà cửa, vật kiến trúc	Máy móc và thiết bị	Phương tiện vận tải, truyền dẫn	Thiết bị, dụng cụ quản lý	Cộng
Nguyên giá					
Số đầu năm	306.472.078.289	326.433.629.733	43.317.094.254	1.945.913.996	678.168.716.272
Mua trong năm	5.418.782.988	8.976.178.787	1.040.766.182	150.850.000	15.586.577.957
Đầu tư xây dựng cơ bản hoàn thành	101.050.949.224	72.646.290.702	178.200.000	-	173.875.439.926
Tặng khác (*)	1.941.259.445	-	-	-	1.941.259.445
Thanh lý, nhượng bán	-	(6.507.000.000)	-	-	(6.507.000.000)
Số cuối năm	414.883.069.946	401.549.099.222	44.536.060.436	2.096.763.996	863.064.993.600
<i>Trong đó:</i>					
Đã khấu hao hết nhưng vẫn còn sử dụng	43.622.671.870	96.868.130.262	9.817.408.337	1.487.313.996	151.795.524.465
Chờ thanh lý	-	-	-	-	-
Giá trị hao mòn					
Số đầu năm	125.527.924.527	195.838.440.394	24.594.406.792	1.640.020.640	347.600.792.353
Khấu hao trong năm	27.644.348.724	33.784.675.438	3.714.634.092	129.883.350	65.273.541.604
Thanh lý, nhượng bán	-	(318.500.001)	-	-	(318.500.001)
Số cuối năm	153.172.273.251	229.304.615.831	28.309.040.884	1.769.903.990	412.555.833.956

Giá trị còn lại

Số đầu năm	180.944.153.762	130.595.189.339	18.722.687.462	305.893.356	330.567.923.919
Số cuối năm	261.710.796.695	172.244.483.391	16.227.019.552	326.860.006	450.509.159.644

Trong đó:

Tạm thời chưa sử dụng
Đang chờ thanh lý

(*) Tăng theo Quyết định số 02/QĐ-CTCMA ngày 02 tháng 01 năm 2025 của Cục thuế tỉnh Cà Mau.



Trần Quốc Phong
Người lập




Nguyễn Thị Lam
Kế toán trưởng



CÔNG TY CỔ PHẦN CAMIMEX

Địa chỉ: Số 333, đường Cao Thắng, phường Lý Văn Lâm, tỉnh Cà Mau, Việt Nam
BẢO CÁO TÀI CHÍNH HỢP NHẤT

Cho năm tài chính kết thúc ngày 31 tháng 12 năm 2025

Phụ lục 02: Bảng tăng, giảm chi phí xây dựng cơ bản dở dang

	Số đầu năm	Chi phí phát sinh trong năm	Kết chuyển vào tài sản cố định hữu hình trong năm	Kết chuyển giảm khác (ii)	Kết chuyển		Số cuối năm
					tài sản cố định thuê	tài chính trong năm	
Mua sắm tài sản cố định	257.465.060.152	18.178.926.578	(163.002.393.246)	(39.320.302.824)	(38.124.946.957)	35.196.343.703	
- Nhà máy chế biến thủy sản Hùng Vương Bến Tre ⁽¹⁾	187.275.474.468	18.178.926.578	(163.002.393.246)	(36.772.424.097)	-	5.679.583.703	
- Các tài sản khác	70.189.585.684	-	-	(2.547.878.727)	(38.124.946.957)	29.516.760.000	
Xây dựng cơ bản dở dang	85.989.265.847	62.844.345.370	(10.873.046.680)	(468.050.000)	-	137.492.514.537	
- Công trình xây dựng Nhà máy Chế biến Thủy sản - Xí nghiệp I	66.614.721.667	61.949.345.370	-	-	-	128.564.067.037	
- Công trình sửa chữa Nhà máy Chế biến Thủy sản Hùng Vương Bến Tre	10.873.046.680	-	(10.873.046.680)	-	-	-	
- Các công trình khác	8.501.497.500	895.000.000	-	(468.050.000)	-	8.928.447.500	
Cộng	343.454.325.999	81.023.271.948	(173.875.439.926)	(39.788.352.824)	(38.124.946.957)	172.688.858.240	

⁽¹⁾ Công ty đã thể chấp chi phí mua sắm tài sản cố định với giá trị theo sổ sách cuối năm là 5.679.583.703 VND (số đầu năm là 187.275.474.468 VND) để đảm bảo cho các khoản vay của Ngân hàng TMCP Phát triển thành phố Hồ Chí Minh - Chi nhánh Bến Tre (xem thuyết minh số V.20b).

⁽²⁾ Kết chuyển vào chi phí trả trước chờ phân bổ và chi phí trong năm.

Cà Mau, ngày 27 tháng 3 năm 2026




Nguyễn Thị Lam
Kế toán trưởng


Trần Quốc Phong
Người lập



CÔNG TY CỔ PHẦN CAMIMEX

Địa chỉ: Số 333, đường Cao Thắng, phường Lý Văn Lâm, tỉnh Cà Mau, Việt Nam
BÁO CÁO TÀI CHÍNH HỢP NHẤT

Cho năm tài chính kết thúc ngày 31 tháng 12 năm 2025

Phụ lục 03: Tình hình biến động thuế và các khoản phải nộp nhà nước

	Số đầu năm		Số phát sinh trong năm		Số cuối năm		
	Phải nộp	Phải thu	Số phải nộp	Số đã thực nộp	Giảm do bù trừ thuế GTGT được hoàn	Phải nộp	Phải thu
Thuế GTGT hàng bán nội địa	678.425.486	-	2.156.045.966	(2.170.481.762)	-	663.989.690	-
Thuế xuất, nhập khẩu	-	2.784.339.431	-	-	-	-	2.784.339.431
Thuế thu nhập doanh nghiệp	16.290.657.063	-	19.707.849.535	(224.510.066)	(17.246.999.591)	18.526.996.941	-
Thuế thu nhập cá nhân	82.842.797	-	1.012.843.718	(149.306.716)	(685.721.753)	260.658.046	-
Thuế tài nguyên	18.606.000	-	215.264.000	(204.705.200)	(13.830.000)	15.334.800	-
Thuế nhà đất	-	-	2.845.872	(2.845.872)	-	-	-
Các loại thuế khác	10.000.000	-	2.840.927.914	(2.820.125.887)	-	30.802.027	-
Các khoản phí, lệ phí và các khoản phải nộp khác	30.037.870	-	980.681.497	(1.010.719.367)	-	-	-
Cộng	17.110.569.216	2.784.339.431	26.916.458.502	(6.582.694.870)	(17.946.551.344)	19.497.781.504	2.784.339.431

Đơn vị tính: VND



Trần Quốc Phong
Người lập



Nguyễn Thị Lam
Kế toán trưởng

Cà Mau, ngày 27 tháng 3 năm 2026



CÔNG TY CỔ PHẦN CAMIMEX

Địa chỉ: Số 333, đường Cao Thắng, phường Lý Văn Lâm, tỉnh Cà Mau, Việt Nam
BÁO CÁO TÀI CHÍNH HỢP NHẤT

Cho năm tài chính kết thúc ngày 31 tháng 12 năm 2025

Phụ lục 04: Bảng tăng, giảm vay và nợ thuê tài chính ngắn hạn

	Số đầu năm	Số tiền vay phát sinh trong năm	Kết chuyển từ vay và nợ dài hạn	Chênh lệch tỷ giá cuối năm	Số tiền vay đã trả trong năm	Số cuối năm
Vay ngắn hạn ngân hàng	835.042.349.449	4.181.057.220.058	-	2.345.156.401	(3.873.282.979.513)	1.145.161.746.395
Vay ngắn hạn các tổ chức khác	402.303.253.568	240.559.072.589	-	-	(247.050.504.043)	395.811.822.114
Vay ngắn hạn các cá nhân	50.000.000	383.024.099.994	-	-	(379.274.099.994)	3.800.000.000
Vay dài hạn đến hạn trả	50.078.726.307	-	61.418.834.032	-	(41.394.904.850)	70.102.655.489
Nợ thuê tài chính đến hạn trả	28.777.230.696	-	40.424.939.007	-	(28.777.230.696)	40.424.939.007
Cộng	1.316.251.560.020	4.804.640.392.641	101.843.773.039	2.345.156.401	(4.569.779.719.096)	1.655.301.163.005

Đơn vị tính: VND

Trần Quốc Phong
Người lập

Nguyễn Thị Lam
Kế toán trưởng



CÔNG TY CỔ PHẦN CAMIMEX

Địa chỉ: Số 333, đường Cao Thắng, phường Lý Văn Lâm, tỉnh Cà Mau, Việt Nam
BÁO CÁO TÀI CHÍNH HỢP NHẤT

Cho năm tài chính kết thúc ngày 31 tháng 12 năm 2025

Phụ lục 05: Bảng đối chiếu biến động của vốn chủ sở hữu

	Đơn vị tính: VND			
	Vốn góp của chủ sở hữu	Thặng dư vốn cổ phần	Lợi nhuận sau thuế chưa phân phối	Lợi ích cổ đông không kiểm soát
Số dư đầu năm trước	944.999.980.000	-	54.161.778.957	11.702.511.351
Phát hành cổ phiếu thu bằng tiền trong năm trước	34.000.000.000	(228.222.222)	-	-
Lợi nhuận trong năm trước	-	-	54.469.384.611	65.383.606
Số dư cuối năm trước	978.999.980.000	(228.222.222)	108.631.163.568	11.767.894.957
Số dư đầu năm nay	978.999.980.000	(228.222.222)	108.631.163.568	11.767.894.957
Lợi nhuận trong năm nay	-	-	77.426.158.545	83.275.888
Số dư cuối năm nay	978.999.980.000	(228.222.222)	186.057.322.113	11.851.170.845



Trần Quốc Phong
Người lập



Nguyễn Thị Lam
Kế toán trưởng

CAMIMEX Cà Mau, ngày 27 tháng 3 năm 2026



Tổng Giám đốc

U * H * H * N *





**Now,
for tomorrow**

A&C AUDITING AND CONSULTING CO., LTD.
www.a-c.com.vn

Ho Chi Minh Head Office : 02 Truong Son St., Tan Son Hoa Ward, Ho Chi Minh City, Vietnam

Hanoi Branch : 40 Giang Vo St., Giang Vo Ward, Ha Noi City, Vietnam

Central Region Branch : Lot STH 06A.01, Road 13, Le Hong Phong II Urban Area, Nam Nha Trang Ward, Khanh Hoa Province, Vietnam

Southwest Branch : I5-13 Vo Nguyen Giap St., Hung Phu Ward, Can Tho City, Vietnam

Tel: +84 (028) 3547 2972 kttv@a-c.com.vn

Tel: +84 (024) 3736 7879 kttv.hn@a-c.com.vn

Tel: +84 (025) 8246 5151 kttv.nt@a-c.com.vn

Tel: +84 (029) 2376 4995 kttv.ct@a-c.com.vn