

# **Tổng Công ty Cổ phần Bảo hiểm Sài Gòn - Hà Nội**

Báo cáo tài chính riêng

Cho năm tài chính kết thúc ngày 31 tháng 12 năm 2025



**Shape the future  
with confidence**

# Tổng Công ty Cổ phần Bảo hiểm Sài Gòn - Hà Nội

Báo cáo tài chính riêng

Cho năm tài chính kết thúc ngày 31 tháng 12 năm 2025



# Tổng Công ty Cổ phần Bảo hiểm Sài Gòn - Hà Nội

## MỤC LỤC

	<i>Trang</i>
Thông tin chung	1
Báo cáo của Ban Tổng Giám đốc	2
Báo cáo kiểm toán độc lập	3 - 4
Bảng cân đối kế toán riêng	5 - 8
Báo cáo kết quả hoạt động kinh doanh riêng	9 - 11
Báo cáo lưu chuyển tiền tệ riêng	12 - 13
Thuyết minh báo cáo tài chính riêng	14 - 60



# Tổng Công ty Cổ phần Bảo hiểm Sài Gòn - Hà Nội

## THÔNG TIN CHUNG

### TỔNG CÔNG TY

Tổng Công ty Cổ phần Bảo hiểm Sài Gòn - Hà Nội ("Tổng Công ty") là công ty cổ phần được thành lập tại Việt Nam theo Giấy phép thành lập và hoạt động số 56GP/KDBH do Bộ Tài chính cấp lần đầu ngày 10 tháng 12 năm 2008 và theo các giấy phép điều chỉnh. Giấy phép điều chỉnh gần nhất số 56/GPĐC27/KDBH cấp ngày 24 tháng 10 năm 2024.

Hoạt động chính của Tổng Công ty là kinh doanh bảo hiểm phi nhân thọ, tái bảo hiểm, hoạt động đề phòng, hạn chế rủi ro, tổn thất, giám định tổn thất, đầu tư và các hoạt động khác theo quy định của pháp luật.

Tổng Công ty có trụ sở chính đặt tại số 3 Dương Đình Nghệ, phường Yên Hòa, thành phố Hà Nội và năm mươi tư (54) công ty thành viên trên cả nước.

### HỘI ĐỒNG QUẢN TRỊ

Các thành viên Hội đồng Quản trị trong năm và vào ngày lập báo cáo này như sau:

Ông Kim Kang Wook	Chủ tịch	Bổ nhiệm ngày 26 tháng 4 năm 2024
Ông Oh Ji Won	Thành viên	Bổ nhiệm ngày 26 tháng 4 năm 2024
Ông Đỗ Đăng Khang	Thành viên	Bổ nhiệm ngày 27 tháng 8 năm 2025
Ông Baek Shin Woong	Thành viên	Bổ nhiệm ngày 27 tháng 8 năm 2025
Ông Nguyễn Tất Thắng	Thành viên	Bổ nhiệm ngày 27 tháng 8 năm 2025
Ông Đoàn Kiên	Thành viên	Bổ nhiệm ngày 26 tháng 4 năm 2024
		Miễn nhiệm ngày 27 tháng 8 năm 2025
Ông Nguyễn Văn Trường	Thành viên	Bổ nhiệm ngày 26 tháng 4 năm 2024
		Miễn nhiệm ngày 27 tháng 8 năm 2025

### BAN KIỂM SOÁT

Các thành viên Ban Kiểm soát trong năm và vào ngày lập báo cáo này như sau:

Bà Bùi Thị Minh Thu	Trưởng ban	Tái bổ nhiệm ngày 20 tháng 6 năm 2023
Bà Nguyễn Thị Minh Thương	Thành viên	Tái bổ nhiệm ngày 20 tháng 6 năm 2023
Ông Đặng Việt Đĩnh	Thành viên	Bổ nhiệm ngày 27 tháng 8 năm 2025
Bà Trần Bích Hợp	Thành viên	Bổ nhiệm ngày 26 tháng 4 năm 2024
		Miễn nhiệm ngày 27 tháng 8 năm 2025

### BAN TỔNG GIÁM ĐỐC

Các thành viên Ban Tổng Giám đốc trong năm và vào ngày lập báo cáo này như sau:

Ông Đỗ Đăng Khang	Tổng Giám đốc	Bổ nhiệm ngày 05 tháng 9 năm 2025
Ông Đoàn Kiên	Tổng Giám đốc	Bổ nhiệm ngày 01 tháng 4 năm 2024
		Miễn nhiệm ngày 27 tháng 8 năm 2025
Ông Nguyễn Văn Trường	Phó Tổng Giám đốc	Bổ nhiệm ngày 01 tháng 4 năm 2024
		Miễn nhiệm ngày 01 tháng 4 năm 2025
Ông Vũ Đức Trung	Phó Tổng Giám đốc	Bổ nhiệm ngày 28 tháng 1 năm 2022
		Miễn nhiệm ngày 21 tháng 7 năm 2025
Ông Lê Hoài Nam	Phó Tổng Giám đốc	Bổ nhiệm ngày 02 tháng 8 năm 2017
		Miễn nhiệm ngày 26 tháng 8 năm 2025
Ông Phạm Quang Trinh	Phó Tổng Giám đốc	Tái bổ nhiệm ngày 01 tháng 4 năm 2025
Ông Phạm Ngọc Quân	Phó Tổng Giám đốc	Bổ nhiệm ngày 01 tháng 4 năm 2025

### NGƯỜI ĐẠI DIỆN THEO PHÁP LUẬT

Người đại diện theo pháp luật của Tổng Công ty trong năm và vào ngày lập báo cáo này là Ông Đỗ Đăng Khang - Chức danh: Tổng Giám đốc.

### KIỂM TOÁN VIÊN

Công ty Trách nhiệm Hữu hạn Ernst & Young Việt Nam là công ty kiểm toán cho Tổng Công ty.

# Tổng Công ty Cổ phần Bảo hiểm Sài Gòn - Hà Nội

## BÁO CÁO CỦA BAN TỔNG GIÁM ĐỐC

Ban Tổng Giám đốc Tổng Công ty Cổ phần Bảo hiểm Sài Gòn - Hà Nội ("Tổng Công ty") trình bày báo cáo này và báo cáo tài chính riêng của Tổng Công ty cho năm tài chính kết thúc ngày 31 tháng 12 năm 2025.

### TRÁCH NHIỆM CỦA BAN TỔNG GIÁM ĐỐC ĐỐI VỚI BÁO CÁO TÀI CHÍNH RIÊNG

Ban Tổng Giám đốc Tổng Công ty chịu trách nhiệm đảm bảo báo cáo tài chính riêng cho từng năm tài chính phản ánh trung thực và hợp lý tình hình tài chính riêng, kết quả hoạt động kinh doanh riêng và tình hình lưu chuyển tiền tệ riêng của Tổng Công ty trong năm. Trong quá trình lập báo cáo tài chính riêng này, Ban Tổng Giám đốc cần phải:

- ▶ lựa chọn các chính sách kế toán thích hợp và áp dụng các chính sách này một cách nhất quán;
- ▶ thực hiện các đánh giá và ước tính một cách hợp lý và thận trọng;
- ▶ nêu rõ các chuẩn mực kế toán áp dụng cho Tổng Công ty có được tuân thủ hay không và tất cả những sai lệch trọng yếu so với những chuẩn mực này đã được trình bày và giải thích trong báo cáo tài chính riêng; và
- ▶ lập báo cáo tài chính riêng trên cơ sở nguyên tắc hoạt động liên tục trừ trường hợp không thể cho rằng Tổng Công ty sẽ tiếp tục hoạt động.

Ban Tổng Giám đốc chịu trách nhiệm đảm bảo việc các sổ sách kế toán thích hợp được lưu giữ để phản ánh tình hình tài chính riêng của Tổng Công ty, với mức độ chính xác hợp lý, tại bất kỳ thời điểm nào và đảm bảo rằng các sổ sách kế toán tuân thủ với chế độ kế toán đã được áp dụng. Ban Tổng Giám đốc cũng chịu trách nhiệm về việc quản lý các tài sản của Tổng Công ty và do đó phải thực hiện các biện pháp thích hợp để ngăn chặn và phát hiện các hành vi gian lận và những vi phạm khác.

Ban Tổng Giám đốc cam kết đã tuân thủ những yêu cầu nêu trên trong việc lập báo cáo tài chính riêng kèm theo.

### CÔNG BỐ CỦA BAN TỔNG GIÁM ĐỐC

Theo ý kiến của Ban Tổng Giám đốc, báo cáo tài chính riêng kèm theo phản ánh trung thực và hợp lý tình hình tài chính riêng của Tổng Công ty vào ngày 31 tháng 12 năm 2025, kết quả hoạt động kinh doanh riêng và tình hình lưu chuyển tiền tệ riêng cho năm tài chính kết thúc cùng ngày phù hợp với Chuẩn mực kế toán Việt Nam, Chế độ kế toán doanh nghiệp Việt Nam, các hướng dẫn kế toán áp dụng cho doanh nghiệp bảo hiểm phi nhân thọ và các quy định pháp lý có liên quan đến việc lập và trình bày báo cáo tài chính riêng.

Tổng Công ty có công ty con như được trình bày trong báo cáo tài chính riêng. Tổng Công ty đã lập báo cáo tài chính riêng này theo các Chuẩn mực Kế toán Việt Nam, Chế độ Kế toán Doanh nghiệp Việt Nam và các quy định pháp lý có liên quan đến việc lập và trình bày báo cáo tài chính riêng. Ngoài ra, Tổng Công ty đã lập báo cáo tài chính hợp nhất của Tổng Công ty và công ty con cho năm tài chính kết thúc ngày 31 tháng 12 năm 2025 ("báo cáo tài chính hợp nhất") đề ngày 24 tháng 3 năm 2026 phù hợp với các quy định hiện hành trên áp dụng cho việc lập và trình bày báo cáo tài chính hợp nhất.

Người sử dụng báo cáo tài chính riêng nên đọc báo cáo này cùng với báo cáo tài chính hợp nhất nói trên để có được các thông tin đầy đủ về tình hình tài chính hợp nhất, kết quả hoạt động kinh doanh hợp nhất và tình hình lưu chuyển tiền tệ hợp nhất của Tổng Công ty và công ty con.

Thay mặt Ban Tổng Giám đốc



Ông Đỗ Đăng Khang  
Tổng Giám đốc

Hà Nội, Việt Nam

Ngày 24 tháng 3 năm 2026



Shape the future  
with confidence

Số tham chiếu: 11541911/E-68721650

## BÁO CÁO KIỂM TOÁN ĐỘC LẬP

Kính gửi: **Các cổ đông**  
**Tổng Công ty Cổ phần Bảo hiểm Sài Gòn - Hà Nội**

Chúng tôi đã kiểm toán báo cáo tài chính riêng kèm theo của Tổng Công ty Cổ phần Bảo hiểm Sài Gòn - Hà Nội ("Tổng Công ty") được lập ngày 24 tháng 3 năm 2026 và được trình bày từ trang 6 đến trang 60, bao gồm bảng cân đối kế toán riêng tại ngày 31 tháng 12 năm 2025, báo cáo kết quả hoạt động kinh doanh riêng và báo cáo lưu chuyển tiền tệ riêng cho năm tài chính kết thúc cùng ngày và các thuyết minh báo cáo tài chính kèm theo.

### *Trách nhiệm của Ban Tổng Giám đốc*

Ban Tổng Giám đốc Tổng Công ty chịu trách nhiệm về việc lập và trình bày trung thực và hợp lý báo cáo tài chính riêng của Tổng Công ty theo Chuẩn mực kế toán Việt Nam, Chế độ kế toán doanh nghiệp Việt Nam, các hướng dẫn kế toán áp dụng đối với doanh nghiệp bảo hiểm phi nhân thọ và các quy định pháp lý có liên quan đến việc lập và trình bày báo cáo tài chính riêng và chịu trách nhiệm về kiểm soát nội bộ mà Ban Tổng Giám đốc xác định là cần thiết để đảm bảo báo cáo tài chính riêng và trình bày báo cáo tài chính riêng không có sai sót trọng yếu do gian lận hoặc nhầm lẫn.

### *Trách nhiệm của Kiểm toán viên*

Trách nhiệm của chúng tôi là đưa ra ý kiến về báo cáo tài chính riêng dựa trên kết quả của cuộc kiểm toán. Chúng tôi đã tiến hành kiểm toán theo các Chuẩn mực kiểm toán Việt Nam. Các chuẩn mực này yêu cầu chúng tôi tuân thủ chuẩn mực và các quy định về đạo đức nghề nghiệp, lập kế hoạch và thực hiện cuộc kiểm toán để đạt được sự đảm bảo hợp lý về việc liệu báo cáo tài chính riêng của Tổng Công ty có còn sai sót trọng yếu hay không.

Công việc kiểm toán bao gồm thực hiện các thủ tục nhằm thu thập các bằng chứng kiểm toán về các số liệu và thuyết minh trên báo cáo tài chính riêng. Các thủ tục kiểm toán được lựa chọn dựa trên xét đoán của kiểm toán viên, bao gồm đánh giá rủi ro có sai sót trọng yếu trong báo cáo tài chính do gian lận hoặc nhầm lẫn. Khi thực hiện đánh giá các rủi ro này, kiểm toán viên đã xem xét kiểm soát nội bộ của Tổng Công ty liên quan đến việc lập và trình bày báo cáo tài chính riêng trung thực, hợp lý nhằm thiết kế các thủ tục kiểm toán phù hợp với tình hình thực tế, tuy nhiên không nhằm mục đích đưa ra ý kiến về hiệu quả của kiểm soát nội bộ của Tổng Công ty. Công việc kiểm toán cũng bao gồm đánh giá tính thích hợp của các chính sách kế toán được áp dụng và tính hợp lý của các ước tính kế toán của Ban Tổng Giám đốc cũng như đánh giá việc trình bày tổng thể báo cáo tài chính riêng.

Chúng tôi tin tưởng rằng các bằng chứng kiểm toán mà chúng tôi đã thu thập được là đầy đủ và thích hợp để làm cơ sở cho ý kiến kiểm toán của chúng tôi.





Shape the future  
with confidence

### Ý kiến của Kiểm toán viên

Theo ý kiến của chúng tôi, báo cáo tài chính riêng đã phản ánh trung thực và hợp lý, trên các khía cạnh trọng yếu, tình hình tài chính riêng của Tổng Công ty tại ngày 31 tháng 12 năm 2025, cũng như kết quả hoạt động kinh doanh riêng và tình hình lưu chuyển tiền tệ riêng cho năm tài chính kết thúc cùng ngày, phù hợp với các Chuẩn mực kế toán Việt Nam, Chế độ kế toán doanh nghiệp Việt Nam, các hướng dẫn kế toán áp dụng đối với doanh nghiệp bảo hiểm phi nhân thọ và các quy định pháp lý có liên quan đến việc lập và trình bày báo cáo tài chính riêng.

### Công ty Trách nhiệm Hữu hạn Ernst & Young Việt Nam



Đặng Phương Hà  
Phó Tổng Giám đốc  
Số Giấy CNDKHN Kiểm toán: 2400-2023-004-1

Huỳnh Nhật Hưng  
Kiểm toán viên  
Số Giấy CNDKHN Kiểm toán: 5040-2024-004-1

Hà Nội, Việt Nam

Ngày 26 tháng 3 năm 2026

300  
C

RN  
VI  
VHT

BẢNG CÂN ĐỐI KẾ TOÁN RIÊNG  
ngày 31 tháng 12 năm 2025

Đơn vị tính: VND

Mã số	TÀI SẢN	Thuyết minh	Số cuối năm	Số đầu năm
<b>100</b>	<b>A. TÀI SẢN NGẮN HẠN</b>		<b>3.677.005.772.853</b>	<b>4.224.329.316.672</b>
<b>110</b>	<b>I. Tiền và các khoản tương đương tiền</b>	<b>4</b>	<b>136.974.117.394</b>	<b>82.330.113.439</b>
111	1. Tiền		101.974.117.394	82.330.113.439
112	2. Các khoản tương đương tiền		35.000.000.000	-
<b>120</b>	<b>II. Đầu tư tài chính ngắn hạn</b>	<b>5</b>	<b>1.945.721.791.256</b>	<b>2.375.332.542.189</b>
121	1. Chứng khoán kinh doanh	5.1	182.909.533.850	34.986.549.149
122	2. Dự phòng giảm giá chứng khoán kinh doanh	5.1	(14.309.951.842)	(6.475.578.349)
123	3. Đầu tư nắm giữ đến ngày đáo hạn	5.2	1.777.122.209.248	2.346.821.571.389
<b>130</b>	<b>III. Các khoản phải thu ngắn hạn</b>	<b>6</b>	<b>595.933.682.502</b>	<b>681.084.281.564</b>
131	1. Phải thu ngắn hạn của khách hàng		479.843.580.432	504.146.075.257
131.1	1.1. Phải thu về hợp đồng bảo hiểm		479.843.580.432	504.146.075.257
132	2. Trả trước cho người bán ngắn hạn		9.216.223.109	21.631.549.937
136	3. Phải thu ngắn hạn khác		173.229.757.964	217.380.089.481
139	4. Dự phòng phải thu ngắn hạn khó đòi		(69.097.007.596)	(64.814.561.704)
138	5. Tài sản thiếu chờ xử lý		2.741.128.593	2.741.128.593
<b>140</b>	<b>IV. Hàng tồn kho</b>	<b>7</b>	<b>320.056.150</b>	<b>269.251.280</b>
141	1. Hàng tồn kho		320.056.150	269.251.280
<b>150</b>	<b>V. Tài sản ngắn hạn khác</b>		<b>105.690.169.622</b>	<b>162.376.640.756</b>
151	1. Chi phí trả trước ngắn hạn		91.779.058.524	159.600.991.532
151.1	1.1. Chi phí hoa hồng chưa phân bổ	8	89.927.718.340	153.766.130.665
151.2	1.2. Chi phí trả trước ngắn hạn khác	13	1.851.340.184	5.834.860.867
152	2. Thuế GTGT được khấu trừ		13.317.952.312	2.495.330.893
154	3. Thuế và các khoản khác phải thu Nhà nước	9	593.158.786	280.318.331
<b>190</b>	<b>VI. Tài sản tài bảo hiểm</b>	<b>19</b>	<b>892.365.955.929</b>	<b>922.936.487.444</b>
191	1. Dự phòng phí nhượng tài bảo hiểm	19.1	394.044.335.739	362.871.603.852
192	2. Dự phòng bồi thường nhượng tài bảo hiểm	19.2	498.321.620.190	560.064.883.592

6118c  
CÔNG TY  
TNHH  
T & Y  
ỆTN  
HỒ H

BẢNG CÂN ĐỐI KẾ TOÁN RIÊNG (tiếp theo)  
ngày 31 tháng 12 năm 2025

Đơn vị tính: VND

Mã số	TÀI SẢN	Thuyết minh	Số cuối năm	Số đầu năm
<b>200</b>	<b>B. TÀI SẢN DÀI HẠN</b>		<b>652.389.765.811</b>	<b>747.454.241.506</b>
<b>210</b>	<b>I. Các khoản phải thu dài hạn</b>		<b>37.461.499.003</b>	<b>30.062.518.896</b>
218	1. Phải thu dài hạn khác		37.461.499.003	30.062.518.896
218.1	1.1. Kỳ quỹ bảo hiểm	10	18.000.000.000	9.000.000.000
218.2	1.2. Phải thu dài hạn khác	6	19.461.499.003	21.062.518.896
<b>220</b>	<b>II. Tài sản cố định</b>		<b>6.714.774.291</b>	<b>5.714.644.457</b>
221	1. Tài sản cố định hữu hình	11	4.289.039.751	2.076.042.645
222	Nguyên giá		8.813.094.309	8.026.511.215
223	Giá trị khấu hao lũy kế		(4.524.054.558)	(5.950.468.570)
227	2. Tài sản cố định vô hình	12	2.425.734.540	3.638.601.812
228	Nguyên giá		8.250.336.364	8.250.336.364
229	Giá trị hao mòn lũy kế		(5.824.601.824)	(4.611.734.552)
<b>250</b>	<b>III. Đầu tư tài chính dài hạn</b>	<b>5</b>	<b>577.273.655.707</b>	<b>576.364.908.024</b>
251	1. Đầu tư vào công ty con	5.3	36.423.858.150	36.423.858.150
253	2. Đầu tư góp vốn vào đơn vị khác	5.3	30.000.000.000	30.000.000.000
254	3. Dự phòng đầu tư tài chính dài hạn	5.3	(3.900.000.000)	-
255	4. Đầu tư nắm giữ đến ngày đáo hạn	5.2	514.749.797.557	509.941.049.874
<b>260</b>	<b>IV. Tài sản dài hạn khác</b>		<b>30.939.836.810</b>	<b>135.312.170.129</b>
261	1. Chi phí trả trước dài hạn	13	30.384.669.147	133.583.992.809
262	2. Tài sản thuế thu nhập hoãn lại	29.3	555.167.663	1.728.177.320
<b>270</b>	<b>TỔNG CỘNG TÀI SẢN</b>		<b>4.329.395.538.664</b>	<b>4.971.783.558.178</b>

BẢNG CÂN ĐỐI KẾ TOÁN RIÊNG (tiếp theo)  
ngày 31 tháng 12 năm 2025

Đơn vị tính: VND

Mã số	NGUỒN VỐN	Thuyết minh	Số cuối năm	Số đầu năm
<b>300</b>	<b>C. NỢ PHẢI TRẢ</b>		<b>3.083.332.110.965</b>	<b>3.735.864.297.184</b>
<b>310</b>	<b>I. Nợ ngắn hạn</b>		<b>3.083.132.146.513</b>	<b>3.735.736.125.697</b>
312	1. Phải trả người bán ngắn hạn	14	472.724.433.757	602.445.090.126
312.1	1.1. Phải trả về hợp đồng bảo hiểm		454.776.505.382	581.474.899.668
312.2	1.2. Phải trả khác cho người bán		17.947.928.375	20.970.190.458
313	2. Người mua trả tiền trước ngắn hạn		181.533.259.086	247.508.667.339
314	3. Thuế và các khoản phải nộp Nhà nước	15	10.027.700.912	21.116.913.011
315	4. Phải trả người lao động		15.799.052.397	34.437.229.550
316	5. Chi phí phải trả ngắn hạn	16	15.377.217.077	32.996.083.720
318	6. Doanh thu chưa thực hiện ngắn hạn		166.547.947	8.423.605.485
319	7. Phải trả ngắn hạn khác	17	19.622.396.789	19.605.392.188
319.1	8. Doanh thu hoa hồng chưa được hưởng	18	116.213.615.919	79.561.688.275
323	9. Quỹ khen thưởng, phúc lợi		4.334.541.639	5.787.041.639
329	10. Dự phòng nghiệp vụ	19	2.247.333.380.990	2.683.854.414.364
329.1	10.1. Dự phòng phí bảo hiểm gốc và nhận tái bảo hiểm	19.1	1.298.212.426.633	1.697.432.927.420
329.2	10.2. Dự phòng bồi thường bảo hiểm gốc và nhận tái bảo hiểm	19.2	879.228.999.462	887.366.900.906
329.3	10.3. Dự phòng dao động lớn	19.3	69.891.954.895	99.054.586.038
<b>330</b>	<b>II. Nợ dài hạn</b>		<b>199.964.452</b>	<b>128.171.487</b>
335	1. Thuế thu nhập hoãn lại phải trả	29.3	199.964.452	128.171.487


BẢNG CÂN ĐỐI KẾ TOÁN RIÊNG (tiếp theo)  
ngày 31 tháng 12 năm 2025


Đơn vị tính: VND


Mã số	NGUỒN VỐN	Thuyết minh	Số cuối năm	Số đầu năm
<b>400</b>	<b>D. VỐN CHỦ SỞ HỮU</b>		<b>1.246.063.427.699</b>	<b>1.235.919.260.994</b>
<b>410</b>	<b>I. Vốn chủ sở hữu</b>	<b>20</b>	<b>1.246.063.427.699</b>	<b>1.235.919.260.994</b>
411	1. Vốn góp của chủ sở hữu		1.000.000.000.000	1.000.000.000.000
411a	1.1. Cổ phiếu phổ thông có quyền biểu quyết		1.000.000.000.000	1.000.000.000.000
417	2. Quỹ đầu tư phát triển		1.502.647.488	1.502.647.488
419	3. Quỹ dự trữ bắt buộc		22.437.871.464	21.930.663.129
421	4. Lợi nhuận sau thuế chưa phân phối		222.122.908.747	212.485.950.377
421a	4.1. Lợi nhuận sau thuế chưa phân phối lũy kế đến cuối năm trước		212.485.950.377	204.011.953.751
421b	4.2. Lợi nhuận sau thuế chưa phân phối năm nay		9.636.958.370	8.473.996.626
<b>440</b>	<b>TỔNG CỘNG NGUỒN VỐN</b>		<b>4.329.395.538.664</b>	<b>4.971.783.558.178</b>

Hà Nội, Việt Nam

Ngày 24 tháng 3 năm 2026

  
Bà Nguyễn Thị Ngân  
Người lập  
Kế toán trưởng

  
Ông Phạm Ngọc Quân  
Phó Tổng Giám đốc

  
Ông Đỗ Đăng Khang  
Tổng Giám đốc



BÁO CÁO KẾT QUẢ HOẠT ĐỘNG KINH DOANH RIÊNG

PHẦN I - BÁO CÁO KẾT QUẢ HOẠT ĐỘNG KINH DOANH RIÊNG THEO HOẠT ĐỘNG  
cho năm tài chính kết thúc ngày 31 tháng 12 năm 2025

Đơn vị tính: VND


Mã số	CHỈ TIÊU	Năm nay	Năm trước
10	1. Doanh thu thuần hoạt động kinh doanh bảo hiểm	2.501.700.487.877	2.865.256.398.670
12	2. Doanh thu hoạt động tài chính	208.491.112.600	227.604.370.119
13	3. Thu nhập khác	8.782.264.955	5.133.011.917
20	4. Tổng chi phí hoạt động kinh doanh bảo hiểm	(2.475.009.698.034)	(2.921.694.932.483)
22	5. Chi phí hoạt động tài chính	(39.093.146.651)	(3.268.577.921)
23	6. Chi phí quản lý doanh nghiệp	(167.884.633.520)	(159.327.313.756)
24	7. Chi phí khác	(11.878.240.759)	(2.687.311.662)
50	<b>8. Tổng lợi nhuận kế toán trước thuế (50=10+12+13+20+22+23+24)</b>	<b>25.108.146.468</b>	<b>11.015.644.884</b>
51	9. Chi phí thuế TNDN hiện hành	(13.719.177.141)	(2.420.834.801)
52	10. (Chi phí)/Thu nhập thuế TNDN hoãn lại	(1.244.802.622)	325.186.365
60	<b>11. Lợi nhuận sau thuế thu nhập doanh nghiệp (60=50+51+52)</b>	<b>10.144.166.705</b>	<b>8.919.996.448</b>

Hà Nội, Việt Nam

Ngày 24 tháng 3 năm 2026



Bà Nguyễn Thị Ngân  
Người lập  
Kế toán trưởng



Ông Phạm Ngọc Quân  
Phó Tổng Giám đốc



Ông Đỗ Đăng Khang  
Tổng Giám đốc

BÁO CÁO KẾT QUẢ HOẠT ĐỘNG KINH DOANH RIÊNG (tiếp theo)

PHẦN II - BÁO CÁO KẾT QUẢ HOẠT ĐỘNG KINH DOANH RIÊNG THEO HOẠT ĐỘNG  
cho năm tài chính kết thúc ngày 31 tháng 12 năm 2025

Đơn vị tính: VND

Mã số	CHỈ TIÊU	Thuyết minh	Năm nay	Năm trước
01	<b>1. Doanh thu phí bảo hiểm (01 = 01.1 + 01.2 + 01.3)</b>	<b>21</b>	<b>2.896.066.490.754</b>	<b>3.212.043.631.968</b>
	<i>Trong đó:</i>			
01.1	- Phí bảo hiểm gốc	21.1	2.404.932.844.207	3.130.980.737.683
01.2	- Phí nhận tái bảo hiểm	21.2	91.913.145.760	117.514.935.026
01.3	- Giảm/(Tăng) dự phòng phí bảo hiểm gốc và nhận tái bảo hiểm		399.220.500.787	(36.452.040.741)
02	<b>2. Phí nhượng tái bảo hiểm (02 = 02.1 + 02.2)</b>	<b>22</b>	<b>(721.936.372.377)</b>	<b>(589.347.504.630)</b>
	<i>Trong đó:</i>			
02.1	- Tổng phí nhượng tái bảo hiểm		(753.109.104.264)	(694.335.194.996)
02.2	- Tăng dự phòng phí nhượng tái bảo hiểm		31.172.731.887	104.987.690.366
03	<b>3. Doanh thu phí bảo hiểm thuần (03 = 01 + 02)</b>		<b>2.174.130.118.377</b>	<b>2.622.696.127.338</b>
04	<b>4. Hoa hồng nhượng tái bảo hiểm và doanh thu khác hoạt động kinh doanh bảo hiểm (04 = 04.1 + 04.2)</b>		<b>327.570.369.500</b>	<b>242.560.271.332</b>
	<i>Trong đó:</i>			
04.1	- Hoa hồng nhượng tái bảo hiểm		182.253.912.383	121.774.865.903
04.2	- Doanh thu khác hoạt động kinh doanh bảo hiểm		145.316.457.117	120.785.405.429
10	<b>5. Doanh thu thuần hoạt động kinh doanh bảo hiểm (10 = 03 + 04)</b>		<b>2.501.700.487.877</b>	<b>2.865.256.398.670</b>
11	<b>6. Chi bồi thường (11 = 11.1 + 11.2)</b>	<b>23</b>	<b>(1.390.426.315.345)</b>	<b>(1.310.675.043.305)</b>
	<i>Trong đó:</i>			
11.1	- Tổng chi bồi thường		(1.397.255.362.225)	(1.315.721.988.657)
11.2	- Các khoản giảm trừ		6.829.046.880	5.046.945.352
12	<b>7. Thu bồi thường nhượng tái bảo hiểm</b>	<b>23.3</b>	<b>253.456.845.944</b>	<b>150.545.424.765</b>
13	<b>8. Giảm/(Tăng) dự phòng bồi thường bảo hiểm gốc và nhận tái bảo hiểm</b>		<b>8.137.901.444</b>	<b>(446.958.140.032)</b>
14	<b>9. (Giảm)/Tăng dự phòng bồi thường nhượng tái bảo hiểm</b>		<b>(61.743.263.402)</b>	<b>333.133.492.190</b>
15	<b>10. Tổng chi bồi thường bảo hiểm (15 = 11 + 12 + 13 + 14)</b>		<b>(1.190.574.831.359)</b>	<b>(1.273.954.266.382)</b>
16	<b>11. Giảm/(Tăng) dự phòng dao động lớn</b>		<b>29.162.631.143</b>	<b>(25.541.604.777)</b>
17	<b>12. Chi phí khác hoạt động kinh doanh bảo hiểm (17 = 17.1 + 17.2)</b>	<b>24</b>	<b>(1.313.597.497.818)</b>	<b>(1.622.199.061.324)</b>
	<i>Trong đó:</i>			
17.1	- Chi hoa hồng bảo hiểm		(232.772.885.229)	(284.970.735.948)
17.2	- Chi phí khác hoạt động kinh doanh bảo hiểm		(1.080.824.612.589)	(1.337.228.325.376)

BÁO CÁO KẾT QUẢ HOẠT ĐỘNG KINH DOANH RIÊNG (tiếp theo)

PHẦN II - BÁO CÁO KẾT QUẢ HOẠT ĐỘNG KINH DOANH RIÊNG THEO HOẠT ĐỘNG  
cho năm tài chính kết thúc ngày 31 tháng 12 năm 2025

Đơn vị tính: VND


Mã số	CHỈ TIÊU	Thuyết minh	Năm nay	Năm trước
18	13. Tổng chi phí hoạt động kinh doanh bảo hiểm (18 = 15 + 16 + 17)		(2.475.009.698.034)	(2.921.694.932.483)
19	14. Lợi nhuận/(Lỗ) gộp hoạt động kinh doanh bảo hiểm (19 = 10 + 18)		26.690.789.843	(56.438.533.813)
23	15. Doanh thu hoạt động tài chính	25	208.491.112.600	227.604.370.119
24	16. Chi phí hoạt động tài chính	26	(39.093.146.651)	(3.268.577.921)
25	17. Lợi nhuận hoạt động tài chính (25 = 23 + 24)		169.397.965.949	224.335.792.198
26	18. Chi phí quản lý doanh nghiệp	27	(167.884.633.520)	(159.327.313.756)
30	19. Lợi nhuận thuần từ hoạt động kinh doanh (30 = 19 + 25 + 26)		28.204.122.272	8.569.944.629
31	20. Thu nhập khác	28	8.782.264.955	5.133.011.917
32	21. Chi phí khác	28	(11.878.240.759)	(2.687.311.662)
40	22. (Lỗ)/Lợi nhuận khác (40 = 31 + 32)		(3.095.975.804)	2.445.700.255
50	23. Tổng lợi nhuận trước thuế (50 = 30 + 40)		25.108.146.468	11.015.644.884
51	24. Chi phí thuế TNDN hiện hành	29.1	(13.719.177.141)	(2.420.834.801)
52	25. (Chi phí)/Thu nhập thuế TNDN hoãn lại	29.3	(1.244.802.622)	325.186.365
60	26. Lợi nhuận sau thuế TNDN (60 = 50 + 51 + 52)		10.144.166.705	8.919.996.448

Hà Nội, Việt Nam

Ngày 24 tháng 3 năm 2026



Bà Nguyễn Thị Ngân  
Người lập  
Kế toán trưởng



Ông Phạm Ngọc Quân  
Phó Tổng Giám đốc



Ông Đỗ Đăng Khang  
Tổng Giám đốc

BÁO CÁO LƯU CHUYỂN TIỀN TỆ RIÊNG  
cho năm tài chính kết thúc ngày 31 tháng 12 năm 2025

Đơn vị tính: VND

Mã số	CHỈ TIÊU	Thuyết minh	Năm nay	Năm trước
	<b>I. LƯU CHUYỂN TIỀN TỪ HOẠT ĐỘNG KINH DOANH</b>			
01	Tiền thu từ bán hàng, cung cấp dịch vụ và doanh thu khác		2.478.713.246.709	3.336.702.142.058
02	Tiền chi trả cho người cung cấp hàng hóa và dịch vụ		(2.791.615.742.719)	(2.827.180.540.912)
03	Tiền chi trả cho người lao động		(252.552.193.494)	(289.874.897.548)
04	Tiền chi nộp thuế thu nhập doanh nghiệp		(8.937.093.107)	(1.319.282.372)
05	Tiền thu khác từ hoạt động kinh doanh		16.399.278.345	13.554.714.758
06	Tiền chi khác cho hoạt động kinh doanh		(189.247.162.453)	(168.249.966.806)
20	<b>Lưu chuyển tiền thuần (sử dụng vào)/từ hoạt động kinh doanh</b>		<b>(747.239.666.719)</b>	<b>63.632.169.178</b>
	<b>II. LƯU CHUYỂN TIỀN TỪ HOẠT ĐỘNG ĐẦU TƯ</b>			
21	Tiền chi để mua sắm, xây dựng TSCĐ và các tài sản dài hạn khác		(1.851.275.874)	(66.302.409)
22	Tiền thu do thanh lý, nhượng bán TSCĐ và các tài sản dài hạn khác		1.300.186.856	528.430.000
23	Tiền chi cho vay, mua các công cụ nợ của đơn vị khác		(2.205.392.158.904)	(2.578.308.557.590)
24	Tiền thu hồi cho vay, bán lại công cụ nợ của đơn vị khác		2.790.335.052.285	1.163.917.298.630
26	Tiền thu hồi đầu tư góp vốn vào đơn vị khác		-	1.017.471.614.700
27	Tiền thu lãi cho vay, cổ tức và lợi nhuận được chia		219.497.419.195	68.105.147.210
30	<b>Lưu chuyển tiền thuần từ/(sử dụng vào) hoạt động đầu tư</b>		<b>803.889.223.558</b>	<b>(328.352.369.459)</b>

BÁO CÁO LƯU CHUYỂN TIỀN TỆ RIÊNG (tiếp theo)  
cho năm tài chính kết thúc ngày 31 tháng 12 năm 2025

Đơn vị tính: VND

Mã số	CHỈ TIÊU	Thuyết minh	Năm nay	Năm trước
36	<b>III. LƯU CHUYỂN TIỀN TỪ HOẠT ĐỘNG TÀI CHÍNH</b> Cổ tức trả cho chủ sở hữu		(1.935.243.993)	(5.032.358.891)
40	Lưu chuyển tiền thuần sử dụng vào hoạt động tài chính		(1.935.243.993)	(5.032.358.891)
50	Lưu chuyển tiền thuần trong năm		54.714.312.846	(269.752.559.172)
60	Tiền và tương đương tiền đầu năm		82.330.113.439	352.079.391.030
61	Ảnh hưởng của thay đổi tỷ giá hối đoái quy đổi ngoại tệ		(70.308.891)	3.281.581
70	Tiền và tương đương tiền cuối năm	4	136.974.117.394	82.330.113.439

Hà Nội, Việt Nam

Ngày 24 tháng 3 năm 2026



Bà Nguyễn Thị Ngân  
Người lập  
Kế toán trưởng



Ông Phạm Ngọc Quân  
Phó Tổng Giám đốc




Ông Đỗ Đăng Khang  
Tổng Giám đốc



**THUYẾT MINH BÁO CÁO TÀI CHÍNH RIÊNG**

tại ngày 31 tháng 12 năm 2025 và cho năm tài chính kết thúc cùng ngày

**1. THÔNG TIN VỀ TỔNG CÔNG TY**

Tổng Công ty Cổ phần Bảo hiểm Sài Gòn - Hà Nội ("Tổng Công ty") là công ty cổ phần được thành lập tại Việt Nam theo Giấy phép thành lập và hoạt động số 56GP/KDBH do Bộ Tài chính cấp lần đầu ngày 10 tháng 12 năm 2008 và theo các giấy phép điều chỉnh. Giấy phép điều chỉnh gần nhất số 56/GPĐC27/KDBH cấp ngày 24 tháng 10 năm 2024.

Hoạt động chính của Tổng Công ty là kinh doanh bảo hiểm phi nhân thọ, tái bảo hiểm, hoạt động đề phòng, hạn chế rủi ro, tổn thất, giám định tổn thất, đầu tư và các hoạt động khác theo quy định của pháp luật.

**Vốn điều lệ**

Vốn điều lệ của Tổng Công ty tại thời điểm ngày 31 tháng 12 năm 2025 là 1.000 tỷ đồng (tại ngày 31 tháng 12 năm 2024: 1.000 tỷ đồng).

**Mạng lưới hoạt động**

Tổng Công ty có trụ sở chính đặt tại số 3 Dương Đình Nghệ, phường Yên Hòa, thành phố Hà Nội và năm mươi tư (54) công ty thành viên trên cả nước.

**Nhân viên**

Tổng số cán bộ công nhân viên của Tổng Công ty vào ngày 31 tháng 12 năm 2025 là 1.259 người (tại ngày 31 tháng 12 năm 2024: 1.610 người).

**Cơ cấu tổ chức**

Tại ngày 31 tháng 12 năm 2025, Tổng Công ty có một (01) công ty con như sau:

<i>Công ty</i>	<i>Địa chỉ</i>	<i>Hoạt động chính</i>	<i>Tỷ lệ lợi ích của Tổng Công ty</i>	<i>Quyền biểu quyết của Tổng Công ty</i>
Công ty TNHH Bảo hiểm Champa	Đường LaneXang, Tầng 6, Tòa nhà Vietinbank, Bản Hatsadi, quận Chanthabouly, Thủ đô Vientiane, Lào	Kinh doanh bảo hiểm phi nhân thọ, tái bảo hiểm, hoạt động đầu tư tài chính và các hoạt động khác theo quy định của pháp luật Cộng hòa Dân chủ Nhân dân Lào	80%	80%

THUYẾT MINH BÁO CÁO TÀI CHÍNH RIÊNG (tiếp theo)  
tại ngày 31 tháng 12 năm 2025 và cho năm tài chính kết thúc cùng ngày

## **2. CƠ SỞ TRÌNH BÀY**

### **2.1 Mục đích lập báo cáo tài chính riêng**

Tổng Công ty có công ty con như được trình bày tại Thuyết minh số 1 và Thuyết minh số 5.3. Tổng Công ty đã lập báo cáo tài chính riêng này theo các Chuẩn mực Kế toán Việt Nam, Chế độ Kế toán Doanh nghiệp Việt Nam và các quy định pháp lý có liên quan đến việc lập và trình bày báo cáo tài chính riêng. Ngoài ra, Tổng Công ty đã lập báo cáo tài chính hợp nhất của Tổng Công ty và công ty con cho năm tài chính kết thúc ngày 31 tháng 12 năm 2025 ("Báo cáo tài chính hợp nhất") để ngày 24 tháng 3 năm 2026.

Người sử dụng báo cáo tài chính riêng nên đọc báo cáo này cùng với báo cáo tài chính hợp nhất nói trên để có được các thông tin đầy đủ về tình hình tài chính hợp nhất, kết quả hoạt động kinh doanh hợp nhất và tình hình lưu chuyển tiền tệ hợp nhất của Tổng Công ty và công ty con.

### **2.2 Chuẩn mực và Chế độ kế toán áp dụng**

Báo cáo tài chính riêng của Tổng Công ty được trình bày bằng đồng Việt Nam ("VND") phù hợp với Hướng dẫn kế toán áp dụng đối với doanh nghiệp bảo hiểm ban hành kèm theo Thông tư số 232/2012/TT-BTC ngày 28 tháng 12 năm 2012 của Bộ Tài chính hướng dẫn kế toán áp dụng đối với doanh nghiệp bảo hiểm phi nhân thọ, doanh nghiệp tái bảo hiểm và chi nhánh doanh nghiệp bảo hiểm phi nhân thọ nước ngoài, Chế độ kế toán doanh nghiệp Việt Nam và các Chuẩn mực kế toán Việt Nam do Bộ Tài chính ban hành theo:

- ▶ Quyết định số 149/2001/QĐ-BTC ngày 31 tháng 12 năm 2001 về việc ban hành bốn Chuẩn mực kế toán Việt Nam (Đợt 1);
- ▶ Quyết định số 165/2002/QĐ-BTC ngày 31 tháng 12 năm 2002 về việc ban hành sáu Chuẩn mực kế toán Việt Nam (Đợt 2);
- ▶ Quyết định số 234/2003/QĐ-BTC ngày 30 tháng 12 năm 2003 về việc ban hành sáu Chuẩn mực kế toán Việt Nam (Đợt 3);
- ▶ Quyết định số 12/2005/QĐ-BTC ngày 15 tháng 2 năm 2005 về việc ban hành sáu Chuẩn mực kế toán Việt Nam (Đợt 4); và
- ▶ Quyết định số 100/2005/QĐ-BTC ngày 28 tháng 12 năm 2005 về việc ban hành bốn Chuẩn mực kế toán Việt Nam (Đợt 5).

Theo đó, báo cáo tài chính riêng được trình bày kèm theo và việc sử dụng các báo cáo này không dành cho các đối tượng không được cung cấp các thông tin về các thủ tục và nguyên tắc và thông lệ kế toán tại Việt Nam và hơn nữa không được chủ định trình bày tình hình tài chính, kết quả hoạt động kinh doanh và lưu chuyển tiền tệ theo các nguyên tắc và thông lệ kế toán được chấp nhận rộng rãi ở các nước và lãnh thổ khác ngoài Việt Nam.

### **2.3 Hình thức sổ kế toán áp dụng**

Hình thức sổ kế toán áp dụng được đăng ký của Tổng Công ty là hình thức Kế toán trên máy vi tính.

### **2.4 Kỳ kế toán năm**

Kỳ kế toán năm của Tổng Công ty bắt đầu từ ngày 1 tháng 1 và kết thúc ngày 31 tháng 12.

### **2.5 Đơn vị tiền tệ sử dụng trong kế toán**

Báo cáo tài chính riêng được lập bằng đơn vị tiền tệ trong kế toán của Tổng Công ty là đồng Việt Nam ("VND").

THUYẾT MINH BÁO CÁO TÀI CHÍNH RIÊNG (tiếp theo)  
tại ngày 31 tháng 12 năm 2025 và cho năm tài chính kết thúc cùng ngày

**2. CƠ SỞ TRÌNH BÀY (tiếp theo)**

**2.6 Quy định kế toán mới đã ban hành nhưng chưa có hiệu lực**

Ngày 27 tháng 10 năm 2025, Bộ Tài chính đã ban hành Thông tư số 99/2025/TT-BTC hướng dẫn Chế độ kế toán doanh nghiệp ("Thông tư 99"), thay thế Thông tư số 200/2014/TT-BTC hướng dẫn Chế độ kế toán doanh nghiệp do Bộ Tài chính ban hành ngày 22 tháng 12 năm 2014 và một số quy định khác có liên quan. Thông tư 99 có hiệu lực từ ngày 1 tháng 1 năm 2026 và áp dụng cho các doanh nghiệp có năm tài chính bắt đầu từ hoặc sau ngày 1 tháng 1 năm 2026.

Công ty đang trong quá trình đánh giá tác động của Thông tư 99 đối với việc lập và trình bày báo cáo tài chính và sẽ áp dụng Thông tư 99 cho năm tài chính kết thúc ngày 31 tháng 12 năm 2026.

**3. TÓM TẮT CÁC CHÍNH SÁCH KẾ TOÁN CHỦ YẾU**

**3.1 Thay đổi trong các chính sách kế toán và thuyết minh**

Các chính sách kế toán của Tổng Công ty sử dụng để lập báo cáo tài chính riêng được áp dụng nhất quán với các chính sách kế toán sử dụng để lập báo cáo tài chính riêng cho năm tài chính kết thúc ngày 31 tháng 12 năm 2024.

**3.2 Tiền và các khoản tương đương tiền**

Tiền và các khoản tương đương tiền bao gồm tiền mặt tại quỹ, tiền gửi ngân hàng, các khoản đầu tư ngắn hạn có thời hạn gốc không quá ba tháng, có tính thanh khoản cao, có khả năng chuyển đổi dễ dàng thành các lượng tiền xác định và không có nhiều rủi ro trong chuyển đổi thành tiền.

**3.3 Các khoản phải thu**

Các khoản phải thu được trình bày trên báo cáo tài chính riêng theo giá trị ghi sổ các khoản phải thu từ khách hàng và phải thu khác sau khi cần trừ các khoản dự phòng được lập cho các khoản phải thu khó đòi.

Dự phòng nợ phải thu khó đòi thể hiện phần giá trị của các khoản phải thu mà Tổng Công ty dự kiến không có khả năng thu hồi tại ngày kết thúc kỳ kế toán. Tăng hoặc giảm số dư tài khoản dự phòng được hạch toán vào chi phí quản lý doanh nghiệp trên báo cáo kết quả hoạt động kinh doanh riêng. Khi các khoản nợ phải thu khó đòi được xác định là không thể thu hồi được và kế toán thực hiện xóa nợ, các khoản chênh lệch phát sinh giữa số dự phòng nợ phải thu khó đòi và giá gốc nợ phải thu được hạch toán vào báo cáo kết quả hoạt động kinh doanh riêng.

**3.4 Tài sản cố định hữu hình**

Tài sản cố định hữu hình được ghi nhận theo nguyên giá trừ đi giá trị khấu hao lũy kế.

Nguyên giá tài sản cố định hữu hình bao gồm giá mua và những chi phí có liên quan trực tiếp đến việc đưa tài sản vào sẵn sàng hoạt động như dự kiến và chi phí để tháo dỡ, di dời tài sản và khôi phục hiện trường tại địa điểm đặt tài sản, nếu có.

Các chi phí mua sắm, nâng cấp và đổi mới tài sản cố định hữu hình được ghi tăng nguyên giá của tài sản và chi phí bảo trì, sửa chữa được hạch toán vào báo cáo kết quả hoạt động kinh doanh riêng khi phát sinh.

Khi tài sản cố định hữu hình được bán hay thanh lý, các khoản lãi hoặc lỗ phát sinh do thanh lý tài sản (là phần chênh lệch giữa giữa tiền thu thuần từ việc bán tài sản với giá trị còn lại của tài sản) được hạch toán vào kết quả hoạt động kinh doanh riêng.

THUYẾT MINH BÁO CÁO TÀI CHÍNH RIÊNG (tiếp theo)  
 tại ngày 31 tháng 12 năm 2025 và cho năm tài chính kết thúc cùng ngày

**3. TÓM TẮT CÁC CHÍNH SÁCH KẾ TOÁN CHỦ YẾU (tiếp theo)**

**3.5 Tài sản cố định vô hình**

Tài sản cố định vô hình được ghi nhận theo nguyên giá trừ đi giá trị hao mòn lũy kế.

Nguyên giá tài sản cố định vô hình bao gồm giá mua và những chi phí có liên quan trực tiếp đến việc đưa tài sản vào sử dụng như dự kiến.

Các chi phí nâng cấp và đổi mới tài sản cố định vô hình được ghi tăng nguyên giá của tài sản và các chi phí khác được hạch toán vào báo cáo kết quả hoạt động kinh doanh riêng khi phát sinh.

Khi tài sản cố định vô hình được bán hay thanh lý, các khoản lãi hoặc lỗ phát sinh do thanh lý tài sản (là phần chênh lệch giữa tiền thu thuần từ việc bán tài sản với giá trị còn lại của tài sản) được hạch toán vào báo cáo kết quả hoạt động kinh doanh riêng.

**3.6 Khấu hao và hao mòn**

Khấu hao tài sản cố định hữu hình và hao mòn tài sản cố định vô hình được trích theo phương pháp khấu hao đường thẳng trong suốt thời gian hữu dụng ước tính của các tài sản như sau:

Nhà cửa	25 năm
Phương tiện vận tải	10 năm
Thiết bị dụng cụ quản lý	8 năm
Tài sản cố định khác	5 năm
Phần mềm máy tính	5 năm

**3.7 Chi phí trả trước**

Chi phí trả trước bao gồm các chi phí trả trước ngắn hạn hoặc chi phí trả trước dài hạn trên bảng cân đối kế toán riêng và được phân bổ trong khoảng thời gian trả trước hoặc thời gian các lợi ích kinh tế tương ứng được tạo ra từ các chi phí này.

Các loại chi phí sau đây được hạch toán vào chi phí trả trước dài hạn để phân bổ dần vào báo cáo kết quả hoạt động kinh doanh riêng như:

- ▶ Chi phí trả trước về thuê cơ sở hạ tầng;
- ▶ Chi phí chuyển địa điểm, chi phí tổ chức lại doanh nghiệp;
- ▶ Công cụ dụng cụ xuất dùng trong nhiều năm với giá trị lớn.

**3.8 Các khoản đầu tư**

*Đầu tư vào công ty con*

Khoản đầu tư vào công ty con mà trong đó Tổng Công ty nắm quyền kiểm soát được trình bày theo phương pháp giá gốc.

Các khoản phân phối mà Tổng Công ty nhận được từ số lợi nhuận lũy kế của công ty con sau ngày Tổng Công ty nắm quyền kiểm soát được ghi nhận vào báo cáo kết quả hoạt động kinh doanh riêng của Tổng Công ty. Các khoản phân phối khác được xem như phần thu hồi của các khoản đầu tư và được trừ vào giá trị đầu tư.

*Chứng khoán kinh doanh và đầu tư góp vốn vào đơn vị khác*

Chứng khoán kinh doanh và đầu tư góp vốn vào đơn vị khác được ghi nhận theo giá gốc.

11/5/2025 10:11 AM  
 TỶ  
 IH  
 YOU  
 NAM  
 IỐ CỠ

THUYẾT MINH BÁO CÁO TÀI CHÍNH RIÊNG (tiếp theo)  
 tại ngày 31 tháng 12 năm 2025 và cho năm tài chính kết thúc cùng ngày

**3. TÓM TẮT CÁC CHÍNH SÁCH KẾ TOÁN CHỦ YẾU (tiếp theo)**

**3.8 Các khoản đầu tư (tiếp theo)**

*Đầu tư nắm giữ đến ngày đáo hạn*

Các khoản đầu tư nắm giữ đến ngày đáo hạn được ghi nhận theo giá gốc. Sau ghi nhận ban đầu, các khoản đầu tư này được ghi nhận theo giá trị có thể thu hồi. Các khoản suy giảm giá trị của khoản đầu tư nếu phát sinh được hạch toán vào chi phí tài chính trong báo cáo kết quả hoạt động kinh doanh riêng và giảm trừ trực tiếp giá trị đầu tư.

*Dự phòng giảm giá trị các khoản đầu tư*

Dự phòng cho việc giảm giá trị của các khoản đầu tư được lập khi có bằng chứng chắc chắn cho thấy có sự suy giảm giá trị của các khoản đầu tư này vào ngày kết thúc kỳ kế toán.

Tăng hoặc giảm số dư dự phòng được hạch toán vào chi phí tài chính trong báo cáo kết quả hoạt động kinh doanh riêng.

**3.9 Các khoản phải trả và chi phí trích trước**

Các khoản phải trả và chi phí trích trước được ghi nhận cho số tiền phải trả trong tương lai liên quan đến hàng hóa và dịch vụ đã nhận được không phụ thuộc vào việc Tổng Công ty đã nhận được hóa đơn của nhà cung cấp hay chưa.

**3.10 Các quỹ dự phòng nghiệp vụ**

Các quỹ dự phòng nghiệp vụ được trích lập theo phương pháp đã được chấp thuận bởi Bộ Tài chính bao gồm a) nghiệp vụ bảo hiểm phi nhân thọ và b) nghiệp vụ bảo hiểm sức khỏe. Cụ thể phương pháp trích lập dự phòng như sau:

a) Dự phòng nghiệp vụ bảo hiểm phi nhân thọ

(i) *Dự phòng phí chưa được hưởng*

Dự phòng phí chưa được hưởng được trích lập theo tỷ lệ phần trăm của tổng phí bảo hiểm hoặc theo hệ số của thời hạn hợp đồng bảo hiểm, cụ thể:

- ▶ Đối với bảo hiểm hàng hoá vận chuyển bằng đường bộ, đường biển, đường thủy nội địa, đường sắt và đường hàng không có thời hạn từ 01 năm trở xuống, dự phòng phí chưa được hưởng được trích lập bằng 25% trên tổng phí bảo hiểm.
- ▶ Đối với các nghiệp vụ bảo hiểm khác có thời hạn từ 01 năm trở xuống, dự phòng phí chưa được hưởng được trích lập bằng 50% tổng số phí bảo hiểm.
- ▶ Đối với các hợp đồng có thời hạn bảo hiểm trên 01 năm, dự phòng phí chưa được hưởng được trích lập theo hệ số thời gian của hợp đồng phương pháp 1/24.

(ii) *Dự phòng bồi thường*

Dự phòng bồi thường bao gồm dự phòng bồi thường cho các tổn thất đã khiếu nại nhưng chưa được giải quyết tại thời điểm cuối năm tài chính và dự phòng bồi thường cho các tổn thất đã phát sinh trách nhiệm bảo hiểm chưa khiếu nại.

- ▶ Dự phòng bồi thường cho các tổn thất đã phát sinh thuộc trách nhiệm bảo hiểm nhưng chưa được giải quyết tại thời điểm cuối năm tài chính: được trích lập cho từng nghiệp vụ bảo hiểm theo phương pháp ước tính số tiền bồi thường cho từng vụ tổn thất thuộc trách nhiệm bảo hiểm mà bên được bảo hiểm đã thông báo tới hoặc đã yêu cầu công ty bảo hiểm bồi thường nhưng đến cuối năm tài chính chưa được giải quyết theo quy định tại Thông tư 67; và



THUYẾT MINH BÁO CÁO TÀI CHÍNH RIÊNG (tiếp theo)  
 tại ngày 31 tháng 12 năm 2025 và cho năm tài chính kết thúc cùng ngày

**3. TÓM TẮT CÁC CHÍNH SÁCH KẾ TOÁN CHỦ YẾU (tiếp theo)**

**3.10 Các quỹ dự phòng nghiệp vụ (tiếp theo)**

a) Dự phòng nghiệp vụ bảo hiểm phi nhân thọ (tiếp theo)

(ii) Dự phòng bồi thường (tiếp theo)

- ▶ Dự phòng bồi thường cho các tổn thất đã phát sinh trách nhiệm bảo hiểm nhưng chưa thông báo hoặc chưa yêu cầu bồi thường (IBNR) được trích lập theo tỷ lệ 3% phí bảo hiểm đối với từng nghiệp vụ bảo hiểm.

(iii) Dự phòng dao động lớn

Dự phòng dao động lớn được Tổng Công ty trích lập hàng năm cho các dao động lớn về tổn thất. Tỷ lệ trích lập được Tổng Công ty sử dụng trong năm là 1% tổng phí giữ lại của từng loại hình bảo hiểm. Số dư quỹ dự phòng dao động lớn tối đa bằng 100% mức phí giữ lại trong năm tài chính (không bao gồm nghiệp vụ bảo hiểm sức khỏe) của Tổng Công ty.

Vào ngày 28 tháng 12 năm 2005, Bộ Tài chính đã ban hành Quyết định số 100/2005/QĐ-BTC về việc ban hành bốn chuẩn mực kế toán ("CMKT") mới, bao gồm CMKT số 19 về Hợp đồng bảo hiểm. Theo đó, kể từ tháng 1 năm 2006, việc trích lập dự phòng dao động lớn là không cần thiết do dự phòng này phản ánh "các yêu cầu đòi bồi thường không tồn tại tại thời điểm lập báo cáo tài chính". Tuy nhiên, do Bộ Tài chính chưa có hướng dẫn cụ thể việc áp dụng CMKT số 19 và theo quy định hiện hành, Tổng Công ty hiện vẫn trích lập dự phòng dao động lớn trên báo cáo tài chính riêng cho năm tài chính kết thúc ngày 31 tháng 12 năm 2025.

b) Dự phòng nghiệp vụ bảo hiểm sức khỏe

(i) Dự phòng toán học

- ▶ Đối với hợp đồng bảo hiểm, tái bảo hiểm sức khỏe có thời hạn trên 01 năm đã khai thác trước năm 2023, trừ các hợp đồng chỉ bảo hiểm cho trường hợp chết, thương tật toàn bộ vĩnh viễn, dự phòng toán học được trích lập theo phương pháp 1/8;
- ▶ Đối với các hợp đồng bảo hiểm sức khỏe chỉ bảo hiểm cho trường hợp chết, thương tật toàn bộ vĩnh viễn, dự phòng toán học được trích lập như sau:
  - Đối với các hợp đồng bảo hiểm có thời hạn từ 01 năm trở xuống: Phương pháp tỷ lệ phần trăm của tổng phí bảo hiểm.
  - Đối với các hợp đồng bảo hiểm có thời hạn trên 01 năm đã khai thác trước năm 2023: Phương pháp phí bảo hiểm thuần.

(ii) Dự phòng phí chưa được hưởng

Đối với các hợp đồng bảo hiểm có thời hạn dưới 01 năm trở xuống, dự phòng phí chưa được hưởng trích lập bằng 50% của tổng phí bảo hiểm thuộc năm tài chính của nghiệp vụ bảo hiểm này.

(iii) Dự phòng bồi thường

Dự phòng bồi thường bao gồm dự phòng bồi thường cho các tổn thất đã khiếu nại nhưng chưa được giải quyết tại thời điểm cuối năm tài chính và dự phòng bồi thường cho các tổn thất đã phát sinh trách nhiệm bảo hiểm chưa khiếu nại:

- ▶ Dự phòng bồi thường cho các tổn thất đã phát sinh thuộc trách nhiệm bảo hiểm nhưng chưa được giải quyết tại thời điểm cuối năm tài chính: được trích lập cho từng nghiệp vụ bảo hiểm theo phương pháp ước tính số tiền bồi thường cho từng vụ tổn thất thuộc trách nhiệm bảo hiểm mà bên được bảo hiểm đã thông báo tới hoặc đã yêu cầu công ty bảo hiểm bồi thường nhưng đến cuối năm tài chính chưa được giải quyết theo quy định tại Thông tư 67; và



THUYẾT MINH BÁO CÁO TÀI CHÍNH RIÊNG (tiếp theo)  
 tại ngày 31 tháng 12 năm 2025 và cho năm tài chính kết thúc cùng ngày

**3. TÓM TẮT CÁC CHÍNH SÁCH KẾ TOÁN CHỦ YẾU (tiếp theo)**

**3.10 Các quỹ dự phòng nghiệp vụ (tiếp theo)**

(b) Dự phòng nghiệp vụ bảo hiểm sức khỏe (tiếp theo)

(iii) Dự phòng bồi thường (tiếp theo)

- ▶ Dự phòng bồi thường cho các tổn thất đã phát sinh trách nhiệm bảo hiểm nhưng chưa thông báo hoặc chưa yêu cầu bồi thường (IBNR) được trích lập theo tỷ lệ 3% phí bảo hiểm đối với từng nghiệp vụ bảo hiểm.

(iv) Dự phòng đảm bảo cân đối

Mức trích lập hằng năm là 1% phí bảo hiểm giữ lại và được hạch toán vào tài khoản dự phòng dao động lớn trên bảng cân đối kế toán riêng.

**3.11 Các nghiệp vụ bằng ngoại tệ**

Các nghiệp vụ phát sinh bằng các đơn vị tiền tệ khác với đơn vị tiền tệ trong kế toán của Tổng Công ty được hạch toán theo tỷ giá giao dịch thực tế vào ngày phát sinh nghiệp vụ theo nguyên tắc sau:

- ▶ Nghiệp vụ làm phát sinh các khoản phải thu được hạch toán theo tỷ giá mua của ngân hàng thương mại nơi Tổng Công ty chỉ định khách hàng thanh toán;
- ▶ Nghiệp vụ làm phát sinh các khoản phải trả được hạch toán theo tỷ giá bán của ngân hàng thương mại nơi Tổng Công ty dự kiến giao dịch;
- ▶ Giao dịch góp vốn hoặc nhận vốn góp được hạch toán theo tỷ giá mua ngoại tệ của ngân hàng nơi doanh nghiệp mở tài khoản để nhận vốn của nhà đầu tư; và
- ▶ Giao dịch mua sắm tài sản hoặc các khoản chi phí được thanh toán ngay bằng ngoại tệ (không qua các tài khoản phải trả) được hạch toán theo tỷ giá mua của ngân hàng thương mại nơi Tổng Công ty thực hiện thanh toán.

Tại ngày kết thúc kỳ kế toán, các khoản mục tiền tệ có gốc ngoại tệ được đánh giá lại theo tỷ giá giao dịch thực tế tại ngày của bảng cân đối kế toán riêng theo nguyên tắc sau:

- ▶ Các khoản mục tiền tệ được phân loại là tài sản được đánh giá lại theo tỷ giá mua của ngân hàng thương mại nơi Tổng Công ty thường xuyên có giao dịch; và
- ▶ Các khoản mục tiền tệ được phân loại là nợ phải trả được đánh giá lại theo tỷ giá bán của ngân hàng thương mại nơi Tổng Công ty thường xuyên có giao dịch.

Tất cả các khoản chênh lệch tỷ giá phát sinh được hạch toán vào báo cáo kết quả hoạt động kinh doanh riêng.

**3.12 Phân chia lợi nhuận**

Lợi nhuận thuần sau thuế thu nhập doanh nghiệp (không bao gồm lãi từ giao dịch mua giá rẻ) có thể được chia cho các cổ đông sau khi được Đại hội đồng cổ đông phê duyệt và sau khi đã trích lập các quỹ dự phòng và chi trả thù lao cho Hội đồng quản trị theo Điều lệ của Tổng Công ty và các quy định của pháp luật Việt Nam.

Tổng Công ty trích lập các quỹ sau từ lợi nhuận thuần sau thuế thu nhập doanh nghiệp theo đề nghị của Hội đồng Quản trị và được các cổ đông phê duyệt tại Đại hội đồng cổ đông thường niên, gồm:

- ▶ Quỹ dự trữ bắt buộc được trích lập với mục đích bổ sung vốn điều lệ và đảm bảo khả năng thanh toán của Tổng Công ty. Quỹ dự trữ bắt buộc được trích lập bằng 5% lợi nhuận sau thuế hàng năm, và số dư tối đa là 10% vốn điều lệ theo Điều 54, Nghị định 46/2023/NĐ-CP ngày 1 tháng 7 năm 2023 ban hành bởi Chính phủ.
- ▶ Quỹ khen thưởng, phúc lợi được trích lập để khen thưởng, khuyến khích vật chất, đem lại lợi ích chung và nâng cao phúc lợi cho công nhân viên, và được trình bày như một khoản phải trả trên bảng cân đối kế toán riêng.

THUYẾT MINH BÁO CÁO TÀI CHÍNH RIÊNG (tiếp theo)  
 tại ngày 31 tháng 12 năm 2025 và cho năm tài chính kết thúc cùng ngày

**3. TÓM TẮT CÁC CHÍNH SÁCH KẾ TOÁN CHỦ YẾU (tiếp theo)**

**3.13 Ghi nhận doanh thu**

Doanh thu được ghi nhận khi Tổng Công ty có khả năng nhận được các lợi ích kinh tế có thể xác định được một cách chắc chắn. Doanh thu được xác định theo giá trị hợp lý của các khoản đã thu hoặc sẽ thu được sau khi trừ đi các khoản chiết khấu thương mại, giảm giá hàng bán và hàng bán bị trả lại. Các điều kiện ghi nhận cụ thể sau đây cũng phải được đáp ứng trước khi ghi nhận doanh thu:

*(i) Doanh thu phí bảo hiểm gốc*

Doanh thu phí bảo hiểm gốc được ghi nhận theo quy định hiện hành hướng dẫn chế độ tài chính đối với doanh nghiệp bảo hiểm, doanh nghiệp tái bảo hiểm, doanh nghiệp môi giới bảo hiểm và chi nhánh doanh nghiệp bảo hiểm phi nhân thọ nước ngoài.

Theo đó, Tổng Công ty hạch toán khoản thu phí bảo hiểm gốc vào doanh thu hoạt động kinh doanh bảo hiểm tại những thời điểm sau: (1) hợp đồng bảo hiểm đã được giao kết giữa doanh nghiệp bảo hiểm, chi nhánh doanh nghiệp bảo hiểm phi nhân thọ nước ngoài và bên mua bảo hiểm đã đóng đủ phí bảo hiểm; (2) có bằng chứng về việc hợp đồng bảo hiểm đã được giao kết và bên mua bảo hiểm đã đóng đủ phí bảo hiểm; (3) khi hợp đồng bảo hiểm đã giao kết, Tổng Công ty có thỏa thuận với bên mua bảo hiểm về thời hạn thanh toán phí bảo hiểm và hạch toán doanh thu khoản phí bảo hiểm bên mua bảo hiểm phải đóng theo thỏa thuận tại hợp đồng bảo hiểm khi bắt đầu thời hạn bảo hiểm; (4) khi hợp đồng bảo hiểm đã giao kết và có thỏa thuận cho bên mua bảo hiểm về việc đóng phí bảo hiểm theo kỳ tại hợp đồng bảo hiểm, Tổng Công ty hạch toán doanh thu số phí bảo hiểm tương ứng với kỳ hoặc các kỳ phí bảo hiểm đã phát sinh, không hạch toán doanh thu số phí bảo hiểm chưa đến kỳ bên mua bảo hiểm phải đóng theo thỏa thuận tại hợp đồng bảo hiểm. Thời hạn thanh toán phí bảo hiểm phải được quy định trong hợp đồng bảo hiểm.

Những khoản hoàn hoặc giảm phí bảo hiểm gốc là các khoản giảm trừ doanh thu và được theo dõi riêng, cuối kỳ kết chuyển vào tài khoản doanh thu phí bảo hiểm gốc để tính doanh thu thuần.

Các hợp đồng bảo hiểm đã giao kết trước ngày Luật kinh doanh bảo hiểm 2022 có hiệu lực và còn thời hạn hợp đồng thì tiếp tục thực hiện theo quy định của pháp luật tại thời điểm giao kết hợp đồng bảo hiểm, trừ trường hợp các bên tham gia hợp đồng bảo hiểm có thỏa thuận về việc sửa đổi, bổ sung hợp đồng để phù hợp với Luật kinh doanh bảo hiểm 2022 và để áp dụng quy định của Luật kinh doanh bảo hiểm 2022.

*(ii) Doanh thu từ tiền lãi*

Tiền lãi được ghi nhận trên cơ sở thời gian và lãi suất thực tế từng kỳ.

*(iii) Cổ tức và lợi nhuận được chia*

Cổ tức và lợi nhuận được chia được ghi nhận khi Công ty được quyền nhận cổ tức hoặc được quyền nhận lợi nhuận từ việc góp vốn.

*(iv) Doanh thu khác*

Các khoản doanh thu khác được ghi nhận vào báo cáo kết quả hoạt động kinh doanh riêng khi phát sinh.

=  
 -  
 :  
 B  
 |  
 -  
 =  
 1180  
 NG T  
 NHH  
 & YC  
 TN/  
 3 HỒ

THUYẾT MINH BÁO CÁO TÀI CHÍNH RIÊNG (tiếp theo)  
tại ngày 31 tháng 12 năm 2025 và cho năm tài chính kết thúc cùng ngày

**3. TÓM TẮT CÁC CHÍNH SÁCH KẾ TOÁN CHỦ YẾU (tiếp theo)**

**3.14 Ghi nhận chi phí**

*(i) Chi bồi thường*

Chi phí bồi thường được ghi nhận khi hồ sơ bồi thường hoàn tất và được người có thẩm quyền phê duyệt. Trường hợp chưa có kết luận về số tiền bồi thường cuối cùng nhưng Tổng Công ty chắc chắn tổn thất thuộc trách nhiệm bảo hiểm và đã thanh toán một phần số tiền bồi thường cho khách hàng theo đề nghị của khách hàng thì số tiền bồi thường đã thanh toán cũng được ghi nhận vào chi phí bồi thường. Những vụ bồi thường chưa được phê duyệt tại thời điểm cuối giai đoạn tài chính được coi là chưa giải quyết và được thống kê để trích lập dự phòng bồi thường.

*(ii) Chi hoa hồng, hỗ trợ đại lý bảo hiểm và các chi phí khai thác khác*

Tổng Công ty tính toán hoa hồng phải chi trả của mỗi loại sản phẩm bảo hiểm theo tỷ lệ phần trăm nhất định trên doanh thu phí bảo hiểm gốc quy định trong các hợp đồng đại lý, phù hợp với các tỷ lệ quy định hiện hành và chỉ ghi nhận vào chi phí kinh doanh bảo hiểm cho phần chi phí hoa hồng được phân bổ trong kỳ theo tỷ lệ phù hợp với phần doanh thu phí được hưởng. Phần hoa hồng chưa được phân bổ sẽ được ghi nhận như là một khoản chi phí trả trước và sẽ được phân bổ vào chi phí kinh doanh bảo hiểm cho các kỳ tiếp theo.

Đối với bảo hiểm sức khỏe: Tổng các khoản chi thường, hỗ trợ và quyền lợi khác của các đại lý bảo hiểm không vượt quá 100% hoa hồng đại lý bảo hiểm của tất cả các hợp đồng bảo hiểm thuộc bảo hiểm sức khỏe đã khai thác trong năm tài chính.

Đối với bảo hiểm phi nhân thọ: Tổng các khoản chi thường, hỗ trợ và quyền lợi khác của các đại lý bảo hiểm không vượt quá 50% hoa hồng đại lý bảo hiểm của tất cả các hợp đồng bảo hiểm thuộc bảo hiểm phi nhân thọ đã khai thác trong năm tài chính.

*(iii) Chi phí quản lý doanh nghiệp*

Các chi phí quản lý doanh nghiệp khác được ghi nhận vào báo cáo kết quả hoạt động kinh doanh riêng khi phát sinh.

*(iv) Thuế tài sản*

Các khoản tiền thuê theo hợp đồng thuê hoạt động được hạch toán vào kết quả hoạt động kinh doanh riêng theo phương pháp đường thẳng trong thời hạn của hợp đồng thuê.





THUYẾT MINH BÁO CÁO TÀI CHÍNH RIÊNG (tiếp theo)  
 tại ngày 31 tháng 12 năm 2025 và cho năm tài chính kết thúc cùng ngày

**3. TÓM TẮT CÁC CHÍNH SÁCH KẾ TOÁN CHỦ YẾU (tiếp theo)**

**3.16 Thuế (tiếp theo)**

*(ii) Thuế thu nhập hoãn lại*

Thuế thu nhập hoãn lại được xác định cho các khoản chênh lệch tạm thời tại ngày kết thúc kỳ kế toán trên cơ sở tính thuế thu nhập của các tài sản và nợ phải trả và giá trị ghi sổ của chúng cho mục đích lập báo cáo tài chính riêng.

Thuế thu nhập hoãn lại phải trả được ghi nhận cho tất cả các khoản chênh lệch tạm thời chịu thuế, ngoại trừ:

- ▶ Thuế thu nhập hoãn lại phải trả phát sinh từ ghi nhận ban đầu của một tài sản hay nợ phải trả từ một giao dịch mà giao dịch này không có ảnh hưởng đến lợi nhuận kế toán và lợi nhuận tính thuế thu nhập (hoặc lỗ tính thuế) tại thời điểm phát sinh giao dịch; và
- ▶ Các chênh lệch tạm thời chịu thuế gắn liền với các khoản đầu tư vào công ty con, công ty liên kết và các khoản vốn góp liên doanh khi doanh nghiệp có khả năng kiểm soát thời gian hoãn nhập khoản chênh lệch tạm thời và chắc chắn khoản chênh lệch tạm thời sẽ không được hoãn nhập trong tương lai có thể dự đoán.

Tài sản thuế thu nhập hoãn lại cần được ghi nhận cho tất cả các chênh lệch tạm thời được khấu trừ, giá trị được khấu trừ chuyển sang các năm sau của các khoản lỗ tính thuế và các khoản ưu đãi thuế chưa sử dụng, khi chắc chắn trong tương lai sẽ có lợi nhuận tính thuế để sử dụng những chênh lệch tạm thời được khấu trừ, các khoản lỗ tính thuế và các ưu đãi thuế chưa sử dụng này, ngoại trừ:

- ▶ Tài sản thuế hoãn lại phát sinh từ ghi nhận ban đầu của một tài sản hoặc nợ phải trả từ một giao dịch mà giao dịch này không có ảnh hưởng đến lợi nhuận kế toán và lợi nhuận tính thuế thu nhập (hoặc lỗ tính thuế) tại thời điểm phát sinh giao dịch; và
- ▶ Tất cả các chênh lệch tạm thời được khấu trừ phát sinh từ các khoản đầu tư vào các công ty con, công ty liên kết và các khoản vốn góp liên doanh khi chắc chắn là chênh lệch tạm thời sẽ được hoãn nhập trong tương lai có thể dự đoán được và có lợi nhuận tính thuế để sử dụng được khoản chênh lệch tạm thời đó.

Giá trị ghi sổ của tài sản thuế thu nhập doanh nghiệp hoãn lại phải được xem xét lại vào ngày kết thúc kỳ kế toán và phải giảm giá trị ghi sổ của tài sản thuế thu nhập hoãn lại đến mức bảo đảm chắc chắn có đủ lợi nhuận tính thuế cho phép lợi ích của một phần hoặc toàn bộ tài sản thuế thu nhập hoãn lại được sử dụng. Các tài sản thuế thu nhập doanh nghiệp hoãn lại chưa được ghi nhận trước đây được xem xét lại vào ngày kết thúc kỳ kế toán và được ghi nhận khi chắc chắn có đủ lợi nhuận tính thuế trong tương lai để có thể sử dụng các tài sản thuế thu nhập hoãn lại chưa ghi nhận này.

Tài sản thuế thu nhập hoãn lại và thuế thu nhập hoãn lại phải trả được xác định theo thuế suất dự tính sẽ áp dụng cho năm tài chính khi tài sản được thu hồi hay nợ phải trả được thanh toán, dựa trên các mức thuế suất và luật thuế có hiệu lực vào ngày kết thúc kỳ kế toán.

Thuế thu nhập hoãn lại được ghi nhận vào báo cáo kết quả hoạt động kinh doanh riêng ngoài trừ trường hợp thuế thu nhập phát sinh liên quan đến một khoản mục được ghi thẳng vào vốn chủ sở hữu, trong trường hợp này, thuế thu nhập hoãn lại cũng được ghi nhận trực tiếp vào vốn chủ sở hữu.



THUYẾT MINH BÁO CÁO TÀI CHÍNH RIÊNG (tiếp theo)  
 tại ngày 31 tháng 12 năm 2025 và cho năm tài chính kết thúc cùng ngày

**3. TÓM TẮT CÁC CHÍNH SÁCH KẾ TOÁN CHỦ YẾU (tiếp theo)**

**3.16 Thuế (tiếp theo)**

*(ii) Thuế thu nhập hoãn lại (tiếp theo)*

Tổng Công ty chỉ được bù trừ các tài sản thuế thu nhập hoãn lại và thuế thu nhập hoãn lại phải trả khi doanh nghiệp có quyền hợp pháp được bù trừ giữa tài sản thuế thu nhập hiện hành với thuế thu nhập hiện hành phải nộp và các tài sản thuế thu nhập hoãn lại và thuế thu nhập hoãn lại phải trả liên quan tới thuế thu nhập doanh nghiệp được quản lý bởi cùng một cơ quan thuế:

- ▶ Đối với cùng một đơn vị chịu thuế; hoặc
- ▶ Tổng Công ty dự định thanh toán thuế thu nhập hiện hành phải trả và tài sản thuế thu nhập hiện hành trên cơ sở thuần hoặc thu hồi tài sản đồng thời với việc thanh toán nợ phải trả trong từng kỳ tương lai khi các khoản trọng yếu của thuế thu nhập hoãn lại phải trả hoặc tài sản thuế thu nhập hoãn lại được thanh toán hoặc thu hồi.

**3.17 Sử dụng các ước tính**

Việc trình bày báo cáo tài chính riêng yêu cầu Ban Tổng Giám đốc phải thực hiện các ước tính và giả định ảnh hưởng đến số liệu báo cáo của tài sản, nợ phải trả cũng như việc trình bày những khoản công nợ tiềm tàng. Các ước tính và giả định này cũng có thể ảnh hưởng đến thu nhập, chi phí và kết quả lập dự phòng. Các ước tính này được dựa trên các giả định về một số yếu tố với các mức độ khác nhau về chủ quan và tính không chắc chắn. Do vậy, các kết quả thực tế có thể có thay đổi dẫn đến việc điều chỉnh các khoản mục có liên quan sau này.

**3.18 Các bên liên quan**

Các bên được coi là bên liên quan của Tổng Công ty nếu một bên có khả năng, trực tiếp hoặc gián tiếp, kiểm soát bên kia hoặc gây ảnh hưởng đáng kể tới bên kia trong việc ra các quyết định tài chính và hoạt động, hoặc khi Tổng Công ty và bên kia cùng chịu sự kiểm soát chung hoặc ảnh hưởng đáng kể chung. Các bên liên quan nêu trên có thể là các công ty hoặc các cá nhân, bao gồm cả các thành viên mật thiết trong gia đình của họ.

M&A

1110  
 NG T  
 TNHH  
 I & Y  
 TN  
 10 H

THUYẾT MINH BÁO CÁO TÀI CHÍNH RIÊNG (tiếp theo)  
 tại ngày 31 tháng 12 năm 2025 và cho năm tài chính kết thúc cùng ngày

**4. TIỀN VÀ CÁC KHOẢN TƯƠNG ĐƯƠNG TIỀN**

	<i>Đơn vị tính: VND</i>	
	<i>Số cuối năm</i>	<i>Số đầu năm</i>
Vàng bạc, kim khí quý, đá quý	156.140.000	156.140.000
Tiền gửi ngân hàng	101.787.977.394	82.156.373.439
Tiền đang chuyển	30.000.000	17.600.000
Tương đương tiền (*)	35.000.000.000	-
<b>TỔNG CỘNG</b>	<b>136.974.117.394</b>	<b>82.330.113.439</b>

(\*) Đây là khoản tiền gửi tại Ngân hàng TMCP Công Thương Việt Nam có kỳ hạn gốc nhỏ hơn 3 tháng kể từ ngày gửi với lãi suất 4,75%/năm.

**5. CÁC KHOẢN ĐẦU TƯ TÀI CHÍNH**

		<i>Đơn vị tính: VND</i>	
	<i>Thuyết minh</i>	<i>Số cuối năm</i>	<i>Số đầu năm</i>
<b>Chứng khoán kinh doanh</b>	<b>5.1</b>		
Cổ phiếu niêm yết		180.059.533.850	32.136.549.149
Cổ phiếu chưa niêm yết		2.850.000.000	2.850.000.000
Dự phòng giảm giá chứng khoán kinh doanh		(14.309.951.842)	(6.475.578.349)
		<b>168.599.582.008</b>	<b>28.510.970.800</b>
<b>Đầu tư nắm giữ đến ngày đáo hạn</b>	<b>5.2</b>		
Ngắn hạn		1.777.122.209.248	2.346.821.571.389
- Tiền gửi		1.675.928.117.748	2.346.821.571.389
- Chứng chỉ tiền gửi		101.194.091.500	-
Dài hạn		514.749.797.557	509.941.049.874
- Tiền gửi		16.000.000.000	509.941.049.874
- Trái phiếu		498.749.797.557	-
		<b>2.291.872.006.805</b>	<b>2.856.762.621.263</b>
<b>Đầu tư tài chính khác</b>	<b>5.3</b>		
Đầu tư vào công ty con		36.423.858.150	36.423.858.150
Đầu tư vào đơn vị khác		30.000.000.000	30.000.000.000
Dự phòng đầu tư góp vốn vào đơn vị khác		(3.900.000.000)	-
		<b>62.523.858.150</b>	<b>66.423.858.150</b>
<b>Giá trị thuần các khoản đầu tư tài chính</b>		<b>2.522.995.446.963</b>	<b>2.951.697.450.213</b>

# Tổng Công ty Cổ phần Bảo hiểm Sài Gòn - Hà Nội

B09-DNPNT

THUYẾT MINH BÁO CÁO TÀI CHÍNH RIÊNG (tiếp theo)

tại ngày 31 tháng 12 năm 2025 và cho năm tài chính kết thúc cùng ngày

## 5. CÁC KHOẢN ĐẦU TƯ TÀI CHÍNH (tiếp theo)

### 5.1 Chứng khoán kinh doanh

	Số cuối năm				Số đầu năm				Đơn vị tính: VND
	Số lượng Cổ phiếu	Giá gốc	Giá trị hợp lý	Dự phòng	Số lượng Cổ phiếu	Giá gốc	Giá trị hợp lý	Dự phòng	
<b>Cổ phiếu niêm yết</b>	<b>3.277.134</b>	<b>180.059.533.850</b>	<b>168.148.324.550</b>	<b>(14.309.951.842)</b>	<b>1.600.600</b>	<b>32.136.549.149</b>	<b>25.660.970.800</b>	<b>(6.475.578.349)</b>	
MPC	-	-	-	-	1.560.600	29.311.162.749	23.124.970.800	(6.186.191.949)	
VNM	683.600	41.492.872.332	41.891.400.000	-	40.000	2.825.386.400	2.536.000.000	(289.386.400)	
ACB	76.000	1.983.051.810	1.824.000.000	(159.051.810)	-	-	-	-	
CTD	12.600	1.016.878.792	957.600.000	(59.278.792)	-	-	-	-	
CTG	132.631	4.807.046.542	4.741.558.250	(65.488.292)	-	-	-	-	
DGW	50.000	2.191.351.470	1.950.000.000	(241.351.470)	-	-	-	-	
FPT	30.300	2.890.224.112	2.902.740.000	-	-	-	-	-	
FRT	19.100	2.669.880.016	2.855.450.000	-	-	-	-	-	
GMD	23.000	1.486.651.844	1.403.000.000	(83.651.844)	-	-	-	-	
HDB	127.021	3.223.398.442	3.772.523.700	-	-	-	-	-	
HPG	240.300	6.691.940.704	6.343.920.000	(348.020.704)	-	-	-	-	
KDH	80.000	2.682.960.694	2.520.000.000	(162.960.694)	-	-	-	-	
MBB	137.400	3.714.242.308	3.476.220.000	(238.022.308)	-	-	-	-	
MSN	35.800	2.932.554.848	2.756.600.000	(175.954.848)	-	-	-	-	
MWG	58.100	4.768.215.000	5.136.040.000	-	-	-	-	-	
NLG	35.200	1.286.947.486	1.071.840.000	(215.107.486)	-	-	-	-	
PNJ	20.500	1.775.167.648	1.988.500.000	-	-	-	-	-	
PVS	68.282	2.037.702.312	2.342.072.600	-	-	-	-	-	
STB	11.200	607.518.148	649.600.000	-	-	-	-	-	
TCB	100.000	3.455.641.800	3.490.000.000	-	-	-	-	-	
TCX	42.000	1.977.269.880	1.974.000.000	(3.269.880)	-	-	-	-	
VCB	969.200	60.973.243.656	55.729.000.000	(5.244.243.656)	-	-	-	-	
VCI	39.800	1.628.907.346	1.404.940.000	(223.967.346)	-	-	-	-	
VHM	5.100	584.333.352	632.400.000	-	-	-	-	-	
VIC	3.600	367.590.596	610.560.000	-	-	-	-	-	
VPB	39.600	1.157.897.812	1.134.540.000	(23.357.812)	-	-	-	-	
VRE	46.800	1.782.750.000	1.574.820.000	(207.930.000)	-	-	-	-	
DGC	190.000	19.873.294.900	13.015.000.000	(6.858.294.900)	-	-	-	-	

# Tổng Công ty Cổ phần Bảo hiểm Sài Gòn - Hà Nội

B09-DNPNT

THUYẾT MINH BÁO CÁO TÀI CHÍNH RIÊNG (tiếp theo)  
tại ngày 31 tháng 12 năm 2025 và cho năm tài chính kết thúc cùng ngày

## 5. CÁC KHOẢN ĐẦU TƯ TÀI CHÍNH (tiếp theo)

### 5.1 Chứng khoán kinh doanh (tiếp theo)

	Số cuối năm			Số đầu năm			Đơn vị tính: VND
	Số lượng Cổ phiếu	Giá gốc	Giá trị hợp lý	Dự phòng	Số lượng Cổ phiếu	Giá gốc	
Cổ phiếu chưa niêm yết	150.000	2.850.000.000	2.850.000.000	-	150.000	2.850.000.000	2.850.000.000
MT.JC	150.000	2.850.000.000	2.850.000.000	-	150.000	2.850.000.000	2.850.000.000
<b>TỔNG CỘNG</b>	<b>3.427.134</b>	<b>182.909.533.850</b>	<b>170.998.324.550</b>	<b>(14.309.951.842)</b>	<b>1.750.600</b>	<b>34.986.549.149</b>	<b>28.510.970.800</b>
							<b>(6.475.578.349)</b>

### 5.2 Đầu tư nắm giữ đến ngày đáo hạn

	Số cuối năm			Số đầu năm			Đơn vị tính: VND
	Kỳ hạn Năm	Lãi suất %/năm	Giá gốc	Giá trị ghi sổ	Kỳ hạn Năm	Lãi suất %/năm	
<b>Ngắn hạn</b>							
Tiền gửi	1,0 - 3,1	5,0 - 13,0	1.675.928.117.748	1.675.928.117.748	0,5 - 3,0	4,6 - 13,2	2.346.821.571.389
Chứng chỉ tiền gửi	2,0	7,1	101.194.091.500	101.194.091.500	-	-	-
			<b>1.777.122.209.248</b>	<b>1.777.122.209.248</b>			<b>2.346.821.571.389</b>
<b>Dài hạn</b>							
Tiền gửi	1,5 - 5,0	6,2 - 7,4	16.000.000.000	16.000.000.000	1,1 - 5,0	5,9 - 13,0	509.941.049.874
Trái phiếu	2,0 - 8,0	6,4 - 9,5	498.749.797.557	498.749.797.557	-	-	-
			<b>514.749.797.557</b>	<b>514.749.797.557</b>			<b>509.941.049.874</b>

# Tổng Công ty Cổ phần Bảo hiểm Sài Gòn - Hà Nội

B09-DNPNT

THUYẾT MINH BÁO CÁO TÀI CHÍNH RIÊNG (tiếp theo)  
tại ngày 31 tháng 12 năm 2025 và cho năm tài chính kết thúc cùng ngày

## 5. CÁC KHOẢN ĐẦU TƯ TÀI CHÍNH (tiếp theo)

### 5.3 Đầu tư tài chính dài hạn khác

Đơn vị tính: VND

	Số cuối năm			Số đầu năm				
	Sở hữu %	Giá gốc	Dự phòng	Giá trị thuần	Sở hữu %	Giá gốc	Dự phòng	Giá trị thuần
<b>Đầu tư vào công ty con</b>								
Công ty TNHH Bảo hiểm Champa	80,00	36.423.858.150	-	36.423.858.150	80,00	36.423.858.150	-	36.423.858.150
		<b>36.423.858.150</b>	-	<b>36.423.858.150</b>		<b>36.423.858.150</b>	-	<b>36.423.858.150</b>
<b>Đầu tư vào đơn vị khác</b>								
Tổng Công ty Xây dựng Thăng Long - CTCP	7,16	30.000.000.000 (3.900.000.000)	-	26.100.000.000	7,16	30.000.000.000	-	30.000.000.000
		<b>30.000.000.000 (3.900.000.000)</b>	-	<b>26.100.000.000</b>		<b>30.000.000.000</b>	-	<b>30.000.000.000</b>
		<b>66.423.858.150 (3.900.000.000)</b>	-	<b>62.523.858.150</b>		<b>66.423.858.150</b>	-	<b>66.423.858.150</b>
<b>TỔNG CỘNG</b>								

THUYẾT MINH BÁO CÁO TÀI CHÍNH RIÊNG (tiếp theo)  
 tại ngày 31 tháng 12 năm 2025 và cho năm tài chính kết thúc cùng ngày

**6. CÁC KHOẢN PHẢI THU NGẮN HẠN**

	<i>Đơn vị tính: VND</i>	
	<i>Số cuối năm</i>	<i>Số đầu năm</i>
<b>Phải thu về hợp đồng bảo hiểm</b>		
Phải thu phí bảo hiểm gốc	61.812.876.269	169.947.322.940
Phải thu hoạt động nhận tái bảo hiểm	17.005.591.020	17.105.087.360
Phải thu hoạt động nhượng tái bảo hiểm	372.267.692.847	310.373.020.323
Phải thu liên quan đến đồng bảo hiểm	28.757.420.296	6.720.644.634
	<b>479.843.580.432</b>	<b>504.146.075.257</b>
<b>Trả trước cho người bán ngắn hạn</b>	<b>9.216.223.109</b>	<b>21.631.549.937</b>
<b>Phải thu ngắn hạn khác</b>		
Phải thu lãi tiền gửi ngân hàng	98.361.365.523	147.889.757.324
Phải thu khác từ hoạt động đầu tư (*)	35.400.000.000	35.400.000.000
Tạm ứng	20.236.150.825	15.536.321.998
Cầm cố, ký cược, ký quỹ ngắn hạn khác	2.466.247.970	1.120.393.890
Phải thu khác	16.765.993.646	17.433.616.269
	<b>173.229.757.964</b>	<b>217.380.089.481</b>
<b>Tài sản thiếu chờ xử lý</b>	<b>2.741.128.593</b>	<b>2.741.128.593</b>
<b>Tổng các khoản phải thu</b>	<b>665.030.690.098</b>	<b>745.898.843.268</b>
Dự phòng phải thu ngắn hạn khó đòi	(69.097.007.596)	(64.814.561.704)
<b>Giá trị thuần của các khoản phải thu ngắn hạn</b>	<b>595.933.682.502</b>	<b>681.084.281.564</b>
(*) Phải thu khác từ hoạt động đầu tư bao gồm:		
		<i>Đơn vị tính: VND</i>
	<i>Số cuối năm</i>	<i>Số đầu năm</i>
Phải thu trái phiếu Công ty Cổ phần Sông Đà – Thăng Long	35.400.000.000	35.400.000.000
<b>TỔNG CỘNG</b>	<b>35.400.000.000</b>	<b>35.400.000.000</b>

11/2025

811  
 NG  
 TNH  
 T &  
 ET  
 70

THUYẾT MINH BÁO CÁO TÀI CHÍNH RIÊNG (tiếp theo)  
 tại ngày 31 tháng 12 năm 2025 và cho năm tài chính kết thúc cùng ngày

**7. HÀNG TỒN KHO**

	<i>Đơn vị tính: VND</i>			
	<i>Số cuối năm</i>		<i>Số đầu năm</i>	
	<i>Giá gốc</i>	<i>Dự phòng</i>	<i>Giá gốc</i>	<i>Dự phòng</i>
Ấn chỉ	320.056.150	-	269.251.280	-
<b>TỔNG CỘNG</b>	<b>320.056.150</b>	<b>-</b>	<b>269.251.280</b>	<b>-</b>

**8. CHI PHÍ HOA HỒNG CHƯA PHÂN BỐ**

	<i>Đơn vị tính: VND</i>	
	<i>Năm nay</i>	<i>Năm trước</i>
<b>Số đầu năm</b>	<b>153.766.130.665</b>	<b>189.991.025.257</b>
Phát sinh trong năm	168.934.472.904	248.745.841.356
Phân bổ vào chi phí trong năm	(232.772.885.229)	(284.970.735.948)
<b>Số cuối năm</b>	<b>89.927.718.340</b>	<b>153.766.130.665</b>

**9. THUẾ VÀ CÁC KHOẢN PHẢI THU NHÀ NƯỚC**

	<i>Đơn vị tính: VND</i>	
	<i>Số cuối năm</i>	<i>Số đầu năm</i>
Thuế thu nhập cá nhân	593.158.786	280.318.331
<b>TỔNG CỘNG</b>	<b>593.158.786</b>	<b>280.318.331</b>

**10. KÝ QUỸ BẢO HIỂM**

	<i>Đơn vị tính: VND</i>	
	<i>Số cuối năm</i>	<i>Số đầu năm</i>
Ký quỹ bảo hiểm (*)	18.000.000.000	9.000.000.000
<b>TỔNG CỘNG</b>	<b>18.000.000.000</b>	<b>9.000.000.000</b>

(\*) Tổng công ty đã thực hiện ký quỹ bảo hiểm theo quy định tại Điều 96 Luật kinh doanh bảo hiểm số 08/2022/QH15 ban hành ngày 16 tháng 6 năm 2022.

# Tổng Công ty Cổ phần Bảo hiểm Sài Gòn - Hà Nội

B09-DNPNT

THUYẾT MINH BÁO CÁO TÀI CHÍNH RIÊNG (tiếp theo)  
tại ngày 31 tháng 12 năm 2025 và cho năm tài chính kết thúc cùng ngày

## 11. TÀI SẢN CÓ ĐỊNH HỮU HÌNH

	Máy móc thiết bị	Phương tiện vận tải, truyền dẫn	Tài sản cố định khác	Đơn vị tính: VND
<b>Nguyên giá:</b>				
<b>Số đầu năm</b>	<b>3.048.764.442</b>	<b>4.566.948.273</b>	<b>410.798.500</b>	<b>8.026.511.215</b>
- Mua trong năm	71.064.815	4.659.681.188	-	4.730.746.003
- Thanh lý, nhượng bán	(464.810.000)	(3.479.352.909)	-	(3.944.162.909)
<b>Số cuối năm</b>	<b>2.655.019.257</b>	<b>5.747.276.552</b>	<b>410.798.500</b>	<b>8.813.094.309</b>
<b>Trong đó:</b>				
Đã khấu hao hết	2.314.591.258	1.087.595.364	410.798.500	3.812.985.122
<b>Giá trị khấu hao lũy kế:</b>				
<b>Số đầu năm</b>	<b>2.677.499.352</b>	<b>2.862.170.718</b>	<b>410.798.500</b>	<b>5.950.468.570</b>
- Khấu hao trong năm	163.973.958	731.500.724	-	895.474.682
- Thanh lý, nhượng bán	(349.850.068)	(1.972.038.626)	-	(2.321.888.694)
<b>Số cuối năm</b>	<b>2.491.623.242</b>	<b>1.621.632.816</b>	<b>410.798.500</b>	<b>4.524.054.558</b>
<b>Giá trị còn lại:</b>				
<b>Số đầu năm</b>	<b>371.265.090</b>	<b>1.704.777.555</b>	<b>-</b>	<b>2.076.042.645</b>
<b>Số cuối năm</b>	<b>163.396.015</b>	<b>4.125.643.736</b>	<b>-</b>	<b>4.289.039.751</b>



THUYẾT MINH BÁO CÁO TÀI CHÍNH RIÊNG (tiếp theo)  
 tại ngày 31 tháng 12 năm 2025 và cho năm tài chính kết thúc cùng ngày

**12. TÀI SẢN CÓ ĐỊNH VỐ HÌNH**

	<i>Đơn vị tính: VND</i>	
	<i>Phần mềm máy tính</i>	
<b>Nguyên giá:</b>		
<b>Số đầu năm</b>		<u>8.250.336.364</u>
Đầu tư XDCB hoàn thành (phần mềm công cụ bán hàng)		-
<b>Số cuối năm</b>		<u>8.250.336.364</u>
<i>Trong đó:</i>		
<i>Đã hao mòn hết</i>		2.186.000.000
<b>Giá trị hao mòn lũy kế:</b>		
<b>Số đầu năm</b>		<u>4.611.734.552</u>
- Hao mòn trong năm		1.212.867.272
<b>Số cuối năm</b>		<u>5.824.601.824</u>
<b>Giá trị còn lại:</b>		
<b>Số đầu năm</b>		<u>3.638.601.812</u>
<b>Số cuối năm</b>		<u>2.425.734.540</u>

**13. CHI PHÍ TRẢ TRƯỚC**

	<i>Đơn vị tính: VND</i>	
	<i>Số cuối năm</i>	<i>Số đầu năm</i>
<b>Ngắn hạn</b>		
Chi phí trả trước về thuê hoạt động	1.754.006.863	4.308.242.176
Công cụ, dụng cụ xuất dùng	12.600.000	535.617.189
Chi phí trả trước ngắn hạn khác	84.733.321	991.001.502
<b>TỔNG CỘNG</b>	<u>1.851.340.184</u>	<u>5.834.860.867</u>
<b>Dài hạn</b>		
Chi phí trả trước về thuê hoạt động	28.963.637	969.713.503
Công cụ, dụng cụ xuất dùng	5.107.309.915	9.119.605.919
Chi phí trả trước dài hạn khác	25.248.395.595	123.494.673.387
<b>TỔNG CỘNG</b>	<u>30.384.669.147</u>	<u>133.583.992.809</u>

THUYẾT MINH BÁO CÁO TÀI CHÍNH RIÊNG (tiếp theo)  
 tại ngày 31 tháng 12 năm 2025 và cho năm tài chính kết thúc cùng ngày

**14. PHẢI TRẢ NGƯỜI BÁN NGẮN HẠN**

	Đơn vị tính: VND	
	Số cuối năm	Số đầu năm
Phải trả về nhượng tái bảo hiểm	352.412.658.652	407.319.197.819
Phải trả doanh nghiệp tham gia đồng bảo hiểm	-	3.449.372.397
Phải trả về bồi thường bảo hiểm	65.780.036.260	122.767.725.876
Phải trả về hoa hồng	33.415.890.081	45.946.644.034
Phải trả khác về hợp đồng bảo hiểm	3.167.920.389	1.991.959.542
Phải trả khác	17.947.928.375	20.970.190.458
<b>TỔNG CỘNG</b>	<b>472.724.433.757</b>	<b>602.445.090.126</b>

**15. THUẾ VÀ CÁC KHOẢN PHẢI NỢ NHÀ NƯỚC**

	Đơn vị tính: VND			
	Số đầu năm	Phát sinh trong năm		Số cuối năm
		Số phải nộp	Số đã thực nộp	
Thuế giá trị gia tăng	19.166.456.704	100.821.437.267	(116.576.816.868)	3.411.077.103
Thuế thu nhập doanh nghiệp	-	13.719.177.141	(8.937.093.107)	4.782.084.034
Thuế thu nhập cá nhân	1.599.038.957	9.762.052.129	(9.878.203.225)	1.482.887.861
Thuế khác	351.417.350	6.731.924.735	(6.731.690.171)	351.651.914
<b>TỔNG CỘNG</b>	<b>21.116.913.011</b>	<b>131.034.591.272</b>	<b>(142.123.803.371)</b>	<b>10.027.700.912</b>

**16. CHI PHÍ PHẢI TRẢ NGẮN HẠN**

	Đơn vị tính: VND	
	Số cuối năm	Số đầu năm
Quý trách nhiệm dân sự bắt buộc	-	6.172.456.960
Quý cháy nổ bắt buộc	2.409.966.189	2.288.727.846
Quý quản lý, giám sát thị trường bảo hiểm	1.660.774.075	2.747.626.925
Các chi phí phải trả khác	11.306.476.813	21.787.271.989
<b>TỔNG CỘNG</b>	<b>15.377.217.077</b>	<b>32.996.083.720</b>



THUYẾT MINH BÁO CÁO TÀI CHÍNH RIÊNG (tiếp theo)  
tại ngày 31 tháng 12 năm 2025 và cho năm tài chính kết thúc cùng ngày

**17. CÁC KHOẢN PHẢI TRẢ KHÁC**

	<i>Đơn vị tính: VND</i>	
	<i>Số cuối năm</i>	<i>Số đầu năm</i>
<b>Ngắn hạn</b>		
Tài sản thừa chờ giải quyết	126.000.000	126.000.000
Kinh phí công đoàn	2.284.655.096	2.435.756.332
Bảo hiểm xã hội	425.733.470	651.629.760
Bảo hiểm y tế	36.466.412	34.344.859
Bảo hiểm thất nghiệp	11.615.254	14.719.317
Cổ tức phải trả	1.262.505.878	3.299.604.818
Các khoản phải trả khác	15.475.420.679	13.043.337.102
<b>TỔNG CỘNG</b>	<b>19.622.396.789</b>	<b>19.605.392.188</b>
<b>Dài hạn</b>		
Thuế thu nhập hoãn lại phải trả	199.964.452	128.171.487
<b>TỔNG CỘNG</b>	<b>199.964.452</b>	<b>128.171.487</b>

**18. DOANH THU HOA HỒNG CHƯA ĐƯỢC HƯỞNG**

Doanh thu hoa hồng chưa được hưởng bao gồm các khoản hoa hồng nhượng tái bảo hiểm chưa được tính vào doanh thu kỳ này được chuyển sang phân bổ vào các kỳ kế toán sau theo hướng dẫn tại Thông tư 232/2012/TT-BTC của Bộ Tài chính.

	<i>Đơn vị tính: VND</i>	
	<i>Năm nay</i>	<i>Năm trước</i>
<b>Số đầu năm</b>	<b>79.561.688.275</b>	<b>55.494.966.503</b>
Phát sinh trong năm	218.905.840.027	145.841.587.675
Phân bổ vào doanh thu trong năm	(182.253.912.383)	(121.774.865.903)
<b>Số cuối năm</b>	<b>116.213.615.919</b>	<b>79.561.688.275</b>



THUYẾT MINH BÁO CÁO TÀI CHÍNH RIÊNG (tiếp theo)  
 tại ngày 31 tháng 12 năm 2025 và cho năm tài chính kết thúc cùng ngày

**19. DỰ PHÒNG NGHIỆP VỤ**

	<i>Đơn vị tính: VND</i>		
	<i>Dự phòng bảo hiểm gốc và nhận tái</i>	<i>Dự phòng nhượng tái bảo hiểm (tài sản tái bảo hiểm)</i>	<i>Dự phòng bảo hiểm thuần</i>
<b>Số đầu năm</b>			
<b>Dự phòng phí chưa được hưởng</b>	<b>1.697.432.927.420</b>	<b>(362.871.603.852)</b>	<b>1.334.561.323.568</b>
Dự phòng toán học và dự phòng phí chưa được hưởng cho nghiệp vụ bảo hiểm sức khỏe	440.787.443.559	(125.315.106.878)	315.472.336.681
Dự phòng phí chưa được hưởng cho nghiệp vụ bảo hiểm phi nhân thọ	1.256.645.483.861	(237.556.496.974)	1.019.088.986.887
<b>Dự phòng bồi thường</b>	<b>887.366.900.906</b>	<b>(560.064.883.592)</b>	<b>327.302.017.314</b>
Dự phòng bồi thường đã thông báo nhưng chưa giải quyết	789.912.030.725	(539.234.827.742)	250.677.202.983
Dự phòng bồi thường đã phát sinh nhưng chưa khiếu nại	97.454.870.181	(20.830.055.850)	76.624.814.331
<b>Dự phòng dao động lớn</b>	<b>99.054.586.038</b>	<b>-</b>	<b>99.054.586.038</b>
<b>TỔNG CỘNG</b>	<b>2.683.854.414.364</b>	<b>(922.936.487.444)</b>	<b>1.760.917.926.920</b>
<b>Số cuối năm</b>			
<b>Dự phòng phí chưa được hưởng</b>	<b>1.298.212.426.633</b>	<b>(394.044.335.739)</b>	<b>904.168.090.894</b>
Dự phòng toán học và dự phòng phí chưa được hưởng cho nghiệp vụ bảo hiểm sức khỏe	324.784.073.366	(100.828.467.933)	223.955.605.433
Dự phòng phí chưa được hưởng cho nghiệp vụ bảo hiểm phi nhân thọ	973.428.353.267	(293.215.867.806)	680.212.485.461
<b>Dự phòng bồi thường</b>	<b>879.228.999.462</b>	<b>(498.321.620.190)</b>	<b>380.907.379.272</b>
Dự phòng bồi thường đã thông báo nhưng chưa giải quyết	804.323.619.763	(475.728.347.062)	328.595.272.701
Dự phòng bồi thường đã phát sinh nhưng chưa khiếu nại	74.905.379.699	(22.593.273.128)	52.312.106.571
<b>Dự phòng dao động lớn</b>	<b>69.891.954.895</b>	<b>-</b>	<b>69.891.954.895</b>
<b>TỔNG CỘNG</b>	<b>2.247.333.380.990</b>	<b>(892.365.955.929)</b>	<b>1.354.967.425.061</b>

THUYẾT MINH BÁO CÁO TÀI CHÍNH RIÊNG (tiếp theo)  
tại ngày 31 tháng 12 năm 2025 và cho năm tài chính kết thúc cùng ngày

**19. DỰ PHÒNG NGHIỆP VỤ (tiếp theo)**

**19.1 Dự phòng phí chưa được hưởng**

**19.1.1 Dự phòng phí bảo hiểm gốc và nhận tái bảo hiểm**

Loại hình bảo hiểm	Đơn vị tính: VND	
	Số cuối năm	Số đầu năm
Bảo hiểm sức khỏe và tai nạn con người	324.784.073.366	440.787.443.559
Bảo hiểm tài sản và bảo hiểm thiệt hại	95.601.575.674	108.487.769.458
Bảo hiểm hàng hóa vận chuyển	13.120.660.076	14.746.417.331
Bảo hiểm hàng không	1.609.821.394	910.381.629
Bảo hiểm xe cơ giới	638.881.255.483	884.771.910.642
Bảo hiểm cháy nổ	181.936.913.616	203.008.129.798
Bảo hiểm thân tàu và TNDS chủ tàu	31.852.380.646	28.780.394.916
Bảo hiểm trách nhiệm chung	7.038.740.516	8.280.285.417
Bảo hiểm tín dụng và rủi ro tài chính	3.087.708.710	4.097.082.545
Bảo hiểm nông nghiệp	299.297.152	3.563.112.125
<b>TỔNG CỘNG</b>	<b>1.298.212.426.633</b>	<b>1.697.432.927.420</b>

**19.1.2 Dự phòng phí nhượng tái bảo hiểm (tài sản tái bảo hiểm)**

Loại hình bảo hiểm	Đơn vị tính: VND	
	Số cuối năm	Số đầu năm
Bảo hiểm sức khỏe và tai nạn con người	100.828.467.933	125.315.106.879
Bảo hiểm tài sản và bảo hiểm thiệt hại	77.213.247.359	76.222.002.477
Bảo hiểm hàng hóa vận chuyển	5.456.899.990	5.505.801.714
Bảo hiểm hàng không	1.200.123.108	1.332.496.729
Bảo hiểm xe cơ giới	37.098.791.203	9.393.088.508
Bảo hiểm cháy nổ	147.893.961.006	131.208.058.911
Bảo hiểm thân tàu và TNDS chủ tàu	19.513.203.834	7.633.566.201
Bảo hiểm trách nhiệm chung	2.288.806.880	2.438.931.094
Bảo hiểm tín dụng và rủi ro tài chính	2.550.834.426	3.822.551.339
<b>TỔNG CỘNG</b>	<b>394.044.335.739</b>	<b>362.871.603.852</b>

**19.2 Dự phòng bồi thường**

**19.2.1 Dự phòng bồi thường bảo hiểm gốc và nhận tái bảo hiểm**

Loại hình bảo hiểm	Đơn vị tính: VND	
	Số cuối năm	Số đầu năm
Bảo hiểm sức khỏe và tai nạn con người	28.105.358.263	42.474.019.780
Bảo hiểm tài sản và bảo hiểm thiệt hại	133.272.230.749	132.743.956.800
Bảo hiểm hàng hóa vận chuyển	11.493.441.849	16.972.154.039
Bảo hiểm hàng không	101.589.284	114.900.641
Bảo hiểm xe cơ giới	221.702.701.414	177.613.413.084
Bảo hiểm cháy nổ	370.625.798.175	460.958.722.182
Bảo hiểm thân tàu và TNDS chủ tàu	85.859.129.932	54.395.441.089
Bảo hiểm trách nhiệm chung	2.310.826.138	1.635.096.497
Bảo hiểm tín dụng và rủi ro tài chính	25.739.965.829	245.410.067
Bảo hiểm nông nghiệp	17.957.829	213.786.727
<b>TỔNG CỘNG</b>	<b>879.228.999.462</b>	<b>887.366.900.906</b>

THUYẾT MINH BÁO CÁO TÀI CHÍNH RIÊNG (tiếp theo)  
 tại ngày 31 tháng 12 năm 2025 và cho năm tài chính kết thúc cùng ngày

**19. DỰ PHÒNG NGHIỆP VỤ (tiếp theo)**

**19.2 Dự phòng bồi thường (tiếp theo)**

**19.2.2 Dự phòng bồi thường nhượng tái bảo hiểm (tài sản tái bảo hiểm)**

Đơn vị tính: VND

Loại hình bảo hiểm	Số cuối năm	Số đầu năm
Bảo hiểm sức khỏe và tai nạn con người	6.337.879.600	7.624.435.052
Bảo hiểm tài sản và bảo hiểm thiệt hại	111.609.656.915	108.434.907.151
Bảo hiểm hàng hóa vận chuyển	733.602.203	8.382.260.692
Bảo hiểm hàng không	76.907.386	132.849.804
Bảo hiểm xe cơ giới	7.385.256.729	5.583.711.413
Bảo hiểm cháy nổ	303.267.327.006	418.786.675.586
Bảo hiểm thân tàu và TNDS chủ tàu	47.449.600.194	10.646.771.350
Bảo hiểm trách nhiệm chung	370.265.091	243.919.464
Bảo hiểm tín dụng và rủi ro tài chính	21.091.125.066	229.353.080
<b>TỔNG CỘNG</b>	<b>498.321.620.190</b>	<b>560.064.883.592</b>

**19.3 Dự phòng dao động lớn**

Dự phòng dao động lớn cho nghiệp vụ bảo hiểm phi nhân thọ

Đơn vị tính: VND

	Năm nay	Năm trước
<b>Số đầu năm</b>	<b>59.980.334.126</b>	<b>40.141.933.570</b>
Số trích lập thêm trong năm	13.091.466.824	19.838.400.556
Số sử dụng trong năm	(46.600.000.000)	-
<b>Số cuối năm</b>	<b>26.471.800.950</b>	<b>59.980.334.126</b>

Dự phòng đảm bảo cân đối cho nghiệp vụ sức khỏe

Đơn vị tính: VND

	Năm nay	Năm trước
<b>Số đầu năm</b>	<b>39.074.251.912</b>	<b>33.371.047.691</b>
Số trích lập thêm trong năm	4.345.902.033	5.703.204.221
<b>Số cuối năm</b>	<b>43.420.153.945</b>	<b>39.074.251.912</b>

Dự phòng dao động lớn được tính hàng năm và được tính bằng 1% trên tổng phí bảo hiểm giữ lại.

## Tổng Công ty Cổ phần Bảo hiểm Sài Gòn - Hà Nội

B09-DNPNT

THUYẾT MINH BÁO CÁO TÀI CHÍNH RIÊNG (tiếp theo)  
tại ngày 31 tháng 12 năm 2025 và cho năm tài chính kết thúc cùng ngày

### 20. VỐN CHỦ SỞ HỮU

#### 20.1 Tình hình tăng giảm vốn chủ sở hữu

	Vốn góp của cổ đông	Quý đầu tư phát triển	Quý dự trữ bắt buộc	Lợi nhuận chưa phân phối	Đơn vị tính: VND
<b>Năm trước</b>					
<b>Số đầu năm</b>	1.000.000.000.000	1.502.647.488	21.484.663.307	205.441.177.340	1.228.428.488.135
Lợi nhuận thuần trong năm	-	-	-	8.919.996.448	8.919.996.448
- Trích lập quỹ dự trữ bắt buộc từ lợi nhuận trong năm	-	-	445.999.822,00	(445.999.822)	-
- Trích lập quỹ khen thưởng phúc lợi	-	-	-	(1.429.223.589)	(1.429.223.589)
<b>Số cuối năm</b>	<b>1.000.000.000.000</b>	<b>1.502.647.488</b>	<b>21.930.663.129</b>	<b>212.485.950.377</b>	<b>1.235.919.260.994</b>
<b>Năm nay</b>					
<b>Số đầu năm</b>	1.000.000.000.000	1.502.647.488	21.930.663.129	212.485.950.377	1.235.919.260.994
Lợi nhuận thuần trong năm	-	-	-	10.144.166.705	10.144.166.705
- Trích lập quỹ dự trữ bắt buộc từ lợi nhuận trong năm	-	-	507.208.335	(507.208.335)	-
<b>Số cuối năm</b>	<b>1.000.000.000.000</b>	<b>1.502.647.488</b>	<b>22.437.871.464</b>	<b>222.122.908.747</b>	<b>1.246.063.427.699</b>

# Tổng Công ty Cổ phần Bảo hiểm Sài Gòn - Hà Nội

B09-DNPNT

THUYẾT MINH BÁO CÁO TÀI CHÍNH RIÊNG (tiếp theo)  
tại ngày 31 tháng 12 năm 2025 và cho năm tài chính kết thúc cùng ngày

## 20. VỐN CHỦ SỞ HỮU (tiếp theo)

### 20.2 Chi tiết vốn đầu tư của chủ sở hữu

	Số cuối năm		Số đầu năm		Đơn vị tính: VND
	Số lượng cổ phần	Tỷ lệ %	Số lượng cổ phần	Tỷ lệ %	
DB Insurance Co., LTD	75.000.000	75,00	75.000.000	75,00	750.000.000.000
Tổng Công ty Rau Quả, Nông Sản - Công ty Cổ phần	10.100.000	10,10	10.100.000	10,10	101.000.000.000
Cổ đông khác	14.900.000	14,90	14.900.000	14,90	149.000.000.000
<b>TỔNG CỘNG</b>	<b>100.000.000</b>	<b>100,00</b>	<b>100.000.000</b>	<b>100,00</b>	<b>1.000.000.000.000</b>

### 20.3 Cổ phiếu

	Số lượng	
	Số cuối năm	Số đầu năm
<b>Cổ phiếu đang ký phát hành</b>	<b>100.000.000</b>	<b>100.000.000</b>
<b>Cổ phiếu đã bán ra công chúng</b>	<b>100.000.000</b>	<b>100.000.000</b>
Cổ phiếu phổ thông	100.000.000	100.000.000
Cổ phiếu ưu đãi	-	-
<b>Cổ phiếu đang lưu hành</b>	<b>100.000.000</b>	<b>100.000.000</b>
Cổ phiếu phổ thông	100.000.000	100.000.000
Cổ phiếu ưu đãi	-	-

Mệnh giá một cổ phiếu là 10.000 đồng.

THUYẾT MINH BÁO CÁO TÀI CHÍNH RIÊNG (tiếp theo)  
tại ngày 31 tháng 12 năm 2025 và cho năm tài chính kết thúc cùng ngày

**21. DOANH THU PHÍ BẢO HIỂM**

Đơn vị tính: VND

	Năm nay	Năm trước
Phí bảo hiểm gốc	2.404.932.844.207	3.130.980.737.683
Phí nhận tái bảo hiểm	91.913.145.760	117.514.935.026
Giảm/(Tăng) dự phòng phí bảo hiểm gốc và nhận tái bảo hiểm	399.220.500.787	(36.452.040.741)
<b>TỔNG CỘNG</b>	<b>2.896.066.490.754</b>	<b>3.212.043.631.968</b>

**21.1 Doanh thu phí bảo hiểm gốc**

Đơn vị tính: VND

Loại hình bảo hiểm	Năm nay	Năm trước
Bảo hiểm sức khỏe và tai nạn con người	600.581.574.426	800.092.019.479
Bảo hiểm tài sản và bảo hiểm thiệt hại	123.132.714.340	143.724.397.274
Bảo hiểm hàng hóa vận chuyển	52.282.645.496	57.829.881.780
Bảo hiểm hàng không	3.065.479.547	1.485.812.444
Bảo hiểm xe cơ giới	1.227.920.924.238	1.712.031.869.255
Bảo hiểm cháy nổ	319.122.907.561	335.448.638.015
Bảo hiểm thân tàu và TNDS chủ tàu	62.482.253.426	59.658.343.325
Bảo hiểm trách nhiệm chung	10.141.065.790	12.515.651.852
Bảo hiểm tín dụng và rủi ro tài chính	6.173.860.983	8.180.335.559
Bảo hiểm nông nghiệp	29.418.400	13.788.700
<b>TỔNG CỘNG</b>	<b>2.404.932.844.207</b>	<b>3.130.980.737.683</b>

**21.2 Doanh thu phí nhận tái bảo hiểm**

Đơn vị tính: VND

Loại hình bảo hiểm	Năm nay	Năm trước
Bảo hiểm sức khỏe và tai nạn con người	35.665.564.692	20.858.616.420
Bảo hiểm tài sản và bảo hiểm thiệt hại	11.710.960.130	15.479.677.909
Bảo hiểm hàng hóa vận chuyển	249.768.342	1.253.651.180
Bảo hiểm hàng không	154.163.241	334.950.814
Bảo hiểm xe cơ giới	140.404.399	213.059.248
Bảo hiểm cháy nổ	40.308.725.083	69.984.875.690
Bảo hiểm thân tàu và TNDS chủ tàu	1.381.734.857	659.012.782
Bảo hiểm trách nhiệm chung	1.732.649.112	1.618.655.433
Bảo hiểm nông nghiệp	569.175.904	7.112.435.550
<b>TỔNG CỘNG</b>	<b>91.913.145.760</b>	<b>117.514.935.026</b>

THUYẾT MINH BÁO CÁO TÀI CHÍNH RIÊNG (tiếp theo)  
tại ngày 31 tháng 12 năm 2025 và cho năm tài chính kết thúc cùng ngày

**22. PHÍ NHƯỢNG TÁI BẢO HIỂM**

	Đơn vị tính: VND	
	Năm nay	Năm trước
Tổng phí nhượng tái bảo hiểm	753.109.104.264	694.335.194.996
Tăng dự phòng phí nhượng tái bảo hiểm	<u>(31.172.731.887)</u>	<u>(104.987.690.366)</u>
<b>TỔNG CỘNG</b>	<b><u>721.936.372.377</u></b>	<b><u>589.347.504.630</u></b>

**Tổng phí nhượng tái bảo hiểm bao gồm:**

	Đơn vị tính: VND	
Loại hình bảo hiểm	Năm nay	Năm trước
Bảo hiểm sức khỏe và tai nạn con người	201.656.935.863	250.630.213.758
Bảo hiểm tài sản và bảo hiểm thiệt hại	125.870.337.784	112.773.727.566
Bảo hiểm hàng hóa vận chuyển	24.453.406.771	22.023.206.854
Bảo hiểm hàng không	2.400.246.216	2.664.993.459
Bảo hiểm xe cơ giới	73.807.886.352	16.493.309.350
Bảo hiểm cháy nổ	280.475.142.839	262.449.563.278
Bảo hiểm thân tàu và TNDS chủ tàu	35.293.286.065	15.149.743.374
Bảo hiểm trách nhiệm chung	4.050.193.521	4.505.334.678
Bảo hiểm tín dụng và rủi ro tài chính	5.101.668.853	7.645.102.679
<b>TỔNG CỘNG</b>	<b><u>753.109.104.264</u></b>	<b><u>694.335.194.996</u></b>

**23. CHI BÒI THƯỜNG**

	Đơn vị tính: VND	
	Năm nay	Năm trước
Tổng chi bồi thường gốc và bồi thường nhận tái	1.397.255.362.225	1.315.721.988.657
- Chi bồi thường bảo hiểm gốc	1.346.618.382.373	1.260.697.964.498
- Chi bồi thường nhận tái bảo hiểm	50.636.979.852	55.024.024.159
Các khoản thu giảm chi (Thu đòi người thứ ba bồi hoàn, thu hàng đã xử lý bồi thường 100%)	(6.829.046.880)	(5.046.945.352)
Thu bồi thường nhượng tái bảo hiểm (Giảm)/Tăng dự phòng bồi thường bảo hiểm gốc và nhận tái bảo hiểm	(253.456.845.944)	(150.545.424.765)
Giảm/(Tăng) dự phòng bồi thường nhượng tái bảo hiểm	(8.137.901.444)	446.958.140.032
	61.743.263.402	<u>(333.133.492.190)</u>
<b>TỔNG CỘNG</b>	<b><u>1.190.574.831.359</u></b>	<b><u>1.273.954.266.382</u></b>

THUYẾT MINH BÁO CÁO TÀI CHÍNH RIÊNG (tiếp theo)  
 tại ngày 31 tháng 12 năm 2025 và cho năm tài chính kết thúc cùng ngày

**23. CHI BỒI THƯỜNG (tiếp theo)**

**23.1 Chi bồi thường bảo hiểm gốc**

Đơn vị tính: VND

Loại hình bảo hiểm	Năm nay	Năm trước
Bảo hiểm sức khỏe và tai nạn con người	133.588.391.739	151.361.816.584
Bảo hiểm tài sản và bảo hiểm thiệt hại	98.844.617.630	43.364.516.318
Bảo hiểm hàng hóa vận chuyển	3.420.140.357	10.256.667.742
Bảo hiểm hàng không	-	214.690.454
Bảo hiểm xe cơ giới	910.797.211.052	981.441.698.322
Bảo hiểm cháy nổ	91.642.668.790	42.187.145.124
Bảo hiểm thân tàu và TNDS chủ tàu	53.650.630.058	31.268.337.727
Bảo hiểm trách nhiệm chung	1.253.197.747	603.092.227
Bảo hiểm tín dụng và rủi ro tài chính	53.421.525.000	-
<b>TỔNG CỘNG</b>	<b>1.346.618.382.373</b>	<b>1.260.697.964.498</b>

**23.2 Chi bồi thường nhận tái bảo hiểm**

Đơn vị tính: VND

Loại hình bảo hiểm	Năm nay	Năm trước
Bảo hiểm sức khỏe và tai nạn con người	42.638.605.438	16.693.200.010
Bảo hiểm tài sản và bảo hiểm thiệt hại	2.878.204.271	1.646.421.500
Bảo hiểm hàng hóa vận chuyển	-	575.902.284
Bảo hiểm hàng không	120.670.877	173.949.003
Bảo hiểm xe cơ giới	18.160.233	-
Bảo hiểm cháy nổ	2.142.285.300	27.449.487.697
Bảo hiểm thân tàu và TNDS chủ tàu	1.216.157.141	1.503.071.882
Bảo hiểm nông nghiệp	1.622.896.592	6.981.991.783
<b>TỔNG CỘNG</b>	<b>50.636.979.852</b>	<b>55.024.024.159</b>

**23.3 Thu bồi thường nhượng tái bảo hiểm**

Đơn vị tính: VND

Loại hình bảo hiểm	Năm nay	Năm trước
Bảo hiểm sức khỏe và tai nạn con người	2.157.998.383	1.574.445.464
Bảo hiểm tài sản và bảo hiểm thiệt hại	79.308.901.131	29.872.402.631
Bảo hiểm hàng hóa vận chuyển	420.474.645	850.309.125
Bảo hiểm hàng không	-	218.312.258
Bảo hiểm xe cơ giới	9.675.508.131	77.494.426.573
Bảo hiểm cháy nổ	83.511.379.097	29.105.192.705
Bảo hiểm thân tàu và TNDS chủ tàu	22.117.428.914	11.428.906.997
Bảo hiểm trách nhiệm chung	53.405.643	1.429.012
Bảo hiểm tín dụng và rủi ro tài chính	56.211.750.000	-
<b>TỔNG CỘNG</b>	<b>253.456.845.944</b>	<b>150.545.424.765</b>

THUYẾT MINH BÁO CÁO TÀI CHÍNH RIÊNG (tiếp theo)  
 tại ngày 31 tháng 12 năm 2025 và cho năm tài chính kết thúc cùng ngày

**24. CHI PHÍ KHÁC HOẠT ĐỘNG KINH DOANH BẢO HIỂM**

Đơn vị tính: VND

	Năm nay	Năm trước
Chi hoa hồng bảo hiểm	232.772.885.229	284.970.735.948
Chi hỗ trợ và quản lý đại lý	108.912.452.647	141.367.175.328
Chi phí nhân viên	210.473.928.897	273.124.125.231
Chi phí nguyên vật liệu	8.852.669.808	16.359.685.436
Chi phí khấu hao tài sản cố định	60.315.314	144.484.444
Thuế và các khoản lệ phí khác	11.986.027.978	13.089.277.103
Chi khác (*)	740.539.217.945	893.143.577.834
<b>TỔNG CỘNG</b>	<b>1.313.597.497.818</b>	<b>1.622.199.061.324</b>

(\*) Chi khác bao gồm các khoản chi phí liên quan tới hoạt động khai thác bảo hiểm như: chi phí tư vấn, chi phí công nghệ thông tin, chi phí marketing và các khoản chi phí dịch vụ mua ngoài khác.

**25. DOANH THU HOẠT ĐỘNG TÀI CHÍNH**

Đơn vị tính: VND

	Năm nay	Năm trước
Lãi tiền gửi, tiền cho vay	165.145.268.797	182.592.489.698
Lãi đầu tư trái phiếu, kỳ phiếu, tín phiếu	7.097.181.507	-
Cổ tức, lợi nhuận được chia	6.700.423.284	3.083.674.856
Lãi chênh lệch tỷ giá	7.190.664.582	10.743.659.334
Lãi từ bán các khoản đầu tư	22.355.933.659	31.184.546.231
Doanh thu hoạt động tài chính khác	1.640.771	-
<b>TỔNG CỘNG</b>	<b>208.491.112.600</b>	<b>227.604.370.119</b>

**26. CHI PHÍ HOẠT ĐỘNG TÀI CHÍNH**

Đơn vị tính: VND

	Năm nay	Năm trước
Lỗ từ kinh doanh chứng khoán	24.645.632.436	2.729.734.128
Lỗ chênh lệch tỷ giá	171.533.589	602.599.933
Trích lập/(Hoàn nhập) dự phòng giảm giá chứng khoán kinh doanh và tổn thất đầu tư	11.734.373.493	(201.701.135)
Chi phí hoạt động tài chính khác	2.541.607.133	137.944.995
<b>TỔNG CỘNG</b>	<b>39.093.146.651</b>	<b>3.268.577.921</b>

THUYẾT MINH BÁO CÁO TÀI CHÍNH RIÊNG (tiếp theo)  
 tại ngày 31 tháng 12 năm 2025 và cho năm tài chính kết thúc cùng ngày

**27. CHI PHÍ QUẢN LÝ DOANH NGHIỆP**

	<i>Đơn vị tính: VND</i>	
	<i>Năm nay</i>	<i>Năm trước</i>
Chi phí nhân viên	114.949.109.630	108.672.020.870
Chi phí nguyên vật liệu	290.418.277	313.488.719
Chi phí đồ dùng văn phòng	2.901.707.046	902.145.826
Chi phí khấu hao tài sản cố định	2.048.130.893	1.964.345.763
Thuế và các khoản lệ phí khác	4.883.177.210	11.999.170.307
Dự phòng phải thu khó đòi	4.265.237.407	8.911.640.056
Chi phí dịch vụ mua ngoài	36.567.917.713	24.287.292.049
Chi phí bằng tiền khác	1.978.935.344	2.277.210.166
<b>TỔNG CỘNG</b>	<b>167.884.633.520</b>	<b>159.327.313.756</b>

**28. THU NHẬP VÀ CHI PHÍ KHÁC**

	<i>Đơn vị tính: VND</i>	
	<i>Năm nay</i>	<i>Năm trước</i>
<b>Thu nhập hoạt động khác</b>	<b>8.782.264.955</b>	<b>5.133.011.917</b>
Lãi từ thanh lý, nhượng bán TSCĐ, CCDC	1.485.759.299	389.875.737
Các khoản khác	7.296.505.656	4.743.136.180
<b>Chi phí hoạt động khác</b>	<b>11.878.240.759</b>	<b>2.687.311.662</b>
Các khoản phạt	5.925.659.588	1.468.918.769
Các khoản khác	5.952.581.171	1.218.392.893
<b>(Lỗ)/Lợi nhuận khác thuần</b>	<b>(3.095.975.804)</b>	<b>2.445.700.255</b>

**29. THUẾ THU NHẬP DOANH NGHIỆP**

Thuế suất thuế thu nhập doanh nghiệp ("TNDN") áp dụng cho Tổng Công ty là 20% thu nhập chịu thuế.

Các báo cáo thuế của Tổng Công ty sẽ chịu sự kiểm tra của cơ quan thuế. Do việc áp dụng luật và các quy định về thuế đối với các loại nghiệp vụ khác nhau có thể được giải thích theo nhiều cách khác nhau, số thuế được trình bày trên báo cáo tài chính riêng có thể sẽ bị thay đổi theo quyết định cuối cùng của cơ quan thuế.

**29.1 Chi phí thuế TNDN**

	<i>Đơn vị tính: VND</i>	
	<i>Năm nay</i>	<i>Năm trước</i>
Chi phí thuế TNDN hiện hành	4.782.084.034	-
Điều chỉnh thuế TNDN trích thiếu trong những năm trước	8.937.093.107	2.420.834.801
Chi phí/(Thu nhập) thuế TNDN hoãn lại	1.244.802.622	(325.186.365)
<b>TỔNG CỘNG</b>	<b>14.963.979.763</b>	<b>2.095.648.436</b>

THUYẾT MINH BÁO CÁO TÀI CHÍNH RIÊNG (tiếp theo)  
tại ngày 31 tháng 12 năm 2025 và cho năm tài chính kết thúc cùng ngày

**29. THUẾ THU NHẬP DOANH NGHIỆP (tiếp theo)**

**29.1 Chi phí thuế TNDN (tiếp theo)**

Dưới đây là đối chiếu chi phí thuế TNDN và kết quả của lợi nhuận kế toán trước thuế:

	Đơn vị tính: VND	
	Năm nay	Năm trước
<b>Tổng lợi nhuận kế toán trước thuế</b>	<b>25.108.146.468</b>	<b>11.015.644.884</b>
<b>Thuế TNDN theo thuế suất 20% áp dụng cho Tổng Công ty</b>	<b>5.021.629.294</b>	<b>2.203.128.977</b>
<b>Các khoản điều chỉnh tăng:</b>	<b>11.282.435.126</b>	<b>2.914.639.384</b>
Thù lao Hội đồng Quản trị và Ban kiểm soát	18.000.000	68.800.000
Chi phí không được khấu trừ thuế khác	2.327.342.019	425.004.583
Điều chỉnh tăng thuế TNDN trích thiếu năm trước	8.937.093.107	2.420.834.801
<b>Các khoản điều chỉnh giảm:</b>	<b>(1.340.084.657)</b>	<b>(3.050.962.378)</b>
Cổ tức, lợi nhuận được chia	(1.340.084.657)	(616.734.971)
Lỗ từ năm trước chuyển sang	-	(2.434.227.407)
<b>Chi phí thuế TNDN</b>	<b>14.963.979.763</b>	<b>2.095.648.436</b>

**29.2 Thuế TNDN hiện hành**

Thuế TNDN hiện hành phải trả được xác định dựa trên thu nhập chịu thuế của năm hiện tại. Thu nhập chịu thuế của Tổng Công ty khác với lợi nhuận được báo cáo trong báo cáo kết quả hoạt động kinh doanh riêng vì thu nhập chịu thuế không bao gồm các khoản mục thu nhập chịu thuế hay chi phí được khấu trừ cho mục đích tính thuế trong các năm khác và cũng không bao gồm các khoản mục không phải chịu thuế hay không được khấu trừ cho mục đích tính thuế. Thuế TNDN hiện hành phải trả của Tổng Công ty được tính theo thuế suất đã ban hành đến ngày kết thúc kỳ kế toán riêng.

**29.3 Thuế TNDN hoãn lại**

Tổng Công ty đã ghi nhận một số khoản tài sản thuế thu nhập hoãn lại chính có các biến động trong năm báo cáo và năm trước như sau:

	Đơn vị tính: VND			
	Bảng cân đối kế toán riêng		Báo cáo kết quả hoạt động kinh doanh riêng	
	Số cuối năm	Số đầu năm	Năm nay	Năm trước
<b>Tài sản thuế thu nhập hoãn lại</b>	<b>555.167.663</b>	<b>1.728.177.320</b>	<b>(1.173.009.657)</b>	<b>28.817.049</b>
Chi phí dự trả hoa hồng cho phí bảo hiểm phải thu	555.167.663	1.728.177.320	(1.173.009.657)	28.817.049
<b>Thuế thu nhập hoãn lại phải trả</b>	<b>199.964.452</b>	<b>128.171.487</b>	<b>71.792.965</b>	<b>(296.369.316)</b>
Chênh lệch tỷ giá hối đoái do đánh giá lại các khoản mục tiền tệ có gốc ngoại tệ	199.964.452	128.171.487	71.792.965	(296.369.316)
<b>(Chi phí)/Thu nhập thuế thu nhập hoãn lại thuần tính vào kết quả kinh doanh</b>			<b>(1.244.802.622)</b>	<b>325.186.365</b>

THUYẾT MINH BÁO CÁO TÀI CHÍNH RIÊNG (tiếp theo)  
 tại ngày 31 tháng 12 năm 2025 và cho năm tài chính kết thúc cùng ngày

**30. NGHIỆP VỤ VỚI CÁC BÊN LIÊN QUAN**

Những giao dịch trọng yếu của Tổng Công ty với các bên có liên quan trong năm tài chính kết thúc ngày 31 tháng 12 năm 2025 và 31 tháng 12 năm 2024 bao gồm:

*Đơn vị tính: VND*

<i>Bên liên quan</i>	<i>Mối quan hệ</i>	<i>Nội dung nghiệp vụ</i>	<i>Năm nay VND</i>	<i>Năm trước VND</i>
DB Insurance Co., Ltd	Công ty mẹ	Phí nhượng tái bảo hiểm	3.081.541.771	-
		Doanh thu hoa hồng nhượng tái	959.861.488	-
		Thu hồi bồi thường nhượng tái	12.614.771	-
Công ty Cổ phần Tập đoàn Bảo hiểm DBV	Công ty con của DB Insurance	Doanh thu phí nhận tái bảo hiểm	2.055.045.776	1.976.195.221
		Chi hoa hồng nhận tái bảo hiểm	504.235.499	454.593.500
		Chi bồi thường nhận tái	25.000.000	-
		Phí nhượng tái bảo hiểm	7.143.009.266	3.819.854.549
		Doanh thu hoa hồng nhượng tái	1.448.957.677	914.049.533
		Chi phí giám định tổn thất nhượng tái	109.162.087	-
		Thu hồi bồi thường nhượng tái	46.880.119	102.112.000
		Doanh thu hoạt động tái bảo hiểm khác	19.082.515	-
Tổng Công ty Cổ phần Bảo hiểm Bưu điện	Công ty liên kết của DB Insurance	Doanh thu phí nhận tái bảo hiểm	71.132.584	266.415.262
		Chi hoa hồng nhận tái bảo hiểm	20.028.844	2.285.359
		Chi bồi thường nhận tái	-	628.432.263
		Phí nhượng tái bảo hiểm	644.956.873	166.610.772
		Doanh thu hoa hồng nhượng tái	139.006.537	37.645.478
		Chi phí giám định tổn thất nhượng tái	99.386.922	-
		Doanh thu hoạt động tái bảo hiểm khác	4.153.452	-
Công ty TNHH Bảo hiểm Champa	Công ty con	Doanh thu nhận tái bảo hiểm	27.177.268.358	6.744.299.995
		Chi phí hoa hồng nhận tái bảo hiểm	6.154.465.981	1.676.362.561
		Chi bồi thường nhận tái	1.124.792.125	-
		Chi giám định tổn thất nhận tái	200.079	-
		Chi phí nhận tái khác	407.445.971	-

THUYẾT MINH BÁO CÁO TÀI CHÍNH RIÊNG (tiếp theo)  
 tại ngày 31 tháng 12 năm 2025 và cho năm tài chính kết thúc cùng ngày

**30. NGHIỆP VỤ VỚI CÁC BÊN LIÊN QUAN** (tiếp theo)

Tại ngày kết thúc kỳ kết toán riêng, số dư các khoản phải thu và phải trả với các bên liên quan như sau:

Đơn vị tính: VND

<i>Bên liên quan</i>	<i>Mối quan hệ</i>	<i>Nội dung nghiệp vụ</i>	<i>Số cuối năm VND</i>	<i>Số đầu năm VND</i>
DB Insurance Co., Ltd	Công ty mẹ	Phải trả về phí nhượng tái	2.118.614.284	275.569.439
		Phải thu về bồi thường nhượng tái bảo hiểm	12.614.771	-
Công ty Cổ phần Tập đoàn Bảo hiểm DBV	Công ty con của DB Insurance	Phải thu khác về nhượng tái BH	-	14.975.000
		Phải thu về phí nhận tái bảo hiểm	417.105.932	362.432.428
		Phải thu về bồi thường nhượng tái bảo hiểm	52.258.069	99.482.430
		Phải trả về phí nhượng tái	1.250.428.535	2.914.868.405
Tổng Công ty Cổ phần Bảo hiểm Bưu điện	Công ty liên kết của DB Insurance	Phải thu về phí nhận tái bảo hiểm	-	593.916.830
		Phải thu về bồi thường nhượng tái bảo hiểm	806.930.499	867.334.295
		Phải trả bồi thường nhận tái bảo hiểm	-	691.508.750
		Phải trả về phí nhượng tái	1.020.489.647	1.125.939.089
Công ty TNHH Bảo hiểm Champa	Công ty con	Góp vốn	36.423.858.150	36.423.858.150
		Phải thu phí bảo hiểm nhận tái	2.447.870.353	5.159.944.186
		Phải thu khác	4.987.235.911	-
		Phải trả về phí nhượng tái	18.127.725	-
		Phải trả về phí giảm định tổn thất nhận tái	125.354.275	-

THUYẾT MINH BÁO CÁO TÀI CHÍNH RIÊNG (tiếp theo)  
tại ngày 31 tháng 12 năm 2025 và cho năm tài chính kết thúc cùng ngày

**30. NGHIỆP VỤ VỚI CÁC BÊN LIÊN QUAN (tiếp theo)**

***Các giao dịch với các bên liên quan khác***

Các khoản lương, thưởng, thù lao của thành viên Hội đồng Quản trị, Ban Điều hành, và Ban Kiểm soát như sau:

Tên	Chức vụ	Ngày bổ nhiệm, miễn nhiệm	Đơn vị tính: VND	
			Thu nhập	
			Năm nay	Năm trước
Đỗ Đăng Khang	Thành viên HĐQT, Tổng Giám đốc	Bổ nhiệm ngày 05 tháng 9 năm 2025	1.832.699.137	744.999.999
Đoàn Kiên	Thành viên HĐQT, Tổng Giám đốc	Bổ nhiệm ngày 26 tháng 4 năm 2024 Miễn nhiệm ngày 27 tháng 8 năm 2025	1.723.345.238	1.759.500.000
Nguyễn Văn Trường	Thành viên HĐQT, Phó Tổng Giám đốc	Bổ nhiệm ngày 01 tháng 4 năm 2024 Miễn nhiệm ngày 01 tháng 4 năm 2025	540.923.809	2.346.250.000
Lê Hoài Nam	Phó Tổng Giám đốc	Bổ nhiệm ngày 02 tháng 8 năm 2017 Miễn nhiệm ngày 26 tháng 8 năm 2025	970.000.000	1.441.000.000
Vũ Đức Trung	Phó Tổng Giám đốc	Bổ nhiệm ngày 28 tháng 1 năm 2022 Miễn nhiệm ngày 21 tháng 7 năm 2025	761.656.848	1.481.315.000
Phạm Quang Trình	Phó Tổng Giám đốc	Tái bổ nhiệm ngày 01 tháng 4 năm 2025	1.449.972.174	865.500.000
Phạm Ngọc Quân	Phó Tổng Giám đốc	Bổ nhiệm ngày 01 tháng 4 năm 2025	853.360.000	-
Bùi Thị Minh Thu	Trưởng Ban kiểm soát	Tái bổ nhiệm ngày 20 tháng 6 năm 2023	830.352.889	656.014.501
Nguyễn Thị Minh Thương	Thành viên Ban kiểm soát	Tái bổ nhiệm ngày 20 tháng 6 năm 2023	90.000.000	90.000.000
Nguyễn Tất Thắng	Thành viên HĐQT	Bổ nhiệm ngày 27 tháng 8 năm 2025	49.142.857	48.000.000
<b>TỔNG CỘNG</b>			<b>9.101.452.952</b>	<b>9.412.579.500</b>

Ngoài lương và các khoản chi bổ sung lương, Ban Tổng Giám đốc không có bất kỳ lợi ích nào khác.

***Các điều kiện và điều khoản của các giao dịch với các bên liên quan***

Các nghiệp vụ doanh thu và chi phí với các bên liên quan được thực hiện theo mức giá và các điều khoản thông thường trên thị trường.

THUYẾT MINH BÁO CÁO TÀI CHÍNH RIÊNG (tiếp theo)  
 tại ngày 31 tháng 12 năm 2025 và cho năm tài chính kết thúc cùng ngày

**31. CÁC CAM KẾT VÀ CÁC KHOẢN NỢ TIỀM TÀNG**

*Các cam kết thuê hoạt động*

Tổng Công ty hiện đang thuê các văn phòng làm việc theo hợp đồng thuê hoạt động. Vào ngày kết thúc kỳ kế toán riêng, các khoản tiền thuê phải trả trong tương lai theo hợp đồng thuê hoạt động được trình bày như sau:

	<i>Đơn vị tính: VND</i>	
	<i>Số cuối năm</i>	<i>Số đầu năm</i>
Thời hạn kết thúc hợp đồng thuê:		
- Đến 1 năm	2.685.500.665	4.362.245.794
- Từ 1 đến 5 năm	18.217.917.247	45.256.481.335
<b>TỔNG CỘNG</b>	<b>20.903.417.912</b>	<b>49.618.727.129</b>

**32. CÁC KHOẢN MỤC NGOÀI BẢNG CÂN ĐỐI KẾ TOÁN**

<i>CHỈ TIÊU</i>	<i>Số cuối năm</i>	<i>Số đầu năm</i>
Hợp đồng bảo hiểm chưa phát sinh trách nhiệm (VND)	141.538.568.878	214.736.635.204
Nợ khó đòi đã xử lý (VND)	27.043.977.019	27.043.977.019
Ngoại tệ Đô la Mỹ (USD)	1.877.585	81.257
Vàng bạc, kim khí, đá quý (Ounce)	3,6	2

**33. CƠ CHẾ QUẢN LÝ RỦI RO**

**33.1 *Khái quát về cơ chế quản lý rủi ro tại Tổng Công ty***

Mục đích chính của cơ chế quản trị rủi ro và quản lý tài chính của Tổng Công ty là nhằm đạt được các mục tiêu tài chính một cách ổn định. Hội đồng thành viên và Ban Tổng Giám đốc nhận thấy tầm quan trọng của một hệ thống quản trị rủi ro hiệu quả.

Tổng Công ty đã thiết lập một bộ phận quản lý rủi ro với các điều khoản được thống nhất bởi Hội đồng Quản trị và các ủy ban. Bộ phận này được bổ sung thêm với một cơ cấu tổ chức rõ ràng bằng các văn bản quy định trách nhiệm và quyền hạn từ Hội đồng Quản trị đến Ban Tổng Giám đốc và các lãnh đạo cấp cao khác. Một khung chính sách đã được phát triển và áp dụng, trong đó chỉ ra những rủi ro chủ yếu của Tổng Công ty, các chuẩn mực về quản trị rủi ro, kiểm soát và tổ chức kinh doanh cho các hoạt động của Tổng Công ty. Mỗi chính sách sẽ được một thành viên trong Ban Tổng Giám đốc chịu trách nhiệm giám sát tính tuân thủ đối với chính sách này trong toàn Tổng Công ty.

Hoạt động bảo hiểm chính thực hiện bởi Tổng Công ty là xây dựng các giả định về rủi ro tồn tại liên quan đến cá nhân hoặc tổ chức là đối tượng liên quan trực tiếp đến rủi ro đó. Các rủi ro đề cập có thể liên quan đến tài sản, trách nhiệm, tai nạn, sức khỏe, rủi ro tài chính hoặc rủi ro khác có thể phát sinh từ các sự kiện được bảo hiểm. Theo đó, Tổng Công ty chịu các rủi ro bồi thường chưa xác định rõ về thời điểm cũng như mức độ. Tổng Công ty cũng chịu các rủi ro thị trường thông qua hoạt động đầu tư.

Tổng Công ty quản lý rủi ro bảo hiểm của mình bằng hạn mức khai thác bảo hiểm, các quy trình thủ tục phê duyệt cho các giao dịch có liên quan đến sản phẩm mới hoặc các giao dịch vượt quá hạn mức, đa dạng hóa rủi ro, đưa ra nguyên tắc định giá, tái bảo hiểm và giám sát các vấn đề nảy sinh.

THUYẾT MINH BÁO CÁO TÀI CHÍNH RIÊNG (tiếp theo)  
 tại ngày 31 tháng 12 năm 2025 và cho năm tài chính kết thúc cùng ngày

**33. CƠ CHẾ QUẢN LÝ RỦI RO (tiếp theo)**

**33.2 Quản lý vốn và yêu cầu theo luật định**

Mục tiêu đầu tiên của Tổng Công ty trong việc quản lý vốn là luôn luôn đảm bảo yêu cầu về vốn pháp định để thực hiện đầy đủ hoạt động kinh doanh bảo hiểm, đầu tư tài chính và các hoạt động phụ trợ; đạt được và duy trì nguồn vốn đủ mạnh để hỗ trợ tốt nhất cho các hoạt động kinh doanh. Trong quá trình thực hiện mục tiêu của mình Tổng Công ty nhận thức được những tác động đến sự cân bằng giữa tỷ suất lợi nhuận trên vốn góp của nhà đầu tư với an toàn thanh khoản của doanh nghiệp nên luôn thận trọng trong các chính sách điều chỉnh và quản lý vốn.

Quy định bắt buộc về vốn liên quan đến hoạt động bảo hiểm yêu cầu Tổng Công ty phải nắm giữ đủ tài sản để thực hiện các nghĩa vụ tài chính và thỏa mãn yêu cầu về biên khả năng thanh toán theo quy định trong Thông tư 67 của Bộ Tài chính. Các quy định này thể hiện vai trò bảo vệ quyền lợi của người mua bảo hiểm đồng thời mang tính định hướng, giám sát doanh nghiệp bảo hiểm trong việc duy trì trạng thái thanh khoản phù hợp để có thể đối phó với những tình huống ngoài dự báo như thảm họa tự nhiên hoặc suy thoái kinh tế kéo dài.

Bảng dưới đây trình bày biên khả năng thanh toán tối thiểu và biên khả năng thanh toán ở Tổng Công ty:

	<i>Biên khả năng thanh toán (triệu VND)</i>	<i>Biên khả năng thanh toán tối thiểu (triệu VND)</i>	<i>Tỷ lệ biên khả năng thanh toán (%)</i>
Ngày 31 tháng 12 năm 2025	1.050.043	435.934	240,9
Ngày 31 tháng 12 năm 2024	846.333	638.540	132,5

**34. QUẢN LÝ RỦI RO BẢO HIỂM**

Rủi ro bảo hiểm là khả năng xảy ra các sự kiện gây tổn thất về tài chính hoặc xảy ra tranh chấp pháp lý phát sinh từ các điều khoản và điều kiện của các hợp đồng bảo hiểm, hợp đồng tái bảo hiểm mà Tổng Công ty ký kết. Rủi ro bảo hiểm là đối tượng kinh doanh trực tiếp của Tổng Công ty và là một trong hai nhóm rủi ro chính mà Tổng Công ty đối mặt. Thông qua hoạt động đánh giá, tiếp nhận, quản lý và chuyển giao rủi ro bảo hiểm, Tổng Công ty tạo ra lợi nhuận cũng như hình thành nền tảng cho các hoạt động sinh lợi khác như hoạt động đầu tư tài chính, giám định...

**34.1 Rủi ro bảo hiểm**

Mục tiêu quản lý rủi ro bảo hiểm của Tổng Công ty là kiểm soát được quy mô và mức độ tổn thất phát sinh từ các rủi ro bảo hiểm và đảm bảo rằng, với mức chi phí quản lý, chi phí bán hàng, chi phí khác hợp lý, Tổng Công ty có lợi nhuận từ hoạt động bảo hiểm.

Tổng Công ty không đặt mục tiêu tối đa hóa lợi nhuận từ hoạt động bảo hiểm mà đặt mục tiêu tối đa hóa tổng lợi nhuận trên cơ sở có lợi nhuận từ hoạt động bảo hiểm.

**34.2 Chính sách và quy trình quản lý rủi ro bảo hiểm**

Để đạt mục tiêu mà hoạt động quản lý rủi ro bảo hiểm đặt ra, Tổng Công ty đã thiết lập và áp dụng đầy đủ các quy trình đánh giá rủi ro trước khi chấp nhận bảo hiểm, quy trình chuyển giao rủi ro bảo hiểm (tái bảo hiểm), quy trình giám định tổn thất và quy trình giải quyết bồi thường.

THUYẾT MINH BÁO CÁO TÀI CHÍNH RIÊNG (tiếp theo)  
 tại ngày 31 tháng 12 năm 2025 và cho năm tài chính kết thúc cùng ngày

**34. QUẢN LÝ RỦI RO BẢO HIỂM (tiếp theo)**

**34.2 Chính sách và quy trình quản lý rủi ro bảo hiểm (tiếp theo)**

Tổng Công ty cũng áp dụng triệt để các giải pháp chuyển giao rủi ro để chia sẻ rủi ro với các công ty bảo hiểm khác và với chính người tham gia bảo hiểm như đồng bảo hiểm, tái bảo hiểm, áp dụng miễn thường đối với các nghiệp vụ bảo hiểm không trực tiếp mua tái bảo hiểm. Đối với các nghiệp vụ bảo hiểm còn lại, Tổng Công ty yêu cầu thu xếp tái bảo hiểm theo vụ trước khi cấp đơn bảo hiểm gốc cũng như mua các hợp đồng tái bảo hiểm vượt mức bồi thường theo vụ và theo nghiệp vụ.

Việc giám định tổn thất và giải quyết bồi thường đã được thực hiện theo hai cấp. Những vụ tổn thất lớn, có tính chất phức tạp đều đã được xử lý và bồi thường tập trung tại Tổng Công ty. Những vụ tổn thất nhỏ mà các đơn vị thành viên đã có kinh nghiệm tiếp nhận và giải quyết được xử lý tại các công ty thành viên. Tổng Công ty cũng chủ trương đẩy nhanh tốc độ xử lý khiếu nại và giải quyết bồi thường để tránh các rủi ro có thể phát sinh trong quá trình giám định và bồi thường như rủi ro tỉ giá tăng, lạm phát, tổn thất gia tăng các rủi ro đạo đức....

**34.3 Điều khoản, điều kiện của hợp đồng và dòng tiền**

Hợp đồng bảo hiểm quy định bên tham gia bảo hiểm phải đóng phí bảo hiểm ngay sau khi hợp đồng bảo hiểm được ký kết. Trong một số trường hợp, Tổng Công ty có thể áp dụng thời hạn thanh toán, gia hạn đóng phí bảo hiểm theo quy định của Thông tư 67. Từ năm 2015, Tổng Công ty đã loại trừ rủi ro tín dụng trong việc đóng phí của khách hàng bằng những quy định chặt chẽ hơn về gia hạn đóng phí bảo hiểm và từ chối bảo hiểm hoặc chấm dứt hiệu lực hợp đồng đối với những trường hợp không có khả năng đóng phí bảo hiểm đúng thời hạn.

Đối với dòng tiền ra phát sinh khi thực hiện thanh toán bồi thường, thời gian và giá trị không được dự báo trước trong điều kiện và điều khoản của hợp đồng. Tuy vậy, hầu hết các hợp đồng bảo hiểm quy định mức bồi thường tối đa. Trong trường hợp rủi ro tích tụ và rủi ro thảm họa, sau khi mua các hợp đồng tái bảo hiểm vượt mức bồi thường và các hợp đồng tái bảo hiểm bảo vệ, mức trách nhiệm tối đa của Tổng Công ty cũng được xác định. Mặt khác, với quy định về giới hạn thời gian khai báo tai nạn khi tổn thất xảy ra cũng như quy định thời gian giải quyết bồi thường, Tổng Công ty đảm bảo chủ động trước các nhu cầu về nguồn tiền thanh toán bồi thường.

**35. QUẢN LÝ RỦI RO TÀI CHÍNH**

**35.1 Rủi ro tín dụng**

Tổng Công ty đối mặt với rủi ro tín dụng từ cả hai phía là tín dụng bảo hiểm và tín dụng đầu tư.

*Tín dụng bảo hiểm*

Mặc dù điều kiện, điều khoản hợp đồng bảo hiểm luôn quy định nghĩa vụ và thời hạn đóng phí bảo hiểm của người tham gia bảo hiểm nhưng trên thực tế, tình trạng người tham gia bảo hiểm không thực hiện được đầy đủ và đúng hạn việc đóng phí bảo hiểm là không tránh khỏi. Để hạn chế tình trạng này, Tổng Công ty đã ban hành và yêu cầu các bên, các bộ phận liên quan tuân thủ chặt chẽ quy trình đóng phí, gia hạn đóng phí bảo hiểm. Theo đó, phân cấp cho các Công ty thành viên được gia hạn đóng phí khi đáp ứng đủ điều kiện theo quy định của Thông tư 67. Những người tham gia bảo hiểm bị đánh giá tín dụng thấp, không có khả năng đóng phí sẽ bị chấm dứt hiệu lực hợp đồng và tiếp tục theo dõi công nợ để làm các thủ tục đòi hoặc xóa nợ sau này. Đối với các khoản phí bảo hiểm không đóng đúng thời hạn, Tổng Công ty theo dõi, phân loại tuổi nợ để trích lập dự phòng như quy định của nhà nước cũng như làm thủ tục xóa nợ nếu có đầy đủ cơ sở.



8118  
 NG 1  
 TNH  
 T & Y  
 TN  
 HỒ

THUYẾT MINH BÁO CÁO TÀI CHÍNH RIÊNG (tiếp theo)  
tại ngày 31 tháng 12 năm 2025 và cho năm tài chính kết thúc cùng ngày

**35. QUẢN LÝ RỦI RO TÀI CHÍNH** (tiếp theo)

**35.1 Rủi ro tín dụng** (tiếp theo)

*Tín dụng bảo hiểm* (tiếp theo)

Trong các hợp đồng nhượng tái bảo hiểm, sau khi phân bổ trách nhiệm cho các nhà nhận tái bảo hiểm, Tổng Công ty cũng phải đối mặt với rủi ro tín dụng khi các nhà nhận tái bảo hiểm này không thanh toán được phần trách nhiệm của họ cho Tổng Công ty. Tổng Công ty đã rất chú trọng việc kiểm soát rủi ro này khi chỉ nhượng tái bảo hiểm cho các nhà bảo hiểm được xếp hạng tín dụng cao bởi các tổ chức xếp hạng hàng đầu thế giới. Đối với các nhà nhận tái bảo hiểm trong nước không được xếp hạng tín dụng, Tổng Công ty cũng có những đánh giá riêng và theo dõi chặt chẽ diễn biến khả năng tài chính của họ.

*Tín dụng đầu tư*

Tại ngày kết thúc kỳ kế toán riêng, Tổng Công ty có khoản rủi ro tín dụng tập trung khá lớn từ các khoản phải thu khách hàng và phải thu khác.

Ban Tổng Giám đốc của Tổng Công ty đánh giá rằng tất cả các tài sản tài chính đều trong hạn và không bị suy giảm ngoại trừ các khoản phải thu sau đây được coi là quá hạn và bị suy giảm vào 31 tháng 12 năm 2025.

*Đơn vị tính: triệu VND*

	<i>Quá hạn nhưng không suy giảm</i>		<i>Quá hạn và bị suy giảm</i>		<i>Dự phòng nợ phải thu khó đòi</i>
	<i>&lt; 90 ngày</i>	<i>91-180 ngày</i>	<i>181-360 ngày</i>	<i>&gt; 360 ngày</i>	
<b>Số cuối năm</b>					
Phải thu từ hoạt động bảo hiểm	11.320	10.885	28.023	34.298	(25.736)
Phải thu từ hoạt động tài chính	-	-	-	35.400	(35.400)
<b>TỔNG CỘNG</b>	<b>11.320</b>	<b>10.885</b>	<b>28.023</b>	<b>69.698</b>	<b>(61.136)</b>
<b>Số đầu năm</b>					
Phải thu từ hoạt động bảo hiểm	18.856	35.135	4.130	23.557	(23.960)
Phải thu từ hoạt động tài chính	-	-	-	35.400	(35.400)
<b>TỔNG CỘNG</b>	<b>18.856</b>	<b>35.135</b>	<b>4.130</b>	<b>58.957</b>	<b>(59.360)</b>

**35.2 Rủi ro thanh khoản**

Rủi ro thanh khoản của Tổng Công ty phát sinh theo hai trường hợp sau: Tổng nguồn thanh toán của Tổng Công ty không đáp ứng được tổng yêu cầu thanh toán phát sinh; nguồn thanh toán tại một thời điểm không đáp ứng khi yêu cầu thanh toán phát sinh. Đối với Tổng Công ty, các yêu cầu thanh toán bồi thường có thể làm phát sinh rủi ro thanh khoản trong khi các yêu cầu thanh toán khác Tổng Công ty có thể chủ động quyết định thực hiện và dự trữ nguồn thanh khoản. Rủi ro mất khả năng thanh toán tức thời đối với Tổng Công ty không cao bởi lẽ với kinh nghiệm nhiều năm kinh doanh trong lĩnh vực bảo hiểm. Tổng Công ty duy trì được tình hình kinh doanh ổn định và áp dụng đầy đủ, thận trọng các biện pháp chuyển giao, phân tán rủi ro.

THUYẾT MINH BÁO CÁO TÀI CHÍNH RIÊNG (tiếp theo)  
tại ngày 31 tháng 12 năm 2025 và cho năm tài chính kết thúc cùng ngày

**35. QUẢN LÝ RỦI RO TÀI CHÍNH (tiếp theo)**

**35.2 Rủi ro thanh khoản (tiếp theo)**

Tổng Công ty đặt mục tiêu tận dụng tối đa nguồn vốn nhân rồi để sinh lợi trong điều kiện đảm bảo được tính thanh khoản, đáp ứng được yêu cầu thanh toán thường xuyên về bồi thường. Tổng Công ty cũng chủ trương giảm đến mức tối thiểu rủi ro tín dụng để tránh rủi ro mất nguồn vốn, đảm bảo tính chủ động cao nhất về nguồn tiền thanh toán, qua đó giảm rủi ro thanh khoản. Tổng Công ty đã thực hiện trích lập thận trọng dự phòng nghiệp vụ bảo hiểm. Các quỹ dự phòng cũng được yêu cầu đầu tư tỉ trọng lớn vào danh mục có tính thanh khoản cao, thời hạn phù hợp với thời hạn của yêu cầu thanh toán bồi thường để tránh rủi ro mất khả năng thanh toán tức thời.

*Đáo hạn theo hợp đồng*

Bảng dưới đây trình bày sơ lược thời gian đáo hạn theo hợp đồng nợ tài chính trên cơ sở không chiết khấu tại 31 tháng 12 năm 2025 và ngày 31 tháng 12 năm 2024:

				Đơn vị tính: VND
	Bất kỳ thời điểm nào	Dưới 1 năm	Từ 1 đến 5 năm	Tổng
<b>Số cuối năm</b>				
Phải trả về bảo hiểm	102.363.846.730	-	-	102.363.846.730
Phải trả về tái bảo hiểm	-	352.412.658.652	-	352.412.658.652
Chi phí phải trả	-	15.377.217.077	-	15.377.217.077
Dự phòng phải trả bồi thường (*)	949.120.954.357	-	-	949.120.954.357
Các khoản phải trả khác	37.570.325.164	-	199.964.452	37.770.289.616
<b>TỔNG CỘNG</b>	<b>1.089.055.126.251</b>	<b>367.789.875.729</b>	<b>199.964.452</b>	<b>1.457.044.966.432</b>

				Đơn vị tính: VND
	Bất kỳ thời điểm nào	Dưới 1 năm	Từ 1 đến 5 năm	Tổng
<b>Số đầu năm</b>				
Phải trả về bảo hiểm	174.155.701.849	-	-	174.155.701.849
Phải trả về tái bảo hiểm	-	407.319.197.819	-	407.319.197.819
Chi phí phải trả	-	32.996.083.720	-	32.996.083.720
Dự phòng phải trả bồi thường (*)	986.421.486.944	-	-	986.421.486.944
Các khoản phải trả khác	40.575.582.646	-	128.171.487	40.703.754.133
<b>TỔNG CỘNG</b>	<b>1.201.152.771.439</b>	<b>440.315.281.539</b>	<b>128.171.487</b>	<b>1.641.596.224.465</b>

(\*) Số liệu không bao gồm dự phòng phí bảo hiểm gốc và nhận tái và dự phòng dao động lớn.

**35.3 Rủi ro thị trường**

Rủi ro thị trường là rủi ro mà giá trị hợp lý của các luồng tiền trong tương lai của một công cụ tài chính sẽ biến động theo những thay đổi của giá thị trường. Giá thị trường có bốn loại rủi ro: rủi ro lãi suất, rủi ro tiền tệ, rủi ro giá hàng hóa và rủi ro về giá khác, chẳng hạn như rủi ro về giá cổ phiếu. Công cụ tài chính bị ảnh hưởng bởi rủi ro thị trường bao gồm các khoản vay và nợ, tiền gửi, các khoản đầu tư sẵn sàng để bán.

THUYẾT MINH BÁO CÁO TÀI CHÍNH RIÊNG (tiếp theo)  
 tại ngày 31 tháng 12 năm 2025 và cho năm tài chính kết thúc cùng ngày

**35. QUẢN LÝ RỦI RO TÀI CHÍNH** (tiếp theo)

**35.3 Rủi ro thị trường** (tiếp theo)

Các phân tích độ nhạy như được trình bày dưới đây liên quan đến tình hình tài chính của Tổng Công ty vào 31 tháng 12 năm 2025 và ngày 31 tháng 12 năm 2024.

Các phân tích độ nhạy này đã được lập trên cơ sở giá trị các khoản nợ thuần, tỷ lệ giữa các khoản nợ có lãi suất cố định và các khoản nợ có lãi suất thả nổi và tỷ lệ tương quan giữa các công cụ tài chính có gốc ngoại tệ là không thay đổi.

Khi tính toán các phân tích độ nhạy, Ban Tổng Giám đốc giả định rằng:

- ▶ độ nhạy của bảng cân đối kế toán riêng liên quan đến các công cụ nợ sẵn sàng để bán;
- ▶ độ nhạy của các khoản mục có liên quan trong báo cáo kết quả hoạt động kinh doanh riêng bị ảnh hưởng bởi các thay đổi trong giả định về rủi ro thị trường tương ứng dựa trên các tài sản và nợ phải trả tài chính mà Tổng Công ty nắm giữ tại 31 tháng 12 năm 2025 và 31 tháng 12 năm 2024.

*Rủi ro tỷ giá ngoại tệ*

Rủi ro tỷ giá ngoại tệ là rủi ro liên quan đến lãi/lỗ phát sinh từ biến động của tỷ giá trao đổi ngoại tệ.

Trong danh mục nợ của Tổng Công ty một phần công nợ tái bảo hiểm được thanh toán theo đồng đô la Mỹ. Hình thức thanh toán được áp dụng chủ yếu là thanh toán bù trừ và chỉ thực chi phần chênh lệch. Bảng sau minh họa ảnh hưởng của biến động tỷ giá ngoại tệ giữa đồng đô la Mỹ và đồng Việt Nam đến lợi nhuận trước thuế của Tổng Công ty.

*Độ nhạy đối với ngoại tệ*

Với giả định là các biến số khác không thay đổi, bảng dưới đây thể hiện độ nhạy của lợi nhuận trước thuế của Tổng Công ty (do sự thay đổi giá trị hợp lý của tài sản và nợ phải trả) đối với các thay đổi có thể xảy ra ở mức độ hợp lý của tỷ giá. Rủi ro do sự thay đổi tỷ giá hối đoái với các loại ngoại tệ khác của Công ty là không đáng kể:

	Thay đổi tỷ giá ngoại tệ	Đơn vị tính: VND Ảnh hưởng đến lợi nhuận/(lỗ) trước thuế
<b>Năm nay</b>	5%	2.654.291.764
	-5%	(2.654.291.764)
<b>Năm trước</b>	5%	3.969.785.708
	-5%	(3.969.785.708)

*Rủi ro lãi suất*

Rủi ro lãi suất là rủi ro mà giá trị hợp lý hoặc các luồng tiền trong tương lai của một công cụ tài chính sẽ biến động theo những thay đổi của lãi suất thị trường.

Trong danh mục đầu tư của Tổng Công ty, các khoản đầu tư vào tiền gửi có kỳ hạn cố định chiếm tỷ trọng lớn và được nắm giữ để đáp ứng yêu cầu thanh toán. Xu hướng lãi suất giảm không tác động đến các hợp đồng đầu tư lãi suất cố định đang có hiệu lực nhưng tác động mạnh đến đến tỉ suất tái đầu tư. Tổng Công ty luôn đặt mục tiêu đầu tư vào kỳ hạn dài để hạn chế ảnh hưởng của rủi ro lãi suất trong khi vẫn duy trì tỉ trọng hợp lý nguồn đầu tư để hỗ trợ khai thác bảo hiểm qua kênh ngân hàng. Với việc lãi suất giảm mạnh trong suốt thời gian qua và xu hướng chưa dừng lại, Tổng Công ty xác định rủi ro lãi suất là một trong các rủi ro chính ảnh hưởng đến hiệu quả kinh doanh.

THUYẾT MINH BÁO CÁO TÀI CHÍNH RIÊNG (tiếp theo)  
 tại ngày 31 tháng 12 năm 2025 và cho năm tài chính kết thúc cùng ngày

**35. QUẢN LÝ RỦI RO TÀI CHÍNH** (tiếp theo)

**35.3 Rủi ro thị trường** (tiếp theo)

*Rủi ro về giá cổ phiếu*

Các cổ phiếu đã niêm yết và chưa niêm yết do Tổng Công ty nắm giữ bị ảnh hưởng bởi các rủi ro thị trường phát sinh từ tính không chắc chắn về giá trị tương lai của cổ phiếu đầu tư. Tổng Công ty quản lý giá rủi ro về giá cổ phiếu bằng cách thiết lập hạn mức đầu tư vào cổ phiếu. Hội đồng Quản trị của Tổng Công ty cũng xem xét và phê duyệt toàn bộ các quyết định đầu tư vào cổ phiếu.

Tại ngày lập báo cáo tài chính kiểm toán riêng, giá trị hợp lý của các khoản đầu tư vào cổ phiếu niêm yết của Tổng Công ty là 197.098.324.550 VND (ngày 31 tháng 12 năm 2024: 94.934.828.950 VND). Với giả định là các biến số khác không thay đổi, bảng dưới đây thể hiện độ nhạy của lợi nhuận trước thuế của Tổng Công ty đối với các thay đổi có thể xảy ra ở mức độ hợp lý của giá cổ phiếu:

	Thay đổi giá cổ phiếu	Đơn vị tính: VND Ảnh hưởng đến lợi nhuận/(lỗ) trước thuế
Năm nay	10%	12.364.960.640
	-10%	(40.118.995.012)
Năm trước	10%	2.566.097.080
	-10%	(2.566.097.080)

**36. TÀI SẢN TÀI CHÍNH VÀ NỢ PHẢI TRẢ TÀI CHÍNH**

**36.1 Tài sản tài chính**

Theo Thông tư số 210/2009/TT-BTC do Bộ Tài chính ban hành ngày 6 tháng 11 năm 2009 hướng dẫn áp dụng Chuẩn mực Báo cáo Tài chính Quốc tế về trình bày báo cáo tài chính và thuyết minh thông tin đối với công cụ tài chính ("Thông tư 210"), tài sản tài chính được phân loại một cách phù hợp, cho mục đích thuyết minh trong báo cáo tài chính riêng, thành tài sản tài chính được ghi nhận theo giá trị hợp lý thông qua báo cáo kết quả hoạt động kinh doanh riêng, các khoản cho vay và phải thu, các khoản đầu tư nắm giữ đến ngày đáo hạn và tài sản tài chính sẵn sàng để bán. Tổng Công ty quyết định việc phân loại các tài sản tài chính này tại thời điểm ghi nhận ban đầu.

Tại thời điểm ghi nhận lần đầu, tài sản tài chính được xác định theo nguyên giá cộng với chi phí giao dịch trực tiếp có liên quan. Các tài sản tài chính của Tổng Công ty bao gồm tiền và các khoản tiền gửi ngắn hạn, các khoản phải thu khách hàng và phải thu khác, các khoản cho vay, các công cụ tài chính được niêm yết và không được niêm yết.

**36.2 Nợ phải trả tài chính**

Nợ phải trả tài chính theo phạm vi của Thông tư 210, cho mục đích thuyết minh trong báo cáo tài chính riêng, được phân loại một cách phù hợp thành các nợ phải trả tài chính được ghi nhận thông qua báo cáo kết quả hoạt động kinh doanh riêng, các khoản nợ phải trả tài chính được xác định theo giá trị phân bổ. Tổng Công ty xác định việc phân loại các nợ phải trả tài chính thời điểm ghi nhận ban đầu.

Tất cả nợ phải trả tài chính được ghi nhận ban đầu theo nguyên giá trừ các chi phí giao dịch trực tiếp có liên quan. Nợ phải trả tài chính của Tổng Công ty bao gồm các khoản phải trả người bán và các khoản phải trả khác và nợ.

# Tổng Công ty Cổ phần Bảo hiểm Sài Gòn - Hà Nội

B09-DNPNT

THUYẾT MINH BÁO CÁO TÀI CHÍNH RIÊNG (tiếp theo)  
vào ngày 31 tháng 12 năm 2025 và cho năm tài chính kết thúc cùng ngày

## 36. TÀI SẢN TÀI CHÍNH VÀ NỢ PHẢI TRẢ TÀI CHÍNH (tiếp theo)

### 36.3 Bù trừ các tài sản và nợ phải trả tài chính

Các tài sản tài chính và nợ phải trả tài chính được bù trừ và giá trị thuần sẽ được trình bày trên bảng cân đối kế toán nếu và chỉ nếu Tổng Công ty có quyền hợp pháp thực hiện việc bù trừ các giá trị đã được ghi nhận này và có ý định bù trừ trên cơ sở thuần hoặc thu được các tài sản và thanh toán nợ phải trả đồng thời.

Bảng dưới đây trình bày giá trị ghi số và giá trị hợp lý của các công cụ tài chính được trình bày trong báo cáo tài chính của Tổng Công ty:

	Giá trị ghi số		Giá trị hợp lý		Đơn vị tính: VND
	Số cuối năm	Dự phòng	Số đầu năm	Dự phòng	
<b>Tài sản tài chính</b>					
Các khoản đầu tư nắm giữ để kinh doanh	182.909.533.850	(14.309.951.842)	34.986.549.149	(6.475.578.349)	28.510.970.800
- Cổ phiếu niêm yết	180.059.533.850	(14.309.951.842)	32.136.549.149	(6.475.578.349)	25.660.970.800
- Cổ phiếu chưa niêm yết	2.850.000.000	-	2.850.000.000	-	2.850.000.000
Tiền gửi ngắn hạn	1.777.122.209.248	-	2.346.821.571.389	-	2.346.821.571.389
Phải thu khách hàng	479.843.580.432	(33.697.007.596)	504.146.075.257	(29.414.561.704)	(*)
Phải thu các bên liên quan	-	-	97.318.469.112	-	(*)
Phải thu khác	173.229.757.964	(35.400.000.000)	120.061.620.369	(35.400.000.000)	(*)
Các khoản tài sản tài chính dài hạn khác	82.423.858.150	(3.900.000.000)	576.364.908.024	-	(*)
Tiền và các khoản tương đương tiền	136.974.117.394	-	82.330.113.439	-	82.330.113.439
<b>TỔNG CỘNG</b>	<b>2.832.503.057.038</b>	<b>(87.306.959.438)</b>	<b>3.762.029.306.739</b>	<b>(71.290.140.053)</b>	

THUYẾT MINH BÁO CÁO TÀI CHÍNH RIÊNG (tiếp theo)  
vào ngày 31 tháng 12 năm 2025 và cho năm tài chính kết thúc cùng ngày

**36. TÀI SẢN TÀI CHÍNH VÀ NỢ PHẢI TRẢ TÀI CHÍNH (tiếp theo)**

**36.3 Bù trừ các tài sản và nợ phải trả tài chính**

	Giá trị ghi số		Giá trị hợp lý		Đơn vị tính: VND
	Số cuối năm	Số đầu năm	Số cuối năm	Số đầu năm	
<b>Nợ phải trả tài chính</b>					
Phải trả người bán	472.724.433.757	602.445.090.126	(*)	(*)	(*)
Phải trả khác	34.999.613.866	52.601.475.908	(*)	(*)	(*)
<b>TỔNG CỘNG</b>	<b>507.724.047.623</b>	<b>655.046.566.034</b>			

(\*) Giá trị hợp lý của các tài sản tài chính này không thể xác định được do các Chuẩn mực kế toán và Hệ thống Kế toán Việt Nam chưa có hướng dẫn cụ thể về việc xác định giá trị hợp lý của các công cụ tài chính.

THUYẾT MINH BÁO CÁO TÀI CHÍNH RIÊNG (tiếp theo)  
vào ngày 31 tháng 12 năm 2025 và cho năm tài chính kết thúc cùng ngày

**37. BẢNG TỔNG HỢP TÌNH HÌNH BỒI THƯỜNG**

*Bảng tổng hợp số liệu về tình hình bồi thường*

Bảng dưới đây thể hiện các ước tính về bồi thường thuần phát sinh dồn tích, cùng với các khoản thanh toán dồn tích tính đến thời điểm hiện tại:

*Đơn vị tính: triệu đồng*

CHỈ TIÊU	Năm tổn thất					Tổng số
	2021	2022	2023	2024	2025	
Năm bồi thường	1	2	3	4	5	6
<b>I. Số ước tính chi bồi thường lũy kế</b>						
1	1.007.276	1.145.369	1.135.920	1.737.563	1.105.947	1.105.947
2	976.221	1.239.989	1.203.554	2.062.773		2.062.773
3	970.392	1.245.914	1.216.490			1.216.490
4	944.458	1.213.260				1.213.260
5	955.094					955.094
<b>Số ước tính chi bồi thường lũy kế đến năm hiện tại (1)</b>	<b>955.094</b>	<b>1.213.260</b>	<b>1.216.490</b>	<b>2.062.773</b>	<b>1.105.947</b>	<b>6.553.564</b>
<b>II. Số đã chi trả bồi thường lũy kế</b>						
1	689.961	873.539	974.659	1.109.060	585.801	585.801
2	921.181	1.160.286	1.141.336	1.833.798		1.833.798
3	936.525	1.183.838	1.190.811			1.190.811
4	941.588	1.193.543				1.193.543
5	952.756					952.756
<b>Số đã chi trả bồi thường lũy kế đến năm hiện tại (2)</b>	<b>952.756</b>	<b>1.193.543</b>	<b>1.190.811</b>	<b>1.833.798</b>	<b>585.801</b>	<b>5.756.709</b>
<b>III. Tổng dự phòng bồi thường chưa giải quyết (3) = (1) - (2)</b>	<b>2.338</b>	<b>19.717</b>	<b>25.679</b>	<b>228.975</b>	<b>520.146</b>	<b>796.855</b>
<b>IV. Ước thặng dư/(thâm hụt) dự phòng bồi thường (4)</b>	<b>(52.182)</b>	<b>67.891</b>	<b>80.570</b>	<b>325.210</b>		
<b>V. Tỷ lệ % thặng dư/(thâm hụt) dự phòng trên số ước tính chi bồi thường (5) = (4)/(1)*100%</b>	<b>-5%</b>	<b>6%</b>	<b>7%</b>	<b>16%</b>		

THUYẾT MINH BÁO CÁO TÀI CHÍNH RIÊNG (tiếp theo)  
tại ngày 31 tháng 12 năm 2025 và cho năm tài chính kết thúc cùng ngày

**38. CÁC SỰ KIỆN PHÁT SINH SAU NGÀY KẾT THÚC KỲ KẾ TOÁN NĂM**

Không có sự kiện nào phát sinh sau ngày kết thúc kỳ kế toán yêu cầu phải được điều chỉnh hay trình bày trong báo cáo tài chính riêng của Tổng Công ty.

Hà Nội, Việt Nam

Ngày 24 tháng 3 năm 2026

  
Bà Nguyễn Thị Ngân  
Người lập  
Kế toán trưởng

  
Ông Phạm Ngọc Quân  
Phó Tổng Giám đốc

  
Ông Đỗ Đăng Khang  
Tổng Giám đốc



## EY | Building a better working world

EY is building a better working world by creating new value for clients, people, society and the planet, while building trust in capital markets.

Enabled by data, AI and advanced technology, EY teams help clients shape the future with confidence and develop answers for the most pressing issues of today and tomorrow.

EY teams work across a full spectrum of services in assurance, consulting, tax, strategy and transactions. Fueled by sector insights, a globally connected, multi-disciplinary network and diverse ecosystem partners, EY teams can provide services in more than 150 countries and territories.

All in to shape the future with confidence.

EY refers to the global organization, and may refer to one or more, of the member firms of Ernst & Young Global Limited, each of which is a separate legal entity. Ernst & Young Global Limited, a UK company limited by guarantee, does not provide services to clients. Information about how EY collects and uses personal data and a description of the rights individuals have under data protection legislation are available via [ey.com/privacy](https://ey.com/privacy). EY member firms do not practice law where prohibited by local laws. For more information about our organization, please visit [ey.com](https://ey.com).

© 2025 Ernst & Young Vietnam Limited. All Rights Reserved.

[ey.com/en\\_vn](https://ey.com/en_vn)