


Số: 05/2026/CBTT-CT

Đắk Lắk, ngày 30 tháng 03 năm 2026

"Công bố thông tin về BCTC năm 2025
(Sau kiểm toán)"

CÔNG BỐ THÔNG TIN TRÊN CÔNG THÔNG TIN ĐIỆN TỬ
CỦA ỦY BAN CHỨNG KHOÁN NHÀ NƯỚC
VÀ SỞ GIAO DỊCH CHỨNG KHOÁN HÀ NỘI

Kính gửi: - Ủy ban chứng khoán Nhà nước.
- Sở Giao dịch chứng khoán Hà Nội.



- Tên tổ chức phát hành:** Công ty cổ phần Dược - Vật tư y tế Đắk Lắk.
Mã chứng khoán: DBM
- Trụ sở chính** : 9A Hùng Vương, Phường Buon Ma Thuot, Tỉnh Đắk Lắk.
- Điện thoại** : 02623.812394
- Fax** : 02623.858805
- Loại thông tin công bố:** Định kỳ
- Người thực hiện công bố thông tin:** Phan Thành Trinh – Ủy viên HĐQT, TGD.
- Nội dung thông tin công bố:**

Báo cáo tài chính năm 2025 của công ty Cổ phần Dược – Vật tư y tế Đắk Lắk được lập ngày 30/03/2026 bao gồm: **Bảng cân đối kế toán, Báo cáo kết quả kinh doanh, Báo cáo lưu chuyển tiền tệ, Thuyết minh BCTC.**

Thông tin này đã được công bố trên trang điện tử của công ty vào ngày 30/03/2026, tại địa chỉ: <https://bamepharm.com.vn/tin-tuc/danh-muc/cong-bo-thong-tin>.

Chúng tôi cam kết những thông tin công bố trên đây là đúng sự thật và hoàn toàn chịu trách nhiệm trước pháp luật về nội dung các thông tin đã công bố.

NGƯỜI ĐẠI DIỆN THEO PHÁP LUẬT

TỔNG GIÁM ĐỐC



PHAN THÀNH TRINH

Nơi nhận:

- Như trên;
- Đăng tải website công ty;
- Lưu NPTQTCT.

Tài liệu đính kèm:

Báo cáo tài chính năm 2025 (Sau kiểm toán).

CÔNG TY CP DƯỢC- VẬT TƯ Y TẾ CỘNG HÒA XÃ HỘI CHỦ NGHĨA VIỆT NAM
ĐẮK LẮK Độc lập - Tự do - Hạnh phúc

Số: 05/2026/CBTT-CT

Đắk Lắk, ngày 30 tháng 03 năm 2026

CÔNG BỐ THÔNG TIN ĐỊNH KỲ BÁO CÁO TÀI CHÍNH**Kính gửi: Sở Giao dịch chứng khoán Hà Nội**

Thực hiện quy định tại Thông tư số 96/2020/TT-BTC ngày 16/11/2020 của Bộ Tài chính hướng dẫn công bố thông tin trên thị trường chứng khoán, Công ty cổ phần Dược - Vật tư y tế Đắk Lắk thực hiện công bố thông tin báo cáo tài chính (BCTC) năm 2025 với Sở Giao dịch Chứng khoán Hà Nội như sau:

1. Tên tổ chức: Công ty cổ phần Dược - Vật tư y tế Đắk Lắk.**Mã chứng khoán: DBM****Địa chỉ: 9A Hùng Vương, Phường Buon Ma Thuột, Tỉnh Đắk Lắk.****Điện thoại: 02623.812394****Email: bamepharm2@gmail.com Website: https://bamepharm.com.vn/****2. Nội dung thông tin công bố:**

- BCTC năm 2025.

BCTC riêng (TCNY không có công ty con và đơn vị kế toán cấp trên có đơn vị trực thuộc);

BCTC hợp nhất (TCNY có công ty con);

BCTC tổng hợp (TCNY có đơn vị kế toán trực thuộc tổ chức bộ máy kế toán riêng).

- Các trường hợp thuộc diện phải giải trình nguyên nhân:

+ Tổ chức kiểm toán đưa ra ý kiến không phải là ý kiến chấp nhận toàn phần đối với BCTC (đối với BCTC đã được soát xét/kiểm toán 2025):

 Có Không

Văn bản giải trình trong trường hợp tích có:

 Có Không

+ Lợi nhuận sau thuế trong kỳ báo cáo có sự chênh lệch trước và sau kiểm toán từ 5% trở lên, chuyển từ lỗ sang lãi hoặc ngược lại (đối với BCTC được kiểm toán năm 2024):

 Có Không

Văn bản giải trình trong trường hợp tích có:

 Có Không

+ Lợi nhuận sau thuế thu nhập doanh nghiệp tại báo cáo kết quả kinh doanh của kỳ báo cáo thay đổi từ 10% trở lên so với báo cáo cùng kỳ năm trước:

 Có Không

Văn bản giải trình trong trường hợp tích có:

Có

Không

+ Lợi nhuận sau thuế trong kỳ báo cáo bị lỗ, chuyển từ lãi ở báo cáo cùng kỳ năm trước sang lỗ ở kỳ này hoặc ngược lại:

Có

Không

Văn bản giải trình trong trường hợp tích có:

Có

Không

Thông tin này đã được công bố trên trang điện tử của công ty vào ngày 30/03/2026, tại đường dẫn: <https://bamepharm.com.vn/tin-tuc/danh-muc/cong-bo-thong-tin>.

Tài liệu đính kèm:

Báo cáo tài chính năm 2025.

NGƯỜI ĐẠI DIỆN THEO PHÁP LUẬT

TỔNG GIÁM ĐỐC



PHAN THANH TRINH



Số: 04/2026/GT

Đắk Lắk, ngày 30 tháng 03 năm 2026

V/v giải trình tăng lợi nhuận sau thuế
hơn 10% so với cùng kỳ năm trước

Kính gửi: - Ủy ban chứng khoán Nhà nước.
- Sở Giao dịch chứng khoán Hà Nội.

Căn cứ vào Thông tư số 96/2020/TT-BTC ngày 16 tháng 11 năm 2020 của Bộ Tài chính quy định về việc công bố thông tin trên thị trường chứng khoán.

Công ty cổ phần Dược - Vật tư y tế Đắk Lắk giải trình biến động kết quả kinh doanh năm 2025 so với cùng kỳ năm trước:

1. Kết quả thực hiện năm 2025 so với cùng kỳ năm trước:

Đơn vị tính: Đồng

Chỉ tiêu	Năm 2025	Năm 2024	Chênh lệch	%
Doanh thu thuần	219.323.293.794	213.047.142.123	6.276.151.671	2,95%
Lợi nhuận sau thuế	4.644.351.922	2.794.851.248	1.849.500.674	66,18%

2. Nguyên nhân:

Doanh thu thuần tăng và lợi nhuận sau thuế tăng lần lượt 2,95% và 66,18% so với cùng kỳ năm trước, nguyên nhân đến từ:

+ Doanh thu tăng 2,95% do doanh nghiệp đã nỗ lực bám sát thị trường, triển khai các chương trình bán hàng phù hợp nên doanh thu tăng nhẹ.

+ Lợi nhuận sau thuế tăng 66,18% do doanh thu tăng, chi phí cố định không thay đổi.

Công ty cổ phần Dược - Vật tư y tế Đắk Lắk kính giải trình cho Quý Ủy ban Chứng khoán Nhà nước, Sở Giao dịch chứng khoán Hà Nội được rõ.

Trân trọng kính chào.

NGƯỜI ĐẠI DIỆN THEO PHÁP LUẬT

TỔNG GIÁM ĐỐC



PHAN THÀNH TRINH


Nơi nhận:

- Như trên;

- Lưu.



**Shape the future
with confidence**



Công ty Cổ phần Dược – Vật tư Y tế Đắk Lắk

Báo cáo tài chính

Cho năm tài chính kết thúc ngày 31 tháng 12 năm 2025



Công ty Cổ phần Dược – Vật tư Y tế Đắk Lắk

MỤC LỤC

	<i>Trang</i>
Thông tin chung	1
Báo cáo của Ban Tổng Giám đốc	2
Báo cáo kiểm toán độc lập	3 - 4
Bảng cân đối kế toán	5 - 6
Báo cáo kết quả hoạt động kinh doanh	7
Báo cáo lưu chuyển tiền tệ	8 - 9
Thuyết minh báo cáo tài chính	10 - 29



Công ty Cổ phần Dược – Vật tư Y tế Đắc Lắc

THÔNG TIN CHUNG

CÔNG TY

Công ty Cổ phần Dược – Vật tư Y tế Đắc Lắc (“Công ty”) là một công ty cổ phần được thành lập theo Luật Doanh nghiệp của Việt Nam theo Giấy Chứng nhận Đăng ký Kinh doanh số 6000449389 do Sở Kế hoạch và Đầu tư tỉnh Đắc Lắc cấp ngày 31 tháng 12 năm 2003 và các Giấy Chứng nhận Đăng ký Doanh nghiệp điều chỉnh sau đó với lần điều chỉnh gần nhất là lần thứ 11 do Sở Kế hoạch và Đầu tư tỉnh Đắc Lắc cấp ngày 18 tháng 7 năm 2025.

Hoạt động chính trong năm hiện tại của Công ty là kinh doanh dược phẩm và các thiết bị y tế.

Công ty có trụ sở chính tại số 9A, đường Hùng Vương, phường Buon Ma Thuật, tỉnh Đắc Lắc.

HỘI ĐỒNG QUẢN TRỊ

Các thành viên Hội đồng Quản trị trong năm và vào ngày lập báo cáo này như sau:

Ông Nguyễn Mậu Hoàng Sơn	Chủ tịch	
Ông Đinh Trung Kiên	Phó Chủ tịch	
Ông Phan Thành Trinh	Thành viên	
Ông Nguyễn Bá Lộc	Thành viên	
Bà Lê Thị Mỹ Lệ	Thành viên	Miễn nhiệm từ ngày 14 tháng 5 năm 2025

BAN KIỂM SOÁT

Các thành viên Ban Kiểm soát trong năm và vào ngày lập báo cáo này như sau:

Ông Đỗ Thành Vương	Trưởng ban
Ông Nguyễn Văn Thông	Thành viên
Ông Trần Văn Lợi	Thành viên

BAN TỔNG GIÁM ĐỐC

Các thành viên Ban Tổng Giám đốc trong năm và vào ngày lập báo cáo này như sau:

Ông Phan Thành Trinh	Tổng Giám đốc
Ông Nguyễn Bá Lộc	Phó Tổng Giám đốc

TỔNG GIÁM ĐỐC VÀ NGƯỜI ĐẠI DIỆN THEO PHÁP LUẬT

Người đại diện theo pháp luật của Công ty trong năm và vào ngày lập báo cáo tài chính này là Ông Phan Thành Trinh, Tổng Giám đốc.

KIỂM TOÁN VIÊN

Công ty Trách nhiệm Hữu hạn Ernst & Young Việt Nam là công ty kiểm toán cho Công ty.

31180
ING T
TNHF
T & Y
ỆTN
HỒ H

Công ty Cổ phần Dược – Vật tư Y tế Đắc Lắc

BÁO CÁO CỦA BAN TỔNG GIÁM ĐỐC

Ban Tổng Giám đốc Công ty Cổ phần Dược – Vật tư Y tế Đắc Lắc (“Công ty”) trình bày báo cáo này và báo cáo tài chính của Công ty cho năm tài chính kết thúc ngày 31 tháng 12 năm 2025.

TRÁCH NHIỆM CỦA BAN TỔNG GIÁM ĐỐC ĐỐI VỚI BÁO CÁO TÀI CHÍNH

Ban Tổng Giám đốc chịu trách nhiệm đảm bảo báo cáo tài chính cho từng năm tài chính phản ánh trung thực và hợp lý tình hình tài chính, kết quả hoạt động kinh doanh và tình hình lưu chuyển tiền tệ của Công ty trong năm. Trong quá trình lập báo cáo tài chính này, Ban Tổng Giám đốc cần phải:

- ▶ lựa chọn các chính sách kế toán thích hợp và áp dụng các chính sách này một cách nhất quán;
- ▶ thực hiện các đánh giá và ước tính một cách hợp lý và thận trọng;
- ▶ nêu rõ các chuẩn mực kế toán áp dụng cho Công ty có được tuân thủ hay không và tất cả những sai lệch trọng yếu so với những chuẩn mực này đã được trình bày và giải thích trong báo cáo tài chính; và
- ▶ lập báo cáo tài chính trên cơ sở nguyên tắc hoạt động liên tục trừ trường hợp không thể cho rằng Công ty sẽ tiếp tục hoạt động.

Ban Tổng Giám đốc chịu trách nhiệm đảm bảo việc các sổ sách kế toán thích hợp được lưu giữ để phản ánh tình hình tài chính của Công ty, với mức độ chính xác hợp lý, tại bất kỳ thời điểm nào và đảm bảo rằng các sổ sách kế toán tuân thủ với chế độ kế toán đã được áp dụng. Ban Tổng Giám đốc cũng chịu trách nhiệm về việc quản lý các tài sản của Công ty và do đó phải thực hiện các biện pháp thích hợp để ngăn chặn và phát hiện các hành vi gian lận và những vi phạm khác.

Ban Tổng Giám đốc cam kết đã tuân thủ những yêu cầu nêu trên trong việc lập báo cáo tài chính kèm theo.

CÔNG BỐ CỦA BAN TỔNG GIÁM ĐỐC

Theo ý kiến của Ban Tổng Giám đốc, báo cáo tài chính kèm theo phản ánh trung thực và hợp lý tình hình tài chính của Công ty tại ngày 31 tháng 12 năm 2025, kết quả hoạt động kinh doanh và tình hình lưu chuyển tiền tệ cho năm tài chính kết thúc cùng ngày phù hợp với các Chuẩn mực kế toán Việt Nam, Chế độ kế toán doanh nghiệp Việt Nam và các quy định pháp lý có liên quan đến việc lập và trình bày báo cáo tài chính.



Phan Thanh Trình
Tổng Giám đốc

Đắc Lắc, Việt Nam

Ngày 27 tháng 3 năm 2026





Shape the future
with confidence

Ernst & Young Vietnam Limited
2 Hai Trieu Street, Sai Gon Ward
Ho Chi Minh City, Vietnam

Tel: +84 28 3824 5252
Email: eyhcmc@vn.ey.com
Website (EN): ey.com/en_vn
Website (VN): ey.com/vi_vn

Số tham chiếu: 11959547/68679757

BÁO CÁO KIỂM TOÁN ĐỘC LẬP

Kính gửi: Các cổ đông của Công ty Cổ phần Dược – Vật tư Y tế Đắk Lắk

Chúng tôi đã kiểm toán báo cáo tài chính kèm theo của Công ty Cổ phần Dược – Vật tư Y tế Đắk Lắk ("Công ty") được lập ngày 27 tháng 3 năm 2026 và được trình bày từ trang 5 đến trang 29, bao gồm bảng cân đối kế toán tại ngày 31 tháng 12 năm 2025, báo cáo kết quả hoạt động kinh doanh và báo cáo lưu chuyển tiền tệ cho năm tài chính kết thúc cùng ngày và các thuyết minh báo cáo tài chính.

Trách nhiệm của Ban Tổng Giám đốc

Ban Tổng Giám đốc Công ty chịu trách nhiệm về việc lập và trình bày trung thực và hợp lý báo cáo tài chính của Công ty theo các Chuẩn mực kế toán Việt Nam, Chế độ kế toán doanh nghiệp Việt Nam và các quy định pháp lý có liên quan đến việc lập và trình bày báo cáo tài chính và chịu trách nhiệm về kiểm soát nội bộ mà Ban Tổng Giám đốc xác định là cần thiết để đảm bảo cho việc lập và trình bày báo cáo tài chính không có sai sót trọng yếu do gian lận hoặc nhầm lẫn.

Trách nhiệm của Kiểm toán viên

Trách nhiệm của chúng tôi là đưa ra ý kiến về báo cáo tài chính dựa trên kết quả của cuộc kiểm toán. Chúng tôi đã tiến hành kiểm toán theo các Chuẩn mực kiểm toán Việt Nam. Các chuẩn mực này yêu cầu chúng tôi tuân thủ chuẩn mực và các quy định về đạo đức nghề nghiệp, lập kế hoạch và thực hiện cuộc kiểm toán để đạt được sự đảm bảo hợp lý về việc liệu báo cáo tài chính của Công ty có còn sai sót trọng yếu hay không.

Công việc kiểm toán bao gồm thực hiện các thủ tục nhằm thu thập các bằng chứng kiểm toán về các số liệu và thuyết minh trên báo cáo tài chính. Các thủ tục kiểm toán được lựa chọn dựa trên xét đoán của kiểm toán viên, bao gồm đánh giá rủi ro có sai sót trọng yếu trong báo cáo tài chính do gian lận hoặc nhầm lẫn. Khi thực hiện đánh giá các rủi ro này, kiểm toán viên đã xem xét kiểm soát nội bộ của Công ty liên quan đến việc lập và trình bày báo cáo tài chính trung thực, hợp lý nhằm thiết kế các thủ tục kiểm toán phù hợp với tình hình thực tế, tuy nhiên không nhằm mục đích đưa ra ý kiến về hiệu quả của kiểm soát nội bộ của Công ty. Công việc kiểm toán cũng bao gồm đánh giá tính thích hợp của các chính sách kế toán được áp dụng và tính hợp lý của các ước tính kế toán của Ban Tổng Giám đốc cũng như đánh giá việc trình bày tổng thể báo cáo tài chính.

Chúng tôi tin tưởng rằng các bằng chứng kiểm toán mà chúng tôi đã thu thập được là đầy đủ và thích hợp để làm cơ sở cho ý kiến kiểm toán của chúng tôi.





Shape the future
with confidence

Ý kiến của Kiểm toán viên

Theo ý kiến của chúng tôi, báo cáo tài chính đã phản ánh trung thực và hợp lý, trên các khía cạnh trọng yếu, tình hình tài chính của Công ty tại ngày 31 tháng 12 năm 2025, cũng như kết quả hoạt động kinh doanh và tình hình lưu chuyển tiền tệ cho năm tài chính kết thúc cùng ngày, phù hợp với các Chuẩn mực kế toán Việt Nam, Chế độ kế toán doanh nghiệp Việt Nam và các quy định pháp lý có liên quan đến việc lập và trình bày báo cáo tài chính.

Công ty Trách nhiệm Hữu hạn Ernst & Young Việt Nam



Trần Phú Sơn
Tổng Giám đốc
Số Giấy CNDKHN kiểm toán: 0637-2023-004-1

Nguyễn Quý Mạnh
Kiểm toán viên
Số Giấy CNDKHN kiểm toán: 4482-2023-004-1

00611
CÔNG
TNI
NST &
VIỆT
HPHỒ

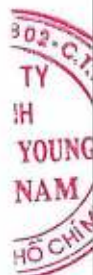
Hà Nội, Việt Nam

Ngày 30 tháng 3 năm 2026

BẢNG CÂN ĐỐI KẾ TOÁN
ngày 31 tháng 12 năm 2025

Đơn vị tính: VND

Mã số	TÀI SẢN	Thuyết minh	Số cuối năm	Số đầu năm
100	A. TÀI SẢN NGẮN HẠN		100.319.434.691	96.168.740.202
110	I. Tiền và các khoản tương đương tiền	4	12.565.520.564	11.083.657.602
111	1. Tiền		8.565.520.564	11.083.657.602
112	2. Các khoản tương đương tiền		4.000.000.000	-
120	II. Đầu tư tài chính ngắn hạn		41.000.000.000	36.500.000.000
123	1. Đầu tư nắm giữ đến ngày đáo hạn	5	41.000.000.000	36.500.000.000
130	III. Các khoản phải thu ngắn hạn		19.843.404.468	24.347.401.548
131	1. Phải thu ngắn hạn của khách hàng	6	20.360.428.140	24.598.102.821
132	2. Trả trước cho người bán ngắn hạn		26.000.002	208.984.792
136	3. Phải thu ngắn hạn khác		155.880.519	305.528.458
137	4. Dự phòng phải thu ngắn hạn khó đòi	6	(698.904.193)	(765.214.523)
140	IV. Hàng tồn kho	7	26.847.982.010	24.165.384.396
141	1. Hàng tồn kho		27.176.420.297	24.493.822.683
149	2. Dự phòng giảm giá hàng tồn kho		(328.438.287)	(328.438.287)
150	V. Tài sản ngắn hạn khác		62.527.649	72.296.656
151	1. Chi phí trả trước ngắn hạn		52.345.479	57.836.780
153	2. Thuế và các khoản khác phải thu Nhà nước		10.182.170	14.459.876
200	B. TÀI SẢN DÀI HẠN		5.251.878.232	4.503.712.938
220	I. Tài sản cố định		4.751.878.232	4.003.712.938
221	1. Tài sản cố định hữu hình	8	4.376.714.900	3.479.712.387
222	Nguyên giá		20.565.845.350	19.072.724.265
223	Giá trị khấu hao lũy kế		(16.189.130.450)	(15.593.011.878)
227	2. Tài sản cố định vô hình	9	375.163.332	524.000.551
228	Nguyên giá		1.514.620.235	1.514.620.235
229	Giá trị hao mòn lũy kế		(1.139.456.903)	(990.619.684)
250	II. Đầu tư tài chính dài hạn		500.000.000	500.000.000
253	1. Đầu tư góp vốn vào đơn vị khác	10	500.000.000	500.000.000
270	TỔNG CỘNG TÀI SẢN		105.571.312.923	100.672.453.140



BẢNG CÂN ĐỐI KẾ TOÁN (tiếp theo)
ngày 31 tháng 12 năm 2025

Đơn vị tính: VND

Mã số	NGUỒN VỐN	Thuyết minh	Số cuối năm	Số đầu năm
300	C. NỢ PHẢI TRẢ		36.045.376.739	33.011.347.278
310	I. Nợ ngắn hạn		36.045.376.739	33.011.347.278
311	1. Phải trả người bán ngắn hạn	11	31.507.183.577	29.462.909.086
312	2. Người mua trả tiền trước ngắn hạn		8.376.799	34.324.325
313	3. Thuế và các khoản phải nộp Nhà nước	12	907.675.379	450.380.064
314	4. Phải trả người lao động		1.765.951.347	1.600.099.819
315	5. Chi phí phải trả ngắn hạn		543.589.245	613.509.285
318	6. Doanh thu chưa thực hiện ngắn hạn		528.590.000	175.180.000
319	7. Phải trả ngắn hạn khác		323.940.273	206.484.580
322	8. Quỹ khen thưởng, phúc lợi		460.070.119	468.460.119
400	D. VỐN CHỦ SỞ HỮU	13	69.525.936.184	67.661.105.862
410	I. Vốn chủ sở hữu	13	69.525.936.184	67.661.105.862
411	1. Vốn cổ phần đã phát hành		19.415.880.000	19.415.880.000
411a	- Cổ phiếu phổ thông có quyền biểu quyết		19.415.880.000	19.415.880.000
415	2. Cổ phiếu quỹ		(40.000)	(40.000)
418	3. Quỹ đầu tư phát triển		37.601.619.426	37.601.619.426
420	4. Quỹ khác thuộc vốn chủ sở hữu		1.294.392.000	1.294.392.000
421	5. Lợi nhuận sau thuế chưa phân phối		11.214.084.758	9.349.254.436
421a	- Lợi nhuận sau thuế chưa phân phối lũy kế đến cuối năm trước		6.569.732.836	6.554.403.188
421b	- Lợi nhuận sau thuế chưa phân phối năm nay		4.644.351.922	2.794.851.248
440	TỔNG CỘNG NGUỒN VỐN		105.571.312.923	100.672.453.140



Lê Thị Mỹ Lệ
Người lập kiêm Kế toán trưởng



Phan Thành Trinh
Tổng Giám đốc

Đắk Lắk, Việt Nam


Ngày 27 tháng 3 năm 2026

BÁO CÁO KẾT QUẢ HOẠT ĐỘNG KINH DOANH
cho năm tài chính kết thúc ngày 31 tháng 12 năm 2025

Đơn vị tính: VND

Mã số	CHỈ TIÊU	Thuyết minh	Năm nay	Năm trước (Trình bày lại)
01	1. Doanh thu bán hàng và cung cấp dịch vụ	14.1	219.928.386.129	213.371.815.205
02	2. Các khoản giảm trừ doanh thu	14.1	(605.092.335)	(324.673.082)
10	3. Doanh thu thuần về bán hàng và cung cấp dịch vụ	14.1	219.323.293.794	213.047.142.123
11	4. Giá vốn hàng bán và dịch vụ cung cấp	15	(196.534.352.438)	(193.220.518.515)
20	5. Lợi nhuận gộp về bán hàng và cung cấp dịch vụ		22.788.941.356	19.826.623.608
21	6. Doanh thu hoạt động tài chính	14.2	3.072.798.485	2.898.841.593
22	7. Chi phí tài chính		(403.379.297)	(362.239.118)
23	Trong đó: Chi phí lãi vay		-	(3.068.493)
25	8. Chi phí bán hàng	16	(11.401.207.397)	(10.980.246.786)
26	9. Chi phí quản lý doanh nghiệp	16	(8.812.821.313)	(8.743.175.221)
30	10. Lợi nhuận thuần từ hoạt động kinh doanh		5.244.331.834	2.639.804.076
31	11. Thu nhập khác		436.441.094	709.342.968
32	12. Chi phí khác		(14.578.763)	(1.133.290)
40	13. Lợi nhuận khác		421.862.331	708.209.678
50	14. Tổng lợi nhuận kế toán trước thuế		5.666.194.165	3.348.013.754
51	15. Chi phí thuế TNDN hiện hành	18.1	(1.021.842.243)	(534.936.622)
52	16. Chi phí thuế TNDN hoãn lại		-	(18.225.884)
60	17. Lợi nhuận sau thuế TNDN		4.644.351.922	2.794.851.248
70	18. Lãi cơ bản trên cổ phiếu	20	2.992	1.158
71	19. Lãi suy giảm trên cổ phiếu	20	2.392	1.158


Lê Thị Mỹ Lệ
Người lập kiêm Kế toán trưởng


Phan Thanh Trinh
Tổng Giám đốc

Đắk Lắk, Việt Nam
Ngày 27 tháng 3 năm 2026

BÁO CÁO LƯU CHUYỂN TIỀN TỆ
cho năm tài chính kết thúc ngày 31 tháng 12 năm 2025

Đơn vị tính: VND

Mã số	CHỈ TIÊU	Thuyết minh	Năm nay	Năm trước
	I. LƯU CHUYỂN TIỀN TỪ HOẠT ĐỘNG KINH DOANH			
01	Lợi nhuận kế toán trước thuế		5.666.194.165	3.348.013.754
	<i>Điều chỉnh cho các khoản:</i>			
02	Khấu hao tài sản cố định hữu hình và hao mòn tài sản cố định vô hình	8,9	744.955.791	700.102.291
03	(Hoàn nhập)/các khoản dự phòng		(66.310.330)	422.662.645
05	Lãi từ hoạt động đầu tư		(2.692.900.294)	(2.579.733.873)
06	Chi phí lãi vay		-	3.068.493
08	Lợi nhuận từ hoạt động kinh doanh trước thay đổi vốn lưu động		3.651.939.332	1.894.113.310
09	Giảm các khoản phải thu		4.574.585.116	4.274.599.592
10	(Tăng)/giảm hàng tồn kho		(2.682.597.614)	2.758.954.835
11	Tăng/(giảm) các khoản phải trả		2.508.094.284	(3.816.781.719)
12	Giảm chi phí trả trước		5.491.301	180.247.501
14	Lãi vay đã trả		-	(3.068.493)
15	Thuế thu nhập doanh nghiệp đã nộp	12	(487.517.066)	(845.425.183)
17	Tiền chi khác cho hoạt động kinh doanh		(555.090.000)	(726.200.000)
20	Lưu chuyển tiền thuần từ hoạt động kinh doanh		7.014.905.353	3.716.439.843
	II. LƯU CHUYỂN TIỀN TỪ HOẠT ĐỘNG ĐẦU TƯ			
21	Tiền chi để mua sắm, xây dựng tài sản cố định		(1.493.121.085)	(677.848.516)
22	Tiền thu do thanh lý, nhượng bán TSCĐ và các tài sản dài hạn khác		-	31.818.182
23	Tiền chi cho vay đơn vị khác		(30.000.000.000)	(28.000.000.000)
24	Tiền thu hồi cho vay đơn vị khác		25.500.000.000	27.820.000.000
27	Tiền thu lãi cho vay, cổ tức và lợi nhuận được chia		2.692.900.294	2.547.915.691
30	Lưu chuyển tiền thuần (sử dụng vào)/từ hoạt động đầu tư		(3.300.220.791)	1.721.885.357

118
ING
TNH
T &
ETP
OH

Công ty Cổ phần Dược – Vật tư Y tế Đắk Lắk

B03-DN

BÁO CÁO LƯU CHUYỂN TIỀN TỆ (tiếp theo)
cho năm tài chính kết thúc ngày 31 tháng 12 năm 2025

Đơn vị tính: VND

Mã số	CHỈ TIÊU	Thuyết minh	Năm nay	Năm trước
	III. LƯU CHUYỂN TIỀN TỪ HOẠT ĐỘNG TÀI CHÍNH			
36	Cổ tức, lợi nhuận đã trả cho chủ sở hữu		(2.232.821.600)	(3.300.692.800)
40	Lưu chuyển tiền thuần sử dụng vào hoạt động tài chính		(2.232.821.600)	(3.300.692.800)
50	Lưu chuyển tiền thuần trong năm		1.481.862.962	2.137.632.400
60	Tiền đầu năm		11.083.657.602	8.946.025.202
70	Tiền và tương đương tiền cuối năm	4	12.565.520.564	11.083.657.602



Lê Thị Mỹ Lệ
Người lập kiêm Kế toán trưởng



Phan Thành Trinh
Tổng Giám đốc

Đắk Lắk, Việt Nam

Ngày 27 tháng 3 năm 2026

THUYẾT MINH BÁO CÁO TÀI CHÍNH
vào ngày 31 tháng 12 năm 2025 và cho năm tài chính kết thúc cùng ngày

1. THÔNG TIN VỀ CÔNG TY

Công ty Cổ phần Dược – Vật tư Y tế Đắk Lắk (“Công ty”) là một công ty cổ phần được thành lập theo Luật Doanh nghiệp của Việt Nam theo Giấy Chứng nhận Đăng ký Kinh doanh số 6000449389 do Sở Kế hoạch và Đầu tư tỉnh Đắk Lắk cấp ngày 31 tháng 12 năm 2003 và các Giấy Chứng nhận Đăng ký Kinh doanh điều chỉnh sau đó với lần điều chỉnh gần nhất là lần thứ 11 do Sở Kế hoạch và Đầu tư tỉnh Đắk Lắk cấp ngày 18 tháng 7 năm 2025.

Hoạt động chính trong năm hiện tại của Công ty là kinh doanh dược phẩm và các thiết bị y tế.

Chu kỳ sản xuất, kinh doanh thông thường của Công ty là 12 tháng.

Công ty có trụ sở chính tại số 9A, đường Hùng Vương, phường Buon Ma Thuột, tỉnh Đắk Lắk.

Số lượng nhân viên của Công ty tại ngày 31 tháng 12 năm 2025 là: 153 (ngày 31 tháng 12 năm 2024: 153).

2. CƠ SỞ TRÌNH BÀY

2.1 Chuẩn mực và Chế độ kế toán áp dụng

Báo cáo tài chính của Công ty được trình bày bằng đồng Việt Nam (“VND”), phù hợp với Chế độ kế toán doanh nghiệp Việt Nam và các Chuẩn mực kế toán Việt Nam do Bộ Tài chính ban hành theo:

- ▶ Quyết định số 149/2001/QĐ-BTC ngày 31 tháng 12 năm 2001 về việc ban hành bốn Chuẩn mực kế toán Việt Nam (Đợt 1);
- ▶ Quyết định số 165/2002/QĐ-BTC ngày 31 tháng 12 năm 2002 về việc ban hành sáu Chuẩn mực kế toán Việt Nam (Đợt 2);
- ▶ Quyết định số 234/2003/QĐ-BTC ngày 30 tháng 12 năm 2003 về việc ban hành sáu Chuẩn mực kế toán Việt Nam (Đợt 3);
- ▶ Quyết định số 12/2005/QĐ-BTC ngày 15 tháng 2 năm 2005 về việc ban hành sáu Chuẩn mực kế toán Việt Nam (Đợt 4); và
- ▶ Quyết định số 100/2005/QĐ-BTC ngày 28 tháng 12 năm 2005 về việc ban hành bốn Chuẩn mực kế toán Việt Nam (Đợt 5).

Theo đó, báo cáo tài chính được trình bày kèm theo và việc sử dụng báo cáo này không dành cho các đối tượng không được cung cấp các thông tin về các thủ tục và nguyên tắc và thông lệ kế toán tại Việt Nam và hơn nữa không được chủ định trình bày tình hình tài chính, kết quả hoạt động kinh doanh và lưu chuyển tiền tệ theo các nguyên tắc và thông lệ kế toán được chấp nhận rộng rãi ở các nước và lãnh thổ khác ngoài Việt Nam.

2.2 Hình thức sổ kế toán áp dụng

Hình thức sổ kế toán được áp dụng của Công ty là Hình thức kế toán trên máy tính.

2.3 Kỳ kế toán năm

Kỳ kế toán năm của Công ty áp dụng cho việc lập báo cáo tài chính bắt đầu từ ngày 1 tháng 1 và kết thúc ngày 31 tháng 12.

2.4 Đơn vị tiền tệ trong kế toán

Báo cáo tài chính được lập bằng đơn vị tiền tệ trong kế toán của Công ty là VND.



THUYẾT MINH BÁO CÁO TÀI CHÍNH (tiếp theo)
vào ngày 31 tháng 12 năm 2025 và cho năm tài chính kết thúc cùng ngày

2. CƠ SỞ TRÌNH BÀY (tiếp theo)

2.5 Quy định kế toán mới đã ban hành nhưng chưa có hiệu lực

Ngày 27 tháng 10 năm 2025, Bộ Tài chính đã ban hành Thông tư số 99/2025/TT-BTC hướng dẫn Chế độ kế toán doanh nghiệp ("Thông tư 99"), thay thế Thông tư số 200/2014/TT-BTC hướng dẫn Chế độ kế toán doanh nghiệp do Bộ Tài chính ban hành ngày 22 tháng 12 năm 2014 và một số quy định khác có liên quan. Thông tư 99 có hiệu lực từ ngày 1 tháng 1 năm 2026 và áp dụng cho các doanh nghiệp có năm tài chính bắt đầu từ hoặc sau ngày 1 tháng 1 năm 2026.

Công ty đang trong quá trình đánh giá tác động của Thông tư 99 đối với việc lập và trình bày báo cáo tài chính và sẽ áp dụng Thông tư 99 cho năm tài chính kết thúc ngày 31 tháng 12 năm 2026.

3. TÓM TẮT CÁC CHÍNH SÁCH KẾ TOÁN CHỦ YẾU

3.1 Tiền và các khoản tương đương tiền

Tiền bao gồm tiền mặt tại quỹ, tiền gửi ngân hàng, các khoản đầu tư ngắn hạn có thời hạn gốc không quá ba tháng, có tính thanh khoản cao, có khả năng chuyển đổi dễ dàng thành các lượng tiền xác định và không có nhiều rủi ro trong chuyển đổi thành tiền.

3.2 Hàng tồn kho

Hàng tồn kho được tính theo giá gốc. Giá gốc hàng tồn kho bao gồm chi phí mua và những chi phí có liên quan trực tiếp khác để có được hàng tồn kho ở địa điểm và trạng thái hiện tại.

Trường hợp giá trị thuần có thể thực hiện được thấp hơn giá gốc thì phải tính theo giá trị thuần có thể thực hiện được.

Giá trị thuần có thể thực hiện được là giá bán ước tính của hàng tồn kho trong điều kiện kinh doanh bình thường trừ chi phí ước tính để hoàn thành và chi phí bán hàng ước tính.

Công ty áp dụng phương pháp kê khai thường xuyên để hạch toán hàng tồn kho cuối kỳ với giá trị được xác định theo phương pháp bình quân gia quyền.

Dự phòng giảm giá hàng tồn kho

Dự phòng giảm giá hàng tồn kho được trích lập cho phần giá trị dự kiến bị tổn thất do các khoản suy giảm trong giá trị (do giảm giá, hư hỏng, kém phẩm chất, lỗi thời v.v..) có thể xảy ra đối với hàng hoá tồn kho thuộc quyền sở hữu của Công ty dựa trên bằng chứng hợp lý về sự suy giảm giá trị tại ngày kết thúc kỳ kế toán.

Số tăng hoặc giảm khoản dự phòng giảm giá hàng tồn kho được hạch toán vào giá vốn hàng bán trên báo cáo kết quả hoạt động kinh doanh trong năm. Khi hàng tồn kho bị hủy bỏ do hết hạn sử dụng, mất phẩm chất, hư hỏng, không còn giá trị sử dụng, các khoản chênh lệch phát sinh giữa số dự phòng giảm giá hàng tồn kho đã trích lập và giá gốc hàng tồn kho được hạch toán vào báo cáo kết quả hoạt động kinh doanh.

3.3 Các khoản phải thu

Các khoản phải thu được trình bày trên bảng cân đối kế toán theo giá trị ghi sổ các khoản phải thu từ khách hàng và phải thu khác sau khi trừ các khoản dự phòng được lập cho các khoản phải thu khó đòi.



THUYẾT MINH BÁO CÁO TÀI CHÍNH (tiếp theo)

vào ngày 31 tháng 12 năm 2025 và cho năm tài chính kết thúc cùng ngày

3. TÓM TẮT CÁC CHÍNH SÁCH KẾ TOÁN CHỦ YẾU (tiếp theo)

3.3 Các khoản phải thu (tiếp theo)

Dự phòng nợ phải thu khó đòi thể hiện phần giá trị của các khoản phải thu mà Công ty dự kiến không có khả năng thu hồi tại ngày kết thúc kỳ kế toán. Tăng hoặc giảm số dư tài khoản dự phòng được hạch toán vào chi phí quản lý doanh nghiệp trên báo cáo kết quả hoạt động kinh doanh. Khi các khoản nợ phải thu khó đòi được xác định là không thể thu hồi được và kế toán thực hiện xóa nợ, các khoản chênh lệch phát sinh giữa số dự phòng nợ phải thu khó đòi và giá gốc nợ phải thu được hạch toán vào báo cáo kết quả hoạt động kinh doanh.

3.4 Tài sản cố định hữu hình

Tài sản cố định hữu hình được thể hiện theo nguyên giá trừ đi giá trị hao mòn lũy kế.

Nguyên giá tài sản cố định hữu hình bao gồm giá mua và những chi phí có liên quan trực tiếp đến việc đưa tài sản vào sẵn sàng hoạt động như dự kiến và chi phí để tháo dỡ, di dời tài sản và khôi phục hiện trường tại địa điểm đặt tài sản, nếu có.

Các chi phí mua sắm, nâng cấp và đổi mới tài sản cố định hữu hình được ghi tăng nguyên giá của tài sản và chi phí bảo trì, sửa chữa được hạch toán vào báo cáo kết quả hoạt động kinh doanh khi phát sinh.

Khi tài sản cố định hữu hình được bán hay thanh lý, các khoản lãi hoặc lỗ phát sinh do thanh lý tài sản (là phần chênh lệch giữa tiền thu thuần từ việc bán tài sản với giá trị còn lại của tài sản) được hạch toán vào báo cáo kết quả hoạt động kinh doanh.

3.5 Thuê tài sản

Việc xác định một thỏa thuận có phải là thỏa thuận thuê tài sản hay không dựa trên bản chất của thỏa thuận đó tại thời điểm khởi đầu: liệu việc thực hiện thỏa thuận này có phụ thuộc vào việc sử dụng một tài sản nhất định và thỏa thuận có bao gồm điều khoản về quyền sử dụng tài sản hay không.

Thỏa thuận thuê tài sản được phân loại là thuê tài chính nếu theo hợp đồng thuê tài sản bên cho thuê chuyển giao phần lớn rủi ro và lợi ích gắn liền với quyền sở hữu tài sản cho bên đi thuê. Tất cả các thỏa thuận thuê tài sản khác được phân loại là thuê hoạt động.

Trong trường hợp Công ty là bên đi thuê

Các khoản tiền thuê theo hợp đồng thuê hoạt động được hạch toán vào báo cáo kết quả hoạt động kinh doanh theo phương pháp đường thẳng trong suốt thời hạn của hợp đồng thuê.

Trong trường hợp Công ty là bên cho thuê

Thu nhập từ tiền cho thuê hoạt động được hạch toán vào báo cáo kết quả hoạt động kinh doanh theo phương pháp đường thẳng trong thời gian cho thuê.

3.6 Tài sản cố định vô hình

Tài sản cố định vô hình được ghi nhận theo nguyên giá trừ đi giá trị hao mòn lũy kế.

Nguyên giá tài sản cố định vô hình bao gồm giá mua và những chi phí có liên quan trực tiếp đến việc đưa tài sản vào sử dụng như dự kiến.

Các chi phí nâng cấp và đổi mới tài sản cố định vô hình được ghi tăng nguyên giá của tài sản và các chi phí khác được hạch toán vào báo cáo kết quả hoạt động kinh doanh khi phát sinh.

Khi tài sản cố định vô hình được bán hay thanh lý, các khoản lãi hoặc lỗ phát sinh do thanh lý tài sản (là phần chênh lệch giữa tiền thu thuần từ việc bán tài sản với giá trị còn lại của tài sản) được hạch toán vào báo cáo kết quả hoạt động kinh doanh.



THUYẾT MINH BÁO CÁO TÀI CHÍNH (tiếp theo)
vào ngày 31 tháng 12 năm 2025 và cho năm tài chính kết thúc cùng ngày

3. TÓM TẮT CÁC CHÍNH SÁCH KẾ TOÁN CHỦ YẾU (tiếp theo)

3.7 Khấu hao và hao mòn

Khấu hao tài sản cố định hữu hình và hao mòn tài sản cố định vô hình được trích theo phương pháp khấu hao đường thẳng trong suốt thời gian hữu dụng ước tính của các tài sản như sau:

Nhà xưởng, vật kiến trúc	6 – 25 năm
Máy móc, thiết bị	3 – 7 năm
Phương tiện vận tải	7 – 10 năm
Quyền sử dụng đất có thời hạn	30 – 50 năm
Phần mềm máy tính	3 – 4 năm

Quyền sử dụng đất lâu dài không trích hao mòn.

3.8 Chi phí trả trước

Chi phí trả trước bao gồm các chi phí trả trước ngắn hạn hoặc chi phí trả trước dài hạn trên bảng cân đối kế toán và được phân bổ trong khoảng thời gian trả trước hoặc thời gian các lợi ích kinh tế tương ứng được tạo ra từ các chi phí này.

3.9 Các khoản đầu tư

Đầu tư góp vốn vào đơn vị khác

Đầu tư góp vốn vào đơn vị khác được ghi nhận theo giá gốc.

Dự phòng giảm giá các khoản đầu tư góp vốn

Dự phòng cho việc giảm giá trị của các khoản đầu tư được lập khi có bằng chứng chắc chắn cho thấy có sự suy giảm giá trị của các khoản đầu tư này vào ngày kết thúc kỳ kế toán.

Tăng hoặc giảm số dư dự phòng được hạch toán vào chi phí tài chính trong báo cáo kết quả hoạt động kinh doanh.

Đầu tư nắm giữ đến ngày đáo hạn

Các khoản đầu tư nắm giữ đến ngày đáo hạn được ghi nhận theo giá gốc. Sau ghi nhận ban đầu, các khoản đầu tư này được ghi nhận theo giá trị có thể thu hồi. Các khoản suy giảm giá trị của khoản đầu tư nếu phát sinh được hạch toán vào chi phí tài chính trong năm trong báo cáo kết quả hoạt động kinh doanh và giảm trừ trực tiếp giá trị đầu tư.

3.10 Các khoản phải trả và chi phí trích trước

Các khoản phải trả và chi phí trích trước được ghi nhận cho số tiền phải trả trong tương lai liên quan đến hàng hóa và dịch vụ đã nhận được không phụ thuộc vào việc Công ty đã nhận được hóa đơn của nhà cung cấp hay chưa.



THUYẾT MINH BÁO CÁO TÀI CHÍNH (tiếp theo)
vào ngày 31 tháng 12 năm 2025 và cho năm tài chính kết thúc cùng ngày

3. TÓM TẮT CÁC CHÍNH SÁCH KẾ TOÁN CHỦ YẾU (tiếp theo)

3.11 Các nghiệp vụ bằng ngoại tệ

Các nghiệp vụ phát sinh bằng các đơn vị tiền tệ khác với đơn vị tiền tệ kế toán của Công ty (VND) được hạch toán theo tỷ giá giao dịch thực tế vào ngày phát sinh nghiệp vụ theo nguyên tắc sau:

- ▶ Nghiệp vụ làm phát sinh các khoản phải thu được hạch toán theo tỷ giá mua của ngân hàng thương mại nơi Công ty chỉ định khách hàng thanh toán;
- ▶ Nghiệp vụ làm phát sinh các khoản phải trả được hạch toán theo tỷ giá bán của ngân hàng thương mại nơi Công ty dự kiến giao dịch; và
- ▶ Giao dịch góp vốn hoặc nhận vốn góp được hạch toán theo tỷ giá mua ngoại tệ của ngân hàng nơi doanh nghiệp mở tài khoản để nhận vốn của nhà đầu tư; và
- ▶ Giao dịch mua sắm tài sản hoặc các khoản chi phí được thanh toán ngay bằng ngoại tệ (không qua các tài khoản phải trả) được hạch toán theo tỷ giá mua của ngân hàng thương mại nơi Công ty thực hiện thanh toán.

Tại ngày kết thúc kỳ kế toán năm, các khoản mục tiền tệ có gốc ngoại tệ được đánh giá lại theo tỷ giá giao dịch thực tế tại ngày của bảng cân đối kế toán theo nguyên tắc sau:

- ▶ Các khoản mục tiền tệ được phân loại là tài sản được đánh giá lại theo tỷ giá mua của ngân hàng thương mại nơi Công ty thường xuyên có giao dịch; và
- ▶ Các khoản mục tiền tệ được phân loại là nợ phải trả được đánh giá lại theo tỷ giá bán của ngân hàng thương mại nơi Công ty thường xuyên có giao dịch.

Tất cả các khoản chênh lệch tỷ giá phát sinh được hạch toán vào báo cáo kết quả hoạt động kinh doanh.

3.12 Vốn góp của chủ sở hữu

Cổ phiếu phổ thông

Cổ phiếu phổ thông có quyền biểu quyết được ghi nhận theo mệnh giá.

Cổ phiếu quỹ

Các công cụ vốn chủ sở hữu được Công ty mua lại (cổ phiếu quỹ) được ghi nhận theo nguyên giá và trừ vào vốn chủ sở hữu. Công ty không ghi nhận các khoản lãi/(lỗ) khi mua, bán, phát hành hoặc hủy các công cụ vốn chủ sở hữu của mình.

3.13 Phân chia lợi nhuận

Lợi nhuận thuần sau thuế thu nhập doanh nghiệp có thể được chia cho các cổ đông sau khi được Đại hội đồng cổ đông phê duyệt và sau khi đã trích lập các quỹ dự phòng theo Điều lệ của Công ty và các quy định của pháp luật Việt Nam.

Công ty trích lập các quỹ dự phòng sau từ lợi nhuận thuần sau thuế thu nhập doanh nghiệp của Công ty theo đề nghị của Hội đồng Quản trị và được các cổ đông phê duyệt tại Đại hội đồng cổ đông thường niên.

Quỹ đầu tư và phát triển

Quỹ này được trích lập nhằm phục vụ việc mở rộng hoạt động hoặc đầu tư chiều sâu của Công ty.



THUYẾT MINH BÁO CÁO TÀI CHÍNH (tiếp theo)
vào ngày 31 tháng 12 năm 2025 và cho năm tài chính kết thúc cùng ngày

3. TÓM TẮT CÁC CHÍNH SÁCH KẾ TOÁN CHỦ YẾU (tiếp theo)

3.13 Phân chia lợi nhuận (tiếp theo)

Quỹ khen thưởng, phúc lợi

Quỹ này được trích lập để khen thưởng, khuyến khích vật chất, đem lại lợi ích chung và nâng cao phúc lợi cho công nhân viên, và được trình bày như một khoản phải trả trên bảng cân đối kế toán.

3.14 Ghi nhận doanh thu

Doanh thu được ghi nhận khi Công ty có khả năng nhận được các lợi ích kinh tế có thể xác định được một cách chắc chắn. Doanh thu được xác định theo giá trị hợp lý của các khoản đã thu hoặc sẽ thu được sau khi trừ đi các khoản chiết khấu thương mại, giảm giá hàng bán và hàng bán bị trả lại. Các điều kiện ghi nhận cụ thể sau đây cũng phải được đáp ứng khi ghi nhận doanh thu:

Doanh thu bán hàng

Doanh thu bán hàng được ghi nhận khi các rủi ro trọng yếu và các quyền sở hữu hàng hóa đã được chuyển sang người mua, thường là trùng với thời điểm chuyển giao hàng hóa.

Doanh thu cho thuê ghi nhận hàng kỳ

Thu nhập từ tiền cho thuê tài sản theo hợp đồng thuê hoạt động được hạch toán vào báo cáo kết quả hoạt động kinh doanh theo phương pháp đường thẳng trong suốt thời gian cho thuê.

Doanh thu từ tiền lãi

Tiền lãi được ghi nhận trên cơ sở thời gian và lãi suất thực tế từng kỳ.

Cổ tức

Doanh thu được ghi nhận khi quyền được nhận khoản thanh toán cổ tức của Công ty được xác lập.

3.15 Thuế

Thuế thu nhập hiện hành

Tài sản thuế thu nhập và thuế thu nhập phải nộp cho năm hiện hành và các năm trước được xác định bằng số tiền dự kiến được thu hồi từ hoặc phải nộp cho cơ quan thuế, dựa trên các mức thuế suất và các luật thuế có hiệu lực đến ngày kết thúc kỳ kế toán năm.

Thuế thu nhập hiện hành được ghi nhận vào kết quả hoạt động kinh doanh ngoại trừ trường hợp thuế thu nhập phát sinh liên quan đến một khoản mục được ghi thẳng vào vốn chủ sở hữu, trong trường hợp này, thuế thu nhập hiện hành cũng được ghi nhận trực tiếp vào vốn chủ sở hữu.

Công ty chỉ được bù trừ các tài sản thuế thu nhập hiện hành và thuế thu nhập hiện hành phải nộp khi Công ty có quyền hợp pháp được bù trừ giữa tài sản thuế thu nhập hiện hành với thuế thu nhập hiện hành phải nộp và Công ty dự định thanh toán thuế thu nhập hiện hành phải nộp và tài sản thuế thu nhập hiện hành trên cơ sở thuần.



THUYẾT MINH BÁO CÁO TÀI CHÍNH (tiếp theo)
vào ngày 31 tháng 12 năm 2025 và cho năm tài chính kết thúc cùng ngày

3. TÓM TẮT CÁC CHÍNH SÁCH KẾ TOÁN CHỦ YẾU (tiếp theo)

3.15 Thuế (tiếp theo)

Thuế thu nhập hoãn lại

Thuế thu nhập hoãn lại được xác định cho các khoản chênh lệch tạm thời tại ngày kết thúc kỳ kế toán năm giữa cơ sở tính thuế thu nhập của các tài sản và nợ phải trả và giá trị ghi sổ của chúng cho mục đích lập báo cáo tài chính.

Thuế thu nhập hoãn lại cần được ghi nhận cho tất cả các khoản chênh lệch tạm thời chịu thuế, ngoại trừ:

- ▶ Thuế thu nhập hoãn lại phải trả phát sinh từ ghi nhận ban đầu của một tài sản hay nợ phải trả từ một giao dịch mà giao dịch này không có ảnh hưởng đến lợi nhuận kế toán và lợi nhuận tính thuế thu nhập (hoặc lỗ tính thuế) tại thời điểm phát sinh giao dịch;
- ▶ Các chênh lệch tạm thời chịu thuế gắn liền với các khoản đầu tư vào công ty liên kết và các khoản vốn góp liên doanh khi Công ty có khả năng kiểm soát thời gian hoãn nhập khoản chênh lệch tạm thời và chắc chắn khoản chênh lệch tạm thời sẽ không được hoãn nhập trong tương lai có thể dự đoán.

Tài sản thuế thu nhập hoãn lại cần được ghi nhận cho tất cả các chênh lệch tạm thời được khấu trừ, giá trị được khấu trừ chuyển sang các năm sau của các khoản lỗ tính thuế và các khoản ưu đãi thuế chưa sử dụng, khi chắc chắn trong tương lai sẽ có lợi nhuận tính thuế để sử dụng những chênh lệch tạm thời được khấu trừ, các khoản lỗ tính thuế và các ưu đãi thuế chưa sử dụng này, ngoại trừ:

- ▶ Tài sản thuế hoãn lại phát sinh từ ghi nhận ban đầu của một tài sản hoặc nợ phải trả từ một giao dịch mà giao dịch này không có ảnh hưởng đến lợi nhuận kế toán và lợi nhuận tính thuế thu nhập (hoặc lỗ tính thuế) tại thời điểm phát sinh giao dịch; Đối với các chênh lệch tạm thời được khấu trừ phát sinh từ các khoản đầu tư vào các công ty liên kết và các khoản vốn góp liên doanh, tài sản thuế thu nhập hoãn lại được ghi nhận khi chắc chắn là chênh lệch tạm thời sẽ được hoãn nhập trong tương lai có thể dự đoán được và có lợi nhuận chịu thuế để sử dụng được khoản chênh lệch tạm thời đó.

Giá trị ghi sổ của tài sản thuế thu nhập hoãn lại phải được xem xét lại vào ngày kết thúc kỳ kế toán và phải giảm giá trị ghi sổ của tài sản thuế thu nhập hoãn lại đến mức bảo đảm chắc chắn có đủ lợi nhuận tính thuế cho phép lợi ích của một phần hoặc toàn bộ tài sản thuế thu nhập hoãn lại được sử dụng. Các tài sản thuế thu nhập hoãn lại chưa được ghi nhận trước đây được xem xét lại vào ngày kết thúc kỳ kế toán năm và được ghi nhận khi chắc chắn có đủ lợi nhuận tính thuế trong tương lai để có thể sử dụng các tài sản thuế thu nhập hoãn lại chưa ghi nhận này. Tài sản thuế thu nhập hoãn lại và thuế thu nhập hoãn lại phải trả được xác định theo thuế suất dự tính sẽ áp dụng cho năm tài chính khi tài sản được thu hồi hay nợ phải trả được thanh toán, dựa trên các mức thuế suất và luật thuế có hiệu lực vào ngày kết thúc kỳ kế toán. Thuế thu nhập hoãn lại được ghi nhận vào kết quả hoạt động kinh doanh ngoại trừ trường hợp thuế thu nhập phát sinh liên quan đến một khoản mục được ghi thẳng vào vốn chủ sở hữu; trong trường hợp này, thuế thu nhập hoãn lại cũng được ghi nhận trực tiếp vào vốn chủ sở hữu.

11802
NG TY
NHH
& YO
T NA
Ồ HỒ

THUYẾT MINH BÁO CÁO TÀI CHÍNH (tiếp theo)

vào ngày 31 tháng 12 năm 2025 và cho năm tài chính kết thúc cùng ngày

3. TÓM TẮT CÁC CHÍNH SÁCH KẾ TOÁN CHỦ YẾU (tiếp theo)

3.15 Thuế (tiếp theo)

Thuế thu nhập hoãn lại (tiếp theo)

Công ty chỉ được bù trừ các tài sản thuế thu nhập hoãn lại và thuế thu nhập hoãn lại phải trả khi Công ty có quyền hợp pháp được bù trừ giữa tài sản thuế thu nhập hiện hành với thuế thu nhập hiện hành phải nộp và các tài sản thuế thu nhập hoãn lại và thuế thu nhập hoãn lại phải trả này liên quan tới thuế thu nhập doanh nghiệp được quản lý bởi cùng một cơ quan thuế:

- ▶ đối với cùng một đơn vị chịu thuế; hoặc
- ▶ Công ty dự định thanh toán thuế thu nhập hiện hành phải nộp và tài sản thuế thu nhập hiện hành trên cơ sở thuần hoặc thu hồi tài sản đồng thời với việc thanh toán nợ phải trả trong từng kỳ tương lai khi các khoản trọng yếu của thuế thu nhập hoãn lại phải trả hoặc tài sản thuế thu nhập hoãn lại được thanh toán hoặc thu hồi.

3.16 Lãi trên cổ phiếu

Lãi cơ bản trên cổ phiếu được tính bằng cách chia lợi nhuận hoặc lỗ sau thuế phân bổ cho cổ đông sở hữu cổ phiếu phổ thông của Công ty (sau khi đã điều chỉnh cho việc trích lập quỹ khen thưởng, phúc lợi) cho số lượng bình quân gia quyền của số cổ phiếu phổ thông đang lưu hành trong năm.

Lãi suy giảm trên cổ phiếu được tính bằng cách chia lợi nhuận hoặc lỗ sau thuế phân bổ cho cổ đông sở hữu cổ phiếu phổ thông của Công ty (sau khi đã điều chỉnh cho cổ tức của cổ phiếu ưu đãi có quyền chuyển đổi) cho số lượng bình quân gia quyền của số cổ phiếu phổ thông đang lưu hành trong năm và số lượng bình quân gia quyền của cổ phiếu phổ thông sẽ được phát hành trong trường hợp tất cả các cổ phiếu phổ thông tiềm năng có tác động suy giảm đều được chuyển thành cổ phiếu phổ thông.

3.17 Các bên liên quan

Các bên được coi là bên liên quan của Công ty nếu một bên có khả năng, trực tiếp hoặc gián tiếp, kiểm soát bên kia hoặc gây ảnh hưởng đáng kể tới bên kia trong việc ra các quyết định tài chính và hoạt động, hoặc khi Công ty và bên kia cùng chịu sự kiểm soát chung hoặc ảnh hưởng đáng kể chung. Các bên liên quan nêu trên có thể là các công ty hoặc các cá nhân, bao gồm cả các thành viên mật thiết trong gia đình của họ.

3.18 Thông tin theo bộ phận

Hoạt động chính của Công ty là kinh doanh dược phẩm và các thiết bị y tế. Đồng thời, hoạt động sản xuất kinh doanh của Công ty chủ yếu được thực hiện trong lãnh thổ Việt Nam. Vì vậy, rủi ro và tỷ suất sinh lời của Công ty không bị tác động chủ yếu bởi những khác biệt về sản phẩm được bán bởi Công ty hoặc do Công ty hoạt động tại nhiều khu vực địa lý khác nhau. Do đó, Ban Tổng Giám đốc nhận định là Công ty chỉ có một bộ phận theo hoạt động kinh doanh và khu vực địa lý. Theo đó, Công ty không cần phải trình bày thông tin theo bộ phận.



THUYẾT MINH BÁO CÁO TÀI CHÍNH (tiếp theo)
vào ngày 31 tháng 12 năm 2025 và cho năm tài chính kết thúc cùng ngày

4. TIỀN VÀ CÁC KHOẢN TƯƠNG ĐƯƠNG TIỀN

	<i>Đơn vị tính: VND</i>	
	<i>Số cuối năm</i>	<i>Số đầu năm</i>
Tiền mặt	1.074.263.032	1.148.705.510
Tiền gửi ngân hàng	7.491.257.532	9.934.952.092
Các khoản tương đương tiền (*)	4.000.000.000	-
TỔNG CỘNG	<u>12.565.520.564</u>	<u>11.083.657.602</u>

(*) Khoản tương đương tiền tại ngày 31 tháng 12 năm 2025 bao gồm khoản tiền gửi ngân hàng bằng VND có kỳ hạn gốc một tháng và hưởng lãi suất 4,75%/năm.

5. ĐẦU TƯ NĂM GIỮ ĐẾN NGÀY ĐÁO HẠN

Các khoản đầu tư nắm giữ đến ngày đáo hạn tại ngày 31 tháng 12 năm 2025 bao gồm các khoản tiền gửi ngân hàng bằng VND có kỳ hạn gốc từ sáu tháng đến một năm và hưởng lãi suất từ 4,3% đến 6,55%/năm (ngày 31 tháng 12 năm 2024: từ 2,8% đến 5,35%/năm).

6. PHẢI THU NGẮN HẠN KHÁCH HÀNG

	<i>Đơn vị tính: VND</i>	
	<i>Số cuối năm</i>	<i>Số đầu năm</i>
Trung tâm y tế khu vực Đắk R'Lấp	1.766.293.401	1.504.317.511
Bệnh viện Đa khoa Thành phố Buôn Ma Thuột	1.586.948.126	3.011.376.875
Bệnh viện Đa khoa tỉnh Gia Lai	131.555.785	2.438.962.085
Phải thu khách hàng khác	16.875.630.828	17.643.446.350
TỔNG CỘNG	<u>20.360.428.140</u>	<u>24.598.102.821</u>
Dự phòng phải thu ngắn hạn khó đòi	(698.904.193)	(765.214.523)

7. HÀNG TỒN KHO

	<i>Đơn vị tính: VND</i>			
	<i>Số cuối năm</i>		<i>Số đầu năm</i>	
	<i>Giá gốc</i>	<i>Dự phòng</i>	<i>Giá gốc</i>	<i>Dự phòng</i>
Hàng hóa	26.847.982.010	-	24.165.384.396	-
Hàng gửi bán	328.438.287	(328.438.287)	328.438.287	(328.438.287)
TỔNG CỘNG	<u>27.176.420.297</u>	<u>(328.438.287)</u>	<u>24.493.822.683</u>	<u>(328.438.287)</u>

Chi tiết tình hình tăng, giảm dự phòng giảm giá hàng tồn kho:

	<i>Đơn vị tính: VND</i>	
	<i>Năm nay</i>	<i>Năm trước</i>
Số đầu năm	328.438.287	290.338.045
Cộng: Dự phòng trích lập trong năm	-	328.438.287
Trừ: Sử dụng dự phòng trong năm	-	(290.338.045)
Số cuối năm	<u>328.438.287</u>	<u>328.438.287</u>



THUYẾT MINH BÁO CÁO TÀI CHÍNH (tiếp theo)
vào ngày 31 tháng 12 năm 2025 và cho năm tài chính kết thúc cùng ngày

8. TÀI SẢN CÓ ĐỊNH HỮU HÌNH

Đơn vị tính: VND

	Nhà cửa, vật kiến trúc	Máy móc, thiết bị	Phương tiện vận tải	Tổng cộng
Nguyên giá:				
Số dư đầu năm	14.845.104.786	1.076.728.115	3.150.891.364	19.072.724.265
- Đầu tư xây dựng cơ bản hoàn thành	1.493.121.085	-	-	1.493.121.085
Số dư cuối năm	16.338.225.871	1.076.728.115	3.150.891.364	20.565.845.350
<i>Trong đó:</i>				
Đã khấu hao hết	6.198.449.679	1.076.728.115	2.636.220.014	9.911.397.808
Giá trị khấu hao lũy kế:				
Số dư đầu năm	11.861.113.118	1.076.728.115	2.655.170.645	15.593.011.878
Khấu hao trong năm	518.357.850	-	77.760.722	596.118.572
Số dư cuối năm	12.379.470.968	1.076.728.115	2.732.931.367	16.189.130.450
Giá trị còn lại:				
Số dư đầu năm	2.983.991.668	-	495.720.719	3.479.712.387
Số dư cuối năm	3.958.754.903	-	417.959.997	4.376.714.900

9. TÀI SẢN CÓ ĐỊNH VÔ HÌNH

Đơn vị tính: VND

	Quyền sử dụng đất	Quyền sử dụng đất có thời hạn	Phần mềm máy tính	Tổng cộng
Nguyên giá:				
Số dư đầu năm	100.000.000	416.291.335	998.328.900	1.514.620.235
Số dư cuối năm	100.000.000	416.291.335	998.328.900	1.514.620.235
<i>Trong đó:</i>				
Đã hao mòn hết	-	-	283.328.900	283.328.900
Giá trị hao mòn lũy kế:				
Số dư đầu năm	-	132.221.315	858.398.369	990.619.684
Hao mòn trong năm	-	8.906.688	139.930.531	148.837.219
Số dư cuối năm	-	141.128.003	998.328.900	1.139.456.903
Giá trị còn lại:				
Số dư đầu năm	100.000.000	284.070.020	139.930.531	524.000.551
Số dư cuối năm	100.000.000	275.163.332	-	375.163.332

THUYẾT MINH BÁO CÁO TÀI CHÍNH (tiếp theo)
vào ngày 31 tháng 12 năm 2025 và cho năm tài chính kết thúc cùng ngày

10. CÁC KHOẢN ĐẦU TƯ TÀI CHÍNH DÀI HẠN

Đây là khoản đầu tư góp vốn vào Công ty Trách nhiệm Hữu hạn Bệnh viện Mắt Tây Nguyên với tỷ lệ sở hữu là 5%/vốn điều lệ và số tiền tương ứng là 500.000.000 VND.

Công ty không thể thu thập được các thông tin cần thiết để thực hiện đánh giá giá trị hợp lý của khoản đầu tư này do Công ty Trách nhiệm Hữu hạn Bệnh viện Mắt Tây Nguyên chưa được niêm yết trên sàn chứng khoán.

11. PHẢI TRẢ NGƯỜI BÁN NGẮN HẠN

Đơn vị tính: VND

	Số cuối năm		Số đầu năm	
	Giá trị	Số có khả năng trả nợ	Giá trị	Số có khả năng trả nợ
Phải trả các đối tượng khác	24.783.504.889	24.783.504.889	22.536.561.574	22.536.561.574
Phải trả các bên liên quan (Thuyết minh số 19)	6.723.678.688	6.723.678.688	6.926.347.512	6.926.347.512
TỔNG CỘNG	31.507.183.577	31.507.183.577	29.462.909.086	29.462.909.086

12. THUẾ VÀ CÁC KHOẢN PHẢI NỘP NHÀ NƯỚC

Đơn vị tính: VND

	Số đầu năm	Số phải nộp trong năm	Số đã nộp trong năm	Số cuối năm
Thuế giá trị gia tăng	86.221.534	1.332.639.814	(1.409.669.676)	9.191.672
Thuế thu nhập doanh nghiệp	364.158.530	1.021.842.243	(487.517.066)	898.483.707
Thuế thu nhập cá nhân	-	110.819.696	(110.819.696)	-
Các loại thuế khác	-	500.488.230	(500.488.230)	-
TỔNG CỘNG	450.380.064	2.965.789.983	(2.508.494.668)	907.675.379

Công ty Cổ phần Dược – Vật tư Y tế Đắk Lắk

B09-DN

THUYẾT MINH BÁO CÁO TÀI CHÍNH (tiếp theo)
vào ngày 31 tháng 12 năm 2025 và cho năm tài chính kết thúc cùng ngày

13. VỐN CHỦ SỞ HỮU

13.1 Tình hình tăng, giảm nguồn vốn chủ sở hữu

	Vốn cổ phần đã phát hành	Cổ phiếu quỹ	Quỹ đầu tư phát triển	Quỹ khác thuộc vốn chủ sở hữu	Lợi nhuận sau thuế chưa phân phối	Tổng cộng
Năm trước						
Số dư đầu năm	19.415.880.000	(40.000)	37.331.619.426	1.294.392.000	11.225.095.988	69.266.947.414
- Lợi nhuận thuần trong năm	-	-	-	-	2.794.851.248	2.794.851.248
- Chia cổ tức	-	-	-	-	(3.300.692.800)	(3.300.692.800)
- Trích quỹ đầu tư phát triển	-	-	270.000.000	-	(270.000.000)	-
- Trích quỹ khen thưởng, phúc lợi	-	-	-	-	(1.100.000.000)	(1.100.000.000)
Số dư cuối năm	19.415.880.000	(40.000)	37.601.619.426	1.294.392.000	9.349.254.436	67.661.105.862
Năm nay						
Số dư đầu năm	19.415.880.000	(40.000)	37.601.619.426	1.294.392.000	9.349.254.436	67.661.105.862
- Lợi nhuận thuần trong năm	-	-	-	-	4.644.351.922	4.644.351.922
- Chia cổ tức (*)	-	-	-	-	(2.232.821.600)	(2.232.821.600)
- Trích quỹ khen thưởng, phúc lợi (*)	-	-	-	-	(546.700.000)	(546.700.000)
Số dư cuối năm	19.415.880.000	(40.000)	37.601.619.426	1.294.392.000	11.214.084.758	69.525.936.184

(*) Công ty đã trích quỹ khen thưởng, phúc lợi và chia cổ tức từ nguồn lợi nhuận sau thuế năm 2024 theo Nghị quyết số 02/2025/NQ-ĐHĐCĐ ngày 14 tháng 5 năm 2025 của Đại hội đồng cổ đông.

THUYẾT MINH BÁO CÁO TÀI CHÍNH (tiếp theo)

vào ngày 31 tháng 12 năm 2025 và cho năm tài chính kết thúc cùng ngày

13. VỐN CHỦ SỞ HỮU (tiếp theo)

13.2 Chi tiết vốn đầu tư của chủ sở hữu

Đơn vị tính: VND

	Số cuối năm			Số đầu năm		
	Số lượng cổ phần	Vốn cổ phần (VND)	Tỷ lệ (%)	Số lượng cổ phần	Vốn cổ phần (VND)	Tỷ lệ (%)
Công ty Cổ phần Traphaco	1.130.271	11.302.710.000	58,21%	1.130.271	11.302.710.000	58,21%
Các cổ đông khác	811.317	8.113.170.000	41,79%	811.317	8.113.170.000	41,79%
TỔNG CỘNG	1.941.588	19.415.880.000	100%	1.941.588	19.415.880.000	100%

13.3 Các giao dịch về vốn với các chủ sở hữu và phân phối cổ tức, lợi nhuận

Đơn vị tính: VND

	Năm nay	Năm trước
	Vốn đầu tư đã góp của chủ sở hữu	
Số đầu năm	19.415.880.000	19.415.880.000
Số cuối năm	19.415.880.000	19.415.880.000
Cổ tức, lợi nhuận đã chia	2.232.821.600	3.300.692.800

13.4 Cổ tức

Đơn vị tính: VND

	Năm nay	Năm trước
	Cổ tức đã công bố và đã trả trong năm	
<i>Cổ tức trên cổ phiếu phổ thông</i>		
Cổ tức trả bằng tiền cho năm 2023: VND 1.700/cổ phiếu	-	3.300.692.800
Cổ tức trả bằng tiền cho năm 2024: VND 1.150/cổ phiếu	2.232.821.600	-

13.5 Cổ phiếu

	Số cuối năm		Số đầu năm	
	Số lượng	Giá trị (VND)	Số lượng	Giá trị (VND)
Cổ phiếu đăng ký phát hành	1.941.588	19.415.880.000	1.941.588	19.415.880.000
Cổ phiếu đã bán ra công chúng				
Cổ phiếu phổ thông	1.941.588	19.415.880.000	1.941.588	19.415.880.000
Cổ phiếu được mua lại (cổ phiếu quỹ)				
Cổ phiếu phổ thông	(4)	(40.000)	(4)	(40.000)
Cổ phiếu đang lưu hành				
Cổ phiếu phổ thông	1.941.584	19.415.840.000	1.941.584	19.415.840.000

Mệnh giá cổ phiếu đang lưu hành: 10.000 VND/cổ phiếu (năm 2024: 10.000 VND/cổ phiếu)



THUYẾT MINH BÁO CÁO TÀI CHÍNH (tiếp theo)
vào ngày 31 tháng 12 năm 2025 và cho năm tài chính kết thúc cùng ngày

14. DOANH THU

14.1 Doanh thu bán hàng và cung cấp dịch vụ

	<i>Đơn vị tính: VND</i>	
	<i>Năm nay</i>	<i>Năm trước</i>
Tổng doanh thu	219.928.386.129	213.371.815.205
<i>Trong đó:</i>		
<i>Doanh thu bán hàng hóa</i>	219.433.022.489	213.040.451.566
<i>Doanh thu cung cấp dịch vụ</i>	495.363.640	331.363.639
Các khoản giảm trừ doanh thu	(605.092.335)	(324.673.082)
Chiết khấu thương mại	(528.590.000)	(270.715.609)
Hàng bán bị trả lại	(76.502.335)	(53.957.473)
Doanh thu thuần	219.323.293.794	213.047.142.123
<i>Trong đó:</i>		
Doanh thu thuần từ bán hàng	218.827.930.154	212.715.778.484
Doanh thu thuần từ cung cấp dịch vụ	495.363.640	331.363.639

14.2 Doanh thu hoạt động tài chính

	<i>Đơn vị tính: VND</i>	
	<i>Năm nay</i>	<i>Năm trước</i>
Lãi tiền gửi	1.792.900.294	1.797.915.691
Cổ tức, lợi nhuận được chia	900.000.000	750.000.000
Chiết khấu thanh toán	379.898.191	350.925.902
TỔNG CỘNG	3.072.798.485	2.898.841.593

15. GIÁ VỐN HÀNG BÁN VÀ DỊCH VỤ CUNG CẤP

	<i>Đơn vị tính: VND</i>	
	<i>Năm nay</i>	<i>Năm trước</i>
Giá vốn bán hàng hóa và cung cấp dịch vụ	196.534.352.438	193.220.518.515
TỔNG CỘNG	196.534.352.438	193.220.518.515

1180
 NG T
 NHH
 & Y
 T N
 Ô H

THUYẾT MINH BÁO CÁO TÀI CHÍNH (tiếp theo)
vào ngày 31 tháng 12 năm 2025 và cho năm tài chính kết thúc cùng ngày

16. CHI PHÍ BÁN HÀNG VÀ CHI PHÍ QUẢN LÝ DOANH NGHIỆP

	<i>Đơn vị tính: VND</i>	
	<i>Năm nay</i>	<i>Năm trước</i>
Chi phí bán hàng		
- Chi phí nhân công	7.588.800.259	7.022.375.365
- Chi phí nguyên liệu, vật liệu, công cụ dụng cụ	626.162.471	648.743.087
- Chi phí khấu hao và hao mòn	435.709.260	386.517.271
- Chi phí dịch vụ mua ngoài	1.634.352.047	1.484.690.736
- Chi phí khác	1.116.183.360	1.437.920.327
TỔNG CỘNG	11.401.207.397	10.980.246.786
Chi phí quản lý doanh nghiệp		
- Chi phí nhân công	6.063.875.786	5.527.171.779
- Chi phí nguyên liệu, vật liệu, công cụ dụng cụ	141.381.287	264.837.558
- Chi phí khấu hao và hao mòn	309.246.531	313.585.020
- Chi phí thuế, phí, lệ phí	301.487.963	394.330.897
- Chi phí dịch vụ mua ngoài	1.025.061.379	925.943.813
- Chi phí khác	971.768.367	1.317.306.154
TỔNG CỘNG	8.812.821.313	8.743.175.221

17. CHI PHÍ SẢN XUẤT, KINH DOANH THEO YẾU TỐ

	<i>Đơn vị tính: VND</i>	
	<i>Năm nay</i>	<i>Năm trước</i>
Chi phí nguyên vật liệu	767.543.758	913.580.645
Chi phí nhân công	13.652.676.045	12.549.547.144
Chi phí khấu hao và hao mòn	744.955.791	700.102.291
Chi phí dịch vụ mua ngoài	2.659.413.426	2.410.634.549
Chi phí khác	2.389.439.690	3.149.557.378
TỔNG CỘNG	20.214.028.710	19.723.422.007



THUYẾT MINH BÁO CÁO TÀI CHÍNH (tiếp theo)
vào ngày 31 tháng 12 năm 2025 và cho năm tài chính kết thúc cùng ngày

18. THUẾ THU NHẬP DOANH NGHIỆP

Thuế suất thuế thu nhập doanh nghiệp ("thuế TNDN") của Công ty là 20% lợi nhuận chịu thuế.

Các báo cáo thuế của Công ty sẽ chịu sự kiểm tra của cơ quan thuế. Do việc áp dụng luật và các quy định về thuế có thể được giải thích theo nhiều cách khác nhau, số thuế được trình bày trên báo cáo tài chính có thể sẽ bị thay đổi theo quyết định cuối cùng của cơ quan thuế.

18.1 Chi phí thuế TNDN

	Đơn vị tính: VND	
	Năm nay	Năm trước
Chi phí thuế TNDN hiện hành	956.154.586	534.936.622
Điều chỉnh thuế TNDN trích thiếu năm trước	65.687.657	-
Chi phí thuế TNDN hoãn lại	-	18.225.884
TỔNG CỘNG	1.021.842.243	553.162.506

Dưới đây là đối chiếu chi phí thuế TNDN và kết quả của lợi nhuận kế toán trước thuế nhân với thuế suất thuế TNDN:

	Đơn vị tính: VND	
	Năm nay	Năm trước
Tổng lợi nhuận kế toán trước thuế	5.666.194.165	3.348.013.754
Thuế TNDN theo thuế suất 20% áp dụng cho Công ty	1.133.238.833	669.602.751
<i>Các khoản điều chỉnh tăng:</i>		
Chi phí không được khấu trừ thuế	2.915.753	33.559.755
Điều chỉnh thuế TNDN trích thiếu năm trước	65.687.657	-
<i>Các khoản điều chỉnh giảm</i>		
Thu nhập từ hoạt động không thuộc diện nộp thuế TNDN	(180.000.000)	(150.000.000)
Chi phí thuế TNDN	1.021.842.243	553.162.506

18.2 Thuế TNDN hiện hành

Thuế TNDN hiện hành phải trả được xác định dựa trên thu nhập chịu thuế của năm hiện tại. Thu nhập chịu thuế của Công ty khác với lợi nhuận được báo cáo trong báo cáo kết quả hoạt động kinh doanh vì thu nhập chịu thuế không bao gồm các khoản mục thu nhập chịu thuế hay chi phí được khấu trừ cho mục đích tính thuế trong các năm khác và cũng không bao gồm các khoản mục không phải chịu thuế hay không được khấu trừ cho mục đích tính thuế. Thuế TNDN hiện hành phải trả của Công ty được tính theo thuế suất đã ban hành đến ngày kết thúc kỳ kế toán.



THUYẾT MINH BÁO CÁO TÀI CHÍNH (tiếp theo)
vào ngày 31 tháng 12 năm 2025 và cho năm tài chính kết thúc cùng ngày

19. NGHIỆP VỤ VỚI CÁC BÊN LIÊN QUAN

Danh sách các bên liên quan có quan hệ kiểm soát hoặc có ảnh hưởng đáng kể và/hoặc và các bên liên quan có giao dịch trọng yếu với Công ty trong năm và tại ngày 31 tháng 12 năm 2025 như sau:

<i>Bên liên quan</i>	<i>Mối quan hệ</i>
Công ty Cổ phần Traphaco	Công ty mẹ
Công ty Cổ phần Công nghệ cao Traphaco	Công ty trong cùng tập đoàn
Công ty TNHH MTV Traphaco Sapa	Công ty trong cùng tập đoàn
Công ty TNHH Traphaco Hưng Yên	Công ty trong cùng tập đoàn
Công ty TNHH MTV Dược phẩm Traphaco	Công ty trong cùng tập đoàn
Ông Nguyễn Mậu Hoàng Sơn	Chủ tịch Hội đồng Quản trị (" HĐQT")
Ông Đinh Trung Kiên	Phó Chủ tịch HĐQT
Ông Phan Thành Trình	Thành viên HĐQT/Tổng Giám đốc
Bà Lê Thị Mỹ Lệ	Thành viên HĐQT (miễn nhiệm từ ngày 14 tháng 5 năm 2025)/Kế toán trưởng
Ông Nguyễn Bá Lộc	Thành viên HĐQT/Phó Tổng Giám đốc

Những giao dịch trọng yếu của Công ty với các bên liên quan trong năm bao gồm: a
Đơn vị tính: VND

<i>Bên liên quan</i>	<i>Mối quan hệ</i>	<i>Nội dung nghiệp vụ</i>	<i>Năm nay</i>	<i>Năm trước</i>
Công ty Cổ phần Traphaco	Công ty mẹ	Trả cổ tức	1.299.811.650	1.921.460.700
		Mua hàng hóa	40.477.826.202	48.836.239.307
		Hàng trả lại	320.043.623	210.236.513
		Nhận hỗ trợ tiền bán hàng	2.207.829.807	3.577.650.951
Công ty Cổ phần Công nghệ cao Traphaco	Công ty trong cùng tập đoàn	Mua hàng hóa	373.749.000	-
Công ty TNHH MTV Dược phẩm Traphaco	Công ty trong cùng tập đoàn	Mua hàng hóa	18.141.416.500	-

Các điều kiện và điều khoản của các giao dịch với các bên liên quan

Các nghiệp vụ mua hàng với các bên liên quan được thực hiện theo cơ sở thỏa thuận hợp đồng.

Số dư các khoản phải trả tại ngày 31 tháng 12 năm 2025 không cần bảo đảm, không có lãi suất và sẽ được thanh toán bằng tiền. Cho năm tài chính kết thúc vào ngày 31 tháng 12 năm 2025, Công ty chưa trích lập bất cứ một khoản dự phòng nợ phải thu khó đòi nào liên quan đến số tiền các bên liên quan còn nợ Công ty (ngày 31 tháng 12 năm 2024: không). Việc đánh giá này được thực hiện cho mỗi năm thông qua việc kiểm tra tình hình tài chính của bên liên quan và thị trường mà bên liên quan đó hoạt động.



THUYẾT MINH BÁO CÁO TÀI CHÍNH (tiếp theo)
vào ngày 31 tháng 12 năm 2025 và cho năm tài chính kết thúc cùng ngày

19. NGHIỆP VỤ VỚI CÁC BÊN LIÊN QUAN (tiếp theo)

Vào ngày kết thúc kỳ kế toán năm, số dư các khoản phải trả với các bên liên quan như sau:

			<i>Đơn vị tính: VND</i>	
<i>Bên liên quan</i>	<i>Mối quan hệ</i>	<i>Nội dung nghiệp vụ</i>	<i>Số cuối năm</i>	<i>Số đầu năm</i>
Phải trả người bán ngắn hạn (Thuyết minh số 11)				
Công ty TNHH MTV Dược phẩm Traphaco	Công ty trong cùng tập đoàn	Mua hàng hóa	5.179.509.465	-
Công ty Cổ phần Traphaco	Công ty mẹ	Mua hàng hóa	1.544.169.223	6.926.347.512
TỔNG CỘNG			6.723.678.688	6.926.347.512

Các giao dịch với các bên liên quan khác

Thu nhập của Hội đồng Quản trị ("HĐQT") và Ban Tổng Giám đốc trong năm:

		<i>Đơn vị tính: VND</i>	
<i>Tên</i>	<i>Chức vụ</i>	<i>Thu nhập</i>	
		<i>Năm nay</i>	<i>Năm trước</i>
Ông Phan Thành Trinh	Thành viên HĐQT kiêm Tổng Giám đốc	467.734.202	443.833.899
Ông Nguyễn Bá Lộc	Thành viên HĐQT kiêm Phó Tổng Giám đốc	386.354.946	363.089.446
Bà Lê Thị Mỹ Lệ	Thành viên HĐQT đến ngày 14 tháng 5 năm 2025	-	310.486.414
TỔNG CỘNG		854.089.148	1.117.409.759

20. LÃI TRÊN CỔ PHIẾU

Công ty sử dụng các thông tin sau để tính lãi cơ bản và lãi suy giảm trên cổ phiếu:

	<i>Đơn vị tính: VND</i>	
	<i>Năm nay</i>	<i>Năm trước (Trình bày lại)</i>
Lợi nhuận thuần sau thuế phân bổ cho cổ đông sở hữu cổ phiếu phổ thông	4.644.351.922	2.794.851.248
Điều chỉnh giảm do trích quỹ khen thưởng, phúc lợi và khen thưởng ban quản lý điều hành (*)	-	(546.700.000)
Lợi nhuận thuần sau thuế phân bổ cho cổ đông sở hữu cổ phiếu phổ thông sau khi đã điều chỉnh cho các yếu tố suy giảm	4.644.351.922	2.248.151.248
Bình quân gia quyền của số cổ phiếu phổ thông (không bao gồm cổ phiếu quỹ) được điều chỉnh cho các yếu tố suy giảm	1.941.584	1.941.584
Lãi cơ bản trên cổ phiếu	2.392	1.158
Lãi suy giảm trên cổ phiếu	2.392	1.158

Không có các giao dịch cổ phiếu phổ thông hoặc giao dịch cổ phiếu phổ thông tiềm năng nào xảy ra từ ngày kết thúc kỳ kế toán năm đến ngày hoàn thành báo cáo tài chính này.

30/11
 CÔNG
 TY
 CỔ PHẦN
 DƯỢC
 VẬT TƯ
 Y TẾ
 ĐẮK LẮK
 PHỐ

THUYẾT MINH BÁO CÁO TÀI CHÍNH (tiếp theo)
vào ngày 31 tháng 12 năm 2025 và cho năm tài chính kết thúc cùng ngày

20. LÃI TRÊN CỔ PHIẾU (tiếp theo)

(*) Lợi nhuận dùng để tính lãi trên cổ phiếu cho năm tài chính kết thúc ngày 31 tháng 12 năm 2024 đã được điều chỉnh lại so với số liệu đã trình bày trước đây để phản ánh khoản giảm trừ do trích lập quỹ khen thưởng, phúc lợi từ lợi nhuận để lại của năm 2024 theo Nghị quyết Đại hội đồng cổ đông số 02/2025/NQ-ĐHĐCĐ của Công ty ngày 14 tháng 5 năm 2025.

Lợi nhuận dùng để tính lãi trên cổ phiếu cho năm tài chính kết thúc ngày 31 tháng 12 năm 2025 chưa được điều chỉnh giảm do chưa có Nghị quyết Đại hội đồng cổ đông phê duyệt việc trích lập quỹ khen thưởng, phúc lợi từ nguồn lợi nhuận sau thuế cho năm hiện tại.

21. CÁC KHOẢN CAM KẾT

Cam kết thuê hoạt động

Công ty hiện đang thuê kho, thuê đất để làm văn phòng và nhà thuốc của Công ty theo các hợp đồng thuê hoạt động. Các khoản tiền thuê cam kết phải trả tối thiểu trong tương lai theo hợp đồng thuê hoạt động được trình bày như sau:

	<i>Đơn vị tính: VND</i>	
	<i>Số cuối năm</i>	<i>Số đầu năm</i>
Đến 1 năm	544.457.173	545.617.587
Từ 1 đến 5 năm	2.177.828.693	2.177.828.693
Trên 5 năm	12.300.527.014	12.840.748.824
TỔNG CỘNG	15.022.812.880	15.564.195.104

Cam kết cho thuê hoạt động

Công ty hiện cho thuê nhà và thuê ki-ốt theo các hợp đồng thuê hoạt động. Vào ngày kết thúc kỳ kế toán năm, các khoản tiền thuê tối thiểu trong tương lai theo các hợp đồng cho thuê hoạt động được trình bày như sau:

	<i>Đơn vị tính: VND</i>	
	<i>Số cuối năm</i>	<i>Số đầu năm</i>
Đến 1 năm	-	115.002.740
TỔNG CỘNG	-	115.002.740

22. CÁC KHOẢN MỤC NGOÀI BẢNG CÂN ĐỐI KẾ TOÁN

	<i>Đơn vị</i>	<i>Số cuối năm</i>	<i>Số đầu năm</i>
1. Vật tư, hàng hóa nhận giữ hộ	VND	297.985.806	335.954.677
2. Ngoại tệ các loại			
- Đô la Mỹ	USD	401	414

003.
 I TY
 IH
 YOU
 NAN
 HỒ C

THUYẾT MINH BÁO CÁO TÀI CHÍNH (tiếp theo)
vào ngày 31 tháng 12 năm 2025 và cho năm tài chính kết thúc cùng ngày

23. CÁC SỰ KIỆN PHÁT SINH SAU NGÀY KẾT THÚC KỲ KẾ TOÁN NĂM

Không có sự kiện nào phát sinh sau ngày kết thúc kỳ kế toán nào yêu cầu phải được điều chỉnh hay trình bày trong báo cáo tài chính của Công ty.



Lê Thị Mỹ Lệ
Người lập kiêm Kế toán trưởng



Phan Thành Trình
Tổng Giám đốc

Đắk Lắk, Việt Nam

Ngày 27 tháng 3 năm 2026



EY | Building a better working world

EY is building a better working world by creating new value for clients, people, society and the planet, while building trust in capital markets.

Enabled by data, AI and advanced technology, EY teams help clients shape the future with confidence and develop answers for the most pressing issues of today and tomorrow.

EY teams work across a full spectrum of services in assurance, consulting, tax, strategy and transactions. Fueled by sector insights, a globally connected, multi-disciplinary network and diverse ecosystem partners, EY teams can provide services in more than 150 countries and territories.

All in to shape the future with confidence.

EY refers to the global organization, and may refer to one or more, of the member firms of Ernst & Young Global Limited, each of which is a separate legal entity. Ernst & Young Global Limited, a UK company limited by guarantee, does not provide services to clients. Information about how EY collects and uses personal data and a description of the rights individuals have under data protection legislation are available via ey.com/privacy. EY member firms do not practice law where prohibited by local laws. For more information about our organization, please visit ey.com.

© 2025 Ernst & Young Vietnam Limited. All Rights Reserved.

ey.com/en_vn