



**CHỨNG KHOÁN AGRIBANK**

Chăm lo gieo trồng đồng vốn của bạn

# **BÁO CÁO THƯỜNG NIÊN**

## **2025**



# MỤC LỤC

## PHẦN I

### THÔNG TIN CHUNG

#### 04 - 19

1. Thông tin tổng quát
2. Ngành nghề và địa bàn kinh doanh
3. Thông tin về mô hình quản trị, tổ chức kinh doanh và bộ máy quản lý
4. Định hướng phát triển
5. Các rủi ro
6. Các chính sách quản trị rủi ro
7. Giải thưởng tiêu biểu

## PHẦN II

### TÌNH HÌNH HOẠT ĐỘNG TRONG NĂM

#### 20 - 25

1. Tình hình hoạt động sản xuất kinh doanh
2. Tổ chức và nhân sự
3. Tình hình đầu tư, tình hình thực hiện các dự án
4. Tình hình tài chính
5. Cơ cấu cổ đông, thay đổi vốn đầu tư của chủ sở hữu
6. Báo cáo tác động liên quan đến môi trường và xã hội của Công ty

## PHẦN III

### BÁO CÁO VÀ ĐÁNH GIÁ CỦA BAN TỔNG GIÁM ĐỐC

#### 26 - 31

1. Đánh giá kết quả hoạt động kinh doanh
2. Tình hình tài chính
3. Những cải tiến về cơ cấu, chính sách quản lý
4. Kế hoạch phát triển trong tương lai
5. Giải trình của Ban Giám đốc đối với ý kiến kiểm toán (nếu có)
6. Báo cáo tác động liên quan đến môi trường và xã hội của Công ty

## PHẦN IV

### ĐÁNH GIÁ CỦA HĐQT VỀ HOẠT ĐỘNG CỦA CÔNG TY

#### 32 - 33

1. Đánh giá của Hội đồng quản trị về các hoạt động của Công ty
2. Đánh giá của Hội đồng quản trị về hoạt động của Ban Tổng Giám đốc
3. Các kế hoạch, định hướng của Hội đồng quản trị

## PHẦN V

### QUẢN TRỊ CÔNG TY

#### 34 - 35

1. Hội đồng quản trị
2. Ban Kiểm soát
3. Các giao dịch, thù lao và các khoản lợi ích của HĐQT, Ban Tổng Giám đốc và Ban Kiểm soát
4. Hoạt động quan hệ với nhà đầu tư
5. Việc thực hiện các quy định về quản trị Công ty

## PHẦN VI

### BÁO CÁO TÀI CHÍNH

#### 36 - 107

CÔNG TY  
CỔ PHẦN  
CHỨNG  
KHOẢN  
AGRIBANK

Digitally signed by CÔNG TY CỔ PHẦN CHỨNG KHOẢN AGRIBANK  
DN: C=VN, S=HÀ NỘI, L=BaĐình, CN=CÔNG TY CỔ PHẦN CHỨNG KHOẢN AGRIBANK,  
OID.0.9.2342.19200300.100.1.1 =MST:0101150107  
Reason: I am the author of this document  
Location:  
Date: 2026.03.18 13:15:01 +07'00'  
Foxit PDF Reader Version: 2025.1.0



## 1. Thông tin khái quát

**Công ty Cổ phần Chứng khoán Agribank (Agriseco)** được thành lập từ năm 2000, là một trong những công ty chứng khoán đầu tiên tại Việt Nam. Với cổ đông sáng lập là Ngân hàng Nông nghiệp và Phát triển Nông thôn Việt Nam (Agribank), Agriseco được kế thừa thương hiệu, uy tín, mạng lưới và thế mạnh tài chính của một tổ chức tín dụng đóng vai trò chủ lực trong hệ thống ngân hàng Việt Nam. Agriseco là công ty chứng khoán có mạng lưới bán hàng và cung cấp dịch vụ lớn nhất thị trường với 222 điểm cung cấp dịch vụ hiện diện đầy đủ tại các trung tâm kinh tế trên cả nước.



- 01. Tên giao dịch**  
Công ty Cổ phần Chứng khoán Agribank
- 02. Tên tiếng Anh**  
AGRIBANK SECURITIES CORPORATION
- 03. Tên viết tắt**  
AGRISECO
- 04. Giấy phép hoạt động**  
Số 108/UBCK-GP do Chủ tịch Ủy ban Chứng khoán Nhà nước cấp ngày 10/7/2009. Giấy phép điều chỉnh số 31/GPĐC-UBCK ngày 30/06/2025
- 05. Vốn điều lệ (tại 31/12/2025)**  
2.283.118.230.000 đồng  
**Vốn đầu tư của chủ sở hữu (tại 31/12/2025)**  
2.287.433.130.169 đồng
- 06. Slogan**  
“Chăm lo gieo trồng đồng vốn của bạn”
- 07. Trụ sở chính**  
Tầng 5, Tòa nhà Green Diamond, Số 93 Láng Hạ, Phường Đống Đa, Thành phố Hà Nội, Việt Nam
- 08. Điện thoại**  
(84-24) 6276 2666
- 09. Fax**  
(84-24) 6276 5666
- 10. Website**  
<http://www.agriseco.com.vn>
- 11. Mã cổ phiếu**  
AGR

**2000**

**20/12:** Agribank ban hành Quyết định số 269/QĐ-HĐQT thành lập Agriseco, có trụ sở tại Tầng 4 - tòa nhà C3, Phường Phương Liệt, Quận Thanh Xuân, Tp. Hà Nội

**2003**

**30/10:** Thành lập Phòng giao dịch đầu tiên tại Ngọc Khánh, TP. Hà Nội

**2005**

**21/11:** Nâng Vốn điều lệ lên 150 tỷ đồng

**2009**

**03/02:** Chuyển Trụ sở chính về Tầng 5, Tòa nhà Artex, Số 172 Ngọc Khánh, P. Giảng Võ, Q. Ba Đình, Tp. Hà Nội

**22/06:** Tổ chức thành công Đại hội đồng cổ đông thành lập Công ty cổ phần Chứng khoán Ngân hàng Nông nghiệp và Phát triển Nông thôn Việt Nam

**10/12:** Chính thức đăng ký niêm yết trên Sở Giao dịch Chứng khoán TP. Hồ Chí Minh, mã chứng khoán **AGR**

**2018**

**23/07:** Đổi tên thành Công ty Cổ phần Chứng khoán Agribank, đổi tên 3 chi nhánh (CN) thành CN Miền Bắc, CN Miền Trung và CN Miền Nam

**2024**

**31/01:** Chuyển Trụ sở chính về Tầng 5, tòa nhà Green Diamond, 93 Láng Hạ, Phường Láng Hạ, Q. Đống Đa, Tp. Hà Nội

**2025**

**30/06:** Nâng vốn điều lệ lên 2.283 tỷ đồng

**2001**

**09/01:** Tiếp nhận Vốn điều lệ 60 tỷ đồng

**04/05:** Ủy ban Chứng khoán Nhà nước cấp Giấy phép kinh doanh, Agriseco trở thành công ty chứng khoán thứ 8 gia nhập thị trường

**05/11:** Khai trương hoạt động tại Hà Nội

**23/11:** Thành lập chi nhánh đầu tiên tại Tp. Hồ Chí Minh

**2004**

**14/01:** Nâng Vốn điều lệ lên 100 tỷ đồng

**2007**

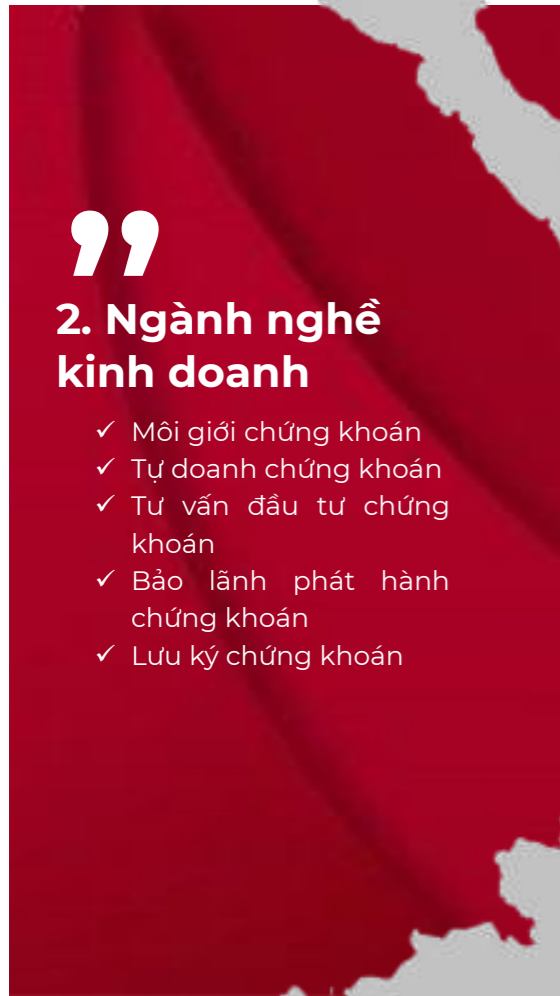
**19/06:** Nâng Vốn điều lệ lên 700 tỷ đồng

**2010**

**20/08:** Nâng vốn Điều lệ lên 2.120 tỷ đồng

**2023**

**02/02:** Nâng Vốn Điều lệ lên 2.154 tỷ đồng



## 2. Ngành nghề kinh doanh

- ✓ Môi giới chứng khoán
- ✓ Tự doanh chứng khoán
- ✓ Tư vấn đầu tư chứng khoán
- ✓ Bảo lãnh phát hành chứng khoán
- ✓ Lưu ký chứng khoán

**TRỤ SỞ CHÍNH – HÀ NỘI**  
**128 CSPTDV**

**CN MIỀN TRUNG – ĐÀ NẴNG**  
**26 CSPTDV**  
tại các CN Agribank miền Trung

**CN MIỀN NAM – TP. HCM**  
**68 CSPTDV**  
tại các CN Agribank miền Nam

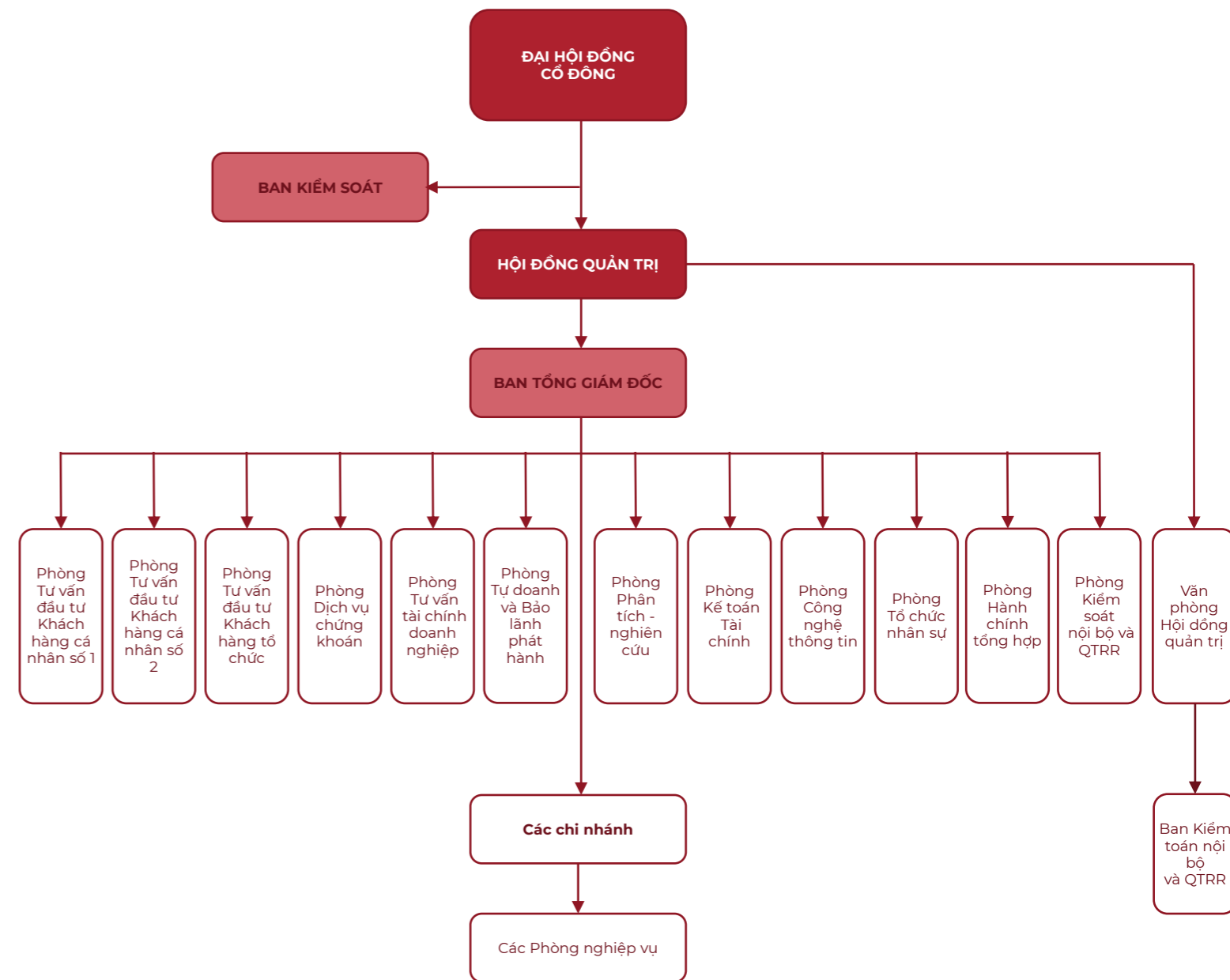
## 3. Thông tin về mô hình quản trị, tổ chức kinh doanh và bộ máy quản lý

### 3.1. Mô hình quản trị và cơ cấu bộ máy quản lý

Công ty tổ chức quản lý và hoạt động theo mô hình gồm: Đại hội đồng cổ đông, Hội đồng quản trị, Ban kiểm soát và Tổng Giám đốc. Trong đó, Chủ tịch Hội đồng quản trị là Người đại diện theo pháp luật của Công ty.

Công ty không có công ty con, công ty liên kết.

Cơ cấu bộ máy quản lý của Công ty như sau:



## 3.2. Ban Lãnh đạo và sở hữu

## 3.2.1. Hội đồng quản trị



**ÔNG PHAN VĂN TUẤN**  
Chủ tịch Hội đồng Quản trị

**Tỷ lệ sở hữu**

*Đại diện sở hữu theo UQ:*  
57.077.956 CP, tương  
đương 25,00% số lượng cổ  
phiếu AGR  
*Cá nhân sở hữu:* 0%

**Trình độ chuyên môn**  
Thạc sỹ kinh tế



**ÔNG LÊ SƠN TÙNG**  
Thành viên Hội đồng Quản trị

**Tỷ lệ sở hữu**

*Đại diện sở hữu theo UQ:*  
45.662.365 CP, tương  
đương 20,00% số lượng cổ  
phiếu AGR  
*Cá nhân sở hữu:* 0%

**Trình độ chuyên môn**  
Kỹ sư điện tử viễn thông



**ÔNG NGUYỄN ĐỨC THUẬN**  
Thành viên Hội đồng Quản trị

**Tỷ lệ sở hữu**

*Đại diện sở hữu theo UQ:*  
34.246.773 CP, tương  
đương 15,00% số lượng cổ  
phiếu AGR  
*Cá nhân sở hữu:* 0%

**Trình độ chuyên môn**  
Thạc sỹ Thương mại tài  
chính



**BÀ NGUYỄN THỊ HỒNG HẠNH**  
Thành viên Hội đồng Quản trị

**Tỷ lệ sở hữu**

*Đại diện sở hữu theo UQ:*  
34.076.316 CP, tương  
đương 14,92% số lượng cổ  
phiếu AGR  
*Cá nhân sở hữu:* 0%

**Trình độ chuyên môn**  
Thạc sỹ kinh tế



**ÔNG ĐOÀN NGỌC HOÀN**  
Thành viên Hội đồng  
Quản trị độc lập

**Tỷ lệ sở hữu**

*Đại diện sở hữu theo UQ:*  
0%  
*Cá nhân sở hữu:* 0%

**Trình độ chuyên môn**  
Cử nhân kinh tế



**BÀ LÊ HƯƠNG GIANG**  
Trưởng Ban kiểm soát

**Tỷ lệ sở hữu**

*Đại diện sở hữu theo UQ :*  
0%  
*Cá nhân sở hữu:* 0%

**Trình độ chuyên môn**  
Thạc sỹ Quản lý kinh tế



**BÀ NGUYỄN THỊ HỒNG DƯƠNG**  
Thành viên Ban kiểm soát

**Tỷ lệ sở hữu**

*Đại diện sở hữu theo UQ :*  
0%  
*Cá nhân sở hữu:* 0%

**Trình độ chuyên môn**  
Thạc sỹ kinh tế



**ÔNG ĐỖ ĐỨC TÚ**  
Thành viên Ban kiểm soát

**Tỷ lệ sở hữu**

*Đại diện sở hữu theo UQ:*  
0%  
*Cá nhân sở hữu:* 0%

**Trình độ chuyên môn**  
Cử nhân kinh tế

## 3.2.3. Ban Tổng Giám đốc và Kế toán trưởng



**ÔNG LÊ SƠN TÙNG**  
Tổng Giám đốc

Các thông tin liên quan được trình bày ở Phần I, mục 3.2.1

## Quá trình công tác

<b>07/2010 – 06/2014</b>	Công ty Cổ phần Chứng khoán Agribank, Chức vụ: Nhân viên
<b>07/2014 – 09/2015</b>	Công ty Cổ phần Chứng khoán Agribank, Chức vụ: Phó Trưởng phòng Phòng Đầu tư và Tư vấn tài chính
<b>09/2015 – 06/2017</b>	Công ty Cổ phần Chứng khoán Agribank, Chức vụ: Trưởng phòng Phòng Đầu tư và Tư vấn tài chính
<b>06/2017 – 11/2017</b>	Công ty Cổ phần Chứng khoán Agribank, Chức vụ: Trưởng phòng Phòng Tự doanh và Bảo lãnh Phát hành
<b>11/2017 – 11/2022</b>	Công ty Cổ phần Chứng khoán Agribank, Chức vụ: Phó Tổng Giám đốc kiêm Trưởng phòng Tự doanh và Bảo lãnh Phát hành
<b>11/2022 – 02/2023</b>	Công ty Cổ phần Chứng khoán Agribank, Chức vụ: Quyền Tổng Giám đốc
<b>03/2023 - 04/2023</b>	Công ty Cổ phần Chứng khoán Agribank, Chức vụ: Tổng Giám đốc
<b>04/2023 đến nay</b>	Công ty Cổ phần Chứng khoán Agribank, Chức vụ: Thành viên HĐQT kiêm Tổng Giám đốc

## Quá trình công tác

<b>2004 – 07/2010</b>	Công ty Cổ phần Chứng khoán Agribank, Chức vụ: Nhân viên
<b>07/2010 – 10/2014</b>	Công ty Cổ phần Chứng khoán Agribank, Chức vụ: Phó Phòng Môi giới và Dịch vụ
<b>10/2014 – 08/2019</b>	Công ty Cổ phần Chứng khoán Agribank, Chức vụ: Trưởng Phòng Môi giới và Dịch vụ
<b>08/2019 – 06/2020</b>	Công ty Cổ phần Chứng khoán Agribank, Chức vụ: Phó Tổng Giám đốc kiêm Trưởng Phòng MG&DV
<b>06/2020 đến nay</b>	Công ty Cổ phần Chứng khoán Agribank, Chức vụ: Phó Tổng Giám đốc



**BÀ NGUYỄN NGỌC LAN**  
Phó Tổng Giám đốc

**Tỷ lệ sở hữu**  
*Đại diện sở hữu theo UQ:*  
0%

*Cá nhân sở hữu:* 0%

**Trình độ chuyên môn**  
Cử nhân Luật



**ÔNG BUI ĐỨC THẮNG**  
Phó Tổng Giám đốc

**Tỷ lệ sở hữu**  
*Đại diện sở hữu theo UQ:*  
0%

*Cá nhân sở hữu :* 11 cổ phiếu tương đương 0%

**Trình độ chuyên môn**  
Cử nhân kinh tế



**BÀ TĂNG THỊ TRINH**  
Kế toán trưởng

**Tỷ lệ sở hữu**  
*Đại diện sở hữu theo UQ:*  
0%

*Cá nhân sở hữu:* 0%

**Trình độ chuyên môn**  
Thạc sĩ Kinh tế

## Quá trình công tác

<b>02/2003 – 07/2007</b>	Công ty Cổ phần Chứng khoán Agribank, Chức vụ: Phó Phòng Kế toán - Lưu ký Agriseco
<b>08/2007 – 01/2010</b>	Công ty Cổ phần Chứng khoán Agribank, Chức vụ: Trưởng Phòng Điện toán Agriseco
<b>01/2010 đến nay</b>	Công ty Cổ phần Chứng khoán Agribank, Chức vụ: Phó Tổng Giám đốc

## Quá trình công tác

<b>08/2009 – 05/2016</b>	Công ty Cổ phần Chứng khoán Agribank, Chức vụ: Nhân viên Phòng Kế toán - Lưu ký
<b>06/2016 – 12/2017</b>	Công ty Cổ phần Chứng khoán Agribank, Chức vụ: Nhân viên Ban Kiểm toán nội bộ và Quản trị rủi ro
<b>12/2017 – 12/2018</b>	Công ty Cổ phần Chứng khoán Agribank, Chức vụ: Nhân viên Phòng Kế toán tài chính
<b>12/2018 – 07/2019</b>	Công ty Cổ phần Chứng khoán Agribank, Chức vụ: Phó Phòng phụ trách Phòng Kế toán tài chính
<b>07/2019 – 08/2020</b>	Công ty Cổ phần Chứng khoán Agribank, Chức vụ: Phó Trưởng phòng Phòng Kế toán tài chính
<b>08/2020 - 09/2020</b>	Công ty Cổ phần Chứng khoán Agribank, Chức vụ: Phó phòng phụ trách Phòng Kế toán tài chính
<b>09/2020 – 04/2024</b>	Công ty Cổ phần Chứng khoán Agribank, Chức vụ: Trưởng phòng kế toán tài chính
<b>04/2024 đến nay</b>	Công ty Cổ phần Chứng khoán Agribank, Chức vụ: Kế toán trưởng kiêm Trưởng phòng kế toán tài chính

## 4. Định hướng phát triển

### ❖ Các mục tiêu chủ yếu của Công ty

- 01** Agriseco phấn đấu trở thành công ty chứng khoán có thương hiệu và uy tín trong top đầu thị trường, cung cấp dịch vụ chứng khoán đa dạng trên nền tảng số.
- 02** Mở rộng hoạt động kinh doanh, nâng cao năng lực cạnh tranh và củng cố vị thế của Agriseco. Cấu trúc lại các mảng kinh doanh theo hướng phát triển an toàn, bền vững. Từng bước nâng cao quy mô và thứ hạng trong nhóm các công ty chứng khoán.
- 03** Hoàn thiện mô hình kinh doanh dịch vụ tài chính dựa trên 03 hoạt động cốt lõi “Dịch vụ chứng khoán – Dịch vụ Ngân hàng đầu tư – Tự doanh”.
- 04** Hoàn thành chuyển đổi số toàn diện, gia nhập hệ sinh thái Agribank bằng hệ thống công nghệ thông tin hiện đại.

### ❖ Chiến lược phát triển dài hạn

Trở thành một trong những định chế tài chính hàng đầu ngành chứng khoán với nền tảng công nghệ hiện đại 4.0; tăng cường áp dụng những thành tựu của cuộc cách mạng công nghệ vào hoạt động sản xuất kinh doanh, giúp gia tăng hiệu quả và sức cạnh tranh của doanh nghiệp và nền kinh tế, mang lại nhiều lợi ích cho khách hàng và nhà đầu tư.

### ❖ Các mục tiêu phát triển bền vững (môi trường, xã hội và cộng đồng) và chương trình chính liên quan đến ngắn hạn và trung hạn của của Công ty

*Agriseco hoạt động không chỉ thực hiện mục tiêu kinh doanh, mà còn thực hiện những trách nhiệm và nghĩa vụ xã hội đối với cộng đồng.*

- ✓ Công ty luôn chú trọng đào tạo và phát triển nguồn nhân lực, đóng góp phát triển cộng đồng, xã hội. Công ty có các hoạt động hỗ trợ kịp thời các CBNV khi gặp khó khăn đột xuất, hoặc bị bệnh nan y, nhằm động viên CBNV và người thân trong gia đình, thể hiện nghĩa tình của Công ty với CBNV.
- ✓ Công ty tích cực hưởng ứng các hoạt động bảo vệ môi trường thông qua việc sử dụng tiết kiệm điện, nước, giảm rác thải và sử dụng các sản phẩm thân thiện với môi trường. Tất cả vì một đất nước Việt Nam phát triển và thịnh vượng.

- ✓ Các quỹ từ thiện xã hội, quỹ tình nghĩa luôn được Công ty duy trì và sử dụng vào mục đích xã hội và cộng đồng. Bên cạnh đó, Công ty thường xuyên phát động và khuyến khích thực hiện nghĩa cử hiến máu cao đẹp và mang nhiều ý nghĩa nhân văn trong cộng đồng.



## 5. Các rủi ro

Trên cơ sở đánh giá một cách có hệ thống, Agriseco nhận thấy các rủi ro có thể ảnh hưởng đến hoạt động của Công ty, cụ thể như sau:

### ❖ Rủi ro thị trường

Các hoạt động kinh doanh của Công ty liên quan đến rủi ro thị trường gồm có hoạt động đầu tư tự doanh, cho vay ký quỹ. Các yếu tố như lãi suất, tỷ giá hối đoái, tình hình kinh tế vĩ mô và chính sách tiền tệ có thể làm suy giảm giá trị tài sản, ảnh hưởng đến kết quả kinh doanh của công ty. Để giảm thiểu rủi ro này, công ty đã thực hiện:

- ✓ Các quyết định đầu tư cổ phiếu, trái phiếu, tiền gửi và giấy tờ có giá luôn phải đảm bảo duy trì phối hợp chặt chẽ giữa các cấp từ việc theo dõi, đánh giá, nhận định, dự báo thị trường, đến hệ thống hạn mức, cảnh báo và quy trình xử lý.
- ✓ Thiết lập các hạn mức rủi ro thị trường; tiêu chí đánh giá cho các hoạt động đầu tư và hoạt động cho vay ký quỹ của Công ty.
- ✓ Đánh giá tình hình kinh tế vĩ mô, xu hướng biến động của thị trường; thay đổi về chính sách của Chính phủ và các vấn đề thị trường khác để có những điều chỉnh kịp thời.
- ✓ Áp dụng các chiến lược phòng ngừa rủi ro như đa dạng hóa danh mục đầu tư, tỷ lệ chốt lãi/cắt lỗ.

### ❖ Rủi ro thanh toán

Rủi ro này phát sinh từ việc chậm trễ hoặc không thanh toán của khách hàng và đối tác dẫn đến tổn thất tài chính cho công ty. Các hoạt động gồm cho vay giao dịch ký quỹ, đầu tư tiền gửi tại các ngân hàng, chứng chỉ tiền gửi và đầu tư trái phiếu là các hoạt động mang rủi ro thanh toán.

- ✓ Đối với hoạt động đầu tư tiền gửi, chứng chỉ tiền gửi, Công ty kiểm soát rủi ro bằng cách áp dụng các chính sách thẩm định chặt chẽ, luôn xem xét và đánh giá các tổ chức tín dụng trước khi giao dịch và trong thời hạn giao dịch.
- ✓ Đối với hoạt động cho vay giao dịch ký quỹ: Công ty lập danh mục cho vay thận trọng trên cơ sở tuân thủ các quy định của UBCK kết hợp với việc đánh giá các cổ phiếu từ đó tiến hành thiết lập hạn mức, tỷ lệ cho vay phù hợp. Các danh mục cho vay được đánh giá thường xuyên để cập nhật kịp thời các biến động và có biện pháp xử lý ngay khi có thông tin xấu liên quan đến cổ phiếu đó. Bên cạnh đó, xây dựng hệ thống các hạn mức đầu tư, tỷ lệ các ngưỡng an toàn/cảnh báo/xử lý,...

### ❖ Rủi ro thanh khoản

Rủi ro thanh khoản xuất hiện khi Công ty gặp khó khăn trong việc huy động vốn hoặc chuyển đổi tài sản thành tiền mặt để đáp ứng nghĩa vụ tài chính. Nguyên nhân có thể đến từ thị trường tài chính biến động mạnh hoặc nhu cầu rút vốn đột ngột của khách hàng. Để hạn chế rủi ro, công ty duy trì mức vốn lưu động hợp lý, kiểm soát dòng tiền và sử dụng các công cụ tài chính phù hợp. Tỷ lệ vốn khả dụng của Công ty năm 2025 luôn duy trì ở mức cao hợp lý với tỷ lệ bình quân là 436,63% , cao hơn so với tỷ lệ theo quy định của UBCKNN là 180%.

### ❖ Rủi ro pháp lý

Rủi ro pháp lý liên quan đến sự thay đổi trong quy định pháp luật hoặc việc không tuân thủ các quy định của cơ quan quản lý. Điều này có thể dẫn đến các khoản phạt, tranh chấp pháp lý hoặc ảnh hưởng đến danh tiếng công ty. Để giảm thiểu rủi ro pháp lý, Công ty luôn theo dõi, cập nhật thường xuyên đồng thời phổ biến các thay đổi về quy định pháp luật toàn công ty; cập nhật và hoàn thiện các quy chế, quy trình cập nhật theo quy định của pháp luật; thực hiện các cuộc kiểm tra, kiểm soát nội bộ nghiêm ngặt để đảm bảo tuân thủ quy định.

### ❖ Rủi ro hoạt động

Rủi ro hoạt động phát sinh từ lỗi kỹ thuật, lỗi hệ thống và quy trình nghiệp vụ, lỗi con người trong quá trình tác nghiệp. Điều này có thể dẫn đến tổn thất tài chính và làm suy giảm hiệu quả hoạt động của công ty. Để kiểm soát rủi ro, công ty tăng cường kiểm soát nội bộ, đầu tư vào hệ thống công nghệ thông tin, công tác bảo mật và đào tạo nhân viên định kỳ nhằm nâng cao kỹ năng quản lý rủi ro.

## 6. Các chính sách quản trị rủi ro

Công tác kiểm tra, kiểm soát và quản trị rủi ro của Agriseco được chú trọng thực hiện, đáp ứng các yêu cầu của pháp luật và phù hợp với điều kiện thực tế của Agriseco, ngăn ngừa và giảm thiểu rủi ro, đảm bảo an toàn cho từng lĩnh vực hoạt động kinh doanh, cụ thể:

### 01.

Công ty quản trị rủi ro theo hệ thống quản lý rủi ro với 03 tuyến độc lập:

Tuyến 1: Bao gồm các đơn vị trực tiếp và đơn vị hỗ trợ thực hiện chức năng nhận dạng, kiểm soát và giảm thiểu rủi ro  
Tuyến 2: Phòng KSNB&QTRR xây dựng chính sách quản lý rủi ro, quy định nội bộ về quản lý, đo lường, theo dõi rủi ro và đảm bảo sự tuân thủ quy định  
Tuyến 3: Ban kiểm toán nội bộ và quản trị rủi ro với chức năng kiểm toán nội bộ.

### 02.

Quản trị rủi ro của công ty đang được vận hành theo một chu trình hoàn chỉnh theo quy định của Quyết định số 105/QĐ-UBCK của Ủy ban Chứng khoán Nhà nước, cụ thể bao gồm 5 bước: (i) Nhận diện rủi ro; (ii) Đo lường và đánh giá rủi ro; (iii) Xác định hạn mức rủi ro; (iv) Giám sát rủi ro; (v) Xử lý rủi ro.

Hàng năm, các văn bản liên quan đến hoạt động quản trị rủi ro của Công ty đều được rà soát, cập nhật nhằm đảm bảo tuân thủ các thay đổi về quy định liên quan của Pháp luật, cơ quan quản lý, phù hợp với thực tế tại Công ty và thị trường.

### 03.

Ban KTNB&QTRR và Phòng KSNB&QTRR đã tiến hành kiểm tra, kiểm toán hoạt động kinh doanh của các đơn vị và hoạt động của các nghiệp vụ theo chương trình, kế hoạch, chuyên đề được phê duyệt định kỳ hàng năm và đột xuất theo yêu cầu của Hội đồng quản trị/Chủ tịch Hội đồng quản trị, Tổng Giám đốc.



## 7. Giải thưởng tiêu biểu

★ **Thương hiệu chứng khoán được yêu thích nhất tại Việt Nam 2025 do Trung tâm Nghiên cứu Phát triển Doanh nghiệp châu Á (Asia Business Centre) vinh danh**

Vượt qua những tiêu chí khắt khe về uy tín thương hiệu, chất lượng dịch vụ và mức độ tin cậy của khách hàng, CTCP Chứng khoán Agribank (Agriseco) tự hào được vinh danh là **'Thương hiệu chứng khoán được yêu thích nhất tại Việt Nam 2025'**. Giải thưởng này là minh chứng cho sự nỗ lực không ngừng của Agriseco trong việc tối ưu hóa trải nghiệm khách hàng, cung cấp các giải pháp tài chính chuyên sâu và bền vững. Đây cũng là lời khẳng định cho vị thế vững chắc của Agriseco trên bản đồ thị trường chứng khoán Việt Nam và khu vực.



★ **Dịch vụ môi giới tài chính tiêu biểu & Sản phẩm công nghệ và chuyển đổi số tiêu biểu 2025 do Diễn đàn Cấp cao Cố vấn Tài chính Việt Nam (VWAS) phối hợp cùng Báo Đầu tư vinh danh dưới sự bảo trợ của Bộ Tài chính**

Năm 2025 đánh dấu năm thứ hai liên tiếp Agriseco được xướng tên tại hạng mục **'Dịch vụ môi giới tài chính tiêu biểu'**, minh chứng cho chất lượng tư vấn tận tâm và hiệu quả đầu tư vượt trội. Đặc biệt, với giải thưởng **'Sản phẩm công nghệ và chuyển đổi số tiêu biểu'**, Agriseco đã khẳng định vị thế dẫn đầu trong cuộc đua công nghệ với hệ sinh thái AGR Mobi Pro và AGR Trading Pro. Việc tối ưu hóa trải nghiệm giao dịch trực tuyến cùng hệ thống bảo mật cấp độ cao không chỉ giúp nhà đầu tư tối ưu chi phí vốn (với lãi suất ký quỹ chỉ 9%/năm) mà còn bảo đảm sự an toàn tuyệt đối trong mọi giao dịch, củng cố niềm tin vững chắc của khách hàng vào hành trình số hóa của Công ty.



★ **Top 10 Nơi làm việc tốt nhất ngành Chứng khoán do Viet Research phối hợp cùng Báo Đầu tư (Bộ Tài chính) vinh danh**

Với triết lý 'Con người là trung tâm của sự phát triển', Agriseco vinh dự góp mặt trong **'Top 10 Nơi làm việc tốt nhất ngành Chứng khoán Việt Nam 2025'**. Giải thưởng ghi nhận những thành tựu của Công ty trong việc xây dựng môi trường làm việc Chuyên nghiệp - Hiệu quả - Năng động - Sáng tạo. Tại Agriseco, mỗi cán bộ nhân viên đều được trao cơ hội phát triển tối đa năng lực bản thân, hưởng chế độ đãi ngộ cạnh tranh và làm việc trong một tập thể đoàn kết, giàu bản sắc văn hóa.

★ **Top 500 Nhà tuyển dụng hàng đầu Việt Nam 2025 (VBE500) do Viet Research phối hợp cùng Báo Đầu tư (Bộ Tài chính) vinh danh**

Việc được vinh danh trong **'Top 500 Nhà tuyển dụng hàng đầu Việt Nam 2025'** khẳng định sức hút thương hiệu tuyển dụng của Agriseco trên thị trường lao động. Qua 25 năm hình thành và phát triển, Agriseco không chỉ chú trọng vào hiệu quả kinh doanh mà còn đặc biệt quan tâm đến việc kiến tạo một môi trường làm việc bền vững, thu hút và giữ chân nhân tài bằng lộ trình thăng tiến rõ ràng và các chương trình đào tạo chuyên sâu, đón đầu xu hướng công nghệ số.



## 1. Tình hình hoạt động kinh doanh

Năm 2025, thị trường chứng khoán Việt Nam tăng trưởng tốt với mức tăng 40% cả về điểm số và thanh khoản. Mặc dù vậy, thị trường trải qua nhiều giai đoạn khó khăn. Cạnh tranh trên thị trường ngày càng khốc liệt, thiếu lành mạnh, tình trạng phá giá dịch vụ diễn ra một cách phổ biến làm ảnh hưởng tới hoạt động nhiều CTCK. Trong bối cảnh thị trường biến động và nhiều thách thức, Công ty đã chủ động, tích cực bám sát các định hướng kinh doanh để ra từ đầu năm để nỗ lực hoàn thành các chỉ tiêu kế hoạch kinh doanh.

**Kết quả hoạt động sản xuất kinh doanh trong năm:**

Đơn vị: Tỷ đồng

Chỉ tiêu	TH 2024	KH 2025	TH 2025	Thực hiện 2025 so với	
				TH 2024	KH 2025
Tổng doanh thu	414,2	450	483,9	116,8%	108%
Tổng chi phí	245,6	269	307,6	125,2%	114%
Lợi nhuận trước thuế	168,5	181	176,3	104,6%	97%

- ✓ **Tổng doanh thu** đạt 483,9 tỷ đồng, bằng 116,8% cùng kỳ năm 2024 và **hoàn thành 108% kế hoạch**;
- ✓ **Tổng chi phí** 307,6 tỷ đồng, bằng 125,2% cùng kỳ năm 2024 và **hoàn thành 114% kế hoạch** (trong đó chi phí quản lý giảm 17% so kế hoạch, tăng chủ yếu do chi phí tài chính tăng mạnh tương ứng với doanh thu tài chính do Công ty đẩy mạnh hoạt động kinh doanh nguồn vốn);
- ✓ **Lợi nhuận trước thuế** đạt 176,3 tỷ đồng, bằng 104,6% cùng kỳ năm 2024 và **đạt 97% kế hoạch**.
- ✓ Thực hiện **trả cổ tức** năm 2024 bằng cổ phiếu với tỷ lệ 6%.

## 2. Tổ chức và nhân sự

### 2.1. Ban Tổng Giám đốc

Các thành viên ban Tổng Giám đốc do HĐQT bổ nhiệm, có nhiệm vụ tổ chức điều hành và quản lý mọi hoạt động kinh doanh của Công ty theo chiến lược và kế hoạch kinh doanh hàng năm đã được ĐHĐCĐ và HĐQT thông qua.

- ❖ Tổng Giám đốc là người phụ trách điều hành hoạt động chung của Công ty. Các Phó Tổng Giám đốc hỗ trợ cho Tổng Giám đốc trong việc điều hành các nghiệp vụ được giao.
- ❖ Tỷ lệ sở hữu cổ phần có quyền biểu quyết và các chứng khoán khác do Công ty phát hành của Ban điều hành: Như Phần I, mục 3.2.3

### 2.2. Những thay đổi trong Ban Tổng Giám đốc

Không có

### 2.3. Số lượng cán bộ, nhân viên

Số lượng người làm việc tại thời điểm 31/12/2025: 157 cán bộ, trong đó 124 cán bộ có trình độ đại học (chiếm 78,98% tổng số cán bộ), trình độ thạc sỹ, tiến sỹ: 27 cán bộ (chiếm 17,20% tổng số cán bộ).



### ❖ Chính sách lương thưởng, phụ cấp cho người lao động

Các chính sách lương thưởng – phúc lợi cho người lao động được gắn liền với năng lực, hiệu quả công việc, đóng góp vào hiệu quả chung của bộ phận và của Công ty nhằm thúc đẩy năng suất lao động, đảm bảo công bằng thu nhập cho mỗi cán bộ. Các chính sách về thu nhập được công ty theo dõi, rà soát và chỉnh sửa thường xuyên nhằm đảm bảo lợi ích của người lao động, thu hút và giữ chân nhân tài cho Công ty.

### ❖ Chế độ thu hút và đào tạo nhân sự

AgriSeco luôn coi việc phát triển nguồn nhân lực là điều kiện tiên quyết để công ty có thể tồn tại trong hoạt động kinh doanh. Công ty tích cực thu hút nhân sự chất lượng cao từ bên ngoài với chế độ phúc lợi cạnh tranh với thị trường, đồng thời luôn đảm bảo toàn bộ CBCNV được đào tạo để có đủ năng lực chuyên môn thực hiện tốt công việc được giao.



## 3. Tình hình đầu tư, tình hình thực hiện các dự án

### 3.1. Các khoản đầu tư lớn

Không có

### 3.2. Các công ty con, công ty liên kết

Không có

## 4. Tình hình tài chính

**Bảng: Tình hình tài chính năm 2025**

Đơn vị: Tỷ đồng

Chỉ tiêu	2024	2025	Tăng trưởng
Tổng giá trị Tài sản	3.472,2	4.433,8	27,69%
Doanh thu từ HĐKD và HĐTC	414,1	483,5	16,77%
Lợi nhuận từ HĐKD và HĐTC	168,9	176,0	4,21%
Lợi nhuận khác	(0,3)	0,37	(219,15%)
Lợi nhuận trước thuế	168,5	176,3	4,63%
Lợi nhuận sau thuế TNDN	135,1	141,9	4,98%
Lãi cơ bản trên cổ phiếu (VND/cp)	533	562	5,44%

Đơn vị: Lần

Chỉ tiêu	2024	2025
<b>Chỉ tiêu về khả năng thanh toán</b>		
Hệ số thanh toán ngắn hạn	3,16	2,09
Hệ số thanh toán nhanh	-	-
<b>Chỉ tiêu về cơ cấu vốn</b>		
Hệ số Nợ/Tổng tài sản	0,30	0,42
Hệ số Nợ/Vốn CSH	0,42	0,73
<b>Chỉ tiêu về năng lực hoạt động</b>		
Vòng quay hàng tồn kho	-	-
Doanh thu thuần/ Tổng tài sản	0,12	0,11
<b>Chỉ tiêu về khả năng sinh lời</b>		
Hệ số LNST/ DTT	0,33	0,29
Hệ số LNST/Vốn CSH	0,06	0,05
Hệ số LNST/Tổng TS	0,04	0,03
Hệ số LN từ HĐKD/ DTT	0,41	0,35

### 4.1. Tình hình tài chính

- Tính tới ngày 31/12/2025, Tổng giá trị tài sản của Agriseco đạt 4.433,8 tỷ đồng, ghi nhận mức tăng trưởng mạnh mẽ 27,69% so với đầu năm. Trong cơ cấu tài sản, công ty tập trung vào các tài sản có tính thanh khoản và khả năng sinh lời cao, đặc biệt là các khoản cho vay ký quỹ (margin) và ứng trước cùng với các khoản tiền gửi, đầu tư nắm giữ đến ngày đáo hạn.
- Năm 2025, Doanh thu từ HĐKD và HĐTC đạt 483,5 tỷ đồng, tăng trưởng 16,77% so với năm 2024. Lợi nhuận từ HĐKD và HĐTC cũng ghi nhận tăng trưởng dương, đạt 176,0 tỷ đồng (tăng 4,21% so với năm trước).
- Với kết quả kinh doanh khả quan, Lợi nhuận trước thuế năm 2025 của Agriseco đạt 176,3 tỷ đồng, tăng 4,63%. Sau khi trừ các chi phí thuế, Lợi nhuận sau thuế TNDN đạt 141,9 tỷ đồng, tăng gần 5%. Theo đó, Lãi cơ bản trên cổ phiếu (EPS) đạt 562 đồng/cổ phiếu, tăng trưởng 5,44% so với cùng kỳ năm 2024.

### 4.2. Các chỉ tiêu tài chính chủ yếu

- Các chỉ tiêu về khả năng thanh toán tiếp tục được duy trì ở mức tốt, đảm bảo khả năng thanh toán của Công ty.
- Hệ số nợ tăng nhẹ nhưng vẫn ở mức rất an toàn, chủ yếu do công ty mở rộng quy mô tài sản.
- Các chỉ tiêu về năng lực hoạt động và khả năng sinh lời về cơ bản không biến động nhiều so với năm 2024.

## 5. Cơ cấu cổ đông, thay đổi vốn đầu tư của chủ sở hữu

### 5.1. Cổ phần

Tổng số cổ phiếu theo từng loại:

- ✓ Cổ phiếu đang lưu hành: 228.311.776 cổ phiếu, chiếm 99,9998% số lượng cổ phiếu. Loại cổ phiếu: Phổ thông. Trong đó:
  - Cổ phiếu tự do chuyển nhượng: 228.311.776 cổ phiếu
  - Cổ phiếu bị hạn chế chuyển nhượng: 0 cổ phiếu

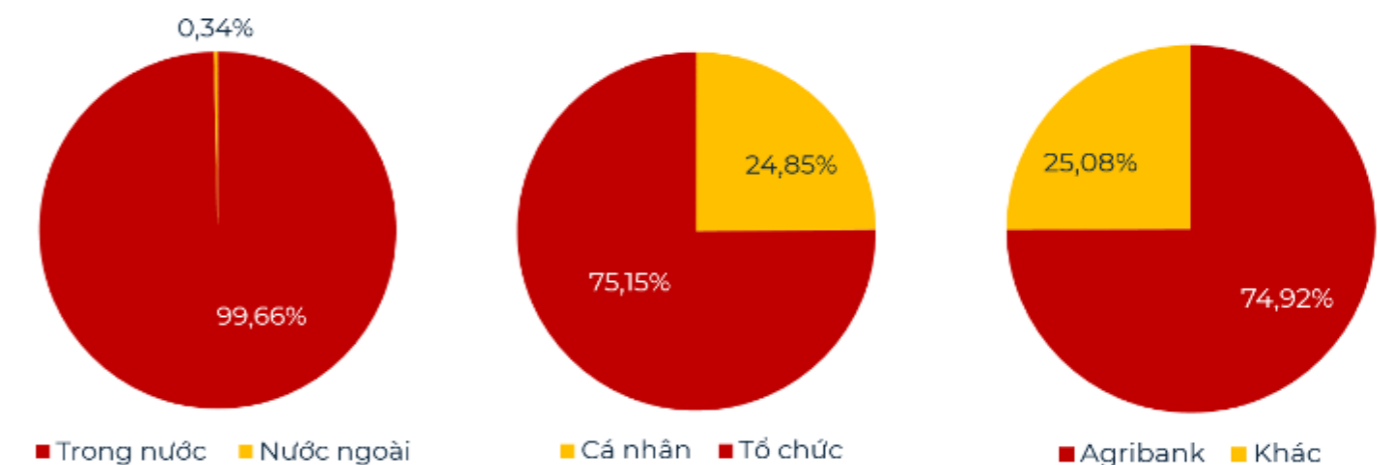
- ✓ Cổ phiếu ưu đãi: 0 cổ phiếu
- ✓ Cổ phiếu quỹ: 47 cổ phiếu, chiếm 0,00002% số lượng cổ phiếu
- ✓ Tổng số cổ phiếu: 228.311.823 cổ phiếu

# 74,92%

### Tỷ lệ sở hữu cổ đông Nhà nước

Công ty hiện chỉ có cổ đông lớn duy nhất là Agribank với tỷ lệ 74,92%.

### 5.2. Cơ cấu cổ đông (thời điểm 03/03/2026)



### 5.3. Tình hình thay đổi vốn đầu tư của chủ sở hữu

Không có

### 5.4. Giao dịch cổ phiếu quỹ trong năm

Số lượng cổ phiếu quỹ tại ngày 31/12/2025 là 47 cổ phiếu, không thay đổi so với thời điểm 31/12/2024.

### 5.5. Các chứng khoán khác

Không có.

## 6. Báo cáo tác động liên quan đến môi trường và xã hội của Công ty

### 6.1. Tuân thủ pháp luật về bảo vệ môi trường

Tổng Giám đốc Công ty tổ chức triển khai các chính sách/vấn đề về môi trường trong Công ty. Trong năm, Agriseco tuân thủ nghiêm chỉnh các quy định của pháp luật về bảo vệ môi trường. Cụ thể:

- ✓ Số lần bị xử phạt vi phạm do không tuân thủ luật pháp và các quy định về môi trường: Không.
- ✓ Tổng số tiền do bị xử phạt vi phạm do không tuân thủ luật pháp và các quy định về môi trường: Không

### 6.2. Chính sách liên quan đến người lao động

#### ❖ Số lượng người lao động, mức lương trung bình người lao động

Tổng số người lao động tại thời điểm 31/12/2025 đạt 157 người. Tiền lương bình quân mỗi lao động trong năm đạt 37,83 triệu đồng/người/tháng.

#### ❖ Chính sách lao động nhằm đảm bảo sức khỏe, an toàn và phúc lợi của người lao động:

**Chính sách chăm sóc y tế và bảo hiểm:** Các chế độ bảo hiểm xã hội, bảo hiểm y tế và bảo hiểm thất nghiệp luôn được Công ty thực hiện theo đúng quy định pháp luật, đảm bảo toàn thể CBCNV đều được hưởng đầy đủ các chế độ bảo hiểm. Hàng năm Công ty tổ chức khám sức khỏe định kỳ cho toàn bộ CBCNV tại các bệnh viện hàng đầu cả nước và thực hiện mua bảo hiểm tai nạn và chăm sóc sức khỏe toàn diện cho các CBCNV.

**Chính sách khen thưởng:** Cuối mỗi kỳ kế hoạch, căn cứ vào kết quả làm việc của CBCNV, Công ty có chính sách khen thưởng đối với các tập thể hoặc cá nhân có thành tích xuất sắc với mục đích tạo động lực làm việc và môi trường thi đua lành mạnh, thúc đẩy Công ty phát triển vững mạnh.

**Các chính sách phúc lợi khác:** Agriseco luôn quan tâm, tổ chức các hoạt động team-building, tổ chức Công đoàn, Đoàn thanh niên, Hội phụ nữ... nhằm gắn kết và hài hòa mục tiêu và động cơ cá nhân với mục tiêu chung của tổ chức.



#### ❖ Hoạt động đào tạo người lao động

- Công ty luôn đảm bảo toàn bộ CBCNV được đào tạo để có đủ năng lực chuyên môn thực hiện tốt công việc được giao. Nhiều khoá đào tạo, tập huấn nâng cao trình độ chuyên môn nghiệp vụ cho CBCNV đã được triển khai liên tục trong các năm vừa qua, dự kiến tiếp tục được duy trì và đẩy mạnh trong những năm tới. Công ty cũng hỗ trợ tài chính cho CBCNV để khuyến khích duy trì việc học tập.
- Công ty cũng luôn tham gia đầy đủ những khoá học, khóa đào tạo phổ biến các quy định pháp luật mới của các sở ban ngành về lĩnh vực kinh doanh của Công ty.
- Công ty triển khai liên tục các chương trình phát triển kỹ năng và đào tạo liên tục để hỗ trợ người lao động đảm bảo có việc làm và phát triển sự nghiệp. Các khóa học tập trung vào các nhóm kỹ năng về phát triển khách hàng; lãnh đạo và quản trị; phân tích, xây dựng mô hình tài chính; báo cáo tài chính,... Tổ chức hội nghị đào tạo chuyên về an toàn dữ liệu và bảo mật thông tin. Tập trung công tác đào tạo tại chỗ theo phương thức cấp trên đào tạo cấp dưới, lãnh đạo đào tạo nhân viên, người có kinh nghiệm kèm cặp người ít có kinh nghiệm.

STT	Giai đoạn	Năm 2025	Năm 2026 (Dự kiến)
1	Tổng số khóa đào tạo	8 khóa	9 khóa
2	Số buổi đào tạo trung bình	108 buổi	120 buổi

### 6.3. Báo cáo liên quan đến trách nhiệm đối với cộng đồng địa phương

Agriseco luôn tích cực tham gia các hoạt động tình nguyện và đền ơn đáp nghĩa như: hiến máu nhân đạo, quyên góp Quỹ Tình nghĩa, Quỹ Xã hội công đoàn, quyên góp ủng hộ đồng bào bị thiên tai, lũ lụt và hỗ trợ xây dựng nhà tình nghĩa, thấp hương tri ân các Anh hùng Liệt sỹ...



### 6.4. Báo cáo liên quan đến hoạt động thị trường vốn xanh

- ✓ Agriseco đã hưởng ứng và đóng góp ý kiến xây dựng các đề án phát triển thị trường vốn xanh, trái phiếu xanh và các dự án xanh. Công ty định hướng xây dựng và xác lập nguyên tắc đầu tư theo tiêu chí phát triển bền vững, theo đó các doanh nghiệp mà Công ty đầu tư được lựa chọn không phải theo tiêu chí duy nhất là khả năng sinh lợi mà còn phải đạt những tiêu chí nhất định về an sinh, môi trường.
- ✓ Năm 2025, Agriseco đã tư vấn phát hành 10.000 tỷ đồng trái phiếu cho Agribank để bổ sung nhu cầu vốn cho vay, đặc biệt trong các lĩnh vực như: năng lượng, điện; nông, lâm thủy sản; công nghiệp chế biến, chế tạo;... Tính chung giai đoạn 2016-2025, tổng giá trị tư vấn phát hành thành công của Agriseco đạt khoảng 75.000 tỷ đồng.

## 1. Đánh giá kết quả hoạt động sản xuất kinh doanh

### 1.1. Báo cáo kết quả hoạt động sản xuất kinh doanh

Đơn vị: Tỷ đồng

Chỉ tiêu	TH 2024	KH 2025	TH 2025	Thực hiện 2025 so với	
				TH 2024	KH 2025
Tổng doanh thu	414,2	450	483,9	116,8%	108%
Tổng chi phí	245,6	269	307,6	125,2%	114%
Lợi nhuận trước thuế	168,5	181	176,3	104,6%	97%

Trong bối cảnh thị trường biến động và nhiều thách thức trong năm 2025, Công ty đã nỗ lực đạt được các kết quả hoạt động kinh doanh cụ thể như sau:

- Tổng doanh thu đạt 483,9 tỷ đồng, đạt 108% kế hoạch.
- Tổng chi phí đạt 307,6 tỷ đồng, bằng 114% kế hoạch (trong đó chi phí quản lý giảm 17% so kế hoạch, tăng chủ yếu do chi phí tài chính tăng mạnh tương ứng với doanh thu tài chính do Công ty đẩy mạnh hoạt động kinh doanh nguồn vốn)
- Lợi nhuận trước thuế ước đạt 176,3 tỷ đồng, hoàn thành 97% kế hoạch.
- Thực hiện trả cổ tức năm 2024 bằng cổ phiếu với tỷ lệ 6%.
- Công ty duy trì vị thế là công ty có mạng lưới lớn nhất hệ thống với 222 cơ sở phát triển dịch vụ phủ khắp cả nước.

Một số chỉ tiêu tài chính năm 2025 của Agriseco so với trung bình ngành:

	ROA	ROE	Doanh thu/ Tổng tài sản	Hệ số nợ/ VCSH
Agriseco	3,59%	5,66%	10,91%	72,66%
TB ngành	2,9%	3,2%	13,5%	93,0%

Nguồn: Agriseco tổng hợp

### 1.2. Những tiến bộ Công ty đã đạt được

- Hoạt động kinh doanh duy trì ổn định và tăng trưởng; doanh thu bám sát kế hoạch, chi phí quản lý được tiết giảm hợp lý, không phát sinh nợ xấu, góp phần bám sát mục tiêu lợi nhuận cả năm.
- Hệ thống văn bản về cơ chế, quy chế quản trị điều hành và quy chế, quy trình nghiệp vụ tiếp tục được sửa đổi, bổ sung hoàn thiện, cập nhật kịp thời các quy định hiện hành của pháp luật, đáp ứng tốt yêu cầu hoạt động kinh doanh.
- Đã ký kết thỏa thuận hợp tác toàn diện Agribank – Agriseco nhằm mở rộng phạm vi hợp tác, khai thác tối ưu tiềm năng và lợi thế các Bên, đa dạng hóa sản phẩm, dịch vụ, gia tăng tiện ích và phát triển khách hàng.
- Mở rộng ký kết, hợp tác cung cấp dịch vụ chứng khoán với các Chi nhánh Agribank khắp cả nước; từng bước phát triển sản phẩm dịch vụ, gia tăng sức cạnh tranh trên thị trường, tạo tiền đề tăng trưởng các năm tiếp theo.
- Công tác quản lý, quản trị rủi ro được tăng cường và đạt hiệu quả tốt, đặc biệt trong lúc thị trường giảm điểm mạnh.
- Công tác phân tích và tư vấn đầu tư được đẩy mạnh, truyền thông rộng rãi, từng bước tạo dựng thương hiệu cho Công ty.
- Tình hình lao động ổn định, bộ máy nhân sự được kiện toàn, sắp xếp và phân công lao động phù hợp với khả năng và trình độ. Kiện toàn nhân sự ban Tổng giám đốc, ban điều hành tại các chi nhánh và các vị trí lãnh đạo cấp phòng tại Trụ sở chính.
- Tuân thủ các quy định của pháp luật, quy định nội bộ của Công ty và các chỉ đạo của Agribank. Đảm bảo tốt thanh khoản và các tỷ lệ an toàn tài chính theo quy định của pháp luật.



## 2. Tình hình tài chính

### 2.1. Tình hình tài sản

Đơn vị: Tỷ đồng

TÀI SẢN	2024	2025
<b>A. TÀI SẢN NGẮN HẠN</b>	<b>3.244,8</b>	<b>3.898,1</b>
<b>I. Tài sản tài chính</b>	3.233,7	3.891,9
1. Tiền và các khoản tương đương tiền	453,9	146,7
2. Các tài sản tài chính ghi nhận thông qua lãi/lỗ (“FVTPL”)	417,1	15,1
3. Các khoản đầu tư nắm giữ đến ngày đáo hạn	326,1	925,8
4. Các khoản cho vay	1.694,3	2.441,2
5. Tài sản tài chính sẵn sàng để bán	347,0	349,5
6. Dự phòng suy giảm các giá trị TSTC và TS thế chấp	(45,5)	(35,5)
7. Các khoản phải thu	620,6	636,4
8. Trả trước cho người bán	7,2	0,5
9. Phải thu các dịch vụ CTCK cung cấp	486,8	469,7
10. Phải thu nội bộ	1,7	2,7
12. Các khoản phải thu khác	3,3	0,8
13. Dự phòng suy giảm giá trị các khoản phải thu	(1.079,0)	(1.061,0)
<b>II. Tài sản ngắn hạn khác</b>	<b>11,1</b>	<b>6,2</b>
2. Vật tư văn phòng, công cụ, dụng cụ	1,6	1,6
3. Chi phí trả trước ngắn hạn	8,9	4,2
4. Thuế và các khoản khác phải thu Nhà nước	0,6	0,3
<b>B. TÀI SẢN DÀI HẠN</b>	<b>227,4</b>	<b>535,7</b>
<b>I. Tài sản tài chính dài hạn</b>	<b>5,1</b>	<b>310,9</b>
<b>II. Tài sản cố định</b>	<b>193,1</b>	<b>201,1</b>
<b>IV. Chi phí xây dựng cơ bản dở dang</b>	<b>3,9</b>	<b>-</b>
<b>V. Tài sản dài hạn khác</b>	<b>25,3</b>	<b>23,7</b>
<b>TỔNG CỘNG TÀI SẢN</b>	<b>3.472,2</b>	<b>4.433,8</b>



Tại thời điểm 31/12/2025, Tổng tài sản của Agriseco đạt 4.433,8 tỷ đồng, tăng hơn 27% so với mức 3.472,2 tỷ đồng tại thời điểm đầu năm. Cuối năm 2025, dư nợ các khoản cho vay đạt hơn 2.441,1 tỷ đồng, chiếm tỷ trọng khoảng 55% tổng tài sản của Công ty.



## 2.2. Tình hình nợ phải trả

Đơn vị: Tỷ đồng

NỢ PHẢI TRẢ	2024	2025
<b>I. Nợ phải trả ngắn hạn</b>	1.026,1	1.864
1. Vay ngắn hạn	882,6	1.706
6. Phải trả hoạt động giao dịch chứng khoán	0,2	17,5
8. Phải trả người bán ngắn hạn	12	8
9. Người mua trả tiền trước ngắn hạn	0,7	0,7
10. Thuế và các khoản phải nộp Nhà nước	63,4	59,8
11. Phải trả người lao động	21	18,6
12. Các khoản trích nộp phúc lợi nhân viên	0	0
13. Chi phí phải trả ngắn hạn	2,5	7,3
15. Doanh thu chưa thực hiện ngắn hạn	6,3	13
16. Nhận ký quỹ, ký cược ngắn hạn	0	0
17. Các khoản phải trả, phải nộp khác ngắn hạn	0,6	0,6
19. Quỹ khen thưởng, phúc lợi	36,8	32,5
<b>II. Nợ phải trả dài hạn</b>	3,4	1,9
<b>TỔNG NỢ PHẢI TRẢ</b>	1.029,5	1.865,9

- Tính tới 31/12/2025, Tổng nợ phải trả của Agriseco là 1.865,9 tỷ đồng, tăng mạnh hơn 81% so với cuối năm 2024. Trong đó, nợ ngắn hạn chiếm tỷ trọng tuyệt đối với 1.864 tỷ đồng, chủ yếu là các khoản vay ngắn hạn ngân hàng đạt 1.706 tỷ đồng (chiếm 91% tổng nợ) nhằm bổ sung nguồn vốn cho hoạt động kinh doanh.
- Các khoản mục khác trong nợ ngắn hạn có sự biến động đáng kể như: Phải trả hoạt động giao dịch chứng khoán tăng lên mức 17,5 tỷ đồng; Thuế và các khoản phải nộp Nhà nước đạt 59,8 tỷ đồng. Ngược lại, Quỹ khen thưởng, phúc lợi giảm nhẹ xuống còn 32,5 tỷ đồng. Nợ phải trả dài hạn tiếp tục duy trì ở mức thấp, chỉ còn 1,9 tỷ đồng vào cuối năm 2025.



## 3. Những cải tiến về cơ cấu tổ chức, chính sách quản lý

- **Kiến toàn mô hình tổ chức:** Công ty đã thành lập mới Phòng Tổ chức - Nhân sự và đổi tên Phòng Tổ chức nhân sự và Hành chính tổng hợp thành Phòng Hành chính - Tổng hợp nhằm chuyên môn hóa sâu, nâng cao hiệu quả quản lý lao động. Đồng thời, Công ty đã hoàn tất thủ tục đóng cửa Chi nhánh Miền Bắc để tinh gọn bộ máy và tập trung nguồn lực. Các quy định tổ chức và hoạt động cho các đơn vị mới cũng được ban hành đồng bộ, đảm bảo tính vận hành thông suốt.
- **Tối ưu hóa nguồn lực:** Công tác rà soát, đánh giá và cơ cấu lại lực lượng lao động được triển khai theo hướng tinh giản bộ phận gián tiếp, ưu tiên dịch chuyển nguồn lực cho các đơn vị kinh doanh. Việc gia tăng tỷ trọng đội ngũ lao động trực tiếp là chiến lược trọng tâm nhằm nâng cao năng lực cạnh tranh và tối ưu hóa hiệu suất thực tế trên thị trường.
- **Nâng cao năng lực quản trị:** Hệ thống văn bản quy chế, quy trình nghiệp vụ được sửa đổi, bổ sung kịp thời theo quy định pháp luật hiện hành. Đặc biệt, công tác cán bộ được thực hiện mạnh mẽ thông qua việc tuyển dụng mới Trưởng phòng CNTT và điều động, bổ nhiệm hàng loạt vị trí lãnh đạo cấp Phòng tại Trụ sở chính và Chi nhánh (như Dịch vụ chứng khoán, Kiểm soát nội bộ & Quản trị rủi ro, Tổ chức nhân sự,...).

Việc kiến toàn đội ngũ lãnh đạo chủ chốt tại các đơn vị trọng yếu đã giúp Agriseco củng cố bộ máy điều hành, đáp ứng linh hoạt các yêu cầu kinh doanh trong tình hình mới.

## 4. Kế hoạch phát triển trong tương lai

Agriseco định hướng trở thành một trong ba trụ cột trong hệ sinh thái Ngân hàng – Chứng khoán – Bảo hiểm của Agribank; nâng tầm vị thế, quy mô để trở thành một trong những công ty chứng khoán hàng đầu thị trường với nền tảng công nghệ hiện đại. Tạo dựng hiệu quả dài hạn và giá trị bền vững cho cổ đông, khách hàng, thông qua việc cung cấp các dịch vụ tài chính – chứng khoán an toàn, minh bạch và chuyên nghiệp. Đóng góp tích cực cho xã hội và nền kinh tế, đồng hành cùng sự phát triển ổn định của thị trường tài chính Việt Nam.

## 5. Giải trình của Ban Giám đốc đối với ý kiến kiểm toán (nếu có)

Không có.

## 6. Báo cáo đánh giá liên quan đến trách nhiệm về môi trường và xã hội

Như trình bày tại mục 6 phần II.

## 1. Đánh giá của Hội đồng quản trị về các mặt hoạt động của Công ty

**Về kinh doanh:** Tổng doanh thu đạt 483,9 tỷ đồng, bằng 116,8% cùng kỳ năm 2024 và hoàn thành 108% kế hoạch; Lợi nhuận trước thuế đạt 176,3 tỷ đồng, bằng 104,6% cùng kỳ năm 2024 và đạt 97% kế hoạch.

**Về điều hành:** Ban hành/sửa đổi các văn bản về quản trị điều hành nhằm đáp ứng thực tiễn hoạt động kinh doanh, phù hợp với mô hình tổ chức và nâng cao hiệu quả quản trị; Sắp xếp, cơ cấu lại mô hình, tổ chức bộ máy, nhân sự hoạt động, đảm bảo tinh gọn, hiệu quả; Tiếp tục kiện toàn nhân sự; Rà soát, đánh giá, sắp xếp, cơ cấu lại lao động theo hướng tăng cường cho đơn vị kinh doanh, tăng số lượng lao động trực tiếp.

**Về việc tuân thủ các quy định:** Công ty luôn nghiêm túc tuân thủ các quy định của pháp luật, UBCKNN, các chỉ đạo của Agribank. Kiểm soát chặt chẽ rủi ro, hạn chế tối đa phát sinh rủi ro trong hoạt động kinh doanh, đảm bảo các tỉ lệ về an toàn tài chính theo quy định của pháp luật (tại 31/12/2025, tỷ lệ an toàn vốn khả dụng đạt 436,63%/180%).

**Về trách nhiệm với cộng đồng, môi trường và xã hội:** Các quỹ từ thiện xã hội, quỹ nghĩa tình luôn được duy trì và sử dụng cho các hoạt động thiện nguyện thiết thực, đúng với tôn chỉ, mục tiêu phát triển của Công ty.

”  
**Năm 2025, Agriseco đã nỗ lực bám sát các định hướng kinh doanh theo Nghị quyết ĐHĐCĐ giao**

## 2. Đánh giá của Hội đồng quản trị về hoạt động của Ban Tổng Giám đốc

- ✓ HĐQT luôn nắm rõ tiến độ công việc và tình hình hoạt động của Công ty; thường xuyên giám sát và chỉ đạo Ban Tổng giám đốc trong quá trình xử lý công việc.
- ✓ Ban Tổng giám đốc chấp hành nghiêm chỉnh và triển khai nghiêm túc các Nghị quyết và Quyết định của ĐHĐCĐ và HĐQT. Ban Tổng Giám đốc đã nỗ lực chỉ đạo các đơn vị liên quan bám sát mục tiêu doanh thu và nỗ lực bám sát mục tiêu lợi nhuận và các nhiệm vụ ĐHĐCĐ giao.

## 3. Các kế hoạch, định hướng của Hội đồng quản trị

- ✓ Năm 2026, Công ty tập trung nguồn lực thực hiện các giải pháp nhằm ổn định, nâng cao hiệu quả hoạt động kinh doanh và năng lực tài chính của Công ty. Tiếp tục cấu trúc lại các mảng kinh doanh theo hướng phát triển an toàn, bền vững. Từng bước nâng cao quy mô và thứ hạng trong nhóm các công ty chứng khoán.



- ✓ Trong giai đoạn tới, Agriseco tập trung đẩy mạnh hoạt động kinh doanh thông qua tăng cường năng lực tài chính, đa dạng hóa sản phẩm và phát triển các dịch vụ đầu tư, quản lý tài sản cho khách hàng. Trọng tâm là xây dựng hệ sinh thái sản phẩm tài chính trên nền tảng công nghệ, cho phép khách hàng giao dịch và quản lý danh mục đầu tư một cách thuận tiện, cá nhân hóa và an toàn. Từ đó nâng cao trải nghiệm khách hàng, khai thác tối đa hệ sinh thái Agribank, gia tăng hiệu quả kinh doanh và củng cố vị thế cạnh tranh trên thị trường.

## 1. Hội đồng quản trị

### 1.1. Thành viên và cơ cấu Hội đồng quản trị tại thời điểm 31/12/2025

Như Phần I, mục 3.2.1

### 1.2. Hoạt động của Hội đồng quản trị

Theo sát những biến động thị trường chứng khoán nói riêng và môi trường kinh doanh nói chung trong năm 2025, HĐQT đã tập trung chỉ đạo, giám sát kịp thời và hỗ trợ hoạt động của Ban Tổng Giám đốc thông qua việc ban hành các nghị quyết, quyết định liên quan đến lĩnh vực hoạt động kinh doanh và tổ chức nhân sự lãnh đạo của Công ty phù hợp với quy chế, quy định hiện hành của Công ty và của pháp luật.

Năm 2025, Agriseco đã tổ chức 08 kỳ họp HĐQT trực tiếp và 44 lần lấy ý kiến các thành viên HĐQT bằng văn bản. Nội dung các cuộc họp được công bố thông tin theo quy định trong báo cáo tình hình quản trị định kỳ.

#### Các tiểu ban thuộc Hội đồng quản trị:

- ✓ Agriseco không thành lập tiểu ban trực thuộc HĐQT;
- ✓ HĐQT đã thành lập Văn phòng HĐQT và Ban kiểm toán nội bộ và quản trị rủi ro thực hiện đầy đủ các công việc hỗ trợ hoạt động của HĐQT theo quy định của pháp luật và quy định nội bộ của Công ty.

#### Hoạt động của thành viên HĐQT độc lập:

Công ty có 01 thành viên HĐQT độc lập đảm bảo tính khách quan, công bằng, minh bạch và lợi ích tổng thể của Công ty. Ngoài các nhiệm vụ và quyền hạn như các thành viên HĐQT khác, thành viên HĐQT độc lập có thể đề xuất triệu tập ĐHĐCĐ bất thường, đồng thời đưa ra ý kiến độc lập về các vấn đề liên quan đến kế hoạch khen thưởng, trả thù lao cho thành viên HĐQT, người quản lý Công ty, các giao dịch lớn có liên quan và báo cáo cơ quan quản lý khi xét thấy cần thiết.

## 2. Ban kiểm soát

### 2.1. Thành viên và cơ cấu Ban Kiểm soát tại thời điểm 31/12/2025

Như Phần I, mục 3.2.2

### 2.2. Hoạt động của Ban Kiểm soát

Năm 2025, Ban kiểm soát đã tổ chức 12 cuộc họp nhằm triển khai đánh giá, giám sát thực hiện Nghị quyết của ĐHĐCĐ năm 2025, các nghị quyết, quyết định của HĐQT, giám sát thực hiện chấn chỉnh, khắc phục các kết luận, kiến nghị của các đoàn thanh tra, kiểm tra, kiểm toán; tuân thủ quy định của pháp luật và điều lệ công ty...

### 2.3. Sự phối hợp hoạt động giữa Ban Kiểm soát, HĐQT và Ban Tổng giám đốc

Các tài liệu họp, hồ sơ xin ý kiến HĐQT, các nghị quyết/Quyết định của HĐQT khi ban hành đều được gửi cho Ban kiểm soát theo đúng thể thức, nội dung như đối với các thành viên HĐQT. Ban kiểm soát được mời họp và phối hợp với HĐQT giám sát Tổng giám đốc trong việc thực hiện các Nghị quyết của ĐHĐCĐ và các Nghị quyết/quyết định của HĐQT, có đánh giá tiến độ thực hiện,...

## 3. Các giao dịch, thù lao và các khoản lợi ích của HĐQT, Ban Tổng Giám đốc và Ban Kiểm soát

### 3.1. Lương thưởng, thù lao và các khoản lợi ích

Thù lao của HĐQT và thù lao, ngân sách hoạt động của Ban Kiểm soát trong năm tuân thủ Nghị quyết Đại hội đồng cổ đông thường niên năm 2025, cụ thể:

- Thành viên HĐQT chuyên trách và Thành viên Ban Kiểm soát chuyên trách không hưởng thù lao mà chỉ hưởng lương theo quy định của Công ty;
- Thành viên HĐQT độc lập, thành viên HĐQT kiêm nhiệm không hưởng lương mà chỉ hưởng thù lao 12.000.000 đồng/thành viên/tháng, tổng thù lao năm 2025 là 288.000.000 đồng;
- Thành viên Ban Kiểm soát kiêm nhiệm không hưởng lương mà chỉ hưởng thù lao 6.000.000 đồng/thành viên/tháng, tổng thù lao năm 2025 là 144.000.000 đồng;
- Ngân sách hoạt động năm 2025 của Ban kiểm soát (gồm Chi công tác phí và Chi phí tiếp khách) là 118.000.000 đồng (thực hiện trong năm 0 đồng).

### 3.2. Giao dịch cổ phiếu của Người nội bộ

Không có.

### 3.3. Hợp đồng hoặc giao dịch với Người nội bộ


Trong quá trình hoạt động kinh doanh, Công ty có thực hiện các giao dịch với các bên liên quan gồm Agribank (Ngân hàng mẹ) và ABIC (Công ty con của Ngân hàng mẹ). Chi tiết tại trang 70 Báo cáo tài chính đã được kiểm toán năm 2025.

## 4. Hoạt động quan hệ với nhà đầu tư

Trong năm Công ty đã tiếp tục đẩy mạnh công tác truyền thông và quan hệ nhà đầu tư. Các nội dung thắc mắc của khách hàng, nhà đầu tư được Công ty giải đáp kịp thời, đầy đủ qua Fanpage, email.

## 5. Việc thực hiện các quy định về quản trị Công ty

- Công ty tuân thủ hoàn toàn các quy định về quản trị công ty theo luật định, hướng tới theo thông lệ quốc tế.
- Định hướng quản trị điều hành: Hoàn thiện mô hình tổ chức của công ty xuyên suốt từ Hội đồng quản trị tới Ban điều hành, các đơn vị phòng ban, chi nhánh. Tăng cường và nâng cao hiệu quả hoạt động quản trị điều hành và quản trị rủi ro; đẩy mạnh ứng dụng công nghệ thông tin trong hoạt động quản lý rủi ro.



## Công ty Cổ phần Chứng khoán Agribank

Báo cáo tài chính cho năm kết thúc  
ngày 31 tháng 12 năm 2025

### Giấy phép Hoạt động Kinh doanh Chứng khoán số

108/UBCK-GP

ngày 10 tháng 7 năm 2009

Giấy phép Hoạt động Kinh doanh Chứng khoán do Ủy ban Chứng khoán Nhà nước cấp. Giấy phép Thành lập và Hoạt động Kinh doanh Chứng khoán của Công ty đã được điều chỉnh nhiều lần, và lần điều chỉnh gần đây nhất là Giấy phép Thành lập và Hoạt động Kinh doanh Chứng khoán số 31/GPĐC-UBCK ngày 30 tháng 6 năm 2025.

### Hội đồng quản trị

Ông Phan Văn Tuấn  
Ông Lê Sơn Tùng  
Ông Nguyễn Đức Thuận  
Bà Nguyễn Thị Hồng Hạnh  
Ông Đoàn Ngọc Hoàn

Chủ tịch  
Thành viên  
Thành viên  
Thành viên

### Ban Kiểm soát

Bà Lê Hương Giang  
Bà Nguyễn Thị Hồng Dương  
Ông Đỗ Đức Tú

Trưởng ban  
Thành viên  
Thành viên

### Ban Tổng Giám đốc

Ông Lê Sơn Tùng  
Ông Bùi Đức Thắng  
Bà Nguyễn Ngọc Lan  
Ông Trần Hữu Phúc

Tổng Giám đốc  
Phó Tổng Giám đốc  
Phó Tổng Giám đốc  
Phó Tổng Giám đốc  
(từ ngày 5 tháng 5 năm 2025  
đến ngày 15 tháng 6 năm 2025)

### Người đại diện theo pháp luật

Ông Phan Văn Tuấn

Chủ tịch Hội đồng Quản trị

Ông Lê Sơn Tùng - Tổng Giám đốc được Ông Phan Văn Tuấn ủy quyền ký báo cáo tài chính cho năm kết thúc ngày 31 tháng 12 năm 2025 theo Quyết định số 88A/QĐ-CT.HĐQT ngày 1 tháng 8 năm 2018.

### Trụ sở đăng ký

Tầng 5, Tòa nhà Green Diamond,  
Số 93 Láng Hạ, Phường Đống Đa,  
Thành phố Hà Nội, Việt Nam

### Công ty kiểm toán

Công ty TNHH KPMG  
Việt Nam

## ❖ BÁO CÁO CỦA BAN TỔNG GIÁM ĐỐC

Ban Tổng Giám đốc Công ty Cổ phần Chứng khoán Agribank (“Công ty”) trình bày báo cáo này và báo cáo tài chính đính kèm của Công ty cho năm kết thúc ngày 31 tháng 12 năm 2025.

Ban Tổng Giám đốc Công ty có trách nhiệm lập và trình bày trung thực và hợp lý báo cáo tài chính theo các Chuẩn mực Kế toán Việt Nam, Chế độ Kế toán Doanh nghiệp Việt Nam, Thông tư số 210/2014/TT-BTC ngày 30 tháng 12 năm 2014 (“Thông tư 210”) do Bộ Tài chính ban hành về Hướng dẫn kế toán áp dụng đối với công ty chứng khoán và Thông tư số 334/2016/TT-BTC ngày 27 tháng 12 năm 2016 do Bộ Tài chính ban hành về sửa đổi, bổ sung và thay thế Phụ lục 02 và Phụ lục 04 của Thông tư 210 và các quy định pháp lý có liên quan đến việc lập và trình bày báo cáo tài chính. Theo ý kiến của Ban Tổng Giám đốc Công ty:

- Báo cáo tài chính được trình bày từ trang 5 đến trang 72 đã phản ánh trung thực và hợp lý tình hình tài chính của Công ty tại ngày 31 tháng 12 năm 2025, kết quả hoạt động, lưu chuyển tiền tệ và tình hình biến động vốn chủ sở hữu của Công ty cho năm kết thúc cùng ngày, phù hợp với các Chuẩn mực Kế toán Việt Nam, Chế độ Kế toán Doanh nghiệp Việt Nam, Thông tư số 210/2014/TT-BTC ngày 30 tháng 12 năm 2014 do Bộ Tài chính ban hành về Hướng dẫn kế toán áp dụng đối với công ty chứng khoán và Thông tư số 334/2016/TT-BTC ngày 27 tháng 12 năm 2016 do Bộ Tài chính ban hành về sửa đổi, bổ sung và thay thế Phụ lục 02 và Phụ lục 04 của Thông tư 210 và các quy định pháp lý có liên quan đến việc lập và trình bày báo cáo tài chính; và
- Tại ngày lập báo cáo này, không có lý do gì để Ban Tổng Giám đốc Công ty cho rằng Công ty sẽ không thể thanh toán các khoản nợ phải trả khi đến hạn.

Tại ngày lập báo cáo này, Ban Tổng Giám đốc Công ty đã phê duyệt phát hành báo cáo tài chính đính kèm.

Thay mặt Ban Tổng Giám đốc



Lê Sơn Tùng  
Tổng Giám đốc

Hà Nội, ngày 27 tháng 2 năm 2026

## ❖ BÁO CÁO KIỂM TOÁN ĐỘC LẬP

### Kính gửi các Cổ đông

### Công ty Cổ phần Chứng khoán Agribank

Chúng tôi đã kiểm toán báo cáo tài chính đính kèm của Công ty Cổ phần Chứng khoán Agribank (“Công ty”), bao gồm báo cáo tình hình tài chính tại ngày 31 tháng 12 năm 2025, báo cáo kết quả hoạt động, báo cáo lưu chuyển tiền tệ và báo cáo tình hình biến động vốn chủ sở hữu cho năm kết thúc cùng ngày và các thuyết minh kèm theo được Ban Tổng Giám đốc Công ty phê duyệt phát hành ngày 27 tháng 2 năm 2026, được trình bày từ trang 5 đến trang 72.

### Trách nhiệm của Ban Tổng Giám đốc

Ban Tổng Giám đốc Công ty chịu trách nhiệm lập và trình bày trung thực và hợp lý báo cáo tài chính này theo các Chuẩn mực Kế toán Việt Nam, Chế độ Kế toán Doanh nghiệp Việt Nam, Thông tư số 210/2014/TT-BTC ngày 30 tháng 12 năm 2014 (“Thông tư 210”) do Bộ Tài chính ban hành về Hướng dẫn kế toán áp dụng đối với công ty chứng khoán và Thông tư số 334/2016/TT-BTC ngày 27 tháng 12 năm 2016 do Bộ Tài chính ban hành về sửa đổi, bổ sung và thay thế Phụ lục 02 và Phụ lục 04 của Thông tư 210 và các quy định pháp lý có liên quan đến việc lập và trình bày báo cáo tài chính, và chịu trách nhiệm về kiểm soát nội bộ mà Ban Tổng Giám đốc xác định là cần thiết để đảm bảo việc lập báo cáo tài chính không có sai sót trọng yếu do gian lận hay nhầm lẫn.

### Trách nhiệm của kiểm toán viên

Trách nhiệm của chúng tôi là đưa ra ý kiến về báo cáo tài chính này dựa trên kết quả kiểm toán của chúng tôi. Chúng tôi đã thực hiện công việc kiểm toán theo các Chuẩn mực Kiểm toán Việt Nam. Các chuẩn mực này yêu cầu chúng tôi tuân thủ chuẩn mực và các quy định về đạo đức nghề nghiệp và lập kế hoạch và thực hiện cuộc kiểm toán để đạt được sự đảm bảo hợp lý về việc liệu báo cáo tài chính có còn sai sót trọng yếu hay không.

Công việc kiểm toán bao gồm việc thực hiện các thủ tục nhằm thu thập các bằng chứng kiểm toán về các số liệu và các thuyết minh trong báo cáo tài chính. Các thủ tục được lựa chọn dựa trên xét đoán của kiểm toán viên, bao gồm đánh giá rủi ro có sai sót trọng yếu trong báo cáo tài chính do gian lận hoặc nhầm lẫn. Khi thực hiện các đánh giá rủi ro này, kiểm toán viên xem xét kiểm soát nội bộ của Công ty liên quan tới việc lập và trình bày báo cáo tài chính trung thực và hợp lý nhằm thiết kế các thủ tục kiểm toán phù hợp với tình hình thực tế, tuy nhiên không nhằm mục đích đưa ra ý kiến về hiệu quả của kiểm soát nội bộ của Công ty. Công việc kiểm toán cũng bao gồm việc đánh giá tính thích hợp của các chính sách kế toán được áp dụng và tính hợp lý của các ước tính kế toán của Ban Tổng Giám đốc Công ty, cũng như đánh giá việc trình bày tổng thể báo cáo tài chính.

Chúng tôi tin rằng các bằng chứng kiểm toán mà chúng tôi thu được là đầy đủ và thích hợp làm cơ sở cho ý kiến kiểm toán của chúng tôi.

**Ý kiến của kiểm toán viên**

Theo ý kiến của chúng tôi, báo cáo tài chính đã phản ánh trung thực và hợp lý, trên các khía cạnh trọng yếu, tình hình tài chính của Công ty Cổ phần Chứng khoán Agribank tại ngày 31 tháng 12 năm 2025, kết quả hoạt động và lưu chuyển tiền tệ của Công ty cho năm kết thúc cùng ngày, phù hợp với các Chuẩn mực Kế toán Việt Nam, Chế độ Kế toán Doanh nghiệp Việt Nam, Thông tư số 210/2014/TT-BTC ngày 30 tháng 12 năm 2014 do Bộ Tài chính ban hành về Hướng dẫn kế toán áp dụng đối với công ty chứng khoán và Thông tư số 334/2016/TT-BTC ngày 27 tháng 12 năm 2016 do Bộ Tài chính ban hành về sửa đổi, bổ sung và thay thế Phụ lục 02 và Phụ lục 04 của Thông tư 210 và các quy định pháp lý có liên quan đến việc lập và trình bày báo cáo tài chính.

**Công ty TNHH KPMG**

Việt Nam

Báo cáo kiểm toán số: 25-02-00216-26-1



Đàm Xuân Lâm

Giấy Chứng nhận Đăng ký Hành nghề

Kiểm toán số: 0861-2023-007-1

Phó Tổng Giám đốc

Hà Nội, ngày 27 tháng 2 năm 2026

Lê Nhật Vương

Giấy Chứng nhận Đăng ký Hành nghề

Kiểm toán số: 3849-2022-007-1

**❖ BÁO CÁO TÌNH HÌNH TÀI CHÍNH**

Tại ngày 31 tháng 12 năm 2025

TÀI SẢN		Mã số	Thuyết minh	31/12/2025 VND	31/12/2024 VND
<b>A.</b>	<b>TÀI SẢN NGẮN HẠN (100 = 110 + 130)</b>	<b>100</b>		<b>3.898.135.174.210</b>	<b>3.244.798.533.495</b>
<b>I.</b>	<b>Tài sản tài chính</b>	<b>110</b>		<b>3.891.947.979.908</b>	<b>3.233.691.766.335</b>
1.	Tiền và các khoản tương đương tiền	111	6	146.659.932.963	453.905.187.634
1.1.	Tiền	111.1		21.659.932.963	13.905.187.634
1.2.	Các khoản tương đương tiền	111.2		125.000.000.000	440.000.000.000
2.	Các tài sản tài chính ghi nhận thông qua lãi/lỗ ("FVTPL")	112	8(a)	15.105.645.966	417.076.875.998
3.	Các khoản đầu tư nắm giữ đến ngày đáo hạn	113	8(b)	925.769.128.120	326.149.262.444
4.	Các khoản cho vay	114	8(c)	2.441.159.609.091	1.694.267.594.249
5.	Tài sản tài chính sẵn sàng để bán	115	8(d)	349.502.206.000	347.042.134.800
6.	Dự phòng suy giảm giá trị các tài sản tài chính và tài sản thế chấp	116	8(f)	(35.452.660.064)	(45.452.660.064)
7.	Các khoản phải thu	117		636.419.219.249	620.560.009.903
7.2	Phải thu và dự thu cổ tức, tiền lãi các tài sản tài chính	117.2	9(a)	636.419.219.249	620.560.009.903
7.2.1	Phải thu cổ tức, tiền lãi đến ngày nhận, các khoản đầu tư đáo hạn	117.3	9(a)	599.000.000.000	599.000.000.000
7.2.2	Dự thu cổ tức, tiền lãi chưa đến ngày nhận	117.4	9(a)	37.419.219.249	21.560.009.903
8.	Trả trước cho người bán	118	9(b)	532.368.400	7.238.861.600
9.	Phải thu các dịch vụ công ty chứng khoán cung cấp	119	9(c)	469.729.301.988	486.824.754.839
10.	Phải thu nội bộ	120		2.667.969.171	1.725.126.679
12.	Các khoản phải thu khác	122	9(d)	805.289.111	3.346.376.952
13.	Dự phòng suy giảm giá trị các khoản phải thu	129	9(e)	(1.060.950.030.087)	(1.078.991.758.699)
<b>II.</b>	<b>Tài sản ngắn hạn khác</b>	<b>130</b>		<b>6.187.194.302</b>	<b>11.106.767.160</b>
2.	Vật tư văn phòng, công cụ, dụng cụ	132		1.597.618.000	1.598.806.000
3.	Chi phí trả trước ngắn hạn	133	10(a)	4.244.541.018	8.890.851.421
6.	Thuế và các khoản phải thu Nhà nước	136	18	345.035.284	617.109.739

	Mã số	Thuyết minh	31/12/2025 VND	31/12/2024 VND
<b>B. TÀI SẢN DÀI HẠN</b> (200 = 210 + 220 + 240 + 250)	<b>200</b>		<b>535.694.238.602</b>	<b>227.428.574.044</b>
<b>I. Tài sản tài chính dài hạn</b>	<b>210</b>		<b>310.914.446.136</b>	<b>5.148.635.000</b>
2. Các khoản đầu tư	212		310.914.446.136	5.148.635.000
2.1. Các khoản đầu tư nắm giữ đến ngày đáo hạn	212.1	8(b)	310.914.446.136	5.148.635.000
<b>II. Tài sản cố định</b>	<b>220</b>		<b>201.110.945.867</b>	<b>193.133.468.854</b>
1. Tài sản cố định hữu hình	221	11	179.978.845.399	173.721.279.157
- Nguyên giá	222		246.075.062.092	226.521.254.660
- Giá trị hao mòn lũy kế	223a		(66.096.216.693)	(52.799.975.503)
3. Tài sản cố định vô hình	227	12	21.132.100.468	19.412.189.697
- Nguyên giá	228		59.707.392.256	51.156.934.220
- Giá trị hao mòn lũy kế	229a	12	(38.575.291.788)	(31.744.744.523)
<b>IV. Chi phí xây dựng cơ bản dở dang</b>	<b>240</b>	<b>13</b>	<b>-</b>	<b>3.856.791.670</b>
<b>V. Tài sản dài hạn khác</b>	<b>250</b>		<b>23.668.846.599</b>	<b>25.289.678.520</b>
1. Cầm cố, thế chấp, ký quỹ, ký cược dài hạn	251		113.000.000	73.000.000
2. Chi phí trả trước dài hạn	252	10(b)	3.555.846.599	5.216.678.520
4. Tiền nộp Quỹ Hỗ trợ thanh toán	254	14	20.000.000.000	20.000.000.000
<b>TỔNG TÀI SẢN</b> (270 = 100 + 200)	<b>270</b>		<b>4.433.829.412.812</b>	<b>3.472.227.107.539</b>

	Mã số	Thuyết minh	31/12/2025 VND	31/12/2024 VND
<b>C. NỢ PHẢI TRẢ</b> (300 = 310 + 340)	<b>300</b>		<b>1.865.945.391.591</b>	<b>1.029.539.399.155</b>
<b>I. Nợ phải trả ngắn hạn</b>	<b>310</b>		<b>1.864.037.910.224</b>	<b>1.026.137.287.601</b>
1. Vay ngắn hạn	311	15	1.706.000.000.000	882.600.000.000
6. Phải trả hoạt động giao dịch chứng khoán	318	16	17.474.935.287	191.440.257
8. Phải trả người bán ngắn hạn	320	17	8.005.225.137	12.034.520.601
9. Người mua trả tiền trước ngắn hạn	321		702.000.000	749.500.000
10. Thuế và các khoản phải nộp Nhà nước	322	18	59.807.375.047	63.438.807.348
11. Phải trả người lao động	323		18.647.380.117	20.959.712.260
12. Các khoản trích nộp phúc lợi nhân viên	324		11.494.850	10.261.850
13. Chi phí phải trả ngắn hạn	325	19	7.314.520.947	2.485.177.646
15. Doanh thu chưa thực hiện ngắn hạn	327	20	12.980.770.370	6.270.136.107
16. Nhận ký quỹ ký cược ngắn hạn	328		1.703	10.829.859
17. Các khoản phải trả, phải nộp khác ngắn hạn	329		562.529.723	589.740.640
19. Quỹ khen thưởng, phúc lợi	331	21	32.531.677.043	36.797.161.033
<b>II. Nợ phải trả dài hạn</b>	<b>340</b>		<b>1.907.481.367</b>	<b>3.402.111.554</b>
9. Doanh thu chưa thực hiện dài hạn	351	20	1.496.731.760	2.201.076.114
14. Thuế thu nhập hoãn lại phải trả	356		410.749.607	1.201.035.440
<b>D. VỐN CHỦ SỞ HỮU</b> (400 = 410)	<b>400</b>		<b>2.567.884.021.221</b>	<b>2.442.687.708.384</b>
<b>I. Vốn chủ sở hữu</b>	<b>410</b>	<b>22</b>	<b>2.567.884.021.221</b>	<b>2.442.687.708.384</b>
1. Vốn đầu tư của chủ sở hữu	411		2.287.433.130.169	2.158.227.990.169
1.1. Vốn góp của chủ sở hữu	411.1		2.283.118.230.000	2.153.913.090.000
a. Cổ phiếu phổ thông có quyền biểu quyết	411.1a		2.283.118.230.000	2.153.913.090.000
1.2. Thặng dư vốn cổ phần	411.2		4.315.527.032	4.315.527.032
1.5. Cổ phiếu quỹ	411.5		(626.863)	(626.863)
2. Chênh lệch đánh giá lại tài sản theo giá trị hợp lý	412		1.642.998.429	4.804.141.760
6. Các quỹ khác thuộc vốn chủ sở hữu	416		35.208.664.749	35.208.664.749
7. Lợi nhuận chưa phân phối	417		243.599.227.874	244.446.911.706
7.1. Lợi nhuận sau thuế đã thực hiện	417.1		237.968.098.562	241.794.971.582
7.2. Lợi nhuận/(lỗ) chưa thực hiện	417.2		5.631.129.312	2.651.940.124
<b>TỔNG NỢ VÀ VỐN CHỦ SỞ HỮU (440 = 300 + 400)</b>	<b>440</b>		<b>4.433.829.412.812</b>	<b>3.472.227.107.539</b>

## ❖ CÁC CHỈ TIÊU NGOÀI BÁO CÁO TÌNH HÌNH TÀI CHÍNH

	Mã số	Thuyết minh	31/12/2025 VND	31/12/2024 VND
<b>A. TÀI SẢN CỦA CÔNG TY CHỨNG KHOÁN VÀ TÀI SẢN QUẢN LÝ THEO CAM KẾT</b>				
2.	002	23(a)	582.565.965.830	539.010.165.830
4.	004	23(b)	356.873.264.885	344.848.712.248
6.	006		228.311.776	215.391.262
7.	007		47	47
8.	008	23(c)	204.071.970.000	280.365.970.000
10.	010		-	25.961.000.000
12.	012	23(d)	725.346.320.000	628.315.180.000
<b>B. TÀI SẢN VÀ CÁC KHOẢN PHẢI TRẢ VỀ TÀI SẢN QUẢN LÝ CAM KẾT VỚI KHÁCH HÀNG</b>				
1.	021	23(e)	9.065.387.280.000	8.384.967.050.000
a.	021.1	23(e)	8.120.501.360.000	6.779.599.790.000
b.	021.2	23(e)	29.871.600.000	34.672.280.000
c.	021.3	23(e)	847.166.140.000	1.205.844.300.000
d.	021.4	23(e)	500.000	300.001.630.000
e.	021.5	23(e)	67.847.680.000	64.849.050.000
2.	022	23(f)	32.694.160.000	11.583.680.000
a.	022.1	23(f)	30.499.160.000	11.540.360.000
b.	022.2	23(f)	2.195.000.000	43.320.000
3.	023	23(g)	83.686.660.000	53.918.520.000

	Mã số	Thuyết minh	31/12/2025 VND	31/12/2024 VND
7.	026		998.776.639.966	528.048.523.971
7.1.	027	23(h)	931.543.275.003	517.438.187.320
7.2.	028	23(h)	25.857.277	1.493.856
7.4.	030	23(i)	67.207.507.686	10.608.842.795
8.	031	23(j)	931.543.275.003	517.438.187.320
8.1.	031.1	23(j)	930.621.949.043	516.429.535.861
8.2.	031.2	23(j)	921.325.960	1.008.651.459
12.	035	23(k)	67.207.507.686	10.608.842.795

Ngày 27 tháng 2 năm 2026

Người lập:

Tăng Thị Trinh  
Kế toán trưởng

Người duyệt:

Nguyễn Ngọc Lan  
Phó Tổng Giám đốcLê Sơn Tùng  
Tổng Giám đốc

## ❖ BÁO CÁO KẾT QUẢ HOẠT ĐỘNG

Cho năm kết thúc ngày 31 tháng 12 năm 2025

	Mã số	Thuyết minh	2025 VND	2024 VND
<b>I. DOANH THU HOẠT ĐỘNG</b>				
1.1. Lãi từ các tài sản tài chính ghi nhận thông qua lãi/lỗ	01		97.593.757.004	68.377.419.833
a. Lãi từ bán các tài sản tài chính FVTPL	01.1	24	52.773.845.262	45.517.823.257
b. Chênh lệch tăng về đánh giá lại các tài sản tài chính FVTPL	01.2	27	42.014.876.742	20.594.509.638
c. Cổ tức, tiền lãi phát sinh từ tài sản tài chính FVTPL	01.3	25(a)	2.805.035.000	2.265.086.938
1.2. Lãi từ các khoản đầu tư nắm giữ đến ngày đáo hạn	02	25(a)	57.863.644.970	55.242.009.539
1.3. Lãi từ các khoản cho vay và phải thu	03	25(a)	196.096.008.270	165.454.609.957
1.4. Lãi từ các tài sản tài chính sẵn sàng để bán	04	25(a)	3.600.262.335	25.977.555.184
1.6. Doanh thu nghiệp vụ môi giới chứng khoán	06	25(b)	91.723.846.867	70.829.632.176
1.7. Doanh thu nghiệp vụ bảo lãnh, đại lý phát hành chứng khoán	07	25(b)	5.857.945.000	7.640.993.466
1.9. Doanh thu nghiệp vụ lưu ký chứng khoán	09	25(b)	18.883.913.644	13.630.116.855
1.10. Doanh thu hoạt động tư vấn tài chính	10	25(b)	5.714.318.182	5.662.272.727
1.11. Thu nhập hoạt động khác	11	25(b)	4.677.755.039	82.283.258
<b>Cộng doanh thu hoạt động</b>	<b>20</b>		<b>482.011.451.311</b>	<b>412.896.892.995</b>
<b>II. CHI PHÍ HOẠT ĐỘNG</b>				
2.1. Lỗ các tài sản tài chính ghi nhận thông qua lãi/lỗ	21		87.621.697.506	48.983.003.996
a. Lỗ từ bán các tài sản tài chính FVTPL	21.1	26	48.552.739.952	29.216.088.678
b. Chênh lệch giảm đánh giá lại các tài sản tài chính FVTPL	21.2	27	39.035.687.554	19.647.740.318
c. Chi phí giao dịch mua các tài sản tài chính FVTPL			33.270.000	119.175.000
2.2. Lỗ các khoản đầu tư nắm giữ đến ngày đáo hạn	22		-	7.540.105.954
2.3. Lỗ và ghi nhận chênh lệch đánh giá theo giá trị hợp lý tài sản tài chính sẵn sàng để bán khi phân loại lại	23		120.783.254	11.848.443.278
2.4. Chi phí dự phòng tài sản tài chính, xử lý tổn thất các khoản phải thu khó đòi, lỗ suy giảm các tài sản tài chính và chi phí đi vay của các khoản cho vay	24	28	(10.000.000.000)	(15.365.512.135)
2.6. Chi phí hoạt động tự doanh	26		-	195.084
2.7. Chi phí nghiệp vụ môi giới chứng khoán	27	29	39.593.077.413	28.343.656.610
2.8. Chi phí nghiệp vụ bảo lãnh, đại lý phát hành chứng khoán	28	29	-	212.800.000
2.10. Chi phí nghiệp vụ lưu ký chứng khoán	30	29	3.252.868.208	3.436.936.022
2.11. Chi phí hoạt động tư vấn tài chính	31	29	1.631.225.109	773.963.636
2.12. Chi phí hoạt động khác	32	29	39.607.425.597	26.195.884.882
<b>Cộng chi phí hoạt động</b>	<b>40</b>		<b>161.827.077.087</b>	<b>111.969.477.327</b>

	Mã số	Thuyết minh	2025 VND	2024 VND
<b>III. DOANH THU HOẠT ĐỘNG TÀI CHÍNH</b>				
3.2. Doanh thu, dự thu cổ tức, lãi tiền gửi ngân hàng không cố định	42	30	1.505.083.727	1.172.342.203
<b>Cộng doanh thu hoạt động tài chính</b>	<b>50</b>		<b>1.505.083.727</b>	<b>1.172.342.203</b>
<b>IV. CHI PHÍ TÀI CHÍNH</b>				
4.2. Chi phí lãi vay	52		43.625.151.376	34.158.643.634
<b>Cộng chi phí tài chính</b>	<b>60</b>		<b>43.625.151.376</b>	<b>34.158.643.634</b>
<b>VI. CHI PHÍ QUẢN LÝ CÔNG TY CHỨNG KHOÁN</b>	<b>62</b>	<b>31</b>	<b>102.090.218.467</b>	<b>99.084.020.804</b>
<b>VII. KẾT QUẢ HOẠT ĐỘNG (70 = 20 - 40 + 50 - 60 - 62)</b>	<b>70</b>		<b>175.974.088.108</b>	<b>168.857.093.433</b>
<b>VIII. THU NHẬP KHÁC VÀ CHI PHÍ KHÁC</b>				
8.1. Thu nhập khác	71		398.358.690	93.019.123
8.2. Chi phí khác	72		25.034.923	406.329.948
<b>Cộng kết quả hoạt động khác (80 = 71 - 72)</b>	<b>80</b>		<b>373.323.767</b>	<b>(313.310.825)</b>
<b>XI. TỔNG LỢI NHUẬN KẾ TOÁN TRƯỚC THUẾ (90 = 70 + 80) (mang sang trang sau)</b>	<b>90</b>		<b>176.347.411.875</b>	<b>168.543.782.608</b>

	Mã số	Thuyết minh	2025 VND	2024 VND
<b>TỔNG LỢI NHUẬN KẾ TOÁN TRƯỚC</b>				
<b>IX. THUẾ (90 = 70 + 80)</b> <b>(mang sang từ trang trước)</b>	<b>90</b>		<b>176.347.411.875</b>	<b>168.543.782.608</b>
9.1. Lợi nhuận đã thực hiện	91		173.368.222.687	167.597.013.288
9.2. Lợi nhuận chưa thực hiện	92		2.979.189.188	946.769.320
<b>X. CHI PHÍ THUẾ TNDN</b>	<b>100</b>		<b>34.460.772.374</b>	<b>33.391.716.676</b>
10.1. Chi phí thuế TNDN hiện hành	100.1	32	34.460.772.374	33.391.716.676
<b>XI. LỢI NHUẬN KẾ TOÁN SAU THUẾ TNDN</b> <b>(200 = 90 - 100)</b>	<b>200</b>		<b>141.886.639.501</b>	<b>135.152.065.932</b>
<b>XII. LỖ TOÀN DIỆN KHÁC SAU THUẾ TNDN</b>	<b>300</b>			
12.1. Lỗ từ đánh giá lại các tài sản tài chính sẵn sàng để bán	301		(3.161.143.331)	(22.130.083.144)
<b>TỔNG LỖ TOÀN DIỆN KHÁC</b>	<b>400</b>		<b>(3.161.143.331)</b>	<b>(22.130.083.144)</b> <b>(Điều chỉnh lại)</b>
<b>XIII. THU NHẬP THUẦN TRÊN CỔ PHIẾU PHỔ THÔNG</b>	<b>500</b>			
13.1. Lãi cơ bản trên cổ phiếu (VND/cổ phiếu)	501	33	562	533

Ngày 27 tháng 2 năm 2026

Người lập:

Tăng Thị Trinh  
Kế toán trưởng

Người duyệt:

Nguyễn Ngọc Lan  
Phó Tổng Giám đốcLê Sơn Tùng  
Tổng Giám đốc❖ **BÁO CÁO LƯU CHUYỂN TIỀN TỆ**

Cho năm kết thúc ngày 31 tháng 12 năm 2025 (Phương pháp gián tiếp)

	Mã số	2025 VND	2024 VND
<b>I. LƯU CHUYỂN TIỀN TỪ HOẠT ĐỘNG KINH DOANH</b>			
<b>1. Lợi nhuận trước thuế TNDN</b>	<b>01</b>	<b>176.347.411.875</b>	<b>168.543.782.608</b>
<b>2. Điều chỉnh cho các khoản:</b>	<b>02</b>	<b>13.224.681.257</b>	<b>(70.628.581.019)</b>
- Khấu hao tài sản cố định	03	21.267.200.955	16.180.339.088
- Các khoản dự phòng	04	(28.041.728.612)	(34.711.067.932)
- Chi phí lãi vay	06	43.625.151.376	(34.158.643.634)
- Lãi từ hoạt động đầu tư	07	(1.777.123.727)	(1.180.385.999)
- Dự thu tiền lãi	08	(21.848.818.735)	(16.758.822.542)
<b>3. Tăng các chi phí phi tiền tệ</b>	<b>10</b>	<b>39.035.687.554</b>	<b>19.647.740.318</b>
- Lỗ đánh giá lại giá trị tài sản tài chính FVTPL	11	39.035.687.554	19.647.740.318
<b>4. Giảm các doanh thu phi tiền tệ</b>	<b>18</b>	<b>(42.014.876.742)</b>	<b>(20.594.509.638)</b>
- Lãi đánh giá lại giá trị các tài sản tài chính FVTPL	19	(42.014.876.742)	(20.594.509.638)
<b>5. Thay đổi vốn lưu động</b>	<b>30</b>	<b>(1.293.627.396.044)</b>	<b>(437.409.824.845)</b>
- Giảm/(tăng) tài sản tài chính FVTPL	31	404.950.419.220	(396.963.131.312)
- (Tăng)/giảm các khoản đầu tư giữ đến ngày đáo hạn	32	(905.385.676.812)	68.850.737.556
- Tăng các khoản cho vay	33	(746.892.014.842)	(282.181.576.437)
- (Tăng)/giảm tài sản tài chính sẵn sàng để bán	34	(6.411.500.364)	143.591.451.439
- Giảm các khoản phải thu và dự thu cổ tức, tiền lãi các tài sản tài chính	36	5.989.609.389	13.195.936.798
- Giảm các khoản phải thu về các dịch vụ công ty chứng khoán cung cấp	37	17.095.452.851	14.436.404.563
- Giảm/(tăng) các khoản phải thu khác	39	8.304.738.549	(4.967.544.213)
- Giảm/(tăng) các tài sản khác	40	273.262.455	(161.518.307)
- Tăng chi phí phải trả (không bao gồm chi phí lãi vay)	41	1.759.197.563	67.883.063.502
- Giảm/(tăng) chi phí trả trước	42	6.307.142.324	(949.735.545)
- Thuế TNDN đã nộp	43	(37.226.443.530)	(31.624.407.661)
- Lãi vay đã trả	44	(40.555.005.638)	(32.455.611.316)
- Tăng phải trả cho người bán	45	13.254.199.566	3.377.707.256
- Tăng/(giảm) các khoản trích lập phúc lợi nhân viên	46	1.233.000	(4.900.000)
- (Giảm)/tăng thuế và các khoản phải nộp Nhà nước (không bao gồm thuế TNDN đã nộp)	47	(865.761.145)	14.286.527.768
- Giảm phải trả người lao động	48	(2.312.332.143)	(2.078.355.077)
- Tăng/(giảm) phải trả, phải nộp khác	50	5.931.578.992	(1.517.746.998)

	Mã số	2025 VND	2024 VND
<b>I. LƯU CHUYỂN TIỀN TỪ HOẠT ĐỘNG KINH DOANH</b>			
- Tiền thu khác cho hoạt động kinh doanh	51	(40.000.000)	1.500.241.600
- Tiền chi khác cho hoạt động kinh doanh	52	(17.805.495.479)	(11.627.368.461)
<b>Lưu chuyển tiền thuần từ hoạt động kinh doanh</b>	<b>60</b>	<b>(1.107.034.492.100)</b>	<b>(340.441.392.576)</b>
<b>II. LƯU CHUYỂN TIỀN TỪ HOẠT ĐỘNG ĐẦU TƯ</b>			
1. Tiền chi mua sắm, xây dựng tài sản cố định	61	(25.387.886.298)	(19.620.286.978)
2. Tiền thu từ thanh lý, nhượng bán tài sản cố định, BĐSĐT và tài sản khác	62	272.040.000	8.043.796
3. Tiền thu cổ tức và lợi nhuận được chia từ các khoản đầu tư tài chính dài hạn	65	1.505.083.727	2.328.601.246
<b>Lưu chuyển tiền thuần từ hoạt động đầu tư</b>	<b>70</b>	<b>(23.610.762.571)</b>	<b>(17.283.641.936)</b>
<b>III. LƯU CHUYỂN TIỀN TỪ HOẠT ĐỘNG TÀI CHÍNH</b>			
3. Tiền vay gốc	73	3.757.181.000.000	4.403.952.221.454
3.2. Tiền vay khác	73.2	3.757.181.000.000	4.403.952.221.454
4. Tiền chi trả nợ gốc vay	74	(2.933.781.000.000)	(3.960.352.221.454)
4.3. Tiền chi trả gốc vay khác	74.3	(2.933.781.000.000)	(3.960.352.221.454)
6. Cổ tức, lợi nhuận đã trả cho chủ sở hữu	76	-	(150.773.883.400)
<b>Lưu chuyển tiền thuần từ hoạt động tài chính</b>	<b>80</b>	<b>823.400.000.000</b>	<b>292.826.116.600</b>
<b>Lưu chuyển tiền thuần trong năm (90 = 60 + 70 + 80)</b>	<b>90</b>	<b>(307.245.254.671)</b>	<b>(64.898.917.912)</b>
<b>V. Tiền và các khoản tương đương tiền đầu năm</b>	<b>101</b>	<b>453.905.187.634</b>	<b>518.804.105.546</b>
Tiền	101.1	13.905.187.634	23.804.105.546
Các khoản tương đương tiền	101.2	440.000.000.000	495.000.000.000
<b>Tiền và các khoản tương đương tiền cuối năm (103 = 90 + 101) (Thuyết minh 6)</b>	<b>103</b>	<b>146.659.932.963</b>	<b>453.905.187.634</b>
Tiền	103.1	21.659.932.963	13.905.187.634
Các khoản tương đương tiền	103.2	125.000.000.000	440.000.000.000

## PHẦN LƯU CHUYỂN TIỀN TỆ HOẠT ĐỘNG MÔI GIỚI, ỦY THÁC CỦA KHÁCH HÀNG

	Mã số	2025 VND	2024 VND
<b>I. Lưu chuyển tiền hoạt động môi giới, ủy thác của khách hàng</b>			
1. Tiền thu bán chứng khoán môi giới cho khách hàng	01	32.641.700.112.946	26.163.804.362.311
2. Tiền chi mua chứng khoán môi giới cho khách hàng	02	(33.206.889.108.616)	(21.383.469.498.464)
7. Nhận tiền gửi để thanh toán giao dịch chứng khoán của khách hàng	07	(7.950.791.353.497)	(14.118.272.720.659)
14. Tiền thu của Tổ chức phát hành chứng khoán	14	9.150.759.606.363	8.602.290.017.716
15. Tiền chi trả Tổ chức phát hành chứng khoán	15	(164.051.141.201)	(146.576.957.709)
<b>Tăng/(giảm) tiền thuần trong năm</b>	<b>20</b>	<b>470.728.115.995</b>	<b>(882.224.796.805)</b>
<b>II. Tiền và các khoản tương đương tiền đầu năm của khách hàng</b>	<b>30</b>	<b>528.048.523.971</b>	<b>1.410.273.320.776</b>
Tiền gửi ngân hàng đầu năm:	31	528.048.523.971	1.410.273.320.776
- Tiền gửi của Nhà đầu tư về giao dịch chứng khoán theo phương thức công ty chứng khoán quản lý	32	517.438.187.320	546.048.457.992
- Tiền gửi tổng hợp giao dịch chứng khoán cho khách hàng	33	1.493.856	9.539.881
- Tiền gửi của Tổ chức phát hành chứng khoán	35	10.608.842.795	864.215.322.903
<b>Tiền và các khoản tương đương tiền cuối năm của khách hàng (40 = 20 + 30)</b>	<b>40</b>	<b>998.776.639.966</b>	<b>528.048.523.971</b>
Tiền gửi ngân hàng cuối năm:	41	998.776.639.966	528.048.523.971
- Tiền gửi của Nhà đầu tư về giao dịch chứng khoán theo phương thức công ty chứng khoán quản lý	42	931.543.275.003	517.438.187.320
- Tiền gửi tổng hợp giao dịch chứng khoán cho khách hàng	43	25.857.277	1.493.856
- Tiền gửi của Tổ chức phát hành chứng khoán	45	67.207.507.686	10.608.842.795

Ngày 27 tháng 2 năm 2026

Người lập:

Tăng Thị Trinh  
Kế toán trưởng

Người duyệt:

Nguyễn Ngọc Lan  
Phó Tổng Giám đốcLê Sơn Tùng  
Tổng Giám đốc

## ❖ BÁO CÁO TÌNH HÌNH BIẾN ĐỘNG VỐN CHỦ SỞ HỮU

Cho năm kết thúc ngày 31 tháng 12 năm 2025


		Số dư đầu năm		Số tăng/(giảm)				Số dư cuối năm	
		1/1/2024	1/1/2025	2024		2025		31/12/2024	31/12/2025
		VND	VND	Tăng VND	(Giảm) VND	Tăng VND	(Giảm) (*) VND	VND	VND
<b>I.</b>	<b>Biến động vốn chủ sở hữu</b>	<b>2.469.727.824.976</b>	<b>2.437.883.566.624</b>	<b>135.152.065.932</b>	<b>(166.996.324.284)</b>	<b>271.091.779.501</b>	<b>(142.734.323.333)</b>	<b>2.437.883.566.624</b>	<b>2.566.241.022.792</b>
1.	Vốn đầu tư của chủ sở hữu	2.158.227.990.169	2.158.227.990.169	-	-	129.205.140.000	-	2.158.227.990.169	2.287.433.130.169
1.1.	Vốn góp của chủ sở hữu	2.153.913.090.000	2.153.913.090.000	-	-	129.205.140.000	-	2.153.913.090.000	2.283.118.230.000
1.2.	Thặng dư vốn cổ phần	4.315.527.032	4.315.527.032	-	-	-	-	4.315.527.032	4.315.527.032
1.3.	Cổ phiếu quỹ	(626.863)	(626.863)	-	-	-	-	(626.863)	(626.863)
7.	Các quỹ khác thuộc vốn chủ sở hữu	35.208.664.749	35.208.664.749	-	-	-	-	35.208.664.749	35.208.664.749
8.	Lợi nhuận chưa phân phối	276.291.170.058	244.446.911.706	135.152.065.932	(166.996.324.284)	141.886.639.501	(142.734.323.333)	244.446.911.706	243.599.227.874
8.1	Lợi nhuận đã thực hiện	274.585.999.254	241.794.971.582	134.205.296.612	(166.996.324.284)	138.907.450.313	(142.734.323.333)	241.794.971.582	237.968.098.562
8.2	Lợi nhuận chưa thực hiện	1.705.170.804	2.651.940.124	946.769.320	-	2.979.189.188	-	2.651.940.124	5.631.129.312
<b>II.</b>	<b>Thu nhập toàn diện khác</b>	<b>26.934.224.904</b>	<b>4.804.141.760</b>	-	<b>(22.130.083.144)</b>	-	<b>(3.161.143.331)</b>	<b>4.804.141.760</b>	<b>1.642.998.429</b>
	Lãi/(lỗ) từ đánh giá lại các								
1.	tài sản tài chính sẵn sàng để bán	26.934.224.904	4.804.141.760	-	(22.130.083.144)	-	(3.161.143.331)	4.804.141.760	1.642.998.429
	<b>TỔNG CỘNG</b>	<b>2.496.662.049.880</b>	<b>2.442.687.708.384</b>	<b>135.152.065.932</b>	<b>(189.126.407.428)</b>	<b>271.091.779.501</b>	<b>(145.895.466.664)</b>	<b>2.442.687.708.384</b>	<b>2.567.884.021.221</b>

(\*) Giảm lợi nhuận sau thuế đã thực hiện trong năm kết thúc ngày 31 tháng 12 năm 2025 bao gồm: Trích Quỹ khen thưởng, phúc lợi cho người lao động 13.090.350.000 VND; trích Quỹ thưởng cho người quản lý Công ty 438.833.333 VND; và chia cổ tức bằng cổ phiếu 129.205.140.000 VND theo Nghị quyết Đại hội đồng Cổ đông thường niên năm 2025.

Người lập:

Tăng Thị Trinh  
Kế toán trưởng

Ngày 27 tháng 2 năm 2026



Nguyễn Ngọc Lan  
Phó Tổng Giám đốc

Người duyệt:



Lê Sơn Tùng  
Tổng Giám đốc

❖ **THUYẾT MINH BÁO CÁO TÀI CHÍNH**

Cho năm kết thúc ngày 31 tháng 12 năm 2025

Các thuyết minh này là bộ phận hợp thành và cần được đọc đồng thời với báo cáo tài chính đính kèm.

**1. Đơn vị báo cáo****(a) Cơ sở thành lập**

Công ty Cổ phần Chứng khoán Agribank (“Công ty”) được thành lập trên cơ sở thực hiện cổ phần hóa Công ty TNHH Chứng khoán Ngân hàng Nông nghiệp và Phát triển Nông thôn Việt Nam theo Giấy phép Thành lập và Hoạt động số 108/UBCK-GP ngày 10 tháng 7 năm 2009 Ủy ban Chứng khoán Nhà nước.

Ngày 23 tháng 7 năm 2018, Công ty đổi tên từ Công ty Cổ phần Chứng khoán Ngân hàng Nông nghiệp và Phát triển Nông thôn Việt Nam thành Công ty Cổ phần Chứng khoán Agribank theo Giấy phép điều chỉnh Giấy phép Thành lập và Hoạt động công ty chứng khoán số 51/GPĐC-UBCK của Ủy ban Chứng khoán Nhà nước. Giấy phép Thành lập và Hoạt động của Công ty đã được điều chỉnh nhiều lần, và lần điều chỉnh gần đây nhất là Giấy phép Thành lập và Hoạt động Kinh doanh Chứng khoán số 31/GPĐC-UBCK ngày 30 tháng 6 năm 2025.

Cổ phiếu của Công ty được chính thức đăng ký giao dịch tại Sở Giao dịch Chứng khoán Thành phố Hồ Chí Minh từ ngày 10 tháng 12 năm 2009 với mã chứng khoán là AGR.

**(b) Vốn điều lệ Công ty**

Tại ngày 31 tháng 12 năm 2025, vốn điều lệ của Công ty là 2.283.118.230.000 VND (31/12/2024: 2.153.913.090.000 VND).

**(c) Hoạt động chính**

Hoạt động chính của Công ty bao gồm: môi giới chứng khoán, tự doanh chứng khoán, bảo lãnh phát hành chứng khoán, lưu ký chứng khoán, tư vấn đầu tư chứng khoán, tư vấn tài chính, nhận ủy thác quản lý tài khoản giao dịch chứng khoán của nhà đầu tư, giao dịch ký quỹ chứng khoán và các dịch vụ tài chính khác theo quy định của Bộ Tài chính.

**(d) Mạng lưới hoạt động**

Địa chỉ liên hệ của Công ty đặt tại Tầng 5, Tòa nhà Green Diamond, Số 93 Láng Hạ, Phường Đống Đa, Thành phố Hà Nội, Việt Nam. Tại ngày 31 tháng 12 năm 2025, Công ty có hai chi nhánh:

- Chi nhánh Miền Trung: Tòa nhà Agribank, Số 228 Đường 2/9, Phường Hòa Cường, Thành phố Đà Nẵng, Việt Nam.
- Chi nhánh Miền Nam: Lầu 1 và Lầu 2, Số 2A, Phó Đức Chính, Phường Bến Thành, Thành phố Hồ Chí Minh, Việt Nam

**(e) Số lượng nhân viên**

Tại ngày 31 tháng 12 năm 2025, Công ty có 157 nhân viên (31/12/2024: 159 nhân viên)

**(f) Mục tiêu hoạt động**

Là công ty chứng khoán niêm yết trên thị trường chứng khoán Việt Nam với hoạt động chính bao gồm môi giới chứng khoán, tự doanh chứng khoán, bảo lãnh phát hành chứng khoán, tư vấn đầu tư chứng khoán, Công ty hoạt động với mục tiêu là vì lợi nhuận, sự thịnh vượng của khách hàng và sự phát triển bền vững của Công ty.

**(g) Hạn chế đầu tư**

Công ty thực hiện theo Điều 28 của Thông tư số 121/2020/TT-BTC (“Thông tư 121”) do Bộ Tài chính ban hành ngày 31 tháng 12 năm 2020 quy định về hoạt động của công ty chứng khoán. Theo đó:

Công ty chứng khoán không được mua, góp vốn mua bất động sản trừ trường hợp để sử dụng làm trụ sở chính, chi nhánh, phòng giao dịch phục vụ trực tiếp cho các hoạt động nghiệp vụ của công ty chứng khoán.

Công ty chứng khoán mua, đầu tư vào bất động sản theo quy định tại Khoản 1 Điều 28 của Thông tư 121 và tài sản cố định theo nguyên tắc giá trị còn lại của tài sản cố định và bất động sản không được vượt quá 50% giá trị tổng tài sản của công ty chứng khoán.

Tổng giá trị đầu tư vào các trái phiếu doanh nghiệp của công ty chứng khoán không được vượt quá 70% vốn chủ sở hữu. Công ty chứng khoán được cấp phép thực hiện nghiệp vụ tự doanh chứng khoán được mua bán lại trái phiếu niêm yết theo quy định có liên quan về giao dịch mua bán lại trái phiếu.

Công ty chứng khoán không được trực tiếp hoặc ủy thác cho tổ chức, cá nhân khác thực hiện:

- Đầu tư vào cổ phiếu hoặc phần vốn góp của công ty có sở hữu trên 50% vốn điều lệ của công ty chứng khoán, trừ trường hợp mua cổ phiếu lô lẻ theo yêu cầu của khách hàng;
- Cùng với người có liên quan đầu tư từ 5% trở lên vốn điều lệ của công ty chứng khoán khác;
- Đầu tư quá 20% tổng số cổ phiếu, chứng chỉ quỹ đang lưu hành của một tổ chức niêm yết;
- Đầu tư quá 15% tổng số cổ phiếu, chứng chỉ quỹ đang lưu hành của một tổ chức chưa niêm yết, quy định này không áp dụng đối với chứng chỉ quỹ thành viên, quỹ hoán đổi danh mục và quỹ mở;
- Đầu tư hoặc góp vốn quá 10% tổng số vốn góp của một công ty trách nhiệm hữu hạn hoặc dự án kinh doanh;
- Đầu tư hoặc góp vốn quá 15% vốn chủ sở hữu vào một tổ chức hoặc dự án kinh doanh; và
- Đầu tư quá 70% vốn chủ sở hữu vào cổ phiếu, phần vốn góp và dự án kinh doanh, trong đó không được đầu tư quá 20% vốn chủ sở hữu vào cổ phiếu chưa niêm yết, phần vốn góp và dự án kinh doanh.

Công ty chứng khoán được thành lập, mua lại công ty quản lý quỹ làm công ty con. Trong trường hợp này, công ty chứng khoán không phải tuân thủ quy định tại điểm c, d và đ Khoản 4 Điều 28 của Thông tư 121. Công ty chứng khoán dự kiến thành lập, mua lại công ty quản lý quỹ làm công ty con phải đáp ứng các điều kiện sau:

- Vốn chủ sở hữu sau khi góp vốn thành lập, mua lại công ty quản lý quỹ tối thiểu phải bằng vốn điều lệ tối thiểu cho các nghiệp vụ kinh doanh công ty đang thực hiện;
- Tỷ lệ vốn khả dụng sau khi góp vốn thành lập, mua lại công ty quản lý quỹ tối thiểu phải đạt 180%; và
- Công ty chứng khoán sau khi góp vốn thành lập, mua lại công ty quản lý quỹ phải đảm bảo tuân thủ hạn chế vay nợ quy định tại Điều 26 của Thông tư 121 và hạn chế đầu tư quy định tại Khoản 3 Điều 28 và Điểm e Khoản 4 Điều 28 của Thông tư 121.

Trường hợp công ty chứng khoán đầu tư vượt quá hạn mức do thực hiện bảo lãnh phát hành theo hình thức cam kết chắc chắn, do hợp nhất, sáp nhập hoặc do biến động tài sản, vốn chủ sở hữu của công ty chứng khoán hoặc tổ chức góp vốn, công ty chứng khoán phải áp dụng các biện pháp cần thiết để tuân thủ hạn mức đầu tư theo quy định tại Khoản 2, 3 và 4 Điều 28 của Thông tư 121 tối đa trong thời hạn 1 năm.

## 2. Cơ sở lập báo cáo tài chính

### (a) Tuyên bố về tuân thủ

#### Chế độ áp dụng

Báo cáo tài chính này được lập theo các Chuẩn mực Kế toán Việt Nam, Chế độ Kế toán Doanh nghiệp Việt Nam, Thông tư số 210/2014/TT-BTC ngày 30 tháng 12 năm 2014 (“Thông tư 210”) do Bộ Tài chính ban hành về Hướng dẫn kế toán áp dụng đối với công ty chứng khoán và Thông tư số 334/2016/TT-BTC ngày 27 tháng 12 năm 2016 (“Thông tư 334”) do Bộ Tài chính ban hành về sửa đổi, bổ sung và thay thế Phụ lục 02 và Phụ lục 04 của Thông tư 210 và các quy định pháp lý có liên quan đến việc lập và trình bày báo cáo tài chính.

### (b) Cơ sở đo lường

Báo cáo tài chính, trừ báo cáo lưu chuyển tiền tệ, được lập trên cơ sở dồn tích theo nguyên tắc giá gốc, trừ các tài sản tài chính ghi nhận theo giá trị hợp lý thông qua lãi/lỗ (Thuyết minh 3(c)) và các tài sản tài chính sẵn sàng để bán (Thuyết minh 3(f)). Báo cáo lưu chuyển tiền tệ được lập theo phương pháp gián tiếp.

### (c) Kỳ kế toán

Kỳ kế toán năm của Công ty là từ ngày 1 tháng 1 đến ngày 31 tháng 12.

### (d) Đơn vị tiền tệ kế toán

Đơn vị tiền tệ kế toán của Công ty là Đồng Việt Nam (“VND”), cũng là đơn vị tiền tệ được sử dụng cho mục đích lập và trình bày báo cáo tài chính.

## 3. Tóm tắt những chính sách kế toán chủ yếu

Sau đây là những chính sách kế toán chủ yếu được Công ty áp dụng trong việc lập báo cáo tài chính này.

### (a) Tài sản và nợ phải trả tài chính

#### (i) Ghi nhận

Các tài sản và nợ phải trả tài chính được ghi nhận trong báo cáo tình hình tài chính khi và chỉ khi Công ty trở thành một bên tham gia các điều khoản hợp đồng của tài sản và nợ phải trả tài chính này.

#### (ii) Phân loại và đo lường

- Các tài sản tài chính ghi nhận thông qua lãi/lỗ: Xem Thuyết minh 3(c);
- Các khoản đầu tư giữ đến ngày đáo hạn: Xem Thuyết minh 3(d);
- Các khoản cho vay và phải thu từ hoạt động cho vay: Xem Thuyết minh 3(e)
- Tài sản tài chính sẵn sàng để bán: Xem Thuyết minh 3(f).

#### (iii) Chấm dứt ghi nhận

Công ty chấm dứt ghi nhận một tài sản tài chính khi quyền lợi theo hợp đồng của Công ty đối với các dòng tiền phát sinh từ tài sản tài chính này chấm dứt, hay khi Công ty chuyển giao toàn bộ tài sản tài chính này bằng một giao dịch mà phần lớn rủi ro và lợi ích gắn liền với việc sở hữu tài sản tài chính này được chuyển giao hoặc một giao dịch mà trong đó Công ty không chuyển giao toàn bộ và cũng không giữ lại phần lớn rủi ro và lợi ích gắn liền với việc sở hữu tài sản và cũng không nắm quyền kiểm soát tài sản.

Công ty chấm dứt ghi nhận nợ phải trả tài chính khi các nghĩa vụ theo hợp đồng đã được dỡ bỏ, hủy bỏ hoặc chấm dứt.

#### (iv) Cấn trừ

Tài sản và nợ phải trả tài chính được cấn trừ và số dư thuần được trình bày trên Báo cáo tình hình tài chính khi và chỉ khi Công ty có quyền hợp pháp để cấn trừ các khoản mục với số tiền được ghi nhận và Công ty có ý định thực hiện các giao dịch trên cơ sở thuần hoặc thực hiện đồng thời việc bán tài sản và thanh toán nợ.

#### (v) Xác định và đánh giá suy giảm giá trị

Các tài sản tài chính được xem xét khả năng suy giảm giá trị tại ngày lập báo cáo tình hình tài chính.

Công ty đánh giá xem có bằng chứng khách quan nào cho thấy từng tài sản tài chính hoặc từng nhóm các tài sản tài chính bị suy giảm giá trị. Một tài sản tài chính hoặc một nhóm tài sản tài chính được xem là giảm giá trị nếu, và chỉ nếu, có bằng chứng khách quan về sự suy giảm, là hệ quả của một hoặc nhiều sự kiện đã xảy ra sau ghi nhận ban đầu của tài sản (một “sự kiện tổn thất” đã xảy ra) và ảnh hưởng của sự kiện tổn thất lên luồng tiền tương lai dự kiến của tài sản tài chính hoặc nhóm các tài sản tài chính có thể ước tính một cách đáng tin cậy.

Một số bằng chứng khách quan cho thấy các tài sản tài chính bị suy giảm giá trị bao gồm:

- Khó khăn trọng yếu về tài chính của tổ chức phát hành hoặc tổ chức giao ước;
- Vi phạm hợp đồng, ví dụ như mất khả năng trả nợ hoặc không thanh toán lãi hoặc gốc đúng hạn;
- Bên cho vay, vì lý do kinh tế hoặc pháp luật liên quan đến khó khăn tài chính của bên đi vay, đã đưa ra một số ưu đãi nhượng bộ cho bên đi vay mà bên cho vay không thể xem xét hơn được;
- Bên đi vay có khả năng phá sản hoặc tái cơ cấu tài chính;
- Các dữ liệu thu thập được cho thấy có sự suy giảm về dòng tiền ước tính trong tương lai phát sinh từ một nhóm các tài sản tài chính kể từ khi ghi nhận ban đầu.

Nếu có bất kỳ bằng chứng khách quan nào về suy giảm giá trị của tài sản tài chính thì Công ty sẽ phải xác định giá trị của khoản lỗ do suy giảm giá trị (nếu có) của TSTC này. Tăng hoặc giảm số dư tài khoản dự phòng được ghi nhận vào báo cáo kết quả hoạt động trên khoản mục “Chi phí dự phòng tài sản tài chính, xử lý tổn thất các khoản phải thu khó đòi, lỗ suy giảm tài sản tài chính và chi phí đi vay của các khoản cho vay”.

Trong trường hợp nếu tài sản tài chính được đánh giá khôi phục mức suy giảm giá trị trước đó, Công ty sẽ hoàn nhập khoản dự phòng suy giảm giá trị đã được trích lập trước đó. Các khoản dự phòng suy giảm giá trị các tài sản tài chính sẵn sàng để bán phát sinh trước ngày có hiệu lực của Thông tư 210 sẽ hoàn lại khi các tài sản tài chính sẵn sàng để bán được thanh lý.

**(b) Tiền và các khoản tương đương tiền**

Tiền và các khoản tương đương tiền bao gồm tiền mặt tại quỹ, tiền gửi ngân hàng của Công ty, các khoản đầu tư ngắn hạn có thời hạn thu hồi không quá ba tháng kể từ ngày mua, có tính thanh khoản cao, có khả năng chuyển đổi dễ dàng thành các lượng tiền xác định và không có nhiều rủi ro trong chuyển đổi thành tiền.

Tiền gửi của nhà đầu tư về giao dịch chứng khoán và tiền gửi của tổ chức phát hành được phản ánh tại mục “Các chỉ tiêu ngoài báo cáo tình hình tài chính”.

**(c) Các tài sản tài chính ghi nhận thông qua lãi/lỗ**

Tài sản tài chính ghi nhận thông qua lãi/lỗ là một tài sản tài chính thỏa mãn một trong các điều kiện sau:

- Tài sản tài chính được phân loại vào nhóm được ghi nhận thông qua lãi/lỗ. Tài sản tài chính được phân loại vào nhóm ghi nhận thông qua lãi/lỗ, nếu:
  - Tài sản được mua chủ yếu cho mục đích bán lại trong thời gian ngắn;
  - Có bằng chứng về việc kinh doanh công cụ đó nhằm mục đích thu lợi ngắn hạn; hoặc
  - Công cụ tài chính phải sinh (ngoại trừ các công cụ tài chính phải sinh được xác định là một hợp đồng bảo lãnh tài chính hoặc một công cụ phòng ngừa rủi ro hiệu quả).
- Tại thời điểm ghi nhận ban đầu, Công ty xếp tài sản tài chính vào nhóm tài sản tài chính ghi nhận thông qua lãi/lỗ.

Các tài sản tài chính ghi nhận thông qua lãi/lỗ được ghi nhận ban đầu theo giá mua thực tế các tài sản tài chính (đối với chứng khoán chưa niêm yết) hoặc giá khớp lệnh tại các Sở giao dịch chứng khoán (đối với chứng khoán niêm yết), không bao gồm các chi phí giao dịch phát sinh liên quan đến việc mua các tài sản tài chính này.

Sau ghi nhận ban đầu, các tài sản tài chính ghi nhận thông qua lãi/lỗ được phản ánh theo giá trị hợp lý tại ngày kết thúc kỳ kế toán năm. Mọi khoản chênh lệch tăng/giảm về đánh giá lại các tài sản tài chính ghi nhận thông qua lãi/lỗ được hạch toán vào lãi/lỗ của báo cáo kết quả hoạt động.

Đối với các tài sản tài chính ghi nhận thông qua lãi/lỗ là các chứng khoán vốn không có giá niêm yết trên thị trường hoạt động hoặc không thể xác định được giá trị hợp lý một cách đáng tin cậy, thì các tài sản tài chính này sẽ được xác định theo giá gốc trừ đi dự phòng suy giảm giá trị (nếu có).

**(d) Các khoản đầu tư nắm giữ đến ngày đáo hạn**

Các khoản đầu tư nắm giữ đến ngày đáo hạn là các tài sản tài chính phi phái sinh với các khoản thanh toán cố định hoặc có thể xác định và có kỳ đáo hạn cố định mà Công ty có ý định và có khả năng giữ đến ngày đáo hạn, ngoại trừ:

- Các tài sản tài chính mà tại thời điểm ghi nhận ban đầu đã được Công ty xếp vào nhóm xác định theo giá trị hợp lý thông qua lãi/lỗ;
- Các tài sản tài chính đã được Công ty xếp vào nhóm sẵn sàng để bán; hoặc;
- Các tài sản tài chính thỏa mãn định nghĩa về các khoản cho vay và phải thu.

Các khoản đầu tư nắm giữ đến ngày đáo hạn được ghi nhận ban đầu theo giá mua cộng các chi phí liên quan trực tiếp đến việc mua các khoản đầu tư đó như chi phí môi giới, chi phí giao dịch, chi phí thông tin, lệ phí, phí ngân hàng.

Sau ghi nhận ban đầu, các khoản đầu tư nắm giữ đến ngày đáo hạn được hạch toán theo giá trị phân bổ sử dụng phương pháp lãi suất thực tế, trừ đi dự phòng suy giảm giá trị tài sản tài chính.

Các tài sản tài chính sẽ không được tiếp tục phân loại là khoản đầu tư nắm giữ đến ngày đáo hạn nếu trong năm hiện tại hoặc trong hai năm tài chính gần nhất đã được bán hoặc phân loại lại một số lượng đáng kể các tài sản tài chính giữ đến ngày đáo hạn trước thời hạn, trừ khi việc bán hoặc phân loại lại thỏa mãn một trong các điều kiện sau:

- Rất gần ngày đáo hạn mà việc thay đổi lãi suất thị trường không ảnh hưởng trọng yếu đến giá trị của tài sản tài chính;
- Được thực hiện sau khi Công ty đã thu được phần lớn tiền gốc của các tài sản tài chính này theo tiến độ thanh toán hoặc được thanh toán trước; hoặc
- Do liên quan đến một sự kiện đặc biệt nào ngoài khả năng kiểm soát của Công ty và sự kiện này Công ty không thể dự đoán trước được.

**(e) Các khoản cho vay**

Các khoản cho vay là các tài sản tài chính với các khoản thanh toán cố định hoặc có thể xác định và không được niêm yết trên thị trường. Các khoản cho vay của Công ty bao gồm các khoản cho vay ký quỹ chứng khoán theo hợp đồng ký quỹ của khách hàng và hợp đồng ứng trước tiền bán chứng khoán.

Các khoản cho vay được ghi nhận theo giá gốc trừ đi dự phòng suy giảm giá trị tài sản tài chính (nếu có).

Dự phòng suy giảm giá trị của khoản cho vay được trích lập dựa trên mức tổn thất ước tính, được tính bằng phần chênh lệch giữa giá trị thị trường của chứng khoán được dùng làm tài sản đảm bảo cho khoản vay và số dư của khoản cho vay đó tại ngày kết thúc kỳ kế toán năm.

**(f) Tài sản tài chính sẵn sàng để bán**

Tài sản tài chính sẵn sàng để bán là các tài sản tài chính phi phái sinh được xác định là sẵn sàng để bán hoặc không được phân loại là:

- Các khoản cho vay và phải thu;
- Các khoản đầu tư giữ đến ngày đáo hạn; hoặc
- Các tài sản tài chính ghi nhận theo giá trị hợp lý thông qua lãi/lỗ;

Các tài sản tài chính sẵn sàng để bán được ghi nhận ban đầu theo giá gốc là giá mua cộng các chi phí giao dịch phát sinh trực tiếp từ việc mua các tài sản tài chính này. Sau ghi nhận ban đầu, tài sản tài chính sẵn sàng để bán được ghi nhận theo giá trị hợp lý. Khoản chênh lệch do đánh giá lại tài sản tài chính sẵn sàng để bán so với năm trước được thể hiện trên khoản mục “Lãi/(Lỗ) từ đánh giá lại tài sản tài chính sẵn sàng để bán” thuộc phần Thu nhập toàn diện khác trên báo cáo kết quả hoạt động và “Chênh lệch đánh giá lại tài sản theo giá trị hợp lý” thuộc phần vốn chủ sở hữu trên báo cáo tình hình tài chính.

Đối với tài sản tài chính sẵn sàng để bán là các chứng khoán vốn không có giá niêm yết trên thị trường hoạt động và chưa đăng ký giao dịch trên thị trường giao dịch của các công ty đại chúng chưa niêm yết (“UPCoM”) hoặc không thể xác định được giá trị hợp lý một cách đáng tin cậy, thì các tài sản tài chính này sẽ được phản ánh theo giá gốc trừ đi dự phòng suy giảm giá trị tài sản tài chính.

**(g) Các khoản phải thu**

Các khoản phải thu bao gồm các khoản phải thu và dự thu cổ tức tiền lãi các khoản đầu tư, khoản phải thu khoản đầu tư đến hạn, các khoản cam kết mua và bán lại chứng khoán niêm yết và chưa niêm yết. Các khoản phải thu được ghi nhận ban đầu theo giá gốc và được phản ánh theo giá gốc trừ đi dự phòng rủi ro sau khi ghi nhận ban đầu.

Các khoản phải thu được xem xét trích dự phòng rủi ro theo tuổi nợ quá hạn của khoản nợ hoặc theo tổn thất dự kiến có thể xảy ra trong trường hợp khoản nợ chưa đến hạn thanh toán nhưng tổ chức kinh tế lâm vào tình trạng phá sản hoặc đang làm thủ tục giải thể; người nợ mất tích, bỏ trốn, đang bị các cơ quan pháp luật truy tố, giam giữ, xét xử, đang thi hành án hoặc đã chết. Chi phí dự phòng phát sinh được hạch toán vào báo cáo kết quả hoạt động trên khoản mục “Chi phí hoạt động khác” trong năm.

Mức trích lập dự phòng đối với các khoản nợ phải thu quá hạn thanh toán được tính toán dựa trên rủi ro thuần đã loại trừ giá trị tài sản đảm bảo theo các tỷ lệ dự phòng dưới đây:

Thời gian quá hạn	Mức trích dự phòng
Từ trên sáu (06) tháng đến dưới một (01) năm	30%
Từ một (01) năm đến dưới hai (02) năm	50%
Từ hai (02) năm đến dưới ba (03) năm	70%
Trên ba (03) năm	100%

Dự phòng đối với các khoản nợ phải thu chưa đến hạn thanh toán được xác định bởi Công ty sau khi xem xét đến khả năng thu hồi của các khoản nợ này.

**(h) Tài sản cố định hữu hình****(i) Nguyên giá**

Tài sản cố định hữu hình được thể hiện theo nguyên giá trừ đi giá trị hao mòn lũy kế. Nguyên giá tài sản cố định hữu hình bao gồm giá mua, thuế nhập khẩu, các loại thuế mua hàng không hoàn lại và chi phí liên quan trực tiếp để đưa tài sản đến vị trí và trạng thái hoạt động cho mục đích sử dụng đã dự kiến. Các chi phí phát sinh sau khi tài sản cố định hữu hình đã đưa vào hoạt động như chi phí sửa chữa, bảo dưỡng và đại tu được ghi nhận vào báo cáo kết quả hoạt động trong năm mà chi phí phát sinh. Trong các trường hợp có thể chứng minh một cách rõ ràng rằng các khoản chi phí này làm tăng lợi ích kinh tế trong tương lai dự tính thu được từ việc sử dụng tài sản cố định hữu hình vượt trên mức hoạt động tiêu chuẩn theo như đánh giá ban đầu, thì các chi phí này được vốn hóa như một khoản nguyên giá tăng thêm của tài sản cố định hữu hình.

**(ii) Khấu hao**

Khấu hao được tính theo phương pháp đường thẳng dựa trên thời gian hữu dụng ước tính của tài sản cố định hữu hình. Thời gian hữu dụng ước tính như sau:

Nhà cửa, vật kiến trúc	38 năm
Máy móc thiết bị	3 – 8 năm
Phương tiện vận tải	6 năm
Thiết bị văn phòng	3 – 5 năm
Tài sản khác	2 năm

**(i) Tài sản cố định vô hình****Phần mềm máy vi tính**

Giá mua của phần mềm máy vi tính mới mà phần mềm này không phải là một bộ phận gắn kết với phần cứng có liên quan thì được vốn hóa và hạch toán như tài sản cố định vô hình. Phần mềm máy vi tính được tính khấu hao theo phương pháp đường thẳng trong vòng từ 3 đến 8 năm.

**(j) Các hợp đồng mua/bán và cam kết bán/mua lại**

Những tài sản được bán đồng thời cam kết sẽ mua lại vào một thời điểm nhất định trong tương lai (các hợp đồng mua lại) không được ghi nhận giảm trên báo cáo tình hình tài chính. Khoản tiền nhận được theo các hợp đồng mua lại này được ghi nhận là khoản nợ phải trả trên báo cáo tình hình tài chính. Phần chênh lệch giữa giá bán và giá cam kết mua lại trong tương lai được xem như là một khoản chi phí lãi và được phân bổ theo phương pháp đường thẳng vào báo cáo kết quả hoạt động trong suốt thời gian hiệu lực của hợp đồng mua lại.

Những tài sản được mua đồng thời cam kết sẽ bán lại vào một thời điểm nhất định trong tương lai (các hợp đồng bán lại) không được ghi tăng trên báo cáo tình hình tài chính. Khoản tiền thanh toán theo các hợp đồng bán lại này được ghi nhận là khoản phải thu trên báo cáo tình hình tài chính. Phần chênh lệch giữa giá mua và giá cam kết bán lại được ghi nhận là doanh thu chờ phân bổ và được phân bổ theo phương pháp đường thẳng vào báo cáo kết quả hoạt động trong suốt thời gian hiệu lực của hợp đồng bán lại.

Đối với các cam kết mua và bán lại quá hạn, Công ty xem xét trích dự phòng rủi ro theo thời gian quá hạn của khoản nợ theo phương pháp nêu tại Thuyết minh 3(g)

**(k) Các khoản phải trả người bán và các khoản phải trả khác**

Các khoản phải trả người bán và khoản phải trả khác thể hiện theo giá gốc.

**(l) Dự phòng**

Một khoản dự phòng được ghi nhận nếu, do kết quả của một sự kiện trong quá khứ, Công ty có nghĩa vụ pháp lý hiện tại hoặc liên đới có thể ước tính một cách đáng tin cậy, và chắc chắn sẽ làm giảm sút các lợi ích kinh tế trong tương lai để thanh toán các khoản nợ phải trả do nghĩa vụ đó. Khoản dự phòng được xác định bằng cách chiết khấu dòng tiền dự kiến phải trả trong tương lai với tỷ lệ chiết khấu trước thuế phản ánh đánh giá của thị trường ở thời điểm hiện tại về giá trị thời gian của tiền và rủi ro cụ thể của khoản nợ đó.

**(m) Vốn cổ phần****(i) Vốn góp của chủ sở hữu**

Vốn góp từ phát hành cổ phiếu được ghi nhận vào tài khoản vốn điều lệ theo mệnh giá.

**(ii) Thặng dư vốn cổ phần**

Khi nhận được vốn từ các cổ đông, phần chênh lệch giữa giá phát hành và mệnh giá của cổ phiếu được ghi nhận vào tài khoản thặng dư vốn cổ phần trong vốn chủ sở hữu.

**(iii) Cổ phiếu quỹ**

Cổ phiếu quỹ chỉ được ghi nhận đối với việc mua lại các cổ phiếu lẻ phát sinh khi phát hành cổ phiếu để trả cổ tức hoặc phát hành cổ phiếu từ nguồn vốn chủ sở hữu theo phương án đã được thông qua, hoặc mua lại cổ phiếu lẻ theo yêu cầu của cổ đông. Cổ phiếu lẻ là cổ phiếu đại diện cho phần vốn cổ phần hình thành do gộp các phần lẻ cổ phần chia theo tỷ lệ cho nhà đầu tư. Trong tất cả các trường hợp khác, khi mua lại cổ phiếu mà trước đó đã được ghi nhận là vốn chủ sở hữu, mệnh giá của các cổ phiếu mua lại phải được ghi giảm trừ vào vốn cổ phần. Chênh lệch giữa mệnh giá của cổ phiếu mua lại và giá trị khoản thanh toán bao gồm các chi phí liên quan trực tiếp, trừ đi thuế, được ghi nhận vào thặng dư vốn cổ phần.

**(n) Quỹ khen thưởng, phúc lợi**

Quỹ khen thưởng, phúc lợi được trích lập từ lợi nhuận sau thuế. Mức trích lập hàng năm do Đại hội đồng Cổ đông của Công ty quyết định và được ghi nhận trên khoản mục Nợ phải trả của Công ty.

**(o) Quỹ khác thuộc Vốn chủ sở hữu**

Quỹ khác thuộc Vốn chủ sở hữu là Quỹ đầu tư phát triển được trích lập từ lợi nhuận sau thuế. Công ty đã dừng trích lập Quỹ đầu tư phát triển kể từ khi Thông tư số 146/2014/TT-BTC có hiệu lực từ ngày 6 tháng 10 năm 2014 do Bộ Tài chính ban hành hướng dẫn chế độ tài chính đối với công ty chứng khoán, công ty quản lý quỹ.

**(p) Doanh thu và thu nhập****(i) Doanh thu nghiệp vụ môi giới chứng khoán**

Doanh thu từ dịch vụ môi giới chứng khoán được ghi nhận khi giao dịch chứng khoán đã hoàn thành.

**(ii) Doanh thu nghiệp vụ bảo lãnh, đại lý phát hành chứng khoán**

Doanh thu bảo lãnh, đại lý phát hành chứng khoán là các khoản phí, hoa hồng được hưởng theo thỏa thuận tại hợp đồng, thường được tính trên giá trị chứng khoán đã phát hành thành công. Các khoản doanh thu này được ghi nhận căn cứ theo thỏa thuận/biên bản thanh lý với Tổ chức phát hành chứng khoán.

**(iii) Thu nhập từ kinh doanh chứng khoán**

Thu nhập từ kinh doanh chứng khoán được xác định dựa trên mức chênh lệch giá bán và giá vốn bình quân của chứng khoán và được ghi nhận khi Công ty nhận được Thông báo khớp lệnh của các giao dịch kinh doanh chứng khoán từ Tổng Công ty Lưu ký và Bù trừ chứng khoán Việt Nam (đối với chứng khoán niêm yết) và thỏa thuận chuyển nhượng tài sản đã được hoàn tất (đối với chứng khoán chưa niêm yết).

**(iv) Cổ tức và tiền lãi phát sinh từ các tài sản tài chính**

Thu nhập từ cổ tức được ghi nhận khi quyền nhận cổ tức được xác lập. Cổ tức không được ghi nhận đối với các cổ phiếu giao dịch từ ngày không hưởng quyền. Đối với cổ phiếu thường, Công ty chỉ ghi tăng số lượng cổ phiếu được hưởng mà không ghi tăng doanh thu từ cổ tức. Thu nhập tiền lãi bao gồm lãi tiền gửi ngân hàng, các khoản đầu tư nắm giữ đến ngày đáo hạn, lãi cho vay hoạt động ký quỹ và ứng trước tiền bán chứng khoán của khách hàng được ghi nhận theo tỷ lệ tương ứng với thời gian dựa trên số dư gốc và lãi suất áp dụng.

**(v) Doanh thu hoạt động tư vấn tài chính**

Doanh thu hoạt động tư vấn tài chính được ghi nhận theo tiến độ hoàn thành giao dịch tại ngày kết thúc kỳ kế toán năm. Tiến độ hoàn thành được đánh giá trên cơ sở xem xét các công việc đã được thực hiện.

**(vi) Doanh thu nghiệp vụ lưu ký chứng khoán**

Doanh thu từ dịch vụ lưu ký chứng khoán được ghi nhận khi dịch vụ được cung cấp.

**(vii) Thu nhập khác**

Các khoản thu nhập khác bao gồm các khoản thu từ các hoạt động xảy ra không thường xuyên, ngoài các hoạt động tạo ra doanh thu, gồm: các khoản thu về thanh lý tài sản cố định, nhượng bán tài sản cố định, thu tiền phạt khách hàng do vi phạm hợp đồng; thu tiền bảo hiểm được bồi thường; thu được các khoản nợ phải thu đã xóa sổ tính vào chi phí năm trước; khoản nợ phải trả nay mất chủ được ghi tăng thu nhập; thu các khoản thuế được giảm, được hoàn lại; và các khoản thu khác được ghi nhận là thu nhập khác theo quy định tại Chuẩn mực Kế toán Việt Nam số 14 - Doanh thu và Thu nhập khác.

**(q) Các khoản thanh toán thuê hoạt động**

Các khoản thanh toán thuê hoạt động được ghi nhận trong báo cáo kết quả hoạt động theo phương pháp đường thẳng dựa vào thời hạn của hợp đồng thuê. Các khoản hoa hồng đi thuê được ghi nhận trong báo cáo kết quả hoạt động như là một bộ phận hợp thành của tổng chi phí thuê, trong suốt thời hạn thuê.

**(r) Chi phí lãi vay**

Chi phí vay được ghi nhận là chi phí trong năm khi chi phí này phát sinh.

**(s) Thuế**

Thuế thu nhập doanh nghiệp tính trên lợi nhuận hoặc lỗ trong năm bao gồm thuế thu nhập hiện hành và thuế thu nhập hoãn lại. Thuế thu nhập doanh nghiệp được ghi nhận trong báo cáo kết quả hoạt động ngoại trừ trường hợp có các khoản thuế thu nhập liên quan đến các khoản mục được ghi nhận thẳng vào vốn chủ sở hữu, thì khi đó các khoản thuế thu nhập này cũng được ghi nhận thẳng vào vốn chủ sở hữu.

Thuế thu nhập hiện hành là khoản thuế dự kiến phải nộp dựa trên thu nhập chịu thuế trong năm, sử dụng các mức thuế suất có hiệu lực tại ngày kết thúc kỳ kế toán năm, và các khoản điều chỉnh thuế phải nộp liên quan đến những năm trước.

Thuế thu nhập hoãn lại được ghi nhận cho các chênh lệch tạm thời giữa giá trị ghi sổ cho mục đích báo cáo tài chính và giá trị sử dụng cho mục đích tính thuế của các khoản mục tài sản và nợ phải trả. Giá trị của thuế thu nhập hoãn lại được ghi nhận dựa trên cách thức dự kiến thu hồi hoặc thanh toán giá trị ghi sổ của các khoản mục tài sản và nợ phải trả sử dụng các mức thuế suất có hiệu lực hoặc cơ bản có hiệu lực tại ngày kết thúc kỳ kế toán năm.

Tài sản thuế thu nhập hoãn lại chỉ được ghi nhận trong phạm vi chắc chắn có đủ lợi nhuận tính thuế trong tương lai để tài sản thuế thu nhập này có thể sử dụng được. Tài sản thuế thu nhập hoãn lại được ghi giảm trong phạm vi không còn chắc chắn là các lợi ích về thuế liên quan này sẽ sử dụng được.

**(t) Lãi trên cổ phiếu**

Công ty trình bày lãi cơ bản trên cổ phiếu (EPS) cho các cổ phiếu phổ thông. Lãi cơ bản trên cổ phiếu được tính bằng cách lấy lãi thuộc về cổ đông phổ thông của Công ty (sau khi đã trừ quỹ khen thưởng, phúc lợi trích lập trong năm) chia cho số lượng cổ phiếu phổ thông bình quân gia quyền lưu hành trong năm. Tại ngày báo cáo và cho năm kết thúc cùng ngày, Công ty không có các cổ phiếu tiềm năng và do vậy yêu cầu trình bày lãi suy giảm trên cổ phiếu không áp dụng.

**(u) Các bên liên quan**

Các bên được coi là bên liên quan của Công ty nếu một bên có khả năng, trực tiếp hoặc gián tiếp, kiểm soát bên kia hoặc gây ảnh hưởng đáng kể tới bên kia trong việc ra các quyết định tài chính và hoạt động, hoặc khi Công ty và bên kia cùng chịu sự kiểm soát chung hoặc ảnh hưởng đáng kể chung. Các bên liên quan có thể là các công ty hoặc cá nhân, bao gồm cả các thành viên gia đình thân cận của các cá nhân được coi là liên quan.

**(v) Báo cáo bộ phận**

Một bộ phận là một hợp phần có thể xác định riêng biệt của Công ty tham gia vào việc cung cấp các sản phẩm hoặc dịch vụ liên quan (bộ phận chia theo hoạt động kinh doanh), hoặc cung cấp sản phẩm hoặc dịch vụ trong một môi trường kinh tế cụ thể (bộ phận chia theo vùng địa lý), mỗi bộ phận này chịu rủi ro và thu được lợi ích khác biệt với các bộ phận khác. Mẫu báo cáo bộ phận cơ bản của Công ty là dựa theo bộ phận chia theo hoạt động kinh doanh.

**(w) Thông tin so sánh**

Thông tin so sánh trong báo cáo tài chính này được trình bày dưới dạng dữ liệu tương ứng. Theo phương pháp này, các thông tin so sánh của năm trước được trình bày như một phần không thể tách rời của báo cáo tài chính năm hiện tại và phải được xem xét trong mối liên hệ với các số liệu và thuyết minh của năm hiện tại. Theo đó, thông tin so sánh bao gồm trong báo cáo tài chính này không nhằm mục đích trình bày về tình hình tài chính, kết quả hoạt động và lưu chuyển tiền tệ của Công ty trong năm trước.

**(x) Các khoản mục không có số dư**

Các khoản mục hay các số dư quy định trong Thông tư 334 không được thể hiện trên báo cáo tài chính này thì được hiểu là có số dư bằng không.

**4. Quản lý rủi ro tài chính****(a) Tổng quan**

Công ty nhận định nghiệp vụ quản lý rủi ro là nghiệp vụ không thể thiếu cho toàn bộ hoạt động kinh doanh của Công ty. Công ty đã xây dựng hệ thống kiểm soát nhằm đảm bảo sự cân bằng ở mức hợp lý giữa chi phí rủi ro phát sinh và chi phí quản lý rủi ro. Tổng Giám đốc liên tục theo dõi quy trình quản lý rủi ro của Công ty để đảm bảo sự cân bằng hợp lý giữa rủi ro và kiểm soát rủi ro.

Các loại rủi ro chính mà Công ty phải đối mặt do việc sử dụng các công cụ tài chính của mình bao gồm:

- Rủi ro tín dụng;
- Rủi ro thanh khoản; và
- Rủi ro thị trường.

Thuyết minh này cung cấp thông tin về từng loại rủi ro nêu trên mà Công ty có thể gặp phải và mô tả các mục tiêu, chính sách và các quy trình Công ty sử dụng để đo lường và quản lý rủi ro. Tổng Giám đốc xem xét và thống nhất áp dụng các chính sách quản lý những rủi ro này như sau.

**(b) Rủi ro tín dụng**

Rủi ro tín dụng là rủi ro mà một bên tham gia trong một công cụ tài chính hoặc hợp đồng khách hàng không thực hiện các nghĩa vụ của mình, dẫn đến tổn thất về tài chính. Công ty có rủi ro tín dụng từ các hoạt động kinh doanh của mình (chủ yếu đối với các khoản phải thu của khách hàng) và từ hoạt động tài chính của mình, bao gồm tiền gửi ngân hàng, các khoản phải thu của khách hàng và các khoản phải thu khác.

Tổng giá trị ghi sổ của các tài sản tài chính thể hiện mức rủi ro tín dụng tối đa. Mức độ rủi ro tín dụng tối đa tại ngày báo cáo như sau:

	Thuyết minh	31/12/2025 VND	31/12/2024 VND
Tiền và các khoản tương đương tiền	(i)	146.308.803.027	453.414.288.960
Các khoản đầu tư ghi nhận thông qua lãi/lỗ	(ii)	-	347.026.230.700
Các khoản đầu tư nắm giữ đến ngày đáo hạn - ngắn hạn	(ii)	925.769.128.120	326.149.262.444
Các khoản đầu tư nắm giữ đến ngày đáo hạn - dài hạn	(ii)	310.914.446.136	5.148.635.000
Các khoản cho vay – gộp	(iii)	2.441.159.609.091	1.694.267.594.249
Các tài sản tài chính sẵn sàng để bán	(ii)	230.117.760.000	302.659.087.600
Các khoản phải thu và dự thu cổ tức, tiền lãi từ các tài sản tài chính	(iii)	636.419.219.249	620.560.009.903
Phải thu các dịch vụ công ty chứng khoán cung cấp	(iii)	469.729.301.988	486.824.754.839
Các khoản phải thu khác	(iii)	805.289.111	3.346.376.952
Cầm cố, thế chấp, ký quỹ, ký cược dài hạn	(iii)	113.000.000	73.000.000
Tiền nộp Quỹ Hỗ trợ thanh toán	(iv)	20.000.000.000	20.000.000.000
		<b>5.181.336.556.722</b>	<b>4.259.469.240.647</b>

**(i) Tiền và các khoản tương đương tiền**

Tiền và các khoản tương đương tiền được gửi tại các tổ chức tín dụng có uy tín. Công ty không nhận thấy có rủi ro tín dụng trọng yếu nào từ các khoản tiền gửi này và không cho rằng các tổ chức tài chính này có thể mất khả năng trả nợ và gây tổn thất cho Công ty.

**(ii) Các tài sản tài chính FVTPL, các khoản đầu tư nắm giữ đến ngày đáo hạn và các tài sản tài chính sẵn sàng để bán**

Công ty giới hạn mức rủi ro tín dụng bằng cách chỉ đầu tư vào các loại chứng khoán có tính thanh khoản cao, ngoại trừ trường hợp đầu tư phục vụ mục đích chiến lược dài hạn của các đối tác có xếp hạng tín nhiệm tương đương hoặc cao hơn so với Công ty.

**(iii) Các khoản cho vay và các khoản phải thu, các khoản cầm cố, thế chấp, ký quỹ, ký cược ngắn hạn và dài hạn**

Theo quy định của pháp luật chứng khoán hiện hành, Công ty có thể cho khách hàng vay tiền để mua chứng khoán theo quy định về giao dịch ký quỹ chứng khoán theo hợp đồng ký quỹ. Công ty tuân thủ theo quy định về hạn mức cho vay giao dịch ký quỹ tại Quyết định số 87/QĐ-UBCK ngày 25 tháng 1 năm 2017 của Ủy ban Chứng khoán Nhà nước về việc ban hành quy chế hướng dẫn giao dịch ký quỹ chứng khoán. Công ty quản lý rủi ro tín dụng khách hàng thông qua các chính sách, thủ tục và quy trình kiểm soát của Công ty có liên quan đến việc quản lý rủi ro tín dụng khách hàng.

Công ty thường xuyên theo dõi các khoản phải thu của khách hàng chưa thu được và yêu cầu khách hàng thanh toán đầy đủ các khoản phải thu này theo đúng điều khoản trong hợp đồng. Trên cơ sở này và việc các khoản phải thu của khách hàng của Công ty có liên quan đến nhiều khách hàng khác nhau, rủi ro tín dụng không bị tập trung đáng kể vào một khách hàng nhất định.

Tài sản bảo đảm cho các giao dịch ký quỹ của khách hàng bao gồm tiền mặt, chứng khoán mua bằng ký quỹ và các chứng khoán khác thuộc danh mục chứng khoán được phép ký quỹ theo quy định.

Công ty có quyền xử lý một phần hoặc toàn bộ tài sản bảo đảm của khách hàng nhằm thu hồi nợ vay trong các trường hợp sau: (i) khách hàng không bổ sung hoặc bổ sung không đủ tài sản bảo đảm trong thời hạn ba (03) ngày làm việc kể từ ngày phát sinh yêu cầu bổ sung ký quỹ; (ii) tỷ lệ ký quỹ thực tế giảm xuống dưới 35%; trường hợp tỷ lệ ký quỹ giảm xuống dưới 35% do chứng khoán bị loại khỏi danh mục chứng khoán ký quỹ, việc xử lý được thực hiện sau hai (02) ngày làm việc kể từ ngày chứng khoán bị loại; (iii) khách hàng có khoản nợ vay quá hạn; (iv) khách hàng vi phạm các điều khoản của hợp đồng giao dịch ký quỹ; hoặc (v) các trường hợp khác theo quy định của pháp luật.

Xem Thuyết minh 9(e) cho khoản dự phòng được trích lập cho các khoản phải thu này..

**(iv) Tiền nộp Quỹ Hỗ trợ thanh toán**

Theo Quyết định số 45/QĐ-VSD ngày 22 tháng 5 năm 2014 của Tổng Công ty Lưu ký và Bù trừ chứng khoán Việt Nam, Công ty phải ký quỹ một khoản tiền ban đầu là 120 triệu VND tại Tổng Công ty Lưu ký và Bù trừ chứng khoán Việt Nam hàng năm phải đóng thêm 0,01% trên doanh số giao dịch môi giới chứng khoán niêm yết tại các Sở Giao dịch Chứng khoán của kỳ liền trước với số tiền đóng góp hàng năm vào Quỹ hỗ trợ thanh toán không quá 2,5 tỷ VND.

Giới hạn tối đa về mức đóng góp của mỗi thành viên lưu ký vào Quỹ Hỗ trợ thanh toán là 20 tỷ VND đối với thành viên lưu ký là công ty chứng khoán có nghiệp vụ tự doanh và môi giới.

**(c) Rủi ro thanh khoản**

Rủi ro thanh khoản là rủi ro trong đó Công ty không thể thanh toán cho các nghĩa vụ tài chính khi đến hạn. Phương thức quản lý thanh khoản của Công ty là đảm bảo ở mức cao nhất rằng Công ty luôn có đủ khả năng thanh khoản để thanh toán các khoản phải trả khi đến hạn, trong điều kiện bình thường cũng như trong điều kiện căng thẳng về mặt tài chính, mà không làm phát sinh các mức tổn thất không thể chấp nhận được hoặc có nguy cơ gây tổn hại đến danh tiếng của Công ty.

Công ty giám sát rủi ro thanh khoản thông qua việc duy trì một lượng tiền mặt và các khoản tương đương tiền và các khoản vay ngân hàng ở mức mà Ban Tổng Giám đốc cho là đủ để đáp ứng cho các hoạt động của Công ty và để giảm thiểu ảnh hưởng của những biến động về luồng tiền.

Các khoản nợ tài chính có khoản thanh toán cố định hoặc có thể xác định được bao gồm cả khoản thanh toán tiền lãi ước tính có thời gian đáo hạn theo hợp đồng như sau:

Tại ngày 31 tháng 12 năm 2025	Giá trị ghi số	Dòng tiền	Trong vòng
	VND	theo hợp đồng VND	1 năm VND
Vay ngắn hạn (*)	1.706.000.000.000	1.749.473.249.315	1.749.473.249.315
Phải trả hoạt động giao dịch chứng khoán	17.474.935.287	17.474.935.287	17.474.935.287
Phải trả người bán ngắn hạn	8.005.225.137	8.005.225.137	8.005.225.137
Chi phí phải trả ngắn hạn	7.314.520.947	7.314.520.947	7.314.520.947
Các khoản phải trả, phải nộp khác ngắn hạn	562.529.723	562.529.723	562.529.723
	<b>1.739.357.211.094</b>	<b>1.782.830.460.409</b>	<b>1.782.830.460.409</b>

Tại ngày 31 tháng 12 năm 2024	Giá trị ghi số	Dòng tiền	Trong vòng
	VND	theo hợp đồng VND	1 năm VND
Vay ngắn hạn (*)	882.600.000.000	898.556.315.616	898.556.315.616
Phải trả hoạt động giao dịch chứng khoán	191.440.257	191.440.257	191.440.257
Phải trả người bán ngắn hạn	12.034.520.601	12.034.520.601	12.034.520.601
Chi phí phải trả ngắn hạn	2.485.177.646	2.485.177.646	2.485.177.646
Các khoản phải trả, phải nộp khác ngắn hạn	589.740.640	589.740.640	589.740.640
	<b>897.900.879.144</b>	<b>913.857.194.760</b>	<b>913.857.194.760</b>

(\*) Dòng tiền theo hợp đồng của các khoản vay ngắn hạn không bao gồm lãi phải trả tại ngày 31 tháng 12 năm 2025 và ngày 31 tháng 12 năm 2024 do dòng tiền này đã được ghi nhận tại chỉ tiêu Chi phí phải trả ngắn hạn.

Công ty quản lý khả năng thanh toán các khoản chi phí hoạt động dự kiến và thanh toán các khoản nợ bằng cách đầu tư khoản tiền thặng dư vào các khoản đầu tư ngắn hạn và duy trì một số hạn mức tín dụng vay ngân hàng.

**(d) Rủi ro thị trường**

Rủi ro thị trường là rủi ro mà những biến động về giá thị trường, như tỷ giá hối đoái, lãi suất và giá cổ phiếu sẽ ảnh hưởng đến kết quả hoạt động của Công ty hoặc giá trị của các công cụ tài chính mà Công ty nắm giữ. Mục đích của việc quản lý rủi ro thị trường là quản lý và kiểm soát các rủi ro thị trường trong giới hạn có thể chấp nhận được, trong khi vẫn tối đa hóa lợi nhuận thu được.

Rủi ro thị trường có ba loại rủi ro: rủi ro tỷ giá hối đoái, rủi ro lãi suất và rủi ro về giá khác, chẳng hạn như rủi ro về giá cổ phiếu.

**(i) Rủi ro tỷ giá hối đoái**

Rủi ro tỷ giá hối đoái là rủi ro mà giá trị hợp lý hoặc các luồng tiền trong tương lai của một công cụ tài chính sẽ biến động do thay đổi tỷ giá hối đoái.

Tại ngày 31 tháng 12 năm 2025 và 31 tháng 12 năm 2024, Công ty không có số dư công cụ tài chính bằng ngoại tệ.

**(ii) Rủi ro lãi suất**

Rủi ro lãi suất là rủi ro mà giá trị hợp lý hoặc các luồng tiền trong tương lai của một công cụ tài chính sẽ biến động do sự thay đổi của lãi suất thị trường. Rủi ro thị trường do thay đổi lãi suất của Công ty chủ yếu liên quan đến tiền và các khoản tiền gửi ngắn hạn, các khoản phải thu của khách hàng, các khoản phải thu khác, phải trả hoạt động giao dịch chứng khoán, phải trả khác và các khoản vay và nợ ngắn hạn.

Công ty quản lý rủi ro lãi suất bằng cách phân tích tình hình cạnh tranh trên thị trường để có được các lãi suất có lợi cho mục đích của Công ty và vẫn nằm trong giới hạn quản lý rủi ro của mình.

Tại ngày báo cáo, các công cụ tài chính chịu lãi suất của Công ty như sau:

Các công cụ tài chính có lãi suất cố định	Giá trị ghi số	
	31/12/2025 VND	31/12/2024 VND
<b>Tài sản tài chính</b>		
Tiền và các khoản tương đương tiền	146.308.803.027	453.414.288.960
Các tài sản tài chính FVTPL	-	347.026.230.700
Các khoản đầu tư nắm giữ đến ngày đáo hạn - ngắn hạn	925.769.128.120	326.149.262.444
Các khoản đầu tư nắm giữ đến ngày đáo hạn - dài hạn	310.914.446.136	5.148.635.000
Các khoản cho vay - gộp	2.441.159.609.091	1.694.267.594.249
Các tài sản tài chính sẵn sàng để bán	230.117.760.000	302.659.087.600
Tiền nộp Quỹ Hỗ trợ thanh toán	20.000.000.000	20.000.000.000
	<b>4.074.269.746.374</b>	<b>3.148.665.098.953</b>
<b>Nợ phải trả tài chính</b>		
Vay ngắn hạn	(1.706.000.000.000)	(882.600.000.000)

**(iii) Rủi ro về giá cổ phiếu**

Rủi ro giá cổ phiếu phát sinh từ cổ phiếu niêm yết do Công ty nắm giữ. Ban Tổng Giám đốc Công ty theo dõi các chứng khoán niêm yết trong danh mục đầu tư dựa trên các chỉ số thị trường. Các khoản đầu tư trọng yếu trong danh mục đầu tư được quản lý riêng rẽ và được các cấp có thẩm quyền phê duyệt.

Tại ngày 31 tháng 12 năm 2025, Công ty không có các cổ phiếu niêm yết (31/12/2024: 52.813.800.000 VND).

## 5. Báo cáo bộ phận

## (a) Báo cáo bộ phận theo lĩnh vực kinh doanh

Công ty có các bộ phận kinh doanh chính: môi giới và dịch vụ khách hàng, tự doanh, tư vấn tài chính và các bộ phận khác.

Cho năm kết thúc ngày 31 tháng 12 năm 2025

	Mã số	Tự doanh	Môi giới và dịch vụ khách hàng	Tư vấn tài chính	Các bộ phận khác	Tổng cộng
		VND	VND	VND	VND	VND
Doanh thu thuần hoạt động kinh doanh chứng khoán	01	159.057.664.309	312.561.713.781	5.714.318.182	6.581.197.456	483.914.893.728
Các chi phí trực tiếp	02	(121.367.632.136)	(42.845.945.621)	(1.631.225.109)	18.041.728.612	(147.803.074.254)
Khấu hao và các chi phí phân bổ	03	(52.512.856.789)	(103.192.188.725)	(1.886.581.031)	(2.172.781.054)	(159.764.407.599)
<b>Lợi nhuận thuần từ hoạt động kinh doanh trước thuế (04 = 01 – 02 – 03)</b>	<b>04</b>	<b>(14.822.824.616)</b>	<b>166.523.579.435</b>	<b>2.196.512.042</b>	<b>22.450.145.014</b>	<b>176.347.411.875</b>

Tại ngày 31 tháng 12 năm 2025

	Tự doanh	Môi giới và dịch vụ khách hàng	Tư vấn tài chính	Các bộ phận khác	Tổng cộng
	VND	VND	VND	VND	VND
Tài sản bộ phận	534.475.321.852	3.892.359.379.973	607.828.323	6.386.882.664	4.433.829.412.812
Nợ phải trả bộ phận	(607.572.523.877)	(1.211.406.143.407)	(21.827.698.371)	(25.139.025.936)	(1.865.945.391.591)

Cho năm kết thúc ngày 31 tháng 12 năm 2024

	Mã số	Tự doanh	Môi giới và dịch vụ khách hàng	Tư vấn tài chính	Các bộ phận khác	Tổng cộng
		VND	VND	VND	VND	VND
Doanh thu thuần hoạt động kinh doanh chứng khoán	01	149.596.984.556	257.289.352.454	5.928.272.727	1.347.644.584	414.162.254.321
Các chi phí trực tiếp	02	(87.164.879.811)	(31.993.392.632)	(773.963.636)	19.345.555.797	(100.586.680.282)
Khấu hao và các chi phí phân bổ	03	(52.386.035.754)	(90.097.866.991)	(2.075.969.031)	(471.919.655)	(145.031.791.431)
<b>Lợi nhuận thuần từ hoạt động kinh doanh trước thuế (04 = 01 + 02 + 03)</b>	<b>04</b>	<b>10.046.068.991</b>	<b>135.198.092.831</b>	<b>3.078.340.060</b>	<b>20.221.280.726</b>	<b>168.543.782.608</b>

Tại ngày 31 tháng 12 năm 2024

	Tự doanh	Môi giới và dịch vụ khách hàng	Tư vấn tài chính	Các bộ phận khác	Tổng cộng
	VND	VND	VND	VND	VND
Tài sản bộ phận	652.047.171.132	2.810.630.639.342	4.400.791.161	5.148.505.904	3.472.227.107.539
Nợ phải trả bộ phận	(395.326.734.438)	(616.776.188.619)	(14.206.893.961)	(3.229.582.137)	(1.029.539.399.155)

## (b) Báo cáo bộ phận theo khu vực địa lý

Tất cả hoạt động kinh doanh của Công ty được thực hiện trong lãnh thổ Việt Nam (là một bộ phận theo khu vực địa lý đơn lẻ).

## 6. Tiền và các khoản tương đương tiền

	31/12/2025 VND	31/12/2024 VND
Tiền mặt	351.129.936	490.898.674
Tiền gửi ngân hàng	21.308.803.027	13.414.288.960
Các khoản tương đương tiền (*)	125.000.000.000	440.000.000.000
	<b>146.659.932.963</b>	<b>453.905.187.634</b>

(\*) Số dư này phản ánh các khoản tiền gửi tại các ngân hàng có kỳ hạn gốc không quá 3 tháng và hưởng lãi suất năm 4,75% tại ngày 31 tháng 12 năm 2025 (31/12/2024: từ 4,4% đến 4,7%).

Tại ngày 31 tháng 12 năm 2025, không có khoản tiền gửi có kỳ hạn gốc không quá 3 tháng được cầm cố tại ngân hàng để đảm bảo cho các khoản vay của Công ty (31/12/2024: 320.000.000.000 VND) (Thuyết minh 15).

## 7. Giá trị khối lượng giao dịch thực hiện trong năm

	2025		2024	
	Khối lượng giao dịch thực hiện	Giá trị giao dịch thực hiện	Khối lượng giao dịch thực hiện	Giá trị giao dịch thực hiện
	Đơn vị	VND	Đơn vị	VND
Của Công ty	75.677.900	2.594.440.805.000	150.641.273	5.029.731.497.250
Cổ phiếu	75.677.900	2.594.440.805.000	150.641.273	5.029.731.497.250
Của Nhà đầu tư	2.935.323.482	65.848.589.221.562	2.206.040.739	47.547.273.860.775
Cổ phiếu	2.935.323.482	65.848.589.221.562	2.206.040.739	47.547.273.860.775
	<b>3.011.001.382</b>	<b>68.443.030.026.562</b>	<b>2.356.682.012</b>	<b>52.577.005.358.025</b>

## 8. Các loại tài sản tài chính

## (a) Tài sản tài chính FVTPL

	31/12/2025			31/12/2024		
	Giá gốc	Giá trị thị trường/ Giá trị hợp lý	Giá trị ghi sổ	Giá gốc	Giá trị thị trường/ Giá trị hợp lý	Giá trị ghi sổ
	VND	VND	VND	VND	VND	VND
<b>Cổ phiếu niêm yết</b>						
HPG	-	-	-	5.337.460.025	5.330.000.000	5.330.000.000
FPT	-	-	-	3.002.800.000	3.050.000.000	3.050.000.000
VHM	-	-	-	24.266.356.531	23.200.000.000	23.200.000.000
GMD	-	-	-	13.034.057.450	13.040.000.000	13.040.000.000
Các cổ phiếu niêm yết khác	-	-	-	8.043.514.514	8.193.800.000	8.193.800.000
	-	-	-	<b>53.684.188.520</b>	<b>52.813.800.000</b>	<b>52.813.800.000</b>
<b>Cổ phiếu chưa niêm yết</b>						
Công ty Cổ phần						
Thủy sản Sóc Trăng	967.001.280	13.350.547.840	13.350.547.840	967.001.280	11.518.000.480	11.518.000.480
Tổng Công ty Cổ phần Sông Hồng	7.819.982.000	1.060.636.506	1.060.636.506	7.819.982.000	860.198.020	860.198.020
CTCP Lọc hóa dầu Bình Sơn	-	-	-	4.240.000.000	4.164.000.000	4.164.000.000
Các cổ phiếu chưa niêm yết khác	687.533.374	694.461.620	694.461.620	687.533.374	694.646.798	694.646.798
	<b>9.474.516.654</b>	<b>15.105.645.966</b>	<b>15.105.645.966</b>	<b>13.714.516.654</b>	<b>17.236.845.298</b>	<b>17.236.845.298</b>

	31/12/2025			31/12/2024		
	Giá gốc	Giá trị thị trường/ Giá trị hợp lý	Giá trị ghi sổ	Giá gốc	Giá trị thị trường/ Giá trị hợp lý	Giá trị ghi sổ
	VND	VND	VND	VND	VND	VND
<b>Trái phiếu niêm yết</b>						
Trái phiếu Chính phủ	-	-	-	245.413.080.000	245.413.080.000	245.413.080.000
	-	-	-	<b>245.413.080.000</b>	<b>245.413.080.000</b>	<b>245.413.080.000</b>
<b>Chứng chỉ tiền gửi</b>						
Chứng chỉ tiền gửi của các tổ chức tín dụng	-	-	-	101.613.150.700	101.613.150.700	101.613.150.700
	-	-	-	<b>101.613.150.700</b>	<b>101.613.150.700</b>	<b>101.613.150.700</b>
	<b>9.474.516.654</b>	<b>15.105.645.966</b>	<b>15.105.645.966</b>	<b>414.424.935.874</b>	<b>417.076.875.998</b>	<b>417.076.875.998</b>

## (b) Các khoản đầu tư nắm giữ đến ngày đáo hạn

	31/12/2025		31/12/2024	
	VND	VND	VND	VND
	Giá gốc	Dự phòng suy giảm giá trị	Giá gốc	Dự phòng suy giảm giá trị
<b>Ngắn hạn</b>				
Tiền gửi có kỳ hạn	-	-	40.000.000.000	-
Chứng chỉ tiền gửi (i)	925.769.128.120	-	286.149.262.444	-
	<b>925.769.128.120</b>	-	<b>326.149.262.444</b>	-
<b>Dài hạn</b>				
Trái phiếu chưa niêm yết (ii)	305.765.811.136	-	-	-
Trái phiếu niêm yết (iii)	5.148.635.000	-	5.148.635.000	-
	<b>310.914.446.136</b>	-	<b>5.148.635.000</b>	-
	<b>1.236.683.574.256</b>	-	<b>331.297.897.444</b>	-

- (i) Đây là các chứng chỉ tiền gửi của các ngân hàng có kỳ hạn gốc từ trên 6 tháng đến 12 tháng và hưởng lãi suất năm từ 4,80% đến 7,80% tại ngày 31 tháng 12 năm 2025 (31/12/2024: các chứng chỉ tiền gửi của các ngân hàng có kỳ hạn gốc từ trên 6 tháng đến 24 tháng và hưởng lãi suất năm từ 5,9% đến 10,79%).
- (ii) Trái phiếu chưa niêm yết dài hạn bao gồm trái phiếu do Tập đoàn Vingroup – Công ty CP phát hành có lãi suất năm là 12%, kỳ hạn 3 năm, đáo hạn vào ngày 25 tháng 6 năm 2028.
- (iii) Trái phiếu niêm yết dài hạn bao gồm trái phiếu do Ngân hàng Nông nghiệp và Phát triển Nông thôn Việt Nam phát hành có lãi suất năm là 5,68%, kỳ hạn 7 năm, đáo hạn vào ngày 31 tháng 12 năm 2028.

Tại ngày 31 tháng 12 năm 2025, các khoản chứng chỉ tiền gửi trị giá 825.000.000.000 VND được cầm cố tại ngân hàng để đảm bảo cho các khoản vay của Công ty (31/12/2024: các khoản tiền gửi có kỳ hạn trị giá 40.000.000.000 VND và các khoản chứng chỉ tiền gửi trị giá 273.348.300.000 VND) (Thuyết minh 15).

## (c) Các khoản cho vay

	31/12/2025	31/12/2024
	VND	VND
Cho vay giao dịch ký quỹ (i)	2.240.252.511.810	1.594.573.487.686
Ứng trước tiền bán chứng khoán của khách hàng (ii)	36.834.256.860	72.887.604.808
Ứng trước tiền bán chứng khoán theo hợp đồng môi giới chứng khoán (ii)	164.072.840.421	26.806.501.755
	<b>2.441.159.609.091</b>	<b>1.694.267.594.249</b>

- (i) Các khoản cho vay giao dịch ký quỹ được cấp cho khách hàng để thực hiện các giao dịch ký quỹ chứng khoán.
- (ii) Đây là khoản phải thu liên quan đến hoạt động ứng trước tiền bán cổ phiếu cho nhà đầu tư trong thời gian chờ nhận tiền bán cổ phiếu.

## (d) Tài sản tài chính sẵn sàng để bán

Tại ngày 31 tháng 12 năm 2025	Giá gốc	Giá trị thị trường/ Giá trị hợp lý	Dự phòng suy giảm giá trị (**)	Giá trị ghi sổ - gộp
	VND	VND	VND	VND
<b>Cổ phiếu niêm yết</b>	<b>96.360.297.964</b>	<b>94.384.446.000</b>	-	<b>94.384.446.000</b>
Công ty Cổ phần Gemadept	96.360.297.964	94.384.446.000	-	94.384.446.000
<b>Cổ phiếu chưa niêm yết</b>	<b>25.000.000.000</b>	-	<b>(25.000.000.000)</b>	<b>25.000.000.000</b>
Công ty Cổ phần Đầu tư và Kinh doanh Tài sản Việt Nam (*)	25.000.000.000	-	(25.000.000.000)	25.000.000.000
<b>Trái phiếu niêm yết</b>	<b>226.088.160.000</b>	<b>230.117.760.000</b>	-	<b>230.117.760.000</b>
Trái phiếu Chính phủ	226.088.160.000	230.117.760.000	-	230.117.760.000
	<b>347.448.457.964</b>	<b>324.502.206.000</b>	<b>(25.000.000.000)</b>	<b>349.502.206.000</b>

Tại ngày 31 tháng 12 năm 2024	Giá gốc	Giá trị thị trường/ Giá trị hợp lý	Dự phòng suy giảm giá trị (**)	Giá trị ghi sổ - gộp
	VND	VND	VND	VND
<b>Cổ phiếu niêm yết</b>	<b>13.377.870.000</b>	<b>19.383.047.200</b>	-	<b>19.383.047.200</b>
Công ty Cổ phần Gemadept	13.377.870.000	19.383.047.200	-	19.383.047.200
<b>Cổ phiếu chưa niêm yết</b>	<b>25.000.000.000</b>	-	<b>(25.000.000.000)</b>	<b>25.000.000.000</b>
Công ty Cổ phần Đầu tư và Kinh doanh Tài sản Việt Nam (*)	25.000.000.000	-	(25.000.000.000)	25.000.000.000
<b>Chứng chỉ tiền gửi (***)</b>	<b>302.659.087.600</b>	<b>302.659.087.600</b>	-	<b>302.659.087.600</b>
	<b>341.036.957.600</b>	<b>322.042.134.800</b>	<b>(25.000.000.000)</b>	<b>347.042.134.800</b>

(\*) Chứng khoán vốn được ghi nhận theo giá gốc trừ đi dự phòng suy giảm giá trị tài sản tài chính.

(\*\*) Thể hiện khoản dự phòng suy giảm giá trị các khoản đầu tư sẵn sàng để bán đã được trích lập trước ngày có hiệu lực của Thông tư 210. Khoản dự phòng này được ghi giảm khi các khoản đầu tư này được thanh lý.

(\*\*\*) Tại ngày 31 tháng 12 năm 2025, không có khoản chứng chỉ tiền gửi được cầm cố tại ngân hàng để đảm bảo cho các khoản vay của Công ty (31/12/2024: 300.000.000.000 VND) (Thuyết minh 15).

## (e) Tình hình biến động giá trị thị trường của tài sản tài chính

31/12/2025					
Giá gốc	Chênh lệch tăng	Chênh lệch giảm	Dự phòng suy giảm giá trị	Giá trị ghi sổ (thuần)	
VND	VND	VND	VND	VND	
(1)	(2)	(3)	(4)	(5)=(1)+(2)+(3)+(4)	
<b>Tài sản tài chính FVTPL</b>					
Cổ phiếu chưa niêm yết	9.474.516.654	12.383.546.560	(6.752.417.248)	-	15.105.645.966
	<b>9.474.516.654</b>	<b>12.383.546.560</b>	<b>(6.752.417.248)</b>	<b>-</b>	<b>15.105.645.966</b>
<b>Tài sản tài chính sẵn sàng để bán</b>					
Cổ phiếu niêm yết	96.360.297.964	-	(1.975.851.964)	-	94.384.446.000
Cổ phiếu chưa niêm yết	25.000.000.000	-	(25.000.000.000)	-	-
Trái phiếu niêm yết	226.088.160.000	4.029.600.000	-	-	230.117.760.000
	<b>347.448.457.964</b>	<b>4.029.600.000</b>	<b>(1.975.851.964)</b>	<b>(25.000.000.000)</b>	<b>324.502.206.000</b>
	<b>356.922.974.618</b>	<b>16.413.146.560</b>	<b>(8.728.269.212)</b>	<b>(25.000.000.000)</b>	<b>339.607.851.966</b>

31/12/2024					
Giá gốc	Chênh lệch tăng	Chênh lệch giảm	Dự phòng suy giảm giá trị	Giá trị ghi sổ (thuần)	
VND	VND	VND	VND	VND	
(1)	(2)	(3)	(4)	(5)=(1)+(2)+(3)+(4)	
<b>Tài sản tài chính FVTPL</b>					
Cổ phiếu niêm yết	53.684.188.520	266.306.836	(1.136.695.356)	-	52.813.800.000
Cổ phiếu chưa niêm yết	13.714.516.654	10.660.934.964	(7.138.606.320)	-	17.236.845.298
Trái phiếu niêm yết	245.413.080.000	-	-	-	245.413.080.000
Chứng chỉ tiền gửi	101.613.150.700	-	-	-	101.613.150.700
	<b>414.424.935.874</b>	<b>10.927.241.800</b>	<b>(8.275.301.676)</b>	<b>-</b>	<b>417.076.875.998</b>
<b>Tài sản tài chính sẵn sàng để bán</b>					
Cổ phiếu niêm yết	13.377.870.000	6.005.177.200	-	-	19.383.047.200
Cổ phiếu chưa niêm yết	25.000.000.000	-	(25.000.000.000)	-	-
Chứng chỉ tiền gửi	302.659.087.600	-	-	-	302.659.087.600
	<b>341.036.957.600</b>	<b>6.005.177.200</b>	<b>(25.000.000.000)</b>	<b>(25.000.000.000)</b>	<b>322.042.134.800</b>
	<b>755.461.893.474</b>	<b>16.932.419.000</b>	<b>(8.275.301.676)</b>	<b>(25.000.000.000)</b>	<b>739.119.010.798</b>

## (f) Dự phòng suy giảm giá trị tài sản tài chính và tài sản thế chấp

	31/12/2025 VND	31/12/2024 VND
Các khoản cho vay	10.452.660.064	20.452.660.064
Các khoản đầu tư sẵn sàng để bán	25.000.000.000	25.000.000.000
	<b>35.452.660.064</b>	<b>45.452.660.064</b>

Biến động dự phòng suy giảm giá trị các tài sản tài chính và tài sản thế chấp trong năm như sau:

	2025 VND	2024 VND
Số dư đầu năm	45.452.660.064	60.818.172.199
Hoàn nhập dự phòng trong năm (Thuyết minh 28)	(10.000.000.000)	(15.365.512.135)
<b>Số dư cuối năm</b>	<b>35.452.660.064</b>	<b>45.452.660.064</b>

## 9. Các khoản phải thu

## (a) Phải thu và dự thu cổ tức, tiền lãi các tài sản tài chính

	31/12/2025 VND	31/12/2024 VND
Các khoản phải thu đối với khoản đầu tư đã đáo hạn (i)	599.000.000.000	599.000.000.000
Các khoản phải thu và dự thu cổ tức, tiền lãi các tài sản tài chính	37.419.219.249	21.560.009.903
<i>Dự thu lãi tiền gửi ngân hàng có kỳ hạn và chứng chỉ tiền gửi</i>	<i>14.798.835.526</i>	<i>8.609.268.472</i>
<i>Dự thu lãi trái phiếu</i>	<i>771.564.988</i>	<i>61.042.220</i>
<i>Dự thu tiền lãi hoạt động cho vay giao dịch ký quỹ và ứng trước tiền bán chứng khoán</i>	<i>21.848.818.735</i>	<i>12.889.699.211</i>
	<b>636.419.219.249</b>	<b>620.560.009.903</b>

(i) Khoản phải thu đối với khoản đầu tư đáo hạn thể hiện các trái phiếu của Tổng Công ty Công nghiệp Tàu thủy Việt Nam (trước đây là Tập đoàn Công nghiệp Tàu thủy Việt Nam) đã đáo hạn, được đánh giá là không có khả năng thu hồi và đã được trích lập dự phòng 100%.

## (b) Trả trước cho người bán

	31/12/2025 VND	31/12/2024 VND
Công ty Luật TNHH Quốc tế DTD	236.500.000	-
Công ty Cổ phần Contech Group	295.868.400	-
Công ty Cổ phần tập đoàn HIPT	-	7.143.861.600
Trả trước cho người bán khác	-	95.000.000
	<b>532.368.400</b>	<b>7.238.861.600</b>

## (c) Phải thu các dịch vụ công ty chứng khoán cung cấp

	31/12/2025 VND	31/12/2024 VND
Cam kết mua và bán lại chứng khoán niêm yết (i)	11.655.534.957	11.737.329.811
Cam kết mua và bán lại chứng khoán chưa niêm yết (i)	453.204.309.020	467.417.579.020
Phải thu nhà đầu tư cho thấu chi tài khoản	1.953.066.391	1.959.001.646
Phải thu các dịch vụ công ty chứng khoán cung cấp khác	2.916.391.620	5.710.844.362
	<b>469.729.301.988</b>	<b>486.824.754.839</b>

(i) Các số dư này thể hiện các khoản cam kết mua và bán lại chứng khoán phát sinh trước ngày có hiệu lực của Thông tư số 210/2012/TT-BTC của Bộ Tài chính hướng dẫn về thành lập và hoạt động của công ty chứng khoán. Tại thời điểm lập báo cáo tài chính này, Công ty vẫn chưa thu hồi được và Công ty đã trích lập dự phòng 100% sau khi trừ đi giá trị tài sản bảo đảm đối với các khoản phải thu này.

## (d) Các khoản phải thu khác

	31/12/2025 VND	31/12/2024 VND
Phải thu khoản đặt cọc hợp đồng mua nhà	-	2.551.478.413
Tạm ứng án phí	771.600.000	771.600.000
Phải thu khác	33.689.111	23.298.539
	<b>805.289.111</b>	<b>3.346.376.952</b>

## (e) Dự phòng suy giảm giá trị các khoản phải thu

31/12/2025		
	Giá gốc khoản phải thu khó đòi	Số dự phòng
	VND	VND
Cam kết mua và bán lại chứng khoán niêm yết	11.655.534.957	7.955.983.602
Cam kết mua và bán lại chứng khoán chưa niêm yết	453.204.309.020	451.975.792.594
Phải thu nhà đầu tư do thấu chi tài khoản	1.953.066.391	1.953.066.391
Các khoản phải thu các khoản đầu tư đã đáo hạn	599.000.000.000	599.000.000.000
Phải thu khó đòi khác	65.187.500	65.187.500
	<b>1.065.878.097.868</b>	<b>1.060.950.030.087</b>

31/12/2024		
	Giá gốc khoản phải thu khó đòi	Số dự phòng
	VND	VND
Cam kết mua và bán lại chứng khoán niêm yết	11.737.329.811	8.788.292.316
Cam kết mua và bán lại chứng khoán chưa niêm yết	467.417.579.020	466.627.798.824
Phải thu nhà đầu tư do thấu chi tài khoản	1.959.001.646	1.959.001.646
Các khoản phải thu các khoản đầu tư đáo hạn	599.000.000.000	599.000.000.000
Phải thu khó đòi khác	2.616.665.913	2.616.665.913
	<b>1.082.730.576.390</b>	<b>1.078.991.758.699</b>

Biến động dự phòng suy giảm giá trị các khoản phải thu trong năm như sau:

	2025 VND	2024 VND
Số dư đầu năm	1.078.991.758.699	1.098.337.314.496
Hoàn nhập dự phòng trong năm (Thuyết minh 29)	(18.041.728.612)	(19.345.555.797)
<b>Số dư cuối năm</b>	<b>1.060.950.030.087</b>	<b>1.078.991.758.699</b>

## 10. Chi phí trả trước

## (a) Chi phí trả trước ngắn hạn

	31/12/2025	31/12/2024
	VND	VND
Chi phí dịch vụ tin học, viễn thông trả trước	4.173.905.754	6.643.095.777
Chi phí trả trước ngắn hạn khác	70.635.264	2.247.755.644
	<b>4.244.541.018</b>	<b>8.890.851.421</b>

## (b) Chi phí trả trước dài hạn

	31/12/2025	31/12/2024
	VND	VND
Chi phí thiết bị văn phòng xuất dùng	2.308.464.711	4.325.302.308
Chi phí trả trước khác	1.247.381.888	891.376.212
	<b>3.555.846.599</b>	<b>5.216.678.520</b>

## II. Tài sản cố định hữu hình

Năm kết thúc ngày 31 tháng 12 năm 2025

	Nhà cửa, vật kiến trúc	Máy móc thiết bị	Phương tiện vận tải	Thiết bị văn phòng	Tài sản khác	Tổng cộng
	VND	VND	VND	VND	VND	VND
<b>Nguyên giá</b>						
Số dư đầu năm	135.979.397.139	62.922.108.090	8.340.406.500	18.633.989.181	645.353.750	226.521.254.660
Tăng trong năm	-	35.908.920	-	719.685.000	980.000.000	1.735.593.920
Chuyển từ chi phí xây dựng cơ bản dờ dang (Thuyết minh 13)	-	16.236.146.012	2.722.480.000	-	-	18.958.626.012
Thanh lý trong năm	-	(42.515.000)	(1.097.897.500)	-	-	(1.140.412.500)
<b>Số dư cuối năm</b>	<b>135.979.397.139</b>	<b>79.151.648.022</b>	<b>9.964.989.000</b>	<b>19.353.674.181</b>	<b>1.625.353.750</b>	<b>246.075.062.092</b>
<b>Giá trị hao mòn</b>						
<b>lũy kế</b>						
Số dư đầu năm	3.615.636.627	39.655.315.380	7.167.409.055	2.043.625.046	317.989.395	52.799.975.503
Khấu hao trong năm	3.634.178.770	7.617.751.639	601.061.484	2.327.151.792	256.510.005	14.436.653.690
Thanh lý trong năm	-	(42.515.000)	(1.097.897.500)	-	-	(1.140.412.500)
<b>Số dư cuối năm</b>	<b>7.249.815.397</b>	<b>47.230.552.019</b>	<b>6.670.573.039</b>	<b>4.370.776.838</b>	<b>574.499.400</b>	<b>66.096.216.693</b>
<b>Giá trị còn lại</b>						
<b>Số dư đầu năm</b>	<b>132.363.760.512</b>	<b>23.266.792.710</b>	<b>1.172.997.445</b>	<b>16.590.364.135</b>	<b>327.364.355</b>	<b>173.721.279.157</b>
<b>Số dư cuối năm</b>	<b>128.729.581.742</b>	<b>31.921.096.003</b>	<b>3.294.415.961</b>	<b>14.982.897.343</b>	<b>1.050.854.350</b>	<b>179.978.845.399</b>

Tài sản cố định hữu hình tại ngày 31 tháng 12 năm 2025 có các tài sản có nguyên giá 31.210.137.899 VND đã khấu hao hết nhưng vẫn đang được sử dụng (31/12/2024: 32.554.130.399 VND).

Năm kết thúc ngày 31 tháng 12 năm 2024

	Nhà cửa, vật kiến trúc	Máy móc thiết bị	Phương tiện vận tải	Thiết bị văn phòng	Tài sản khác	Tổng cộng
	VND	VND	VND	VND	VND	VND
<b>Nguyên giá</b>						
Số dư đầu năm	-	60.295.018.123	8.388.906.500	654.981.700	781.631.250	70.120.537.573
Tăng trong năm	-	5.648.698.000	-	178.405.000	205.740.000	6.032.843.000
Chuyển từ chi phí xây dựng cơ bản dờ dang (Thuyết minh 13)	135.979.397.139	235.062.507	-	18.455.584.181	-	154.670.043.827
Thanh lý trong năm	-	(3.256.670.540)	(48.500.000)	(654.981.700)	(342.017.500)	(4.302.169.740)
<b>Số dư cuối năm</b>	<b>135.979.397.139</b>	<b>62.922.108.090</b>	<b>8.340.406.500</b>	<b>18.633.989.181</b>	<b>645.353.750</b>	<b>226.521.254.660</b>
<b>Giá trị hao mòn</b>						
<b>lũy kế</b>						
Số dư đầu năm	-	37.695.010.572	6.866.929.057	654.981.700	585.863.831	45.802.785.160
Khấu hao trong năm	3.615.636.627	5.216.975.348	348.979.998	2.043.625.046	74.143.064	11.299.360.083
Thanh lý trong năm	-	(3.256.670.540)	(48.500.000)	(654.981.700)	(342.017.500)	(4.302.169.740)
<b>Số dư cuối năm</b>	<b>3.615.636.627</b>	<b>39.655.315.380</b>	<b>7.167.409.055</b>	<b>2.043.625.046</b>	<b>317.989.395</b>	<b>52.799.975.503</b>
<b>Giá trị còn lại</b>						
<b>Số dư đầu năm</b>	<b>-</b>	<b>22.600.007.551</b>	<b>1.521.977.443</b>	<b>-</b>	<b>195.767.419</b>	<b>24.317.752.413</b>
<b>Số dư cuối năm</b>	<b>132.363.760.512</b>	<b>23.266.792.710</b>	<b>1.172.997.445</b>	<b>16.590.364.135</b>	<b>327.364.355</b>	<b>173.721.279.157</b>

## 12. Tài sản cố định vô hình

	Phần mềm máy vi tính	
	2025 VND	2024 VND
<b>Nguyên giá</b>		
Số dư đầu năm	51.156.934.220	50.616.144.157
Tăng trong năm	240.000.000	261.085.407
Chuyển từ chi phí xây dựng cơ bản dở dang (Thuyết minh 13)	8.310.458.036	279.704.656
<b>Số dư cuối năm</b>	<b>59.707.392.256</b>	<b>51.156.934.220</b>
<b>Giá trị hao mòn lũy kế</b>		
Số dư đầu năm	31.744.744.523	26.863.765.518
Khấu hao trong năm	6.830.547.265	4.880.979.005
<b>Số dư cuối năm</b>	<b>38.575.291.788</b>	<b>31.744.744.523</b>
<b>Giá trị còn lại</b>		
<b>Số dư đầu năm</b>	<b>19.412.189.697</b>	<b>23.752.378.639</b>
<b>Số dư cuối năm</b>	<b>21.132.100.468</b>	<b>19.412.189.697</b>

## 13. Chi phí xây dựng cơ bản dở dang

	2025 VND	2024 VND
Số dư đầu năm	3.856.791.670	151.823.200.250
Tăng trong năm	24.272.292.378	13.326.358.571
Chuyển sang tài sản cố định hữu hình (Thuyết minh 11)	(18.958.626.012)	(154.670.043.827)
Chuyển sang tài sản cố định vô hình (Thuyết minh 12)	(8.310.458.036)	(279.704.656)
Chuyển sang chi phí trả trước dài hạn	(860.000.000)	(6.343.018.668)
<b>Số dư cuối năm</b>	<b>-</b>	<b>3.856.791.670</b>

Các hạng mục xây dựng cơ bản dở dang lớn tại ngày cuối năm như sau:

	31/12/2025 VND	31/12/2024 VND
Dự án hệ thống công nghệ thông tin	-	3.856.791.670

## 14. Tiền nộp Quỹ Hỗ trợ thanh toán

Chi tiết tiền nộp Quỹ Hỗ trợ thanh toán như sau:

	31/12/2025 VND	31/12/2024 VND
Tiền nộp ban đầu	120.000.000	120.000.000
Tiền nộp bổ sung	11.685.259.744	11.685.259.744
Tiền lãi phân bổ lũy kế	8.194.740.256	8.194.740.256
	<b>20.000.000.000</b>	<b>20.000.000.000</b>

## 15. Vay ngắn hạn

	1/1/2025 VND	Biến động trong năm		31/12/2025 VND
		Tăng VND	Giảm VND	
Vay ngân hàng	882.600.000.000	3.757.181.000.000	(2.933.781.000.000)	1.706.000.000.000

	1/1/2024 VND	Biến động trong năm		31/12/2025 VND
		Tăng VND	Giảm VND	
Vay ngân hàng	439.000.000.000	4.403.952.221.454	(3.960.352.221.454)	882.600.000.000

Số dư thể hiện các khoản vay các ngân hàng thương mại trong nước có thời gian đáo hạn không quá 1 năm. Tại ngày 31 tháng 12 năm 2025, các khoản vay này chịu lãi suất năm từ 4,80% đến 7,30% (31/12/2024: 3,70% - 4,00%), được bảo đảm bằng các chứng chỉ tiền gửi trị giá 825.000.000.000 VND (31/12/2024: các khoản tiền gửi có kỳ hạn trị giá 360.000.000.000 VND và các chứng chỉ tiền gửi trị giá 573.348.300.000 VND). Mục đích của các khoản vay này là bổ sung vốn lưu động và tài trợ cho các hoạt động đầu tư của Công ty.

## 16. Phải trả hoạt động giao dịch chứng khoán

	31/12/2025 VND	31/12/2024 VND
Phải trả Tổng Công ty Lưu ký và Bù trừ Chứng khoán Việt Nam	17.358.163.000	136.022.000
Phải trả tổ chức, cá nhân khác	116.772.287	55.418.257
	<b>17.474.935.287</b>	<b>191.440.257</b>

## 17. Phải trả người bán ngắn hạn

	31/12/2025 VND	31/12/2024 VND
Công ty Cổ phần Bất động sản Vinaconex	5.893.470.000	5.893.470.000
Sở Giao dịch Chứng khoán Thành phố Hồ Chí Minh	1.507.299.688	743.183.481
Tổng Công ty Lưu ký và Bù trừ Chứng khoán Việt Nam	363.835.471	265.571.719
Công ty Cổ phần TKT - Tư vấn và Công nghệ Xây dựng	-	1.697.754.600
Công ty TNHH Viettel - CHT	-	1.749.997.900
Phải trả nhà cung cấp khác	240.619.978	1.684.542.901
	<b>8.005.225.137</b>	<b>12.034.520.601</b>

## 18. Thuế và các khoản phải thu/nộp Nhà nước

Năm kết thúc ngày 31 tháng 12 năm 2025

	1/1/2025		Số phải nộp trong năm	Số đã nộp trong năm	31/12/2025	
	Phải thu VND	Phải trả VND			Phải thu VND	Phải trả VND
<b>Thuế giá trị gia tăng</b>	-	44.093.514	2.498.335.588	(1.473.239.114)	-	1.069.189.988
<b>Thuế thu nhập doanh nghiệp</b>	-	9.988.022.606	34.460.772.374	(37.226.443.530)	-	7.222.351.450
Thuế thu nhập cá nhân	(617.109.739)	53.406.691.228	105.698.133.983	(107.316.917.147)	(345.035.284)	51.515.833.609
Thuế thu nhập cá nhân	(617.109.739)	1.371.386.611	11.720.088.367	(11.081.356.854)	(345.035.284)	1.738.043.669
Thuế thu nhập cá nhân nộp hộ nhà đầu tư	-	52.035.304.617	93.978.045.616	(96.235.560.293)	-	49.777.789.940
<b>Thuế môn bài</b>	-	-	4.000.000	(4.000.000)	-	-
	<b>(617.109.739)</b>	<b>63.438.807.348</b>	<b>142.661.241.945</b>	<b>(146.020.599.791)</b>	<b>(345.035.284)</b>	<b>59.807.375.047</b>

Năm kết thúc ngày 31 tháng 12 năm 2024

	1/1/2024		Số phải nộp trong năm	Số đã nộp trong năm	31/12/2024	
	Phải thu VND	Phải trả VND			Phải thu VND	Phải trả VND
<b>Thuế giá trị gia tăng</b>	-	47.927.212	162.700.400	(166.534.098)	-	44.093.514
<b>Thuế thu nhập doanh nghiệp</b>	-	8.220.713.591	33.391.716.676	(31.624.407.661)	-	9.988.022.606
Thuế thu nhập cá nhân	(362.965.732)	39.116.329.762	139.126.892.846	(125.090.675.387)	(617.109.739)	53.406.691.228
Thuế thu nhập cá nhân	(362.965.732)	2.861.004.939	9.034.410.920	(10.778.173.255)	(617.109.739)	1.371.386.611
Thuế thu nhập cá nhân nộp hộ nhà đầu tư	-	36.255.324.823	130.092.481.926	(114.312.502.132)	-	52.035.304.617
<b>Thuế môn bài</b>	-	-	5.000.000	(5.000.000)	-	-
	<b>(362.965.732)</b>	<b>47.384.970.565</b>	<b>172.686.309.922</b>	<b>(156.886.617.146)</b>	<b>(617.109.739)</b>	<b>63.438.807.348</b>

**19. Chi phí phải trả ngắn hạn**

	31/12/2025 VND	31/12/2024 VND
Chi phí nghiệp vụ môi giới	556.398.106	239.478.488
Chi phí lãi vay	5.143.895.864	2.073.750.126
Chi phí phải trả khác	1.614.226.977	171.949.032
	<b>7.314.520.947</b>	<b>2.485.177.646</b>

**20. Doanh thu chưa thực hiện**

Doanh thu chưa thực hiện phản ánh phí đại lý đăng ký trái phiếu mà Công ty đã nhận được liên quan đến dịch vụ tư vấn phát hành, đại lý đăng ký và đại lý thanh toán cho đợt phát hành trái phiếu dài hạn của Ngân hàng Nông nghiệp và Phát triển Nông thôn Việt Nam. Phí đại lý đăng ký trái phiếu được ghi nhận vào báo cáo kết quả hoạt động theo thời hạn của trái phiếu.

**21. Quỹ khen thưởng, phúc lợi**

Biến động của quỹ khen thưởng, phúc lợi trong năm như sau:

	2025 VND	2024 VND
Số dư đầu năm	36.797.161.033	32.118.543.126
Trích lập quỹ trong năm	13.529.183.333	16.314.780.884
Sử dụng quỹ trong năm	(17.794.667.323)	(11.636.162.977)
Số dư cuối năm	<b>32.531.677.043</b>	<b>36.797.161.033</b>

## 22. Vốn chủ sở hữu

## (a) Tình hình biến động vốn chủ sở hữu

	Vốn góp của chủ sở hữu	Thặng dư vốn cổ phần	Cổ phiếu quỹ	Chênh lệch đánh giá lại các tài sản tài chính theo giá trị hợp lý	Quỹ khác thuộc vốn chủ sở hữu	Lợi nhuận chứa phân phối	Tổng cộng
	VND	VND	VND	VND	VND	VND	VND
<b>Số dư tại ngày 1/1/2024</b>	<b>2.153.913.090.000</b>	<b>4.315.527.032</b>	<b>(626.863)</b>	<b>26.934.224.904</b>	<b>35.208.664.749</b>	<b>276.291.170.058</b>	<b>2.496.662.049.880</b>
Lợi nhuận thuần trong năm	-	-	-	-	-	135.152.065.932	135.152.065.932
Chia cổ tức bằng tiền	-	-	-	-	-	(150.773.883.400)	(150.773.883.400)
Lỗi đánh giá lại các TSTC sẵn sàng để bán	-	-	-	(22.130.083.144)	-	-	(22.130.083.144)
Trích quỹ khen thưởng, phúc lợi	-	-	-	-	-	(16.222.440.884)	(16.222.440.884)
<b>Số dư tại ngày 31/12/2024</b>	<b>2.153.913.090.000</b>	<b>4.315.527.032</b>	<b>(626.863)</b>	<b>4.804.141.760</b>	<b>35.208.664.749</b>	<b>244.446.911.706</b>	<b>2.442.687.708.384</b>
Lợi nhuận thuần trong năm	-	-	-	-	-	141.886.639.501	141.886.639.501
Chia cổ tức bằng tiền	129.205.140.000	-	-	-	-	(129.205.140.000)	-
Lỗi đánh giá lại các TSTC sẵn sàng để bán	-	-	-	(3.161.143.331)	-	-	(3.161.143.331)
Trích quỹ khen thưởng, phúc lợi	-	-	-	-	-	(13.529.183.333)	(13.529.183.333)
<b>Số dư tại ngày 31/12/2025</b>	<b>2.283.118.230.000</b>	<b>4.315.527.032</b>	<b>(626.863)</b>	<b>1.642.998.429</b>	<b>35.208.664.749</b>	<b>243.599.227.874</b>	<b>2.567.884.021.221</b>

## (b) Vốn cổ phần

	31/12/2025		31/12/2024	
	Số cổ phiếu	VND	Số cổ phiếu	VND
Vốn cổ phần được duyệt	228.311.823	2.283.118.230.000	215.391.309	2.153.913.090.000
Vốn cổ phần đã phát hành				
<i>Cổ phiếu phổ thông</i>	<i>228.311.823</i>	<i>2.283.118.230.000</i>	<i>215.391.309</i>	<i>2.153.913.090.000</i>
<b>Cổ phiếu quỹ</b>				
<i>Cổ phiếu phổ thông</i>	<i>47</i>	<i>470.000</i>	<i>47</i>	<i>470.000</i>
<b>Số cổ phiếu đang lưu hành</b>				
<i>Cổ phiếu phổ thông</i>	<i>228.311.776</i>	<i>2.283.117.760.000</i>	<i>215.391.262</i>	<i>2.153.912.620.000</i>

Cổ phiếu phổ thông của Công ty có mệnh giá 10.000 VND. Mỗi cổ phiếu phổ thông tương ứng với một phiếu biểu quyết tại các cuộc họp cổ đông của Công ty. Các cổ đông được nhận cổ tức mà Công ty công bố vào từng thời điểm. Tất cả cổ phiếu phổ thông đều có thứ tự ưu tiên như nhau đối với tài sản còn lại của Công ty. Các quyền lợi của các cổ phiếu đã được Công ty mua lại đều bị tạm ngừng cho tới khi chúng được phát hành lại.

## (c) Cơ cấu cổ đông của Công ty

	31/12/2025		31/12/2024	
	Số lượng cổ phiếu	Tỷ lệ sở hữu	Số lượng cổ phiếu	Tỷ lệ sở hữu
Ngân hàng Nông nghiệp và Phát triển Nông thôn Việt Nam	171.063.410	74,92%	161.380.576	74,92%
Các cổ đông khác	57.248.366	25,08%	54.010.686	25,08%
	<b>228.311.776</b>	<b>100,00%</b>	<b>215.391.262</b>	<b>100,00%</b>

## 23. Thuyết minh về các chỉ tiêu ngoài Báo cáo tình hình tài chính

## (a) Chứng chỉ có giá nhận giữ hộ

	31/12/2025		31/12/2024	
	VND	VND	VND	VND
Cổ phiếu	582.565.870.122		539.010.070.122	
Khác		95.708		95.708
	<b>582.565.965.830</b>		<b>539.010.165.830</b>	

## (b) Nợ khó đòi đã xử lý

	31/12/2025		31/12/2024	
	VND	VND	VND	VND
Phải thu các cam kết mua và bán lại chứng khoán niêm yết	5.651.855.534		5.651.855.534	
Phải thu các hợp đồng dịch vụ cho vay giao dịch ký quỹ	23.306.739.440		19.747.760.958	
Phải thu các cam kết mua và bán lại chứng khoán chưa niêm yết	326.459.760.497		317.157.874.496	
Phải thu dịch vụ lưu ký	1.454.909.414		2.291.221.260	
	<b>356.873.264.885</b>		<b>344.848.712.248</b>	

## (c) Tài sản tài chính niêm yết/đăng ký giao dịch VSDC của công ty chứng khoán

	31/12/2025		31/12/2024	
	Số lượng	Giá trị theo mệnh giá VND	Số lượng	Giá trị theo mệnh giá VND
Trên 1 năm	20.407.197	204.071.970.000	28.036.597	280.365.970.000

## (d) Tài sản tài chính chưa lưu ký tại VSDC của công ty chứng khoán

	31/12/2025	31/12/2024
	VND	VND
Cổ phiếu	725.346.320.000	628.315.180.000

## (e) Tài sản tài chính niêm yết/đăng ký giao dịch tại VSDC của Nhà đầu tư

	31/12/2025	31/12/2024
	VND	VND
Tài sản tài chính giao dịch tự do chuyển nhượng	8.120.501.360.000	6.779.599.790.000
Tài sản tài chính giao dịch hạn chế chuyển nhượng	29.871.600.000	34.672.280.000
Tài sản tài chính giao dịch cầm cố	847.166.140.000	1.205.844.300.000
Tài sản tài chính phong tỏa, tạm giữ	500.000	300.001.630.000
Tài sản tài chính chờ thanh toán	67.847.680.000	64.849.050.000
	<b>9.065.387.280.000</b>	<b>8.384.967.050.000</b>

## (f) Tài sản tài chính đã lưu ký tại VSDC và chưa giao dịch của Nhà đầu tư

	31/12/2025	31/12/2024
	VND	VND
Tài sản tài chính đã lưu ký tại VSDC và chưa giao dịch, tự do chuyển nhượng	30.499.160.000	11.540.360.000
Tài sản tài chính đã lưu ký tại VSDC và chưa giao dịch, hạn chế chuyển nhượng	2.195.000.000	43.320.000
	<b>32.694.160.000</b>	<b>11.583.680.000</b>

## (g) Tài sản tài chính chờ về của Nhà đầu tư

	31/12/2025	31/12/2024
	VND	VND
Cổ phiếu	83.686.660.000	53.918.520.000

## (h) Tiền gửi của Nhà đầu tư

	31/12/2025	31/12/2024
	VND	VND
1. Tiền gửi của Nhà đầu tư về giao dịch chứng khoán theo phương thức công ty chứng khoán quản lý	931.543.275.003	517.438.187.320
- Tiền gửi của Nhà đầu tư trong nước về giao dịch chứng khoán theo phương thức công ty chứng khoán quản lý	930.621.949.043	516.429.535.861
- Tiền gửi của Nhà đầu tư nước ngoài về giao dịch chứng khoán theo phương thức công ty chứng khoán quản lý	921.325.960	1.008.651.459
2. Tiền gửi tổng hợp giao dịch chứng khoán của khách hàng	25.857.277	1.493.856
	<b>931.569.132.280</b>	<b>517.439.681.176</b>

## (i) Tiền gửi của Tổ chức phát hành chứng khoán

	31/12/2025	31/12/2024
	VND	VND
Tiền gửi thanh toán gốc, tiền lãi và cổ tức của Tổ chức phát hành	67.207.507.686	10.608.842.795

## (j) Phải trả của Nhà đầu tư về tiền gửi giao dịch chứng khoán theo phương thức công ty chứng khoán quản lý

	31/12/2025	31/12/2024
	VND	VND
Phải trả của Nhà đầu tư về tiền gửi giao dịch chứng khoán theo phương thức công ty chứng khoán quản lý		
- Của Nhà đầu tư trong nước	930.621.949.043	516.429.535.861
- Của Nhà đầu tư nước ngoài	921.325.960	1.008.651.459
	<b>931.543.275.003</b>	<b>517.438.187.320</b>

## (k) Phải trả cổ tức, gốc và lãi trái phiếu

	31/12/2025	31/12/2024
	VND	VND
Phải trả hộ cổ tức, gốc và lãi trái phiếu cho Nhà đầu tư	67.207.507.686	10.608.842.795

## 24. Lãi từ bán các tài sản tài chính FVTPL

Năm kết thúc ngày 31 tháng 12 năm 2025

	Số lượng bán	Giá bán bình quân	Tổng giá trị bán	Giá vốn	Lãi từ bán các tài sản tài chính FVTPL
	Đơn vị	VND	VND	VND	VND
		(1)	(2)	(3) = (1) - (2)	
<b>Chứng chỉ tiền gửi</b>			<b>3.426.381.971.245</b>	<b>3.420.461.905.379</b>	<b>5.920.065.866</b>
<b>Trái phiếu</b>			<b>4.083.603.725.000</b>	<b>4.083.383.275.000</b>	<b>220.450.000</b>
<b>Cổ phiếu chưa niêm yết</b>					
ACV	120.000	122.915	14.749.850.000	14.654.690.000	95.160.000
DDV	520.000	28.132	14.628.740.000	13.759.890.000	868.850.000
BSR	50.000	21.600	1.080.000.000	1.060.000.000	20.000.000
			<b>30.458.590.000</b>	<b>29.474.580.000</b>	<b>984.010.000</b>
<b>Cổ phiếu niêm yết</b>					
HPG	4.920.300	26.725	131.495.314.857	121.418.578.259	10.076.736.598
GMD	750.000	68.351	51.263.160.000	42.712.652.036	8.550.507.964
SSI	2.400.000	30.750	73.800.985.000	66.912.750.000	6.888.235.000
VHM	490.000	48.614	23.820.745.453	21.256.245.568	2.564.499.885
VCG	1.025.000	21.518	22.055.775.000	19.986.285.454	2.069.489.546
TCB	700.000	30.937	21.656.000.000	19.811.835.714	1.844.164.286
CTG	1.325.400	43.514	57.673.705.000	55.925.324.473	1.748.380.527
NLG	600.000	43.976	26.385.893.227	25.151.810.000	1.234.083.227
MBB	1.975.000	23.286	45.989.080.001	44.774.260.117	1.214.819.884
VGC	300.000	49.533	14.859.998.000	13.667.942.500	1.192.055.500
Cổ phiếu niêm yết khác	7.069.600	38.494	272.136.860.000	263.870.513.021	8.266.346.979
			<b>741.137.516.538</b>	<b>695.488.197.142</b>	<b>45.649.319.396</b>
			<b>8.281.581.802.783</b>	<b>8.228.807.957.521</b>	<b>52.773.845.262</b>

Năm kết thúc ngày 31 tháng 12 năm 2024

	Số lượng bán	Giá bán bình quân	Tổng giá trị bán	Giá vốn	Lãi từ bán các tài sản tài chính FVTPL
	Đơn vị	VND	VND	VND	VND
		(1)	(2)	(3) = (1) - (2)	
<b>Chứng chỉ tiền gửi</b>			<b>2.033.610.813.732</b>	<b>2.033.042.900.940</b>	<b>567.912.792</b>
<b>Cổ phiếu chưa niêm yết</b>					
QTP	967.500	16.336	15.804.970.627	15.575.881.254	229.089.373
BSR	3.405.100	20.151	68.615.752.103	67.162.944.206	1.452.807.897
VCR	1.470.000	24.043	35.343.350.000	19.628.409.039	15.714.940.961
			<b>119.764.072.730</b>	<b>102.367.234.499</b>	<b>17.396.838.231</b>
<b>Cổ phiếu niêm yết</b>					
SSI	5.249.200	35.853	188.201.675.332	184.384.625.664	3.817.049.668
HPG	2.961.800	28.091	83.200.487.863	82.196.420.726	1.004.067.137
TCH	5.312.800	17.197	91.366.235.874	89.382.136.748	1.984.099.126
MBB	4.077.709	23.244	94.781.671.676	93.570.946.802	1.210.724.874
GAS	1.454.600	77.469	112.687.131.853	110.898.933.706	1.788.198.147
PHR	949.500	57.839	54.917.992.333	53.246.744.666	1.671.247.667
KBC	1.600.000	31.916	51.065.169.838	49.452.049.676	1.613.120.162
STB	1.700.000	30.184	51.312.716.191	49.922.932.382	1.389.783.809
FPT	971.000	124.517	120.906.296.253	119.565.112.506	1.341.183.747
IDC	834.100	55.794	46.537.374.647	45.505.219.294	1.032.155.353
Cổ phiếu niêm yết khác	15.536.108	31.525	489.773.784.874	479.072.342.330	10.701.442.544
			<b>1.384.750.536.734</b>	<b>1.357.197.464.500</b>	<b>27.553.072.234</b>
			<b>3.538.125.423.196</b>	<b>3.492.607.599.939</b>	<b>45.517.823.257</b>

**25. Doanh thu hoạt động****(a) Cổ tức và tiền lãi phát sinh từ các tài sản tài chính**

	2025 VND	2024 VND
Cổ tức, thu nhập lãi từ các tài sản tài chính FVTPL	2.805.035.000	2.265.086.938
Thu nhập lãi từ các khoản đầu tư nắm giữ đến ngày đáo hạn	57.863.644.970	55.242.009.539
Thu nhập lãi từ các khoản cho vay và phải thu	196.096.008.270	165.454.609.957
Thu nhập lãi từ các tài sản tài chính sẵn sàng để bán	3.600.262.335	25.977.555.184
	<b>260.364.950.575</b>	<b>248.939.261.618</b>

**(b) Doanh thu ngoài thu nhập từ các tài sản tài chính**

	2025 VND	2024 VND
Doanh thu nghiệp vụ môi giới chứng khoán	91.723.846.867	70.829.632.176
Doanh thu bảo lãnh, đại lý phát hành chứng khoán	5.857.945.000	7.640.993.466
Doanh thu nghiệp vụ lưu ký chứng khoán	18.883.913.644	13.630.116.855
Doanh thu hoạt động tư vấn tài chính	5.714.318.182	5.662.272.727
Thu nhập hoạt động khác	4.677.755.039	82.283.258
	<b>126.857.778.732</b>	<b>97.845.298.482</b>

**26. Lỗ từ bán các tài sản tài chính FVTPL**

Năm kết thúc ngày 31 tháng 12 năm 2025

	Số lượng bán	Giá bán bình quân	Tổng giá trị bán	Giá vốn	Lỗ từ bán các tài sản tài chính FVTPL
	Đơn vị	VND	VND	VND	VND
			(1)	(2)	(3) = (1) - (2)
<b>Cổ phiếu chưa niêm yết</b>					
BSR	150.000	21.050	3.157.500.000	3.180.000.000	(22.500.000)
QNS	33.000	44.422	1.465.920.000	1.556.750.000	(90.830.000)
			<b>4.623.420.000</b>	<b>4.736.750.000</b>	<b>(113.330.000)</b>
<b>Cổ phiếu niêm yết</b>					
IDC	400.000	37.088	14.835.280.000	21.684.420.000	(6.849.140.000)
HCM	1.292.600	25.895	33.472.510.000	37.880.070.477	(4.407.560.477)
VCI	975.000	33.998	33.147.810.000	36.798.253.705	(3.650.443.705)
VCB	500.000	57.462	28.731.130.000	32.136.800.000	(3.405.670.000)
FPT	795.000	120.150	95.518.980.000	98.865.058.337	(3.346.078.337)
HDG	850.000	22.076	18.764.775.000	21.900.690.000	(3.135.915.000)
BCM	130.000	57.654	7.495.000.000	10.244.806.000	(2.749.806.000)
BID	580.000	35.353	20.504.770.000	23.042.840.425	(2.538.070.425)
CTG	870.000	36.166	31.464.120.000	33.917.725.527	(2.453.605.527)
HPG	2.524.500	25.271	63.797.315.000	66.238.331.623	(2.441.016.623)
Cổ phiếu niêm yết khác	9.532.400	28.178	268.602.495.000	282.064.598.858	(13.462.103.858)
			<b>616.334.185.000</b>	<b>664.773.594.952</b>	<b>(48.439.409.952)</b>
			<b>620.957.605.000</b>	<b>669.510.344.952</b>	<b>(48.552.739.952)</b>

Năm kết thúc ngày 31 tháng 12 năm 2024

	Số lượng bán	Giá bán bình quân	Tổng giá trị bán	Giá vốn	Lỗ từ bán các tài sản tài chính FVTPL
	Đơn vị	VND	VND	VND	VND
			(1)	(2)	(3) = (1) - (2)
<b>Cổ phiếu chưa niêm yết</b>					
BSR	3.484.800	21.453	74.760.730.000	78.294.477.898	(3.533.747.898)
QTP	406.900	14.819	6.029.820.000	6.349.299.374	(319.479.374)
			<b>80.790.550.000</b>	<b>84.643.777.272</b>	<b>(3.853.227.272)</b>
<b>Cổ phiếu niêm yết</b>					
PVS	2.713.000	40.478	109.817.360.000	114.000.263.603	(4.182.903.603)
HPG	4.175.600	27.785	116.017.270.000	118.704.342.105	(2.687.072.105)
SSI	2.000.000	34.795	69.589.870.000	71.888.624.668	(2.298.754.668)
GMD	375.000	75.686	28.382.400.000	30.304.949.075	(1.922.549.075)
MBB	2.100.000	22.892	48.072.730.000	49.408.546.080	(1.335.816.080)
GAS	745.500	77.217	57.565.200.000	58.817.508.153	(1.252.308.153)
PVT	870.000	28.301	24.622.230.000	25.854.061.079	(1.231.831.079)
Cổ phiếu niêm yết khác	10.875.500	37.329	405.969.864.552	416.421.491.195	(10.451.626.643)
			<b>860.036.924.552</b>	<b>885.399.785.958</b>	<b>(25.362.861.406)</b>
			<b>940.827.474.552</b>	<b>970.043.563.230</b>	<b>(29.216.088.678)</b>

**27. Chênh lệch tăng/(giảm) đánh giá lại các tài sản tài chính FVTPL**

Năm kết thúc ngày 31 tháng 12 năm 2025

	Giá gốc	Giá trị thị trường/ Giá trị hợp lý	Chênh lệch đánh giá lại năm nay	Chênh lệch đánh giá lại năm trước	Chênh lệch điều chỉnh số kế toán năm nay
	VND	VND	VND	VND	VND
	(1)	(2)	(3) = (2) - (1)	(4)	(5) = (3) - (4)
<b>Cổ phiếu niêm yết</b>					
VHM	-	-	-	(1.066.356.531)	1.066.356.531
GMD	-	-	-	5.942.550	(5.942.550)
HPG	-	-	-	(7.460.025)	7.460.025
FPT	-	-	-	47.200.000	(47.200.000)
Cổ phiếu niêm yết khác	-	-	-	150.285.486	(150.285.486)
<b>Cổ phiếu chưa niêm yết</b>					
Công ty Cổ phần Thủy sản Sóc Trăng	967.001.280	13.350.547.840	12.383.546.560	(76.000.000)	12.459.546.560
CTCP Lọc hóa dầu Bình Sơn	-	-	-	(6.959.783.980)	6.959.783.980
Tổng Công ty Cổ phần Sông Hồng	7.819.982.000	1.060.636.506	(6.759.345.494)	10.550.999.200	(17.310.344.694)
Các cổ phiếu chưa niêm yết khác	687.533.374	694.461.620	6.928.246	7.113.424	(185.178)
	<b>9.474.516.654</b>	<b>15.105.645.966</b>	<b>5.631.129.312</b>	<b>2.651.940.124</b>	<b>2.979.189.188</b>
<b>Ghi nhận vào báo cáo kết quả hoạt động:</b>					
Chênh lệch tăng về đánh giá lại các tài sản tài chính FVTPL					42.014.876.742
Chênh lệch giảm về đánh giá lại các tài sản tài chính FVTPL					(39.035.687.554)
<b>Chênh lệch thuần trong năm</b>					<b>2.979.189.188</b>

Năm kết thúc ngày 31 tháng 12 năm 2024

	Giá gốc	Giá trị thị trường/ Giá trị hợp lý	Chênh lệch đánh giá lại năm nay	Chênh lệch đánh giá lại năm trước	Chênh lệch điều chỉnh số kế toán năm nay
	VND	VND	VND	VND	VND
	(1)	(2)	(3) = (2) - (1)	(4)	(5) = (3) - (4)
<b>Cổ phiếu niêm yết</b>					
VHM	24.266.356.531	23.200.000.000	(1.066.356.531)	-	(1.066.356.531)
GMD	13.034.057.450	13.040.000.000	5.942.550	-	5.942.550
HPG	5.337.460.025	5.330.000.000	(7.460.025)	-	(7.460.025)
FPT	3.002.800.000	3.050.000.000	47.200.000	-	47.200.000
Cổ phiếu niêm yết khác	8.043.514.514	8.193.800.000	150.285.486	(82.470.258)	232.755.744
<b>Cổ phiếu chưa niêm yết</b>					
CTCP Lọc hóa dầu Bình Sơn	4.240.000.000	4.164.000.000	(76.000.000)	-	(76.000.000)
Tổng Công ty Cổ phần Sông Hồng	7.819.982.000	860.198.020	(6.959.783.980)	(6.811.615.900)	(148.168.080)
Công ty Cổ phần Thủy sản Sóc Trăng	967.001.280	11.518.000.480	10.550.999.200	8.700.415.360	1.850.583.840
Công ty Cổ phần Địa ốc Tân Bình	-	-	-	(108.256.500)	108.256.500
Cổ phiếu chưa niêm yết khác	687.533.374	694.646.798	7.113.424	7.098.102	15.322
	<b>67.398.705.174</b>	<b>70.050.645.298</b>	<b>2.651.940.124</b>	<b>1.705.170.804</b>	<b>946.769.320</b>
<b>Ghi nhận vào báo cáo kết quả hoạt động:</b>					
Chênh lệch tăng về đánh giá lại các tài sản tài chính FVTPL					20.594.509.638
Chênh lệch giảm về đánh giá lại các tài sản tài chính FVTPL					(19.647.740.318)
<b>Lợi nhuận trong năm</b>					<b>946.769.320</b>

**28. Chi phí dự phòng tài sản tài chính, xử lý tổn thất các khoản phải thu khó đòi và lỗ suy giảm tài sản tài chính và chi phí đi vay của các khoản cho vay**

	2025 VND	2024 VND
Hoàn nhập dự phòng của các khoản cho vay (Thuyết minh 8(f))	(10.000.000.000)	(15.365.512.135)

**29. Chi phí hoạt động cung cấp dịch vụ**

	2025 VND	2024 VND
Chi phí nghiệp vụ môi giới chứng khoán	39.593.077.413	28.343.656.610
Chi phí nghiệp vụ bảo lãnh, đại lý phát hành chứng khoán	-	212.800.000
Chi phí nghiệp vụ lưu ký chứng khoán	3.252.868.208	3.436.936.022
Chi phí hoạt động tư vấn tài chính	1.631.225.109	773.963.636
Chi phí hoạt động khác	39.607.425.597	26.195.884.882
- Chi phí quản lý hoạt động cung cấp dịch vụ	57.649.154.209	45.541.440.679
- Hoàn nhập dự phòng suy giảm giá trị các khoản phải thu (Thuyết minh 9(e))	(18.041.728.612)	(19.345.555.797)
	<b>84.084.596.327</b>	<b>58.963.241.150</b>

**30. Doanh thu hoạt động tài chính**

	2025 VND	2024 VND
Doanh thu lãi tiền gửi	250.542.340	162.143.425
Doanh thu lãi tiền gửi Quỹ hỗ trợ thanh toán	1.254.541.387	1.010.198.778
	<b>1.505.083.727</b>	<b>1.172.342.203</b>

**31. Chi phí quản lý công ty chứng khoán**

	2025 VND	2024 VND
Chi phí lương và các khoản khác theo lương	44.717.636.383	41.656.476.467
Chi phí vật tư văn phòng	3.731.981.644	4.484.270.881
Chi phí khấu hao tài sản cố định	8.118.229.605	7.655.237.417
Chi phí thuế, phí và lệ phí	151.483.595	541.094.749
Chi phí dịch vụ mua ngoài	22.222.435.432	20.403.561.904
Chi phí khác	23.148.451.808	24.343.379.386
	<b>102.090.218.467</b>	<b>99.084.020.804</b>

**32. Thuế thu nhập doanh nghiệp****(a) Ghi nhận trong báo cáo kết quả hoạt động**

	2025 VND	2024 VND
<b>Chi phí thuế TNDN hiện hành</b>		
Năm hiện hành	34.433.244.134	33.303.707.956
Dự phòng thiếu trong những năm trước	27.528.240	88.008.720
	<b>34.460.772.374</b>	<b>33.391.716.676</b>

**(b) Đối chiếu thuế suất thực tế**

	2025 VND	2024 VND
Lợi nhuận kế toán trước thuế	176.347.411.875	168.543.782.608
<b>Điều chỉnh cho các khoản</b>		
Chi phí không được khấu trừ thuế năm nay	1.602.749.609	834.187.310
Chi phí chưa được khấu trừ thuế năm trước	(5.935.255)	(50.160)
Thu nhập không chịu thuế	(2.805.035.000)	(2.169.992.420)
Điều chỉnh khác	(2.979.189.188)	(946.769.320)
Tiền phạt chậm nộp thuế	6.218.629	257.381.760
Thu nhập tính thuế thu nhập doanh nghiệp năm nay	172.166.220.670	166.518.539.778
Chi phí thuế thu nhập doanh nghiệp năm nay	34.433.244.134	33.303.707.956
Dự phòng thiếu trong năm trước	27.528.240	88.008.720
<b>Chi phí thuế thu nhập doanh nghiệp</b>	<b>34.460.772.374</b>	<b>33.391.716.676</b>

**(c) Thuế suất áp dụng**

Công ty có nghĩa vụ phải nộp cho Nhà nước thuế thu nhập theo mức thuế suất bằng 20% trên lợi nhuận tính thuế. Việc tính thuế thu nhập doanh nghiệp phụ thuộc vào sự xem xét và chấp thuận của cơ quan thuế.

**33. Lãi cơ bản trên cổ phiếu**

Việc tính toán lãi cơ bản trên cổ phiếu được dựa trên số lợi nhuận thuộc về cổ đông phổ thông và số lượng cổ phiếu phổ thông bình quân gia quyền, chi tiết như sau:

**(a) Lợi nhuận để tính lãi cơ bản trên cổ phiếu**

	2025 VND	2024 VND	2024 VND
		<b>(Điều chỉnh lại)</b>	<b>(Theo báo cáo trước đây)</b>
Lợi nhuận thuần trong năm	141.886.639.501	135.152.065.932	135.152.065.932
Số phân bổ vào quỹ khen thưởng, phúc lợi (*)	(13.529.183.333)	(13.529.183.333)	-
<b>Lợi nhuận thuần thuộc về cổ đông phổ thông</b>	<b>128.357.456.168</b>	<b>121.622.882.599</b>	<b>135.152.065.932</b>

(\*) Tại ngày lập báo cáo tài chính này, Ban Tổng Giám đốc Công ty ước tính số phân bổ vào quỹ khen thưởng, phúc lợi cho năm kết thúc ngày 31 tháng 12 năm 2025 bằng số trích quỹ khen thưởng, phúc lợi từ lợi nhuận năm 2024 đã được phê duyệt.

Lợi nhuận thuần thuộc về cổ đông phổ thông cho năm kết thúc ngày 31 tháng 12 năm 2024 được điều chỉnh lại sau khi số phân bổ vào quỹ khen thưởng, phúc lợi từ lợi nhuận năm 2024 đã được phê duyệt.

**(b) Số cổ phiếu phổ thông bình quân gia quyền**

	2025 Số cổ phiếu	2024 Số cổ phiếu	2024 Số cổ phiếu
		<b>(Điều chỉnh lại)</b>	<b>(Theo báo cáo trước đây)</b>
Số cổ phiếu phổ thông đã phát hành năm trước mang sang	215.391.262	215.391.262	215.391.262
Ảnh hưởng của việc trả cổ tức bằng cổ phiếu trong năm	12.920.514	12.920.514	-
<b>Số bình quân gia quyền của cổ phiếu phổ thông trong năm</b>	<b>228.311.776</b>	<b>228.311.776</b>	<b>215.391.262</b>

**(c) Lãi cơ bản trên cổ phiếu**

	2025 VND	2024 VND	2024 VND
		<b>(Điều chỉnh lại)</b>	<b>(Theo báo cáo trước đây)</b>
Lãi cơ bản trên cổ phiếu (VND/cổ phiếu)	562	533	627

**34. Các giao dịch chủ yếu với các bên liên quan**

Trong quá trình hoạt động kinh doanh, Công ty có thực hiện các giao dịch với các bên liên quan.

Chi tiết số dư với các bên liên quan tại ngày 31 tháng 12 năm 2025 và ngày 31 tháng 12 năm 2024, và giá trị các giao dịch với các bên liên quan trong năm kết thúc ngày 31 tháng 12 năm 2025 và ngày 31 tháng 12 năm 2024 như sau:

	Số dư tại ngày	
	31/12/2025 VND	31/12/2024 VND
<b>Ngân hàng Nông nghiệp và Phát triển Nông thôn Việt Nam</b>		
<i>(Ngân hàng mẹ)</i>		
Tiền gửi thanh toán	20.350.795.350	12.452.311.217
Tiền gửi có kỳ hạn	125.000.000.000	120.000.000.000
Lãi dự thu từ tiền gửi có kỳ hạn	250.513.725	312.328.800
Đầu tư trái phiếu	5.148.635.000	5.148.635.000
Lãi dự thu trái phiếu	81.154.029	61.042.220

	2025 VND	2024 VND
	Giao dịch	
<b>Ngân hàng Nông nghiệp và Phát triển Nông thôn Việt Nam</b>		
<i>(Ngân hàng mẹ)</i>		
Lãi trái phiếu	320.527.009	1.376.982.591
Lãi tiền gửi thanh toán và tiền gửi có kỳ hạn	4.687.042.433	5.562.737.706
Doanh thu hoạt động tư vấn tài chính	3.136.363.636	3.600.000.000
Doanh thu nghiệp vụ bảo lãnh, đại lý phát hành chứng khoán	5.857.945.000	7.640.993.466
Chi phí cơ sở phát triển dịch vụ	(14.694.348.511)	(11.021.025.453)
Chi phí dịch vụ ngân hàng	(206.535.980)	(198.519.159)
Phí quản lý trái chủ	14.654.541.952	10.022.216.400

**Công ty Cổ phần Bảo hiểm Ngân hàng Nông nghiệp**

*(Công ty con của Ngân hàng mẹ)*

Phí tư vấn tài chính	75.000.000	75.000.000
----------------------	------------	------------

		2025 VND	2024 VND
<b>Thù lao, lương của Hội đồng Quản trị, Ban Kiểm soát và Ban Tổng Giám đốc</b>			
<b>Hội đồng Quản trị</b>			
Ông Phan Văn Tuấn	Chủ tịch	1.820.381.880	1.949.926.189
Ông Nguyễn Đức Thuận	Thành viên (từ ngày 22/4/2024)	1.306.416.116	682.787.743
Bà Nguyễn Thị Hồng Hạnh	Thành viên (từ ngày 22/4/2024)	155.252.137	99.600.000
Ông Đoàn Ngọc Hoàn	Thành viên (từ ngày 22/4/2024)	155.252.137	99.600.000
Ông Mai Khắc Chinh	Thành viên (đến ngày 22/4/2024)	-	864.300.622
Ông Lê Quang Sự	Thành viên (đến ngày 22/4/2024)	-	90.093.970
Bà Phạm Thị Hồng Thu	Thành viên (đến ngày 22/4/2024)	-	90.093.970
Ông Lê Sơn Tùng	Thành viên HĐQT kiêm Tổng Giám đốc	1.741.328.857	1.875.646.432
<b>Ban Kiểm soát</b>			
Bà Lê Hương Giang	Trưởng Ban Kiểm soát	1.119.985.573	1.288.834.975
Bà Nguyễn Thị Hồng Dương	Thành viên (từ ngày 22/4/2024)	83.252.137	49.800.000
Ông Đỗ Đức Tú	Thành viên (từ ngày 22/4/2024)	83.252.137	49.800.000
Bà Nguyễn Thị Hồng Nhung	Thành viên (đến ngày 22/4/2024)	-	67.893.970
Bà Vũ Thị Hạnh	Thành viên (đến ngày 22/4/2024)	-	67.893.970
<b>Ban Tổng Giám đốc</b>			
Ông Bùi Đức Thắng	Phó Tổng Giám đốc	1.450.836.596	1.609.115.843
Bà Nguyễn Ngọc Lan	Phó Tổng Giám đốc	1.458.560.152	1.611.115.843
Ông Trần Hữu Phúc	Phó Tổng Giám đốc (từ ngày 5/5/2025 đến ngày 15/6/2025)	45.644.071	-

**35. Các sự kiện sau ngày kết thúc kỳ kế toán năm**

Không có sự kiện quan trọng nào xảy ra kể từ ngày kết thúc kỳ kế toán năm yêu cầu phải có các điều chỉnh hoặc thuyết minh trong báo cáo tài chính cho năm kết thúc ngày 31 tháng 12 năm 2025.

## 36. Phê duyệt báo cáo tài chính

Báo cáo tài chính này được Ban Tổng Giám đốc Công ty phê duyệt vào ngày 27 tháng 2 năm 2026.

Ngày 27 tháng 2 năm 2026

Người lập:

  
Tăng Thị Trinh  
Kế toán trưởng

Người duyệt:

  
Nguyễn Ngọc Lan  
Phó Tổng Giám đốc

  
Lê Sơn Tùng  
Tổng Giám đốc



Báo cáo tài chính kiểm toán năm 2025 của Agriseco được công bố tại địa chỉ website:

<https://www.agriseco.com.vn/InvestorRelations/IRDetail/2145253/vi-VN>

Trân trọng!

Hà Nội, ngày 18 tháng 03 năm 2026

  
  
Phan Văn Tuấn



## **CHỨNG KHOÁN AGRIBANK**

Chăm lo gieo trồng đồng vốn của bạn

### **TRỤ SỞ CHÍNH**

- Tầng 5 Tòa nhà Green Diamond, Số 93 Láng Hạ, Phường Đống Đa, Thành phố Hà Nội
- 128 Cơ sở phát triển dịch vụ tại các Chi nhánh Ngân hàng Agribank

### **MIỀN TRUNG**

- **CHI NHÁNH MIỀN TRUNG** – Tòa nhà Agribank, Số 228 Đường 2/9, Phường Hòa Cường, Thành phố Đà Nẵng
- 26 Cơ sở phát triển dịch vụ tại các Chi nhánh Ngân hàng Agribank

### **MIỀN NAM**

- **CHI NHÁNH MIỀN NAM** – Lầu 1 và Lầu 2, Số 2A, Phó Đức Chính, Phường Bến Thành, Thành phố Hồ Chí Minh
- 68 Cơ sở phát triển dịch vụ tại các Chi nhánh Ngân hàng Agribank