

Số: 2403 /CBTTR-VHE

Hà Nội, ngày 24 tháng 03 năm 2026

CÔNG BỐ THÔNG TIN ĐỊNH KỶ BÁO CÁO TÀI CHÍNH

Kính gửi: Sở Giao dịch Chứng khoán Hà Nội

Thực hiện quy định tại khoản 3 Điều 14 Thông tư số 96/2020/TT-BTC ngày 16/11/2020 của Bộ Tài chính hướng dẫn công bố thông tin trên thị trường chứng khoán, CTCP Dược liệu và Thực phẩm Việt Nam thực hiện công bố thông tin báo cáo tài chính (BCTC) năm 2025 với Sở Giao dịch Chứng khoán Hà Nội như sau:

1. Tên tổ chức: Công ty CP Dược liệu và Thực phẩm Việt Nam

- Mã chứng khoán: VHE
- Địa chỉ: Số 277 đường Vạn Xuân, Xã Ô Diên, TP. Hà Nội
- Điện thoại liên hệ/Tel: (84.24) 338 16999
- Email: congbothongtin@vinaherbfoods.com
- Website: Vinaherbfoods.com

2. Nội dung thông tin công bố:

- BCTC năm 2025

BCTC riêng (TCNY không có công ty con và đơn vị kế toán cấp trên có đơn vị trực thuộc);

BCTC hợp nhất (TCNY có công ty con);

BCTC tổng hợp (TCNY có đơn vị kế toán trực thuộc tổ chức bộ máy kế toán riêng).

- Các trường hợp thuộc diện phải giải trình nguyên nhân:

+ Tổ chức kiểm toán đưa ra ý kiến không phải là ý kiến chấp nhận toàn phần đối với BCTC (đối với BCTC được kiểm toán năm 2024):

Có

Không

Văn bản giải trình trong trường hợp tích có:

Có

Không

+ Lợi nhuận sau thuế trong kỳ báo cáo có sự chênh lệch trước và sau kiểm toán từ 5% trở lên, chuyển từ lỗ sang lãi hoặc ngược lại (đối với BCTC được kiểm toán năm 2024):



Có

Không

Vấn bản giải trình trong trường hợp tích có:

Có

Không

+ Lợi nhuận sau thuế thu nhập doanh nghiệp tại báo cáo kết quả kinh doanh của kỳ báo cáo thay đổi từ 10% trở lên so với báo cáo cùng kỳ năm trước:

Có

Không

Vấn bản giải trình trong trường hợp tích có:

Có

Không

+ Lợi nhuận sau thuế trong kỳ báo cáo bị lỗ, chuyển từ lãi ở báo cáo cùng kỳ năm trước sang lỗ ở kỳ này hoặc ngược lại:

Có

Không

Vấn bản giải trình trong trường hợp tích có:

Có

Không

Thông tin này đã được công bố trên trang thông tin điện tử của công ty vào ngày: 24/03/2026 tại đường dẫn: <https://vinaherbfoods.com/quan-he-co-dong/bao-cao-tai-chinh/>

3. Báo cáo về các giao dịch có giá trị từ 35% tổng tài sản trở lên trong năm 2025: Không có

Trường hợp TCNY có giao dịch đề nghị báo cáo đầy đủ các nội dung sau:

- Nội dung giao dịch:.....
- Tỷ trọng giá trị giao dịch/tổng giá trị tài sản của doanh nghiệp (%) (căn cứ trên báo cáo tài chính năm gần nhất);.....
- Ngày hoàn thành giao dịch:.....

Chúng tôi xin cam kết các thông tin công bố trên đây là đúng sự thật và hoàn toàn chịu trách nhiệm trước pháp luật về nội dung các thông tin công bố.

Đại diện tổ chức

Người đại diện theo pháp luật/Người UQCBTT
(Ký, ghi rõ họ tên, chức vụ, đóng dấu)

Tài liệu đính kèm:

- BCTC Riêng năm 2025



CHỦ TỊCH HĐQT

Bùi Tiến Vinh

Báo cáo Tài chính Riêng

CÔNG TY CỔ PHẦN DƯỢC LIỆU VÀ THỰC PHẨM VIỆT NAM

Cho năm tài chính kết thúc ngày 31/12/2025
(đã được kiểm toán)



NỘI DUNG

	Trang
Báo cáo của Ban Lãnh đạo	02-03
Báo cáo kiểm toán độc lập	04
Báo cáo tài chính riêng đã được kiểm toán	
Bảng cân đối kế toán riêng	05-06
Báo cáo kết quả hoạt động kinh doanh riêng	07
Báo cáo lưu chuyển tiền tệ riêng	08-09
Thuyết minh Báo cáo tài chính riêng	10-30

BÁO CÁO CỦA BAN LÃNH ĐẠO

Ban Lãnh đạo Công ty Cổ phần Dược liệu và Thực phẩm Việt Nam (sau đây gọi tắt là "Công ty") trình bày Báo cáo của mình và Báo cáo tài chính riêng của Công ty cho năm tài chính kết thúc ngày 31/12/2025.

CÔNG TY

Công ty Cổ phần Dược liệu và Thực phẩm Việt Nam được thành lập theo Giấy chứng nhận đăng ký doanh nghiệp Công ty Cổ phần số 0107409148 do Sở Kế hoạch và Đầu tư Thành phố Hà Nội (nay là "Sở Tài chính Thành phố Hà Nội") cấp lần đầu ngày 25 tháng 04 năm 2016, đăng ký thay đổi lần thứ bảy ngày 03 tháng 10 năm 2022.

HỘI ĐỒNG QUẢN TRỊ, BAN TỔNG GIÁM ĐỐC VÀ ỦY BAN KIỂM TOÁN

Các thành viên của Hội đồng Quản trị trong năm và tại ngày lập báo cáo này bao gồm:

Ông Bùi Tiến Vinh	Chủ tịch
Ông Trần Nhật Thành	Thành viên
Ông Nguyễn Thế Hùng	Thành viên
Ông Nguyễn Tài Đức	Thành viên
Ông Nguyễn Đình Công	Thành viên

Tổng Giám đốc đã điều hành Công ty trong năm và tại ngày lập báo cáo này là Ông Nguyễn Thế Hùng.

Các thành viên của Ủy ban kiểm toán bao gồm:

Ông Nguyễn Đình Công	Chủ tịch
Ông Nguyễn Tài Đức	Thành viên

NGƯỜI ĐẠI DIỆN THEO PHÁP LUẬT

Người đại diện theo pháp luật của Công ty trong năm và cho đến khi lập Báo cáo tài chính riêng này là Ông Bùi Tiến Vinh - Chủ tịch Hội đồng quản trị.

KIỂM TOÁN VIÊN

Công ty TNHH Hãng Kiểm toán AASC đã thực hiện kiểm toán các Báo cáo tài chính riêng cho Công ty.

CÔNG BỐ TRÁCH NHIỆM CỦA BAN LÃNH ĐẠO ĐỐI VỚI BÁO CÁO TÀI CHÍNH RIÊNG

Ban Lãnh đạo Công ty chịu trách nhiệm về việc lập Báo cáo tài chính riêng phản ánh trung thực, hợp lý tình hình tài chính, kết quả hoạt động kinh doanh và tình hình lưu chuyển tiền tệ của Công ty trong năm. Trong quá trình lập Báo cáo tài chính riêng, Ban Lãnh đạo Công ty cam kết đã tuân thủ các yêu cầu sau:

- ▶ Xây dựng và duy trì kiểm soát nội bộ mà Ban Lãnh đạo Công ty xác định là cần thiết để đảm bảo cho việc lập và trình bày Báo cáo tài chính riêng không còn sai sót trọng yếu do gian lận hoặc do nhầm lẫn;
- ▶ Lựa chọn các chính sách kế toán thích hợp và áp dụng các chính sách này một cách nhất quán;
- ▶ Đưa ra các đánh giá và dự đoán hợp lý và thận trọng;
- ▶ Nêu rõ các chuẩn mực kế toán được áp dụng có được tuân thủ hay không, có những áp dụng sai lệch trọng yếu đến mức cần phải công bố và giải thích trong Báo cáo tài chính riêng hay không;
- ▶ Lập và trình bày các Báo cáo tài chính riêng trên cơ sở tuân thủ các Chuẩn mực kế toán, Chế độ kế toán doanh nghiệp Việt Nam và các quy định pháp lý có liên quan đến việc lập và trình bày Báo cáo tài chính riêng;

- ▶ Lập các Báo cáo tài chính riêng dựa trên cơ sở hoạt động kinh doanh liên tục, trừ trường hợp không thể cho rằng Công ty sẽ tiếp tục hoạt động kinh doanh.

Ban Lãnh đạo Công ty đảm bảo rằng các sổ kế toán được lưu giữ để phản ánh tình hình tài chính của Công ty, với mức độ trung thực, hợp lý tại bất cứ thời điểm nào và đảm bảo rằng Báo cáo tài chính riêng tuân thủ các quy định hiện hành của Nhà nước. Đồng thời có trách nhiệm trong việc bảo đảm an toàn tài sản của Công ty và thực hiện các biện pháp thích hợp để ngăn chặn, phát hiện các hành vi gian lận và các vi phạm khác.

Ban Lãnh đạo Công ty xác nhận rằng các Báo cáo tài chính riêng đã phản ánh trung thực và hợp lý tình hình tài chính của Công ty tại thời điểm ngày 31/12/2025, kết quả hoạt động kinh doanh và tình hình lưu chuyển tiền tệ cho năm tài chính kết thúc cùng ngày, phù hợp với Chuẩn mực kế toán, Chế độ kế toán doanh nghiệp Việt Nam và tuân thủ các quy định pháp lý có liên quan đến việc lập và trình bày Báo cáo tài chính riêng.

Cam kết khác

Ban Lãnh đạo cam kết rằng Công ty tuân thủ Nghị định 155/2020/NĐ-CP ngày 31/12/2020 về quy định chi tiết thi hành một số điều của Luật Chứng khoán và Công ty không vi phạm nghĩa vụ công bố thông tin theo quy định tại Thông tư số 96/2020/TT-BTC ngày 16/11/2020 của Bộ Tài chính hướng dẫn công bố thông tin trên Thị trường chứng khoán và Thông tư số 68/2024/TT-BTC ngày 18/09/2024 của Bộ Tài chính về việc sửa đổi, bổ sung một số điều của Thông tư số 96/2020/TT-BTC.

Thay mặt và đại diện Ban Lãnh đạo



Bùi Tiên Vinh
Chủ tịch Hội đồng Quản trị

Hà Nội, ngày 20 tháng 03 năm 2026



Số: 200326.014/BCTC.FIS1

BÁO CÁO KIỂM TOÁN ĐỘC LẬP

Kính gửi: Quý cổ đông, Hội đồng quản trị và Ban Lãnh đạo
Công ty Cổ phần Dược liệu và Thực phẩm Việt Nam

Chúng tôi đã kiểm toán Báo cáo tài chính riêng kèm theo của Công ty Cổ phần Dược liệu và Thực phẩm Việt Nam được lập ngày 20 tháng 03 năm 2026, từ trang 05 đến trang 30 bao gồm Bảng cân đối kế toán riêng tại ngày 31/12/2025, Báo cáo kết quả hoạt động kinh doanh riêng, Báo cáo lưu chuyển tiền tệ riêng cho năm tài chính kết thúc cùng ngày và Bản Thuyết minh Báo cáo tài chính riêng.

Trách nhiệm của Ban lãnh đạo

Ban Lãnh đạo Công ty chịu trách nhiệm về việc lập và trình bày trung thực và hợp lý Báo cáo tài chính riêng của Công ty theo Chuẩn mực kế toán, Chế độ kế toán doanh nghiệp Việt Nam và các quy định pháp lý có liên quan đến việc lập và trình bày Báo cáo tài chính riêng và chịu trách nhiệm về kiểm soát nội bộ mà Ban Lãnh đạo xác định là cần thiết để đảm bảo cho việc lập và trình bày Báo cáo tài chính riêng không có sai sót trọng yếu do gian lận hoặc nhầm lẫn.

Trách nhiệm của Kiểm toán viên

Trách nhiệm của chúng tôi là đưa ra ý kiến về Báo cáo tài chính riêng dựa trên kết quả của cuộc kiểm toán. Chúng tôi đã tiến hành kiểm toán theo các Chuẩn mực Kiểm toán Việt Nam. Các chuẩn mực này yêu cầu chúng tôi tuân thủ chuẩn mực và các quy định về đạo đức nghề nghiệp, lập kế hoạch và thực hiện cuộc kiểm toán để đạt được sự đảm bảo hợp lý về việc liệu Báo cáo tài chính riêng của Công ty có còn sai sót trọng yếu hay không.

Công việc kiểm toán bao gồm thực hiện các thủ tục nhằm thu thập các bằng chứng kiểm toán về các số liệu và thuyết minh trên Báo cáo tài chính riêng. Các thủ tục kiểm toán được chọn dựa trên xét đoán của kiểm toán viên, bao gồm đánh giá rủi ro có sai sót trọng yếu trong Báo cáo tài chính riêng do gian lận hoặc nhầm lẫn. Khi thực hiện đánh giá rủi ro này, kiểm toán viên đã xem xét kiểm soát nội bộ của Công ty liên quan đến việc lập và trình bày Báo cáo tài chính riêng trung thực, hợp lý nhằm thiết kế các thủ tục kiểm toán phù hợp với tình hình thực tế, tuy nhiên không nhằm mục đích đưa ra ý kiến về hiệu quả của kiểm soát nội bộ của Công ty. Công việc kiểm toán cũng bao gồm đánh giá tính thích hợp của các chính sách kế toán được áp dụng và tính hợp lý của các ước tính kế toán của Ban Lãnh đạo cũng như đánh giá việc trình bày tổng thể Báo cáo tài chính riêng.

Chúng tôi tin tưởng rằng các bằng chứng kiểm toán mà chúng tôi thu được là đầy đủ và thích hợp làm cơ sở cho ý kiến kiểm toán của chúng tôi.

Ý kiến của Kiểm toán viên

Theo ý kiến của chúng tôi, Báo cáo tài chính riêng đã phản ánh trung thực và hợp lý, trên các khía cạnh trọng yếu, tình hình tài chính của Công ty Cổ phần Dược liệu và Thực phẩm Việt Nam tại ngày 31/12/2025, cũng như kết quả hoạt động kinh doanh và tình hình lưu chuyển tiền tệ cho năm tài chính kết thúc cùng ngày, phù hợp với Chuẩn mực kế toán, Chế độ kế toán doanh nghiệp Việt Nam và các quy định pháp lý có liên quan đến việc lập và trình bày Báo cáo tài chính.



**Công ty TNHH
Hàng Kiểm toán AASC**

Đỗ Mạnh Cường
Phó Tổng Giám đốc
Giấy chứng nhận đăng ký hành nghề
kiểm toán số: 0744-2023-002-1

Trần Minh Đức
Kiểm toán viên
Giấy chứng nhận đăng ký hành nghề
kiểm toán số: 4372-2022-002-1

Hà Nội, ngày 20 tháng 03 năm 2026

BẢNG CÂN ĐỐI KẾ TOÁN RIÊNG

Tại ngày 31 tháng 12 năm 2025


Mã số	TÀI SẢN	Thuyết minh	31/12/2025	01/01/2025
			VND	VND
100	A. TÀI SẢN NGẮN HẠN		413.964.285.195	285.957.640.365
110	I. Tiền và tương đương tiền		4.889.171.620	664.253.593
111	1. Tiền	3	4.889.171.620	664.253.593
130	II. Các khoản phải thu ngắn hạn		92.207.750.961	82.275.522.006
131	1. Phải thu ngắn hạn của khách hàng	5	32.301.500.221	8.235.070.623
132	2. Trả trước cho người bán ngắn hạn	6	17.331.160.740	13.240.451.383
136	3. Phải thu ngắn hạn khác	7	42.575.090.000	60.800.000.000
140	III. Hàng tồn kho		313.816.082.940	202.666.686.104
141	1. Hàng tồn kho	8	313.816.082.940	202.666.686.104
150	IV. Tài sản ngắn hạn khác		3.051.279.674	351.178.662
151	1. Chi phí trả trước ngắn hạn	9	296.171.160	290.196.433
152	2. Thuế GTGT được khấu trừ		2.755.108.514	60.982.229
200	B. TÀI SẢN DÀI HẠN		169.997.704.686	176.076.749.995
220	I. Tài sản cố định		42.155.942.135	48.297.640.230
221	1. Tài sản cố định hữu hình	10	25.403.214.535	31.537.197.599
222	- Nguyên giá		71.006.322.000	70.928.467.089
223	- Giá trị hao mòn lũy kế		(45.603.107.465)	(39.391.269.490)
227	2. Tài sản cố định vô hình	11	16.752.727.600	16.760.442.631
228	- Nguyên giá		17.055.346.648	17.055.346.648
229	- Giá trị hao mòn lũy kế		(302.619.048)	(294.904.017)
250	II. Đầu tư tài chính dài hạn		127.500.000.000	127.500.000.000
251	1. Đầu tư vào công ty con	4	127.500.000.000	127.500.000.000
260	III. Tài sản dài hạn khác		341.762.551	279.109.765
261	1. Chi phí trả trước dài hạn	9	341.762.551	279.109.765
270	TỔNG CỘNG TÀI SẢN		583.961.989.881	462.034.390.360

BẢNG CÂN ĐỐI KẾ TOÁN RIÊNG

Tại ngày 31 tháng 12 năm 2025
(Tiếp theo)

Mã số	NGUỒN VỐN	Thuyết minh	31/12/2025	01/01/2025
			VND	VND
300	C. NỢ PHẢI TRẢ		231.441.485.712	126.822.692.004
310	I. Nợ ngắn hạn		231.020.248.603	126.261.042.523
311	1. Phải trả người bán ngắn hạn	12	3.403.609.362	512.665.974
312	2. Người mua trả tiền trước ngắn hạn		271.086.564	105.544.158
313	3. Thuế và các khoản phải nộp Nhà nước	13	4.414.136.008	478.436.059
314	4. Phải trả người lao động		224.843.962	248.916.241
315	5. Chi phí phải trả ngắn hạn	14	788.257.503	647.012.175
319	6. Phải trả ngắn hạn khác		8.871.152	6.600.004
320	7. Vay và nợ thuê tài chính ngắn hạn	15	221.909.444.052	124.261.867.912
330	II. Nợ dài hạn		421.237.109	561.649.481
338	1. Vay và nợ thuê tài chính dài hạn	15	421.237.109	561.649.481
400	D. NGUỒN VỐN		352.520.504.169	335.211.698.356
410	I. Vốn chủ sở hữu	16	352.520.504.169	335.211.698.356
411	1. Vốn góp của chủ sở hữu		331.400.000.000	331.400.000.000
411a	- Cổ phiếu phổ thông có quyền biểu quyết		331.400.000.000	331.400.000.000
412	2. Thặng dư vốn cổ phần		(418.000.000)	(418.000.000)
415	3. Cổ phiếu quỹ		(40.000)	(40.000)
421	4. Lợi nhuận sau thuế chưa phân phối		21.538.544.169	4.229.738.356
421a	- Lợi nhuận sau thuế chưa phân phối lũy kể đến cuối năm trước		4.229.738.356	3.003.856.669
421b	- Lợi nhuận sau thuế chưa phân phối năm nay		17.308.805.813	1.225.881.687
440	TỔNG CỘNG NGUỒN VỐN		583.961.989.881	462.034.390.360


Nguyễn Thị Mai Anh
Người lập


Phạm Thị Ánh
Kế toán trưởng


Bùi Tiến Vinh
Chủ tịch Hội đồng quản trị

Hà Nội, ngày 20 tháng 03 năm 2026

BÁO CÁO KẾT QUẢ HOẠT ĐỘNG KINH DOANH RIÊNG
Năm 2025

Mã số	CHỈ TIÊU	Thuyết minh	Năm 2025	Năm 2024
			VND	VND
01	1. Doanh thu bán hàng và cung cấp dịch vụ	18	502.246.114.379	408.757.723.983
02	2. Các khoản giảm trừ doanh thu	18	-	5.480.887
10	3. Doanh thu thuần về bán hàng và cung cấp dịch vụ	18	502.246.114.379	408.752.243.096
11	4. Giá vốn hàng bán và cung cấp dịch vụ	19	460.749.163.259	393.934.459.536
20	5. Lợi nhuận gộp về bán hàng và cung cấp dịch vụ		41.496.951.120	14.817.783.560
21	6. Doanh thu hoạt động tài chính	20	102.868.986	272.432.054
22	7. Chi phí tài chính	21	13.936.551.827	6.645.196.062
23	Trong đó: Chi phí lãi vay		13.607.235.992	6.405.442.115
25	8. Chi phí bán hàng	22	1.806.402.478	2.482.342.621
26	9. Chi phí quản lý doanh nghiệp	23	4.189.411.806	4.263.714.678
30	10. Lợi nhuận thuần từ hoạt động kinh doanh		21.667.453.995	1.698.962.253
31	11. Thu nhập khác		162.565.335	10.010.295
32	12. Chi phí khác		121.550.868	163.994.645
40	13. Lợi nhuận khác		41.014.467	(153.984.350)
50	14. Tổng lợi nhuận kế toán trước thuế		21.708.468.462	1.544.977.903
51	15. Chi phí thuế TNDN hiện hành	24	4.399.662.649	319.096.216
52	16. Chi phí thuế TNDN hoãn lại		-	-
60	17. Lợi nhuận sau thuế TNDN		17.308.805.813	1.225.881.687


Nguyễn Thị Mai Anh
Người lập


Phạm Thị Ánh
Kế toán trưởng


Bùi Tiên Vinh
Chủ tịch Hội đồng quản trị

Hà Nội, ngày 20 tháng 03 năm 2026

BÁO CÁO LƯU CHUYỂN TIỀN TỆ RIÊNG

Năm 2025

(Theo phương pháp gián tiếp)

Mã số	CHỈ TIÊU	Thuyết minh	Năm 2025	Năm 2024
			VND	VND
I. LƯU CHUYỂN TIỀN TỪ HOẠT ĐỘNG KINH DOANH				
01	1. Lợi nhuận trước thuế		21.708.468.462	1.544.977.903
	2. Điều chỉnh cho các khoản:			
02	Khấu hao tài sản cố định		6.609.112.877	6.683.888.731
04	(Lãi)/lỗ CLTG do đánh giá lại các khoản mục tiền tệ có gốc ngoại tệ		78.510	(27.422.457)
05	(Lãi)/lỗ từ hoạt động đầu tư		820.985	(2.124.144)
06	Chi phí lãi vay		13.516.956.754	6.405.442.115
08	3. Lãi từ hoạt động kinh doanh trước thay đổi vốn lưu động		41.835.437.588	14.604.762.148
09	(Tăng) các khoản phải thu		(30.851.355.240)	(2.269.384.889)
10	(Tăng)/Giảm hàng tồn kho		(111.149.396.836)	7.752.142.863
11	Tăng/(Giảm) các khoản phải trả (không bao gồm lãi vay, thuế TNDN phải nộp)		2.962.752.514	(8.163.726.356)
12	(Tăng) chi phí trả trước		(68.627.513)	(326.820.894)
14	Tiền lãi vay đã trả		(13.351.411.291)	(6.369.563.604)
15	Thuế thu nhập doanh nghiệp đã nộp		(416.330.686)	(415.084.618)
20	Lưu chuyển tiền thuần từ hoạt động kinh doanh		(111.038.931.464)	4.812.324.650
II. LƯU CHUYỂN TIỀN TỪ HOẠT ĐỘNG ĐẦU TƯ				
21	1. Tiền chi để mua sắm, xây dựng tài sản cố định và các tài sản dài hạn khác		(471.955.093)	(37.263.636)
22	2. Tiền thu từ thanh lý, nhượng bán TSCĐ và các tài sản dài hạn khác		1.800.000	-
25	5. Tiền chi đầu tư góp vốn vào đơn vị khác		-	(188.250.000.000)
26	6. Tiền thu hồi đầu tư góp vốn vào đơn vị khác		18.225.000.000	127.500.000.000
27	7. Tiền lãi cho vay, cổ tức và lợi nhuận được chia		1.919.326	2.124.144
30	Lưu chuyển tiền thuần từ hoạt động đầu tư		17.756.764.233	(60.785.139.492)

BÁO CÁO LƯU CHUYỂN TIỀN TỆ RIÊNG

Năm 2025

(Theo phương pháp gián tiếp)

(Tiếp theo)

Mã số	CHỈ TIÊU	Thuyết minh	Năm 2025 VND	Năm 2024 VND
III. LƯU CHUYỂN TIỀN TỪ HOẠT ĐỘNG TÀI CHÍNH				
33	3. Tiền thu từ đi vay		440.284.468.401	252.594.943.414
34	4. Tiền trả nợ gốc vay		(342.777.304.633)	(196.147.397.544)
40	Lưu chuyển tiền thuần từ hoạt động tài chính		97.507.163.768	56.447.545.870
50	Lưu chuyển tiền thuần trong năm		4.224.996.537	474.731.028
60	Tiền và tương đương tiền đầu năm		664.253.593	188.560.161
61	Ảnh hưởng của thay đổi tỷ giá hối đoái		(78.510)	962.404
70	Tiền và tương đương tiền cuối năm	3	4.889.171.620	664.253.593

maanh

Nguyễn Thị Mai Anh
Người lập

Phạm Thị Ánh

Phạm Thị Ánh
Kế toán trưởng



Bùi Tiên Vinh
Chủ tịch Hội đồng quản trị

Hà Nội, ngày 20 tháng 03 năm 2026

THUYẾT MINH BÁO CÁO TÀI CHÍNH RIÊNG
Năm 2025

1. Đặc điểm hoạt động của doanh nghiệp

Hình thức sở hữu vốn

Công ty Cổ phần Dược liệu và Thực phẩm Việt Nam được thành lập theo Giấy chứng nhận đăng ký doanh nghiệp Công ty Cổ phần số 0107409148 do Sở Kế hoạch và Đầu tư Thành phố Hà Nội (nay là "Sở Tài chính Thành phố Hà Nội") cấp lần đầu ngày 25 tháng 04 năm 2016, đăng ký thay đổi lần thứ bảy ngày 03 tháng 10 năm 2022.

Trụ sở chính của Công ty được đặt tại số 277 đường Vạn Xuân, xã Ô Diên, thành phố Hà Nội.

Vốn điều lệ của Công ty là 331.400.000.000 VND, tương đương 33.140.000 cổ phần, mệnh giá một cổ phần là 10.000 VND.

Tổng số nhân viên của Công ty tại ngày 31/12/2025 là 18 người (tại ngày 01/01/2025: 23 người).

Lĩnh vực và ngành nghề kinh doanh

Hoạt động chính của Công ty là:

- Xuất khẩu, kinh doanh các mặt hàng nông lâm sản nguyên liệu;
- Sản xuất thực phẩm có lợi cho sức khỏe.

Đặc điểm hoạt động của Công ty trong năm tài chính có ảnh hưởng đến Báo cáo tài chính riêng:

Trong năm 2025, hoạt động kinh doanh của Công ty ghi nhận mức tăng trưởng đáng kể so với năm trước. Doanh thu thuần tăng khoảng 1,23 lần, trong khi giá vốn hàng bán tăng tương ứng khoảng 1,17 lần, qua đó góp phần làm lợi nhuận gộp tăng khoảng 2,8 lần so với năm trước.

Nguyên nhân chủ yếu là do Công ty thu mua quế và hồi trong giai đoạn giá thấp, trong khi giá bán các mặt hàng này tăng đáng kể tại thời điểm tiêu thụ. Bên cạnh đó, với lợi thế về vị thế thị trường và kinh nghiệm hoạt động lâu năm, Công ty có khả năng đàm phán giá thu mua nông sản với nông dân ở mức cạnh tranh hơn.

Cấu trúc Công ty

Thông tin về Công ty con của Công ty: xem chi tiết tại Thuyết minh 4.

2. Chế độ và chính sách kế toán áp dụng tại công ty

2.1 Kỳ kế toán và đơn vị tiền tệ kế toán

Kỳ kế toán năm của Công ty bắt đầu từ ngày 01/01 và kết thúc vào ngày 31/12 hàng năm. Đơn vị tiền tệ sử dụng trong ghi chép kế toán là đồng Việt Nam ("VND")

2.2 Chuẩn mực và Chế độ kế toán áp dụng

Chế độ kế toán áp dụng

Công ty áp dụng Chế độ Kế toán doanh nghiệp ban hành theo Thông tư số 200/2014/TT-BTC ngày 22/12/2014 của Bộ Tài chính và Thông tư số 53/2016/TT-BTC ngày 21/03/2016 của Bộ Tài chính về việc sửa đổi, bổ sung một số điều của Thông tư số 200/2014/TT-BTC.

Tuyên bố về việc tuân thủ Chuẩn mực kế toán và Chế độ kế toán

Công ty đã áp dụng các Chuẩn mực kế toán Việt Nam và các văn bản hướng dẫn Chuẩn mực do Nhà nước đã ban hành. Các Báo cáo tài chính được lập và trình bày theo đúng mọi quy định của từng chuẩn mực, thông tư hướng dẫn thực hiện Chuẩn mực và Chế độ kế toán doanh nghiệp hiện hành đang áp dụng.

2.3 Cơ sở lập Báo cáo tài chính riêng

Báo cáo tài chính riêng được trình bày theo nguyên tắc giá gốc.

Những người sử dụng các Báo cáo tài chính riêng này nên đọc các Báo cáo tài chính riêng kết hợp với các Báo cáo tài chính hợp nhất của Công ty và Công ty con cho năm tài chính kết thúc ngày 31 tháng 12 năm 2025 để có đủ thông tin về tình hình tài chính, kết quả hoạt động kinh doanh và các luồng lưu chuyển tiền tệ của toàn Công ty.

2.4 Ước tính kế toán

Việc lập báo cáo tài chính riêng tuân thủ theo các Chuẩn mực kế toán Việt Nam, Chế độ kế toán doanh nghiệp Việt Nam và các quy định pháp lý có liên quan đến việc lập và trình bày Báo cáo tài chính riêng yêu cầu Ban Lãnh đạo phải có những ước tính và giả định ảnh hưởng đến số liệu về công nợ, tài sản và việc trình bày các khoản công nợ và tài sản tiềm tàng tại ngày kết thúc năm tài chính cũng như các số liệu về doanh thu và chi phí trong suốt năm tài chính.

Các ước tính và giả định có ảnh hưởng trọng yếu trong Báo cáo tài chính riêng bao gồm:

- Dự phòng phải thu khó đòi;
- Dự phòng giảm giá hàng tồn kho;
- Thời gian hữu dụng ước tính của tài sản cố định;
- Phân loại và dự phòng các khoản đầu tư tài chính;
- Ước tính thời gian phân bổ chi phí trả trước;
- Ước tính thuế thu nhập doanh nghiệp.

Các ước tính và giả định thường xuyên được đánh giá dựa trên kinh nghiệm trong quá khứ và các yếu tố khác, bao gồm các giả định trong tương lai có ảnh hưởng trọng yếu tới báo cáo tài chính riêng của Công ty và được Ban Lãnh đạo Công ty đánh giá là hợp lý.

2.5 Các nghiệp vụ bằng ngoại tệ

Các giao dịch bằng ngoại tệ trong năm tài chính được quy đổi ra đồng Việt Nam theo tỷ giá thực tế tại ngày giao dịch.

Tỷ giá giao dịch thực tế khi đánh giá lại các khoản mục tiền tệ có gốc ngoại tệ tại thời điểm lập Báo cáo tài chính riêng được xác định theo nguyên tắc:

- ▶ Đối với khoản mục phân loại là tài sản: áp dụng tỷ giá mua ngoại tệ của ngân hàng thương mại nơi Công ty thường xuyên có giao dịch;
- ▶ Đối với tiền gửi ngoại tệ: áp dụng tỷ giá mua của chính ngân hàng nơi Công ty mở tài khoản ngoại tệ;
- ▶ Đối với khoản mục phân loại là nợ phải trả: áp dụng tỷ giá bán ngoại tệ của ngân hàng thương mại nơi Công ty thường xuyên có giao dịch.

Tất cả các khoản chênh lệch tỷ giá thực tế phát sinh trong năm và chênh lệch do đánh giá lại số dư các khoản mục tiền tệ có gốc ngoại tệ tại thời điểm lập Báo cáo tài chính được hạch toán vào kết quả hoạt động kinh doanh của năm tài chính.

2.6 Tiền

Tiền bao gồm tiền mặt tại quỹ, tiền gửi ngân hàng không kỳ hạn.

2.7 Các khoản đầu tư tài chính

Khoản đầu tư vào công ty con được ghi nhận ban đầu trên sổ kế toán theo giá gốc. Sau ghi nhận ban đầu, giá trị của các khoản đầu tư này được xác định theo giá gốc trừ đi dự phòng giảm giá khoản đầu tư.

Dự phòng giảm giá khoản đầu tư vào công ty con được lập khi đơn vị nhận đầu tư phát sinh lỗ, căn cứ vào Báo cáo tài chính riêng của công ty con tại thời điểm trích lập dự phòng.

2.8 Các khoản nợ phải thu

Các khoản nợ phải thu được theo dõi chi tiết theo kỳ hạn phải thu, đối tượng phải thu, loại nguyên tệ phải thu, và các yếu tố khác theo nhu cầu quản lý của Công ty. Các khoản phải thu được phân loại là ngắn hạn và dài hạn trên báo cáo tài chính riêng căn cứ kỳ hạn còn lại của các khoản phải thu tại ngày báo cáo.

Dự phòng nợ phải thu khó đòi được trích lập cho các khoản: nợ phải thu quá hạn thanh toán ghi trong hợp đồng kinh tế, các khế ước vay nợ, cam kết hợp đồng hoặc cam kết nợ và nợ phải thu chưa đến hạn thanh toán nhưng khó có khả năng thu hồi. Trong đó, việc trích lập dự phòng nợ phải thu quá hạn thanh toán được căn cứ vào thời gian trả nợ gốc theo hợp đồng mua bán ban đầu, không tính đến việc gia hạn nợ giữa các bên và nợ phải thu chưa đến hạn thanh toán nhưng khách nợ đã lâm vào tình trạng phá sản hoặc đang làm thủ tục giải thể, mất tích, bỏ trốn hoặc dự kiến mức tổn thất có thể xảy ra.

2.9 Hàng tồn kho

Hàng tồn kho được ghi nhận ban đầu theo giá gốc bao gồm: chi phí mua, chi phí chế biến và các chi phí liên quan trực tiếp khác phát sinh để có được hàng tồn kho ở địa điểm và trạng thái tại thời điểm ghi nhận ban đầu. Sau ghi nhận ban đầu, tại thời điểm lập Báo cáo tài chính riêng nếu giá trị thuần có thể thực hiện được của hàng tồn kho thấp hơn giá gốc thì hàng tồn kho được ghi nhận theo giá trị thuần có thể thực hiện được.

Giá trị thuần có thể thực hiện được ước tính dựa vào giá bán của hàng tồn kho trừ đi các khoản chi phí ước tính để hoàn thành sản phẩm và các chi phí ước tính để bán sản phẩm.

Giá trị hàng tồn kho được xác định bằng phương pháp bình quân gia quyền.

Hàng tồn kho được hạch toán theo phương pháp kê khai thường xuyên.

Dự phòng giảm giá hàng tồn kho được lập vào thời điểm cuối năm căn cứ theo số chênh lệch giữa giá gốc của hàng tồn kho lớn hơn giá trị thuần có thể thực hiện được.

2.10 Tài sản cố định

Tài sản cố định hữu hình và tài sản cố định vô hình được ghi nhận ban đầu theo giá gốc. Trong quá trình sử dụng, tài sản cố định hữu hình và tài sản cố định vô hình được ghi nhận theo nguyên giá, hao mòn lũy kế và giá trị còn lại.

Giá trị sau ghi nhận ban đầu

Nếu các khoản chi phí này làm tăng lợi ích kinh tế trong tương lai dự tính thu được từ việc sử dụng tài sản cố định hữu hình vượt trên mức hoạt động tiêu chuẩn theo như đánh giá ban đầu thì các chi phí này được vốn hóa như một khoản nguyên giá tăng thêm của tài sản cố định hữu hình.

Các chi phí khác phát sinh sau khi tài sản cố định đã đưa vào hoạt động như chi phí sửa chữa, bảo dưỡng và đại tu được ghi nhận vào báo cáo kết quả hoạt động kinh doanh riêng trong năm mà chi phí phát sinh.

Khấu hao được tính theo phương pháp đường thẳng với thời gian khấu hao ước tính như sau:

▶ Nhà cửa và vật kiến trúc	10 - 22 năm
▶ Máy móc, thiết bị	05 - 10 năm
▶ Phương tiện vận tải, truyền dẫn	06 - 08 năm
▶ Thiết bị, dụng cụ quản lý	04 - 07 năm
▶ Phần mềm máy tính	06 năm
▶ Tài sản cố định vô hình khác	05 năm

Quyền sử dụng đất của Công ty là quyền sử dụng đất lâu dài nên không tính khấu hao.

2.11 Thuê hoạt động

Thuê hoạt động là loại hình thuê tài sản cố định mà phần lớn rủi ro và lợi ích gắn liền với quyền sở hữu của tài sản thuộc về bên cho thuê. Khoản thanh toán dưới hình thức thuê hoạt động được hạch toán vào báo cáo kết quả hoạt động kinh doanh theo phương pháp đường thẳng dựa trên thời hạn thuê hoạt động.

2.12 Chi phí trả trước

Các chi phí đã phát sinh liên quan đến kết quả hoạt động sản xuất kinh doanh của nhiều năm tài chính được hạch toán vào chi phí trả trước để phân bổ dần vào kết quả hoạt động kinh doanh trong các năm tài chính sau.

Việc tính và phân bổ chi phí trả trước dài hạn vào chi phí sản xuất kinh doanh từng năm tài chính được căn cứ vào tính chất, mức độ từng loại chi phí để lựa chọn phương pháp và tiêu thức phân bổ hợp lý.

Các loại chi phí trả trước của Công ty bao gồm:

- ▶ Công cụ và dụng cụ bao gồm các tài sản mà Công ty nắm giữ để sử dụng trong quá trình hoạt động kinh doanh bình thường, với nguyên giá của mỗi tài sản thấp hơn 30 triệu đồng và do đó không đủ điều kiện để ghi nhận là tài sản cố định theo quy định hiện hành. Nguyên giá công cụ dụng cụ được phân bổ theo phương pháp đường thẳng trong thời gian từ 06 tháng đến 36 tháng.
- ▶ Chi phí trả trước khác gồm phí bảo hiểm, phí đánh giá, chứng nhận, phí cải tạo sửa chữa trả trước được ghi nhận theo nguyên giá và được phân bổ theo phương pháp đường thẳng trong thời gian hữu dụng từ 03 tháng đến 36 tháng.

2.13 Các khoản nợ phải trả

Các khoản nợ phải trả được theo dõi theo kỳ hạn phải trả, đối tượng phải trả, loại nguyên tệ phải trả và các yếu tố khác theo nhu cầu quản lý của Công ty. Các khoản phải trả được phân loại ngắn hạn và dài hạn trên báo cáo tài chính riêng căn cứ theo kỳ hạn còn lại của các khoản phải trả tại ngày báo cáo.

2.14 Các khoản vay

Các khoản vay được theo dõi theo từng đối tượng cho vay, từng khế ước vay nợ và kỳ hạn phải trả của các khoản vay. Trường hợp vay bằng ngoại tệ thì thực hiện theo đối chi tiết theo nguyên tệ.

2.15 Chi phí đi vay

Chi phí đi vay được ghi nhận vào chi phí sản xuất, kinh doanh trong năm khi phát sinh, trừ chi phí đi vay liên quan trực tiếp đến việc đầu tư xây dựng hoặc sản xuất tài sản dở dang được tính vào giá trị của tài sản đó (được vốn hoá) khi có đủ các điều kiện quy định trong Chuẩn mực Kế toán Việt Nam số 16 "Chi phí đi vay". Ngoài ra, đối với khoản vay riêng phục vụ việc xây dựng tài sản cố định, bất động sản đầu tư, lãi vay được vốn hóa kể cả khi thời gian xây dựng dưới 12 tháng.

2.16 Chi phí phải trả

Các khoản phải trả cho hàng hóa dịch vụ đã nhận được từ người bán hoặc đã được cung cấp cho người mua trong năm báo cáo nhưng thực tế chưa chi trả và các khoản phải trả khác như: chi phí lương tháng 13, chi phí lãi tiền vay phải trả, chi phí kiểm toán... được ghi nhận vào chi phí sản xuất, kinh doanh của năm báo cáo.

Việc ghi nhận các khoản chi phí phải trả vào chi phí sản xuất, kinh doanh trong năm được thực hiện theo nguyên tắc phù hợp giữa doanh thu và chi phí phát sinh trong năm. Các khoản chi phí phải trả sẽ được quyết toán với số chi phí thực tế phát sinh. Số chênh lệch giữa số trích trước và chi phí thực tế được hoàn nhập.

2.17 Vốn chủ sở hữu

Vốn đầu tư của chủ sở hữu được ghi nhận theo số vốn thực góp của chủ sở hữu.

Thặng dư vốn cổ phần phản ánh chênh lệch giữa mệnh giá, chi phí trực tiếp liên quan đến việc phát hành cổ phiếu và giá phát hành cổ phiếu (kể cả các trường hợp tái phát hành cổ phiếu quỹ) và có thể là thặng dư dương (nếu giá phát hành cao hơn mệnh giá và chi phí trực tiếp liên quan đến việc phát hành cổ phiếu) hoặc thặng dư âm (nếu giá phát hành thấp hơn mệnh giá và chi phí trực tiếp liên quan đến việc phát hành cổ phiếu).

Cổ phiếu quỹ là cổ phiếu do Công ty mua lại trước ngày hiệu lực của Luật chứng khoán 2019 (ngày 01 tháng 01 năm 2021) nhưng chưa bị hủy bỏ và sẽ được tái phát hành trở lại trong khoảng thời gian theo quy định của pháp luật về chứng khoán.

Lợi nhuận sau thuế chưa phân phối phản ánh kết quả kinh doanh (lãi, lỗ) sau thuế thu nhập doanh nghiệp và tình hình phân chia lợi nhuận hoặc xử lý lỗ của Công ty.

Cổ tức phải trả cho các cổ đông được ghi nhận là khoản phải trả trên Bảng Cân đối kế toán của Công ty sau khi có thông báo chia cổ tức của Hội đồng Quản trị Công ty và thông báo ngày chốt quyền nhận cổ tức của Tổng Công ty Lưu ký và bù trừ chứng khoán Việt Nam.

2.18 Doanh thu

Doanh thu được ghi nhận khi Công ty có khả năng nhận được các lợi ích kinh tế có thể xác định một cách chắc chắn. Doanh thu được xác định theo giá trị hợp lý của các khoản đã thu hoặc sẽ thu được sau khi trừ đi các khoản chiết khấu thương mại, giảm giá hàng bán, hàng bán bị trả lại.

Các điều kiện ghi nhận cụ thể sau đây cũng phải được đáp ứng khi ghi nhận doanh thu:

Doanh thu bán hàng

- ▶ Phần lớn rủi ro và lợi ích gắn liền với quyền sở hữu sản phẩm hoặc hàng hóa đã được chuyển giao cho người mua;
- ▶ Công ty không còn nắm giữ quyền quản lý hàng hóa như người sở hữu hàng hóa hoặc quyền kiểm soát hàng hóa;

Doanh thu cung cấp dịch vụ

- ▶ Xác định được phần công việc đã hoàn thành vào ngày lập Bảng cân đối kế toán.

Doanh thu hoạt động tài chính

Doanh thu hoạt động tài chính gồm doanh thu phát sinh từ tiền lãi và các khoản doanh thu hoạt động tài chính khác được ghi nhận khi thỏa mãn đồng thời hai (02) điều kiện sau:

- ▶ Có khả năng thu được lợi ích kinh tế từ giao dịch đó; và
- ▶ Doanh thu được xác định tương đối chắc chắn.

2.19 Các khoản giảm trừ doanh thu

Khoản giảm trừ doanh thu bán hàng, cung cấp dịch vụ phát sinh trong năm là hàng bán bị trả lại.

Hàng bán bị trả lại phát sinh cùng năm tiêu thụ sản phẩm, hàng hóa dịch vụ được điều chỉnh giảm doanh thu của năm phát sinh. Trường hợp sản phẩm, hàng hóa, dịch vụ đã tiêu thụ từ các năm trước, đến năm sau mới phát sinh các khoản giảm trừ doanh thu thì được ghi giảm doanh thu theo nguyên tắc: nếu phát sinh trước thời điểm phát hành Báo cáo tài chính riêng thì ghi giảm doanh thu trên Báo cáo tài chính riêng của năm lập báo cáo (năm trước), và nếu phát sinh sau thời điểm phát hành Báo cáo tài chính riêng thì ghi giảm doanh thu của năm phát sinh (năm sau).

2.20 Giá vốn hàng bán và dịch vụ cung cấp

Giá vốn hàng bán và dịch vụ cung cấp là tổng chi phí phát sinh của thành phẩm, hàng hóa, vật tư xuất bán và dịch vụ cung cấp cho khách hàng trong năm được ghi nhận phù hợp với doanh thu phát sinh trong năm và đảm bảo tuân thủ nguyên tắc thận trọng. Các trường hợp hao hụt vật tư hàng hóa vượt định mức, chi phí vượt định mức bình thường, chi phí nhân công và chi phí sản xuất chung cố định không phân bổ vào giá trị sản phẩm nhập kho, dự phòng giảm giá hàng tồn kho, hàng tồn kho bị mất mát sau khi đã trừ đi phần trách nhiệm của tập thể, cá nhân có liên quan... được ghi nhận đầy đủ và kịp thời vào giá vốn hàng bán trong năm kể cả khi sản phẩm, hàng hóa chưa được xác định là tiêu thụ.

2.21 Chi phí tài chính

Các khoản chi phí được ghi nhận vào chi phí tài chính gồm:

- ▶ Chi phí đi vay vốn;
- ▶ Các khoản lỗ do thay đổi tỷ giá hối đoái các nghiệp vụ phát sinh liên quan đến ngoại tệ.

Các khoản trên được ghi nhận theo tổng số phát sinh trong năm, không bù trừ với doanh thu hoạt động tài chính.

2.22 Thuế thu nhập doanh nghiệp

a. Chi phí thuế TNDN hiện hành

Chi phí thuế TNDN hiện hành được xác định trên cơ sở thu nhập chịu thuế trong năm và thuế suất thuế TNDN trong năm tài chính hiện hành.

b. Thuế suất thuế TNDN hiện hành

Trong năm tài chính kết thúc ngày 31/12/2025, Công ty được áp dụng mức thuế suất thuế TNDN là 20% đối với các hoạt động sản xuất kinh doanh có thu nhập chịu thuế TNDN.

2.23 Các bên liên quan

Các bên được coi là liên quan nếu bên đó có khả năng kiểm soát hoặc có ảnh hưởng đáng kể đối với bên kia trong việc ra quyết định về các chính sách tài chính và hoạt động. Các bên liên quan của Công ty bao gồm:

- ▶ Các doanh nghiệp trực tiếp hay gián tiếp qua một hoặc nhiều trung gian có quyền kiểm soát Công ty hoặc chịu sự kiểm soát của Công ty, hoặc cùng chung sự kiểm soát với Công ty, bao gồm cả công ty mẹ, công ty con và công ty liên kết;
- ▶ Các cá nhân trực tiếp hoặc gián tiếp nắm quyền biểu quyết của Công ty mà có ảnh hưởng đáng kể đối với Công ty, những nhân sự quản lý chủ chốt của Công ty, những thành viên mật thiết trong gia đình của các cá nhân này;
- ▶ Các doanh nghiệp do các cá nhân nêu trên nắm trực tiếp hoặc gián tiếp phần quan trọng quyền biểu quyết hoặc có ảnh hưởng đáng kể tới các doanh nghiệp này.

Trong việc xem xét từng mối quan hệ của các bên liên quan để phục vụ cho việc lập và trình bày Báo cáo tài chính riêng, Công ty chú ý tới bản chất của mối quan hệ hơn là hình thức pháp lý của các quan hệ đó.

2.24 Thông tin bộ phận

Một bộ phận là một cấu phần có thể xác định riêng biệt của Công ty tham gia vào việc cung cấp các sản phẩm hoặc dịch vụ liên quan (bộ phận chia theo hoạt động kinh doanh), hoặc cung cấp sản phẩm hoặc dịch vụ trong một môi trường kinh tế cụ thể (bộ phận được chia theo khu vực địa lý). Mỗi bộ phận này chịu rủi ro và thu được lợi ích khác biệt so với các bộ phận khác.

Thông tin bộ phận được lập và trình bày phù hợp với chính sách kế toán áp dụng cho việc lập và trình bày báo cáo tài chính riêng của Công ty nhằm mục đích để giúp người sử dụng báo cáo tài chính hiểu rõ và đánh giá được tình hình hoạt động của Công ty một cách toàn diện.

3. Tiền

	31/12/2025	01/01/2025
	VND	VND
Tiền mặt	121.947.303	172.820.544
Tiền gửi ngân hàng	4.767.224.317	491.433.049
	4.889.171.620	664.253.593

4. Đầu tư vào công ty con

	31/12/2025		01/01/2025	
	Giá gốc	Dự phòng	Giá gốc	Dự phòng
	VND	VND	VND	VND
Công ty Cổ phần Dược liệu và thực phẩm Yên Bái	127.500.000.000	-	127.500.000.000	-
	127.500.000.000	-	127.500.000.000	-

Công ty hoàn tất mua 12.750.000 cổ phần của Công ty Cổ phần Dược liệu và Thực phẩm Yên Bái ("YHF") từ các cổ đông sáng lập, tương đương tổng mệnh giá 127.500.000.000 VND với giá phí theo mệnh giá tại ngày 31/05/2024. Sau giao dịch này, Công ty trở thành Công ty mẹ do nắm giữ 85% quyền sở hữu và biểu quyết của YHF.

Công ty con đã được thành lập hợp pháp và hoạt động tại thôn Quyết Hùng, xã Xuân Ái, tỉnh Lào Cai, chuyên về xuất khẩu và kinh doanh hàng nông sản.

Công ty chưa xác định giá trị hợp lý của các khoản đầu tư tài chính này do Chuẩn mực Kế toán Việt Nam, Chế độ Kế toán doanh nghiệp Việt Nam chưa có hướng dẫn cụ thể về việc xác định giá trị hợp lý.

5. Phải thu ngắn hạn của khách hàng

	31/12/2025	01/01/2025
	VND	VND
Công ty TNHH Thương mại và Dịch Vụ Avanta Holdings	10.686.250.000	-
Hợp tác xã Quế hồi hữu cơ Lạng Sơn	18.793.215.000	-
Công ty TNHH Thương mại và Sản xuất Tuấn Minh	-	5.978.892.336
Công ty Cổ phần Việt Hà Spices	2.781.000.000	-
Khác	41.035.221	2.256.178.287
	32.301.500.221	8.235.070.623

6. Trả trước cho người bán ngắn hạn

	31/12/2025	01/01/2025
	VND	VND
- Trả trước để thu mua nông sản	17.050.000.000	12.959.106.000
Trần Văn Thuởi	4.650.000.000	-
Nguyễn Mai Lâm	4.400.000.000	-
Vũ Văn Chương	4.000.000.000	1.767.000.000
Đỗ Hồng Tuấn	4.000.000.000	827.040.000
Đỗ Văn Tuệ	-	5.015.866.000
Công ty Cổ phần Sản xuất và Xuất khẩu Quế Hồi Việt Nam	-	3.379.200.000
Ngô Văn Thi	-	1.970.000.000
- Khác	281.160.740	281.345.383
	17.331.160.740	13.240.451.383

7. Phải thu ngắn hạn khác

	31/12/2025	01/01/2025
	VND	VND
Công ty Cổ phần Đầu tư phát triển công nghiệp Rừng Lào Cai	-	60.750.000.000
Ông Nguyễn Văn Mạnh	42.525.000.000	-
Khác	50.090.000	50.000.000
	42.575.090.000	60.800.000.000

8. Hàng tồn kho

	<u>31/12/2025</u>	<u>01/01/2025</u>
	VND	VND
Nguyên liệu vật liệu	8.249.501.915	9.985.304.695
Công cụ, dụng cụ	44.632.131	164.302.812
Thành phẩm	1.210.392.193	2.948.440.121
Hàng hóa	304.311.556.701	189.568.638.476
	<u>313.816.082.940</u>	<u>202.666.686.104</u>

9. Chi phí trả trước

	<u>31/12/2025</u>	<u>01/01/2025</u>
	VND	VND
a) Ngắn hạn		
Công cụ dụng cụ xuất dùng	-	14.637.350
Bảo hiểm	296.171.160	255.841.092
Phí đánh giá, chứng nhận	-	18.999.995
Khác	-	717.996
	<u>296.171.160</u>	<u>290.196.433</u>
b) Dài hạn		
Công cụ dụng cụ xuất dùng	226.023.843	182.874.339
Phí đánh giá, chứng nhận	49.999.996	83.333.333
Khác	65.738.712	12.902.093
	<u>341.762.551</u>	<u>279.109.765</u>

10. Tài sản cố định hữu hình

	Nhà cửa, vật kiến trúc VND	Máy móc, thiết bị VND	Phương tiện vận tải, truyền dẫn VND	Thiết bị, dụng cụ quản lý VND	Tổng VND
Nguyên giá					
Tại ngày 01/01/2025	12.104.989.844	53.533.324.722	3.429.023.637	1.861.128.886	70.928.467.089
Mua mới	-	65.000.000	-	406.955.093	471.955.093
Thanh lý	-	-	-	(394.100.182)	(394.100.182)
Tại ngày 31/12/2025	12.104.989.844	53.598.324.722	3.429.023.637	1.873.983.797	71.006.322.000
Hao mòn lũy kế					
Tại ngày 01/01/2025	3.760.811.412	31.456.929.318	2.607.622.113	1.565.906.647	39.391.269.490
Khấu hao trong năm	667.138.560	5.396.550.508	312.657.504	225.051.274	6.601.397.846
Thanh lý	-	-	-	(389.559.871)	(389.559.871)
Tại ngày 31/12/2025	4.427.949.972	36.853.479.826	2.920.279.617	1.401.398.050	45.603.107.465
Giá trị còn lại					
Tại ngày 01/01/2025	8.344.178.432	22.076.395.404	821.401.524	295.222.239	31.537.197.599
Tại ngày 31/12/2025	7.677.039.872	16.744.844.896	508.744.020	472.585.747	25.403.214.535

▶ Giá trị còn lại cuối năm của tài sản cố định hữu hình đã dùng thẻ chấp, cầm cố đảm bảo các khoản vay: 16.065.552.760 VND (tại ngày 01/01/2025 là: 23.924.390.632 VND).

▶ Nguyên giá tài sản cố định cuối năm đã khấu hao hết nhưng vẫn còn sử dụng: 2.529.791.884 VND.

11. Tài sản cố định vô hình

	Quyền sử dụng đất VND	Phần mềm máy tính VND	Tài sản cố định vô hình khác VND	Tổng VND
Nguyên giá				
Tại ngày 01/01/2025	16.752.727.600	255.000.000	47.619.048	17.055.346.648
Tại ngày 31/12/2025	16.752.727.600	255.000.000	47.619.048	17.055.346.648
Hao mòn lũy kế				
Tại ngày 01/01/2025	-	247.284.969	47.619.048	294.904.017
Khấu hao trong năm	-	7.715.031	-	7.715.031
Tại ngày 31/12/2025	-	255.000.000	47.619.048	302.619.048
Giá trị còn lại				
Tại ngày 01/01/2025	16.752.727.600	7.715.031	-	16.760.442.631
Tại ngày 31/12/2025	16.752.727.600	-	-	16.752.727.600

► Giá trị quyền sử dụng đất lâu dài không trích khấu hao đã dùng thế chấp, cầm cố đảm bảo các khoản vay tại ngày 31/12/2025 và ngày 01/01/2025 là 16.752.727.600 VND.

► Nguyên giá TSCĐ vô hình cuối năm đã khấu hao hết nhưng vẫn còn sử dụng: 302.619.048 VND.

(*) Gồm 5 thửa đất cạnh nhau tại địa chỉ Khu Mả Từa, cụm 3, xã Hạ Mỗ, huyện Đan Phượng, Thành phố Hà Nội (nay là số 277, đường Vạn Xuân, xã Ô Diên, Thành phố Hà Nội) với tổng diện tích 499,4 m². Hiện quyền sử dụng đất đang được Công ty sử dụng để xây dựng văn phòng và kho bãi, làm sân phơi phục vụ hoạt động sản xuất kinh doanh và làm tài sản thế chấp cho các khoản vay tại ngân hàng (Chi tiết tại Thuyết minh 15).

12. Phải trả người bán ngắn hạn

	31/12/2025 VND	01/01/2025 VND
Bên khác		
Công ty Cổ phần Sản xuất và Xuất khẩu Quế hồi Việt Nam	3.188.750.000	-
Công ty TNHH Tiếp Vận quốc tế BP	189.737.218	304.417.663
Khác	25.122.144	208.248.311
	3.403.609.362	512.665.974

13. Thuế và các khoản phải nộp Nhà nước

	01/01/2025	Phát sinh		31/12/2025
	Số phải nộp VND	Số đã nộp VND	Số phải nộp VND	Số phải nộp VND
Thuế thu nhập doanh nghiệp	416.330.686	416.330.686	4.399.662.649	4.399.662.649
Thuế thu nhập cá nhân	29.858.090	29.858.090	14.473.359	14.473.359
Các khoản phải nộp khác	32.247.283	48.337.754	16.090.471	-
	478.436.059	494.526.530	4.430.226.479	4.414.136.008

Quyết toán thuế của Công ty sẽ chịu sự kiểm tra của cơ quan thuế. Do việc áp dụng luật và các qui định về thuế đối với nhiều loại giao dịch khác nhau có thể được giải thích theo nhiều cách khác nhau, số thuế được trình bày trên Báo cáo tài chính riêng có thể bị thay đổi theo quyết định của cơ quan thuế.

14. Chi phí phải trả ngắn hạn

	31/12/2025	01/01/2025
	VND	VND
Chi phí lãi vay	320.286.751	154.741.288
Trích trước chi phí tiền lương tháng 13	297.970.752	342.270.887
Khác	170.000.000	150.000.000
	788.257.503	647.012.175

15. Các khoản vay và nợ

Tham chiếu	01/01/2025		Phát sinh		31/12/2025	
	Giá trị VND		Tăng VND	Giảm VND	Giá trị VND	
a) Ngắn hạn						
Các khoản vay ngắn hạn						
(1)	124.121.455.540	440.284.468.401	342.636.892.261		221.769.031.680	
	68.358.730.000	150.844.682.600	139.204.013.600		79.999.399.000	
	5.180.965.860	4.302.620.640	9.483.586.500		-	
(2)	36.581.759.680	138.003.170.254	100.718.061.786		73.866.868.148	
(3)	14.000.000.000	55.906.364.532	42.000.000.000		27.906.364.532	
(4)	-	74.816.665.000	34.820.265.000		39.996.400.000	
	-	16.410.965.375	16.410.965.375		-	
(5)	140.412.372	140.412.372	140.412.372		140.412.372	
	140.412.372	140.412.372	140.412.372		140.412.372	
	124.261.867.912	440.424.880.773	342.777.304.633		221.909.444.052	
b) Dài hạn						
(5)	702.061.853	-	140.412.372		561.649.481	
	702.061.853	-	140.412.372		561.649.481	
Khoản đến hạn trả						
	(140.412.372)	(140.412.372)	(140.412.372)		(140.412.372)	
	561.649.481				421.237.109	

Thông tin chi tiết liên quan đến các khoản vay:

chiếu	Hợp đồng vay	Ngày	Hạn mức tín dụng	Lãi suất	Thời hạn	Mục đích
(1)	314895.25.833.60595 56.TD	11/7/2025	Hạn mức cho vay ngắn hạn tối đa 80.000.000.000 VND Hạn mức chiết khấu 10.000.000.000 VND	Lãi suất được quy định trên từng Khé ước nhận nợ cụ thể	Thời hạn hạn mức 12 tháng Thời hạn từng Khé ước nhận nợ không quá 7 tháng	Bổ sung vốn lưu động phục vụ hoạt động thương mại quế hồi
(2)	CLC-52516-01	29/07/2025	120.000.000.000 VND	Lãi suất được quy định trên từng Khé ước nhận nợ cụ thể	Thời hạn hạn mức 12 tháng Thời hạn từng Khé ước nhận nợ không quá 6 tháng	Bổ sung vốn lưu động phục vụ hoạt động sản xuất kinh doanh nông sản và sản xuất nước uống thảo dược
(3)	112- 00054252.24805/2025 HĐTĐ	03/12/2025	28.000.000.000 VND	Lãi suất được quy định trên từng Khé ước nhận nợ cụ thể	12 tháng	Bổ sung vốn lưu động hoạt động kinh doanh/ Phát hành bảo lãnh/LC của doanh nghiệp.
(4)	332/2025 - HĐCVHM/NHCT126- VHE	09/06/2025	40.000.000.000 VND	Lãi suất được quy định trên từng Khé ước nhận nợ cụ thể	12 tháng	Bổ sung vốn lưu động phục vụ hoạt động sản xuất kinh doanh
(5)	SHBVN/CG/HĐTĐ/20 21/CONGTYPDUOC LIEU VATHUCPHAMVN	02/12/2021	1.135.000.000 VND	7,4 %/ năm	96 tháng Trả nợ gốc được chia đều theo kỳ hạn trả nợ gốc, lãi được tính trên dư nợ gốc thực tế	Mua xe ô tô theo Hợp đồng số: 1032/T10/2021/HĐMB-KIAPVĐ

Các khoản vay từ ngân hàng đã được bảo đảm bằng các hợp đồng thế chấp với ngân hàng và đã được đăng ký giao dịch bảo đảm đầy đủ.

Thông tin chi tiết liên quan đến tài sản đảm bảo các khoản vay:

Tham chiếu	Hợp đồng	Tài sản đảm bảo	Bên bảo lãnh	Mối quan hệ với Công ty
(1)	314895.25.833.6059556.TD	Hàng tồn kho là toàn bộ hàng hoá quá hạn Quyền sử dụng đất Quyền sử dụng đất	Bà Bùi Thị Hồng Dung Ông Bùi Văn Viên và bà Nguyễn Thị Ty Ông Nguyễn Đình Khanh và bà Nguyễn Thị Chùy Bà Nguyễn Thị Thuý	Vợ Chủ tịch HĐQT Anh/Chị họ Chủ tịch HĐQT
(2)	CLC-52516-01	Quyền sử dụng đất Quyền sử dụng đất Quyền sử dụng đất Quyền sử dụng đất Quyền sử dụng đất Quyền sử dụng đất Quyền sử dụng đất Quyền sử dụng đất	Ông Bùi Tiến Vinh và bà Bùi Thị Hồng Dung Bà Nguyễn Thị Mùi Ông Bùi Tiến Vinh Bà Nguyễn Thị Ty Ông Nguyễn Văn Tước và bà Bùi Thị Phương	Anh/Chị họ Chủ tịch HĐQT Em họ Chủ tịch HĐQT Chủ tịch HĐQT và vợ Mẹ đẻ Chủ tịch HĐQT Chủ tịch HĐQT Chị họ Chủ tịch HĐQT Em họ Chủ tịch HĐQT
(3)	112-00054252.24805/2025HĐTD	Xe ô tô Hệ thống chiếu rớt và hoàn thiện lon Hệ thống máy đóng túi Quyền sử dụng đất thuộc sở hữu của Công ty Cổ phần Dược liệu và Thực phẩm Yên Bái (Công ty con)	Ông Trần Văn Kiên	Chủ tịch HĐQT kiêm Giám đốc Công ty Cổ phần Dược liệu và Thực phẩm Yên Bái (Công ty con)
(4)	332/2025 -HĐCVHM/NHCT126- VHE	Quyền sử dụng đất Quyền sử dụng đất	Bà Trịnh Thị Nhung Ông Bùi Văn Viên	Mẹ vợ Chủ tịch HĐQT Anh họ Chủ tịch HĐQT
(5)	SHBVN/CG/HĐTD/2021/CONGT Y CPDUOCLIEUVATHUCPHAMVN	Phương tiện được hình thành từ khoản vay		

16. Vốn chủ sở hữu

a. Bảng đối chiếu biến động của vốn chủ sở hữu

	Vốn góp của chủ sở hữu VND	Thặng dư vốn cổ phần VND	Cổ phiếu quỹ VND	Lợi nhuận sau thuế chưa phân phối VND	Tổng cộng VND
Tại ngày 01/01/2024	331.400.000.000	(418.000.000)	(40.000)	3.101.091.139	334.083.051.139
Lợi nhuận năm trước	-	-	-	1.225.881.687	1.225.881.687
Nộp thuế TNDN bổ sung theo quyết toán	-	-	-	(97.234.470)	(97.234.470)
Tại ngày 01/01/2025	331.400.000.000	(418.000.000)	(40.000)	4.229.738.356	335.211.698.356
Lợi nhuận năm nay	-	-	-	17.308.805.813	17.308.805.813
Tại ngày 31/12/2025	331.400.000.000	(418.000.000)	(40.000)	21.538.544.169	352.520.504.169

Theo Nghị quyết Đại hội đồng cổ đông thường niên năm 2025 số 2805/2025/NQ-ĐHĐCĐ/VHE ngày 28/05/2025 của Công ty, Đại hội đồng cổ đông thường niên đã thông qua kế hoạch phân phối lợi nhuận năm 2025 là sẽ không chi trả cổ tức năm 2024 mà sẽ dùng để tái đầu tư cho năm tiếp theo và Nghị quyết Đại hội đồng cổ đông bất thường năm 2025 số 1912/2025/NQ-ĐHĐCĐ/VHE ngày 19/12/2025 của Công ty, Đại hội đồng cổ đông đã thông qua Phương án chào bán cổ phiếu để tăng vốn điều lệ (Theo tờ trình số 01/2025/TT-ĐHĐCĐBT ngày 19/12/2025).

b. Chi tiết vốn đầu tư của chủ sở hữu

	31/12/2025		01/01/2025	
	VND	%	VND	%
Ông Bùi Tiến Vinh	44.200.000.000	13,34	24.200.000.000	7,30
Các cổ đông khác	287.200.000.000	86,66	307.200.000.000	92,70
	331.400.000.000	100	331.400.000.000	100

c. Các giao dịch về vốn với các chủ sở hữu và phân phối cổ tức, chia lợi nhuận

	Năm 2025 VND	Năm 2024 VND
Vốn đầu tư của chủ sở hữu:		
- Vốn góp đầu năm	331.400.000.000	331.400.000.000
- Vốn góp cuối năm	331.400.000.000	331.400.000.000

d. Cổ phiếu

	31/12/2025	01/01/2025
Số lượng cổ phiếu đăng ký phát hành	33.140.000	33.140.000
Số lượng cổ phiếu đã phát hành và góp vốn đầy đủ	33.140.000	33.140.000
- Cổ phiếu phổ thông	33.140.000	33.140.000
Số lượng cổ phiếu được mua lại	4	4
- Cổ phiếu phổ thông	4	4
Số lượng cổ phiếu đang lưu hành	33.139.996	33.139.996
- Cổ phiếu phổ thông	33.139.996	33.139.996
Mệnh giá cổ phiếu đang lưu hành (VND)	10.000	10.000

17. Các khoản mục ngoài bảng cân đối kế toán

a) Tài sản thuê ngoài

Công ty đã ký các hợp đồng mượn kho như sau:

- ▶ Hợp đồng số 01/2023/HDTK-BQS ngày 02/01/2023 với ông Bùi Quang Sắc (Anh trai Chủ tịch HĐQT), tại địa chỉ số 277 đường Vạn Xuân, xã Ô Diên, Thành phố Hà Nội, với mục đích sử dụng làm kho chứa nguyên vật liệu, hàng hóa từ 02/01/2023 đến 31/12/2027. Diện tích kho: 12.000 m².
- ▶ Hợp đồng số 01/2022/HDTK-VNH ngày 01/07/2022 với Hợp tác xã Dịch vụ Tổng hợp Hồng Ca, tại thôn Đồng Đình, xã Hưng Khánh, tỉnh Lào Cai, sử dụng làm kho chứa nguyên vật liệu từ 01/07/2022 đến 31/12/2030. Diện tích kho: 4.000 m².
- ▶ Hợp đồng số 01.2025/HĐMKB ngày 06/01/2025 với Công ty Cổ phần Đầu tư phát triển công nghiệp Rừng Lào Cai, tại thôn Vàng, xã Gia Phú, tỉnh Lào Cai, sử dụng làm kho chứa nguyên liệu, hàng hóa từ 06/01/2025 đến 31/12/2035. Diện tích kho bãi: 52.000 m².

b) Ngoại tệ các loại

	31/12/2025	01/01/2025
USD	524,18	233,76

18. Doanh thu thuần bán hàng và cung cấp dịch vụ

	Năm 2025 VND	Năm 2024 VND
Doanh thu	502.246.114.379	408.757.723.983
Doanh thu bán hàng	498.233.031.838	404.821.863.042
Doanh thu bán thành phẩm	3.349.151.541	3.435.180.011
Doanh thu dịch vụ gia công	663.931.000	500.680.930
Các khoản giảm trừ doanh thu	-	5.480.887
Hàng bán bị trả lại	-	5.480.887
	502.246.114.379	408.752.243.096

19. Giá vốn hàng bán và cung cấp dịch vụ

	Năm 2025 VND	Năm 2024 VND
Giá vốn của hàng hóa đã bán	449.110.228.275	383.459.228.312
Giá vốn của thành phẩm đã bán	4.068.398.135	3.724.316.186
Giá vốn của dịch vụ gia công	458.149.165	119.272.640
Các khoản chi phí do không đạt công suất được tính trực tiếp vào giá vốn	7.112.387.684	6.631.642.398
	460.749.163.259	393.934.459.536

20. Doanh thu hoạt động tài chính

	Năm 2025 VND	Năm 2024 VND
Lãi tiền gửi, tiền cho vay	1.919.326	2.124.144
Lãi chênh lệch tỷ giá phát sinh trong năm	100.949.660	242.885.453
Lãi chênh lệch tỷ giá đánh giá cuối năm	-	27.422.457
	102.868.986	272.432.054

21. Chi phí tài chính

	Năm 2025 VND	Năm 2024 VND
Chi phí lãi vay	13,516,956,754	6,405,442,115
Lỗ chênh lệch tỷ giá phát sinh trong năm	160,991,018	179,820,344
Lỗ chênh lệch tỷ giá đánh giá cuối năm	78,510	-
Khác	258,525,545	59,933,603
	13,936,551,827	6,645,196,062

22. Chi phí bán hàng

	Năm 2025	Năm 2024
	VND	VND
Chi phí nhân viên	929.767.730	1.138.022.733
Chi phí nguyên liệu, vật liệu	125.714.753	177.647.677
Chi phí dụng cụ, đồ dùng	9.303.024	13.284.178
Chi phí khấu hao tài sản cố định	34.636.958	34.266.588
Chi phí dịch vụ mua ngoài	706.980.013	1.119.121.445
	1.806.402.478	2.482.342.621

23. Chi phí quản lý doanh nghiệp

	Năm 2025	Năm 2024
	VND	VND
Chi phí nhân viên	1.746.295.302	1.835.304.849
Chi phí công cụ, đồ dùng văn phòng	104.722.892	56.081.260
Chi phí khấu hao tài sản cố định	365.987.980	408.581.107
Thuế phí và lệ phí	75.971.562	121.819.988
Chi phí dịch vụ mua ngoài	1.706.654.949	1.536.242.286
Chi phí bằng tiền khác	189.779.121	305.685.188
	4.189.411.806	4.263.714.678

24. Chi phí thuế thu nhập doanh nghiệp hiện hành

	Năm 2025	Năm 2024
	VND	VND
Lợi nhuận trước thuế	21.708.468.462	1.544.977.903
Điều chỉnh:		
Chi phí không được trừ khi tính thuế	121.550.868	166.325.831
Chênh lệch tỷ giá đánh giá tiền và các khoản phải thu năm trước	168.215.405	52.392.753
Chênh lệch tỷ giá đánh giá tiền và các khoản phải thu năm nay	78.510	(168.215.405)
Thu nhập chịu thuế	21.998.313.245	1.595.481.082
Chi phí thuế TNDN hiện hành (thuế suất 20%)	4.399.662.649	319.096.216
Thuế TNDN phải nộp đầu năm	416.330.686	415.084.618
Thuế TNDN bổ sung theo quyết toán	-	97.234.470
Thuế TNDN đã nộp trong năm	416.330.686	415.084.618
Thuế TNDN phải nộp cuối năm	4.399.662.649	416.330.686

25. Chi phí sản xuất kinh doanh theo yếu tố

Công ty chủ yếu hoạt động trong lĩnh vực thương mại, trong khi hoạt động sản xuất không đáng kể. Do đó, Công ty không lập thuyết minh chi phí theo yếu tố mà thay vào đó, các khoản chi phí được trình bày theo chức năng và được phân loại chi tiết tại các Thuyết minh số 22 - Chi phí bán hàng và Thuyết minh số 23 - Chi phí quản lý doanh nghiệp.

26. Những sự kiện phát sinh sau ngày kết thúc năm tài chính

Không có sự kiện trọng yếu nào xảy ra sau ngày kết thúc năm tài chính đòi hỏi phải được điều chỉnh hay công bố trên Báo cáo tài chính riêng này.

27. Báo cáo bộ phận

a) Theo lĩnh vực kinh doanh

	Bán hàng nông sản	Bán nước uống thảo dược	Doanh thu khác	Tổng cộng toàn Công ty
	VND	VND	VND	VND
Doanh thu thuần từ bán hàng ra bên	498.233.031.838	3.349.151.541	663.931.000	502.246.114.379
Lợi nhuận từ hoạt động kinh doanh	49.122.803.563	(7.831.634.278)	205.781.835	41.496.951.120
Tổng chi phí mua tài sản cố định	-	-	-	77.854.911
Tài sản không phân bổ				583.961.989.881
Tổng tài sản	-	-	-	583.961.989.881
Nợ phải trả không phân bổ				231.441.485.712
Tổng nợ phải trả	-	-	-	231.441.485.712

b) Theo khu vực địa lý

Doanh thu của Công ty phần lớn phát sinh tại miền Bắc nên Công ty không trình bày báo cáo bộ phận theo khu vực địa lý.

28. Nghiệp vụ và số dư với các bên liên quan

Danh sách mối quan hệ giữa các bên liên quan và Công ty như sau:

<u>Bên liên quan</u>	<u>Mối quan hệ</u>
Công ty Cổ phần Dược liệu và Thực phẩm Yên Bái	Công ty con
Ông Bùi Tiến Vinh	Chủ tịch HĐQT
Bà Bùi Thị Hồng Dung	Vợ Chủ tịch HĐQT
Bà Nguyễn Thị Mùi	Mẹ đẻ Chủ tịch HĐQT
Ông Bùi Quang Sắc	Anh trai Chủ tịch HĐQT
Các thành viên Hội đồng quản trị, Ban Tổng Giám đốc, Ủy ban kiểm toán	

Ngoài các thông tin với các bên liên quan đã trình bày tại các thuyết minh trên, Công ty còn có các giao dịch phát sinh trong năm với các bên liên quan như sau:

	Năm 2025	Năm 2024
	VND	VND
Đầu tư vào công ty con	-	127.500.000.000
Công ty Cổ phần Dược liệu và Thực phẩm Yên Bái	-	127.500.000.000

Thu nhập của người quản lý chủ chốt trong năm như sau:

	Năm 2025	Năm 2024
	VND	VND
Ông Bùi Tiến Vinh Chủ tịch HĐQT	170.302.364	196.106.540
Ông Trần Nhật Thành Thành viên HĐQT	196.093.647	170.403.216
Ông Nguyễn Thế Hùng Thành viên HĐQT kiêm Tổng Giám đốc	128.941.359	239.477.371
Ông Nguyễn Đình Công (*) Thành viên HĐQT kiêm Chủ tịch Ủy ban kiểm toán	-	-
Ông Nguyễn Tài Đức (*) Thành viên HĐQT kiêm Thành viên Ủy ban kiểm toán	-	-
	495.337.370	605.987.127

(*) Công ty không chi trả thù lao cho những người này.

Ngoài giao dịch với bên liên quan nêu trên, các bên liên quan khác không phát sinh giao dịch trong năm và không có số dư tại ngày kết thúc năm tài chính với Công ty.


29. Số liệu so sánh



Số liệu so sánh là số liệu trên Báo cáo tài chính riêng cho năm tài chính kết thúc ngày 31 tháng 12 năm 2024 đã được Công ty TNHH Hãng Kiểm toán AASC kiểm toán.

30. Phê duyệt báo cáo tài chính

Báo cáo tài chính riêng này đã được Ban Lãnh đạo Công ty phê duyệt và chấp thuận phát hành vào ngày 20 tháng 03 năm 2026.


Nguyễn Thị Mai Anh
Người lập


Phạm Thị Ánh
Kế toán trưởng



Bùi Tiến Vinh
Chủ tịch Hội đồng quản trị

Hà Nội, ngày 20 tháng 03 năm 2026