

VMGez
Contract
tPlugin

Digitally signed by
VMGezContractPlugin
DN: OU=plugin, CN=
VMGezContractPlugin
Reason: I am the
author of this document
Location:
Date: 2026.03.25
17:42:59+07'00'
Foxit PDF Reader
Version: 2025.1.0

BÁO CÁO TÀI CHÍNH

CÔNG TY CỔ PHẦN TRUYỀN THÔNG VMG

Cho năm tài chính kết thúc ngày 31/12/2025

(đã được kiểm toán)

NỘI DUNG

	Trang
Báo cáo của Ban lãnh đạo	02 - 03
Báo cáo kiểm toán độc lập	04 - 05
Báo cáo tài chính đã được kiểm toán	06 - 45
Bảng cân đối kế toán	06 - 08
Báo cáo kết quả hoạt động kinh doanh	09
Báo cáo lưu chuyển tiền tệ	10 - 11
Thuyết minh Báo cáo tài chính	12 - 45

BÁO CÁO CỦA BAN LÃNH ĐẠO

Ban lãnh đạo Công ty Cổ phần Truyền thông VMG (sau đây gọi tắt là “Công ty”) trình bày Báo cáo của mình và Báo cáo tài chính của Công ty cho năm tài chính kết thúc ngày 31/12/2025.

CÔNG TY

Công ty Cổ phần Truyền thông VMG được thành lập và hoạt động theo Giấy chứng nhận đăng ký doanh nghiệp công ty cổ phần số 0101883619 do Sở Kế hoạch và Đầu tư thành phố Hà Nội cấp lần đầu ngày 10 tháng 02 năm 2006, giấy xác nhận thay đổi nội dung đăng ký doanh nghiệp lần thứ 24 ngày 09 tháng 03 năm 2026.

Trụ sở chính của Công ty được đặt tại: Tầng 6, tòa nhà Peakview Tower, số 36 Hoàng Cầu, phường Ô Chợ Dừa, thành phố Hà Nội.

HỘI ĐỒNG QUẢN TRỊ, BAN LÃNH ĐẠO VÀ BAN KIỂM SOÁT

Các thành viên của Hội đồng Quản trị trong năm và tại ngày lập báo cáo này bao gồm:

Ông Nguyễn Hoàng Nam	Chủ tịch	
Ông Hoàng Trí Cường	Thành viên	
Bà Nguyễn Thị Ngọc Dung	Thành viên	(Bổ nhiệm ngày 17 tháng 04 năm 2025)
Ông Phan Hồng Điệp	Thành viên	(Bổ nhiệm ngày 17 tháng 04 năm 2025)
Ông Nguyễn Đức Hưng	Thành viên	(Bổ nhiệm ngày 17 tháng 04 năm 2025)
Ông Nguyễn Thanh Hải	Thành viên	(Miễn nhiệm ngày 17 tháng 04 năm 2025)
Ông Võ Thăng Long	Thành viên	(Miễn nhiệm ngày 17 tháng 04 năm 2025)
Ông Nguyễn Đức Thọ	Thành viên	(Miễn nhiệm ngày 17 tháng 04 năm 2025)

Các thành viên của Ban lãnh đạo đã điều hành Công ty trong năm và tại ngày lập báo cáo này bao gồm:

Ông Nguyễn Đức Thọ	Phó Tổng Giám đốc	(Bổ nhiệm ngày 28 tháng 04 năm 2025, Miễn nhiệm ngày 31 tháng 12 năm 2025)
Bà Nguyễn Thị Ngọc Dung	Giám đốc tài chính	

Các thành viên của Ban Kiểm soát bao gồm:

Ông Nguyễn Thời Đại	Trưởng ban
Bà Đỗ Kim Thúy	Thành viên
Bà Trương Thị Minh Thọ	Thành viên

NGƯỜI ĐẠI DIỆN THEO PHÁP LUẬT

Người đại diện theo pháp luật của Công ty trong năm và cho đến khi lập Báo cáo tài chính này là Ông Nguyễn Hoàng Nam – Chủ tịch Hội đồng Quản trị.

KIỂM TOÁN VIÊN

Công ty TNHH Hãng Kiểm toán AASC đã thực hiện kiểm toán các Báo cáo tài chính cho Công ty.

BÁO CÁO KIỂM TOÁN ĐỘC LẬP

**Kính gửi: Quý Cổ đông, Hội đồng Quản trị và Ban lãnh đạo
Công ty Cổ phần Truyền thông VMG**

Chúng tôi đã kiểm toán Báo cáo tài chính kèm theo của Công ty Cổ phần Truyền thông VMG được lập ngày 20 tháng 03 năm 2026, từ trang 06 đến trang 45, bao gồm: Bảng cân đối kế toán tại ngày 31 tháng 12 năm 2025, Báo cáo kết quả hoạt động kinh doanh, Báo cáo lưu chuyển tiền tệ cho năm tài chính kết thúc cùng ngày và Bản Thuyết minh Báo cáo tài chính.

Trách nhiệm của Ban lãnh đạo

Ban lãnh đạo Công ty chịu trách nhiệm về việc lập và trình bày trung thực và hợp lý Báo cáo tài chính của Công ty theo Chuẩn mực kế toán, Chế độ kế toán doanh nghiệp Việt Nam và các quy định pháp lý có liên quan đến việc lập và trình bày Báo cáo tài chính và chịu trách nhiệm về kiểm soát nội bộ mà Ban lãnh đạo xác định là cần thiết để đảm bảo cho việc lập và trình bày Báo cáo tài chính không có sai sót trọng yếu do gian lận hoặc nhầm lẫn.

Trách nhiệm của Kiểm toán viên

Trách nhiệm của chúng tôi là đưa ra ý kiến về Báo cáo tài chính dựa trên kết quả của cuộc kiểm toán. Chúng tôi đã tiến hành kiểm toán theo các Chuẩn mực kiểm toán Việt Nam. Các chuẩn mực này yêu cầu chúng tôi tuân thủ chuẩn mực và các quy định về đạo đức nghề nghiệp, lập kế hoạch và thực hiện cuộc kiểm toán để đạt được sự đảm bảo hợp lý về việc liệu Báo cáo tài chính của Công ty có còn sai sót trọng yếu hay không.

Công việc kiểm toán bao gồm thực hiện các thủ tục nhằm thu thập các bằng chứng kiểm toán về các số liệu và thuyết minh trên Báo cáo tài chính. Các thủ tục kiểm toán được lựa chọn dựa trên xét đoán của kiểm toán viên, bao gồm đánh giá rủi ro có sai sót trọng yếu trong Báo cáo tài chính do gian lận hoặc nhầm lẫn. Khi thực hiện đánh giá các rủi ro này, kiểm toán viên đã xem xét kiểm soát nội bộ của Công ty liên quan đến việc lập và trình bày Báo cáo tài chính trung thực, hợp lý nhằm thiết kế các thủ tục kiểm toán phù hợp với tình hình thực tế, tuy nhiên không nhằm mục đích đưa ra ý kiến về hiệu quả của kiểm soát nội bộ của Công ty. Công việc kiểm toán cũng bao gồm đánh giá tính thích hợp của các chính sách kế toán được áp dụng và tính hợp lý của các ước tính kế toán của Ban lãnh đạo cũng như đánh giá việc trình bày tổng thể Báo cáo tài chính.

Chúng tôi tin tưởng rằng các bằng chứng kiểm toán mà chúng tôi đã thu thập được là đầy đủ và thích hợp làm cơ sở cho ý kiến kiểm toán của chúng tôi.

Ý kiến của Kiểm toán viên

Theo ý kiến của chúng tôi, Báo cáo tài chính đã phản ánh trung thực và hợp lý, trên các khía cạnh trọng yếu tình hình tài chính của Công ty Cổ phần Truyền thông VMG tại ngày 31 tháng 12 năm 2025, cũng như kết quả hoạt động kinh doanh và tình hình lưu chuyển tiền tệ trong năm tài chính kết thúc cùng ngày, phù hợp với Chuẩn mực kế toán, Chế độ kế toán doanh nghiệp Việt Nam và các quy định pháp lý có liên quan đến việc lập và trình bày Báo cáo tài chính.

Vấn đề cần nhấn mạnh

Chúng tôi lưu ý người đọc Báo cáo tài chính (đính kèm) các vấn đề sau:

- Công ty đã hoàn nhập khoản dự phòng phải trả trị giá 632.490.333.699 VND căn cứ theo Quyết định phúc thẩm số 09/2023/QĐ-PT ngày 17/01/2023 của Tòa án nhân dân cấp cao tại Hà Nội về việc không công nhận và không cho thi hành phán quyết của Trung tâm Trọng tài Quốc tế Singapore (xem thông tin chi tiết tại Thuyết minh số 38.1).
- Công ty đã hoàn nhập khoản dự phòng phải trả trị giá 87.803.381.758 VND căn cứ theo Quyết định phúc thẩm số 33/2026/QĐPT-KDTM ngày 11/02/2026 của Tòa án nhân dân thành phố Hà Nội về việc không công nhận và không cho thi hành phán quyết của Trung tâm Trọng tài Quốc tế Singapore (xem thông tin chi tiết tại Thuyết minh số 38.2).

Vấn đề nhấn mạnh này không làm thay đổi ý kiến chấp nhận toàn phần nêu trên của chúng tôi.

Công ty TNHH Hãng Kiểm toán AASC



Vũ Xuân Biên

Phó Tổng Giám đốc

Giấy chứng nhận đăng ký hành nghề kiểm toán
số: 0743-2023-002-1

Hà Nội, ngày 20 tháng 03 năm 2026

Phạm Thị Xuân Thu

Kiểm toán viên

Giấy chứng nhận đăng ký hành nghề kiểm toán
số: 1462-2023-002-1

BẢNG CÂN ĐỐI KẾ TOÁN

Tại ngày 31 tháng 12 năm 2025

Mã số	TÀI SẢN	Thuyết minh	31/12/2025	01/01/2025
			VND	VND
100	A. TÀI SẢN NGẮN HẠN		718.897.045.170	815.088.889.226
110	I. Tiền và các khoản tương đương tiền	3	179.449.089.707	244.783.994.311
111	1. Tiền		179.449.089.707	244.783.994.311
120	II. Đầu tư tài chính ngắn hạn	4	70.625.009.523	143.432.793.273
123	1. Đầu tư nắm giữ đến ngày đáo hạn		70.625.009.523	143.432.793.273
130	III. Các khoản phải thu ngắn hạn		463.492.001.467	419.939.069.150
131	1. Phải thu ngắn hạn của khách hàng	5	444.447.726.100	392.322.237.874
132	2. Trả trước cho người bán ngắn hạn	6	2.343.580.970	21.121.614.796
136	3. Phải thu ngắn hạn khác	7	20.143.322.036	7.344.153.610
137	4. Dự phòng phải thu ngắn hạn khó đòi		(3.442.627.639)	(848.937.130)
140	IV. Hàng tồn kho	9	54.033.939	1.407.118.616
141	1. Hàng tồn kho		54.033.939	1.407.118.616
150	V. Tài sản ngắn hạn khác		5.276.910.534	5.525.913.876
151	1. Chi phí trả trước ngắn hạn	13	5.276.910.534	5.525.913.876

BẢNG CÂN ĐỐI KẾ TOÁN

Tại ngày 31 tháng 12 năm 2025

(tiếp theo)

Mã số	TÀI SẢN	Thuyết minh	31/12/2025 VND	01/01/2025 VND
200	B. TÀI SẢN DÀI HẠN		64.132.021.843	82.275.172.519
210	I. Các khoản phải thu dài hạn		1.672.000.000	1.791.300.000
216	1. Phải thu dài hạn khác	7	1.672.000.000	1.791.300.000
220	II. Tài sản cố định		1.220.461.698	2.532.176.428
221	1. Tài sản cố định hữu hình	10	277.399.206	577.234.224
222	- Nguyên giá		25.228.964.473	32.314.274.481
223	- Giá trị hao mòn lũy kế		(24.951.565.267)	(31.737.040.257)
227	2. Tài sản cố định vô hình	11	943.062.492	1.954.942.204
228	- Nguyên giá		21.364.133.000	35.633.333.000
229	- Giá trị hao mòn lũy kế		(20.421.070.508)	(33.678.390.796)
230	III. Bất động sản đầu tư	12	16.973.311.345	18.020.626.669
231	- Nguyên giá		30.137.483.143	30.137.483.143
232	- Giá trị hao mòn lũy kế		(13.164.171.798)	(12.116.856.474)
240	IV. Tài sản dở dang dài hạn		-	9.350.000.000
242	1. Chi phí xây dựng cơ bản dở dang		-	9.350.000.000
250	V. Đầu tư tài chính dài hạn	4	43.806.339.627	43.806.339.627
252	1. Đầu tư vào công ty liên doanh, liên kết		35.438.000.000	35.438.000.000
253	2. Đầu tư góp vốn vào đơn vị khác		9.320.000.000	9.320.000.000
254	3. Dự phòng giảm giá đầu tư tài chính dài hạn		(30.951.660.373)	(30.951.660.373)
255	4. Đầu tư nắm giữ đến ngày đáo hạn		30.000.000.000	30.000.000.000
260	VI. Tài sản dài hạn khác		459.909.173	6.774.729.795
261	1. Chi phí trả trước dài hạn	13	455.709.173	6.770.529.795
262	2. Tài sản thuế thu nhập hoãn lại	33	4.200.000	4.200.000
270	TỔNG CỘNG TÀI SẢN		783.029.067.013	897.364.061.745

BÁO CÁO LƯU CHUYỂN TIỀN TỆ

Năm 2025

(Theo phương pháp gián tiếp)

Mã số	CHỈ TIÊU	Thuyết minh	Năm 2025 VND	Năm 2024 VND
	I. LƯU CHUYỂN TIỀN TỪ HOẠT ĐỘNG KINH DOANH			
01	1. Lợi nhuận trước thuế		101.800.375.540	11.012.028.577
	2. Điều chỉnh cho các khoản			
02	- Khấu hao tài sản cố định và bất động sản đầu tư		2.430.998.581	9.011.348.740
03	- Các khoản dự phòng		(85.209.691.249)	7.461.749.250
04	- Lãi, lỗ chênh lệch tỷ giá hối đoái do đánh giá lại các khoản mục tiền tệ có gốc ngoại tệ		22.459.749	306.388.864
05	- Lãi, lỗ từ hoạt động đầu tư		(21.314.372.304)	(13.973.966.060)
06	- Chi phí lãi vay		15.337.276.101	3.968.106.802
08	3. Lợi nhuận từ hoạt động kinh doanh trước thay đổi vốn lưu động		13.067.046.418	17.785.656.173
09	- Tăng, giảm các khoản phải thu		(37.901.974.680)	(35.959.882.129)
10	- Tăng, giảm hàng tồn kho		1.353.084.677	(277.288.530)
11	- Tăng, giảm các khoản phải trả (không kể lãi vay phải trả, thuế thu nhập doanh nghiệp phải nộp)		(14.236.125.656)	(3.891.090.764)
12	- Tăng, giảm chi phí trả trước		15.913.823.964	28.970.514.969
14	- Tiền lãi vay đã trả		(15.611.919.866)	(3.512.797.433)
15	- Thuế thu nhập doanh nghiệp đã nộp		(4.370.290.105)	(1.000.000.000)
17	- Tiền chi khác cho hoạt động kinh doanh		(847.674.703)	(1.915.269.161)
20	Lưu chuyển tiền thuần từ hoạt động kinh doanh		(42.634.029.951)	199.843.125
	II. LƯU CHUYỂN TIỀN TỪ HOẠT ĐỘNG ĐẦU TƯ			
21	1. Tiền chi để mua sắm, xây dựng tài sản cố định và các tài sản dài hạn khác		(71.968.527)	(2.013.030.909)
22	2. Tiền thu từ thanh lý, nhượng bán tài sản cố định và các tài sản dài hạn khác		944.936.362	-
23	3. Tiền chi cho vay, mua các công cụ nợ của đơn vị khác		(681.654.367.587)	(510.890.313.273)
24	4. Tiền thu hồi cho vay, bán lại các công cụ nợ của đơn vị khác		754.462.151.337	412.300.000.000
27	5. Tiền thu lãi cho vay, cổ tức và lợi nhuận được chia		12.219.173.418	14.119.865.345
30	Lưu chuyển tiền thuần từ hoạt động đầu tư		85.899.925.003	(86.483.478.837)
	III. LƯU CHUYỂN TIỀN TỪ HOẠT ĐỘNG TÀI CHÍNH			
33	1. Tiền thu từ đi vay		847.807.533.555	482.704.647.345
34	2. Tiền trả nợ gốc vay		(956.234.693.995)	(229.436.531.390)
36	3. Cổ tức, lợi nhuận đã trả cho chủ sở hữu		(173.600.000)	(9.927.048.000)
40	Lưu chuyển tiền thuần từ hoạt động tài chính		(108.600.760.440)	243.341.067.955

BÁO CÁO LƯU CHUYỂN TIỀN TỆ
Năm 2025
(Theo phương pháp gián tiếp)

Mã số	CHỈ TIÊU	Thuyết minh	Năm 2025	Năm 2024
			VND	VND
50	Lưu chuyển tiền thuần trong năm		(65.334.865.388)	157.057.432.243
60	Tiền và tương đương tiền đầu năm		244.783.994.311	87.737.825.341
61	Ảnh hưởng của thay đổi tỷ giá hối đoái quy đổi ngoại tệ		(39.216)	(11.263.273)
70	Tiền và tương đương tiền cuối năm	3	<u>179.449.089.707</u>	<u>244.783.994.311</u>

Trần Thị Kiều Trang

Trần Thị Kiều Trang
Người lập biểu
Hà Nội, ngày 20 tháng 03 năm 2026

Đặng Thị Hoa

Đặng Thị Hoa
Kế toán trưởng



Nguyễn Hoàng Nam
Nguyễn Hoàng Nam
Chủ tịch Hội đồng Quản trị

THUYẾT MINH BÁO CÁO TÀI CHÍNH

Năm 2025

1. ĐẶC ĐIỂM HOẠT ĐỘNG CỦA DOANH NGHIỆP

Hình thức sở hữu vốn

Công ty Cổ phần Truyền thông VMG được thành lập và hoạt động theo Giấy chứng nhận đăng ký doanh nghiệp công ty cổ phần số 0101883619 do Sở Kế hoạch và Đầu tư thành phố Hà Nội cấp lần đầu ngày 10 tháng 02 năm 2006, giấy xác nhận thay đổi nội dung đăng ký doanh nghiệp lần thứ 24 ngày 09 tháng 03 năm 2026.

Trụ sở chính của Công ty được đặt tại: Tầng 6, tòa nhà Peakview Tower, số 36 Hoàng Cầu, phường Ô Chợ Dừa, thành phố Hà Nội.

Vốn điều lệ của Công ty theo đăng ký là 203.930.000.000 VND, vốn điều lệ thực góp đến ngày 31 tháng 12 năm 2025 là 203.930.000.000 VND; tương đương 20.393.000 cổ phần, mệnh giá một cổ phần là 10.000 VND.

Tổng số nhân viên của Công ty tại ngày 31 tháng 12 năm 2025 là: 55 người (tại ngày 01 tháng 01 năm 2025 là: 108 người).

Lĩnh vực kinh doanh

Cung cấp dịch vụ nội dung trên mạng viễn thông.

Ngành nghề kinh doanh

Hoạt động chính của Công ty là:

- Công thông tin (không hoạt động báo chí);
- Hoạt động dịch vụ liên quan đến các cuộc gọi;
- Hoạt động viễn thông khác
Chi tiết: Dịch vụ trò chơi trực tuyến; Dịch vụ truyền thông, phát hành xuất bản phẩm (sách, báo, tạp chí định kỳ); Đại lý cung cấp và khai thác các dịch vụ gia tăng giá trị trên mạng viễn thông, Internet Việt Nam; Cung cấp dịch vụ trò chơi điện tử trên mạng; Dịch vụ nội dung thông tin số; Cung cấp dịch vụ nội dung thông tin trên mạng viễn thông di động; Cung cấp dịch vụ nội dung trên mạng viễn thông;
- Kinh doanh bất động sản, quyền sử dụng đất thuộc chủ sở hữu, chủ sử dụng hoặc đi thuê
Chi tiết: Đầu tư kinh doanh bất động sản (không bao gồm hoạt động tư vấn về giá đất); Cho thuê văn phòng;
- Xử lý dữ liệu, cho thuê và các hoạt động liên quan
Chi tiết: hoạt động cung cấp hạ tầng thông tin cho thuê, dịch vụ xử lý dữ liệu và các hoạt động có liên quan như: hoạt động cho thuê riêng như cho thuê trang Web, dịch vụ truyền suốt hoặc cho thuê ứng dụng, cung cấp các dịch vụ ứng dụng thiết bị mainframe phân thời cho khách hàng. Hoạt động xử lý dữ liệu bao gồm xử lý hoàn chỉnh và báo cáo các kết quả đầu ra cụ thể từ các dữ liệu do khách hàng cung cấp hoặc nhập tin và xử lý dữ liệu tự động;
- Nghiên cứu thị trường và thăm dò dư luận
Chi tiết: Dịch vụ nghiên cứu thị trường;
- Quảng cáo
Chi tiết: Dịch vụ quảng cáo, tổ chức sự kiện, hoạt động quan hệ công chúng;
- Dịch vụ thông tin khác chưa đưa được vào đâu
Chi tiết:
 - + Các dịch vụ thông tin qua điện thoại;
 - + Các dịch vụ tìm kiếm thông tin thông qua hợp đồng hay trên cơ sở phí;
 - + Các dịch vụ cắt xét thông tin, báo chí.....

2. CHẾ ĐỘ VÀ CHÍNH SÁCH KẾ TOÁN ÁP DỤNG TẠI CÔNG TY

2.1. Kỳ kế toán, đơn vị tiền tệ sử dụng trong kế toán

Kỳ kế toán năm của Công ty theo năm dương lịch bắt đầu từ ngày 01/01 và kết thúc vào ngày 31/12 hàng năm. Đơn vị tiền tệ sử dụng trong ghi chép kế toán là Đồng Việt Nam (VND).

2.2. Chuẩn mực và Chế độ kế toán áp dụng

Chế độ kế toán áp dụng

Công ty áp dụng Chế độ Kế toán doanh nghiệp ban hành theo Thông tư số 200/2014/TT-BTC ngày 22/12/2014 của Bộ Tài chính và Thông tư số 53/2016/TT-BTC ngày 21/03/2016 của Bộ Tài chính về việc sửa đổi, bổ sung một số điều của Thông tư số 200/2014/TT-BTC.

Tuyên bố về việc tuân thủ Chuẩn mực kế toán và Chế độ kế toán

Công ty đã áp dụng các Chuẩn mực kế toán Việt Nam và các văn bản hướng dẫn Chuẩn mực do Nhà nước đã ban hành. Các Báo cáo tài chính được lập và trình bày theo đúng mọi quy định của từng chuẩn mực, thông tư hướng dẫn thực hiện Chuẩn mực và Chế độ kế toán doanh nghiệp hiện hành đang áp dụng.

2.3. Ước tính kế toán

Việc lập Báo cáo tài chính tuân thủ theo các Chuẩn mực kế toán Việt Nam, Chế độ kế toán doanh nghiệp Việt Nam và các quy định pháp lý có liên quan đến việc lập và trình bày Báo cáo tài chính yêu cầu Ban lãnh đạo phải có những ước tính và giả định ảnh hưởng đến số liệu về công nợ, tài sản và việc trình bày các khoản công nợ và tài sản tiềm tàng tại ngày kết thúc năm tài chính cũng như các số liệu về doanh thu và chi phí trong suốt năm tài chính.

Các ước tính và giả định có ảnh hưởng trọng yếu trong Báo cáo tài chính bao gồm:

- Dự phòng phải thu khó đòi
- Dự phòng giảm giá hàng tồn kho
- Dự phòng phải trả
- Ước tính phân bổ chi phí trả trước
- Thời gian hữu dụng ước tính của tài sản cố định
- Phân loại và dự phòng các khoản đầu tư tài chính
- Ước tính tỷ lệ phần trăm hoàn thành của doanh thu
- Ước tính thuế thu nhập doanh nghiệp

Các ước tính và giả định thường xuyên được đánh giá dựa trên kinh nghiệm trong quá khứ và các yếu tố khác, bao gồm các giả định trong tương lai có ảnh hưởng trọng yếu tới Báo cáo tài chính của Công ty và được Ban lãnh đạo đánh giá là hợp lý.

2.4. Công cụ tài chính

Ghi nhận ban đầu

Tài sản tài chính

Tài sản tài chính của Công ty bao gồm tiền và các khoản tương đương tiền, các khoản phải thu khách hàng và phải thu khác, các khoản cho vay. Tại thời điểm ghi nhận ban đầu, tài sản tài chính được xác định theo giá mua/chi phí phát hành cộng các chi phí phát sinh khác liên quan trực tiếp đến việc mua, phát hành tài sản tài chính đó.

Nợ phải trả tài chính

Nợ phải trả tài chính của Công ty bao gồm các khoản vay, các khoản phải trả người bán và phải trả khác, chi phí phải trả. Tại thời điểm ghi nhận lần đầu, các khoản nợ phải trả tài chính được xác định theo giá phát hành cộng các chi phí phát sinh liên quan trực tiếp đến việc phát hành nợ phải trả tài chính đó.

Giá trị sau ghi nhận ban đầu

Tài sản tài chính và nợ phải trả tài chính chưa được đánh giá theo giá trị hợp lý tại ngày kết thúc năm tài chính do Thông tư số 210/2009/TT-BTC và các quy định hiện hành yêu cầu trình bày Báo cáo tài chính và thuyết minh thông tin đối với công cụ tài chính nhưng không đưa ra hướng dẫn tương đương cho việc đánh giá và ghi nhận giá trị hợp lý của các tài sản tài chính và nợ phải trả tài chính.

2.5. Các nghiệp vụ bằng ngoại tệ

Các giao dịch bằng ngoại tệ trong năm tài chính được quy đổi ra đồng Việt Nam theo tỷ giá thực tế tại ngày giao dịch.

Tỷ giá giao dịch thực tế khi đánh giá lại các khoản mục tiền tệ có gốc ngoại tệ tại thời điểm lập Báo cáo tài chính được xác định theo nguyên tắc:

- Đối với khoản mục phân loại là tài sản: áp dụng tỷ giá mua ngoại tệ của ngân hàng thương mại nơi Công ty thường xuyên có giao dịch;
- Đối với tiền gửi ngoại tệ: áp dụng tỷ giá mua của chính ngân hàng nơi Công ty mở tài khoản ngoại tệ;
- Đối với khoản mục phân loại là nợ phải trả: áp dụng tỷ giá bán ngoại tệ của ngân hàng thương mại nơi Công ty thường xuyên có giao dịch.

Tất cả các khoản chênh lệch tỷ giá thực tế phát sinh trong năm và chênh lệch do đánh giá lại số dư các khoản mục tiền tệ có gốc ngoại tệ tại thời điểm lập Báo cáo tài chính được hạch toán vào kết quả hoạt động kinh doanh của năm tài chính.

2.6. Tiền

Tiền bao gồm tiền mặt tại quỹ, tiền gửi ngân hàng không kỳ hạn.

2.7. Các khoản đầu tư tài chính

Các khoản đầu tư nắm giữ đến ngày đáo hạn bao gồm: Các khoản tiền gửi ngân hàng có kỳ hạn, trái phiếu được nắm giữ đến ngày đáo hạn với mục đích thu lãi hàng kỳ và các khoản đầu tư nắm giữ đến ngày đáo hạn khác.

Các khoản đầu tư vào công ty liên kết được ghi nhận ban đầu trên sổ kế toán theo giá gốc. Sau ghi nhận ban đầu, giá trị của các khoản đầu tư này được xác định theo giá gốc trừ đi dự phòng giảm giá khoản đầu tư.

Dự phòng giảm giá đầu tư được lập vào thời điểm cuối năm cụ thể như sau:

- Đối với các khoản đầu tư vào công ty liên kết: Dự phòng giảm giá đầu tư được lập khi đơn vị nhận đầu tư phát sinh lỗ, căn cứ vào Báo cáo tài chính của công ty liên kết tại thời điểm trích lập dự phòng.
- Đối với khoản đầu tư nắm giữ lâu dài (không phân loại là chứng khoán kinh doanh) và không có ảnh hưởng đáng kể đối với bên được đầu tư: căn cứ vào Báo cáo tài chính tại thời điểm trích lập dự phòng của bên được đầu tư.
- Đối với các khoản đầu tư nắm giữ đến ngày đáo hạn: căn cứ khả năng thu hồi để lập dự phòng phải thu khó đòi theo quy định của pháp luật.

2.8. Các khoản nợ phải thu

Các khoản phải thu được theo dõi chi tiết theo kỳ hạn phải thu, đối tượng phải thu, loại nguyên tệ phải thu, và các yếu tố khác theo nhu cầu quản lý của Công ty. Các khoản phải thu được phân loại là ngắn hạn và dài hạn trên báo cáo tài chính căn cứ kỳ hạn còn lại của các khoản phải thu tại ngày báo cáo.

Dự phòng nợ phải thu khó đòi được trích lập cho các khoản: nợ phải thu quá hạn thanh toán ghi trong hợp đồng kinh tế, các chế ước vay nợ, cam kết hợp đồng hoặc cam kết nợ và nợ phải thu chưa đến hạn thanh toán nhưng khó có khả năng thu hồi. Trong đó, việc trích lập dự phòng nợ phải thu quá hạn thanh toán được căn cứ vào thời gian trả nợ gốc theo hợp đồng mua bán ban đầu, không tính đến việc gia hạn nợ giữa các bên và nợ phải thu chưa đến hạn thanh toán nhưng khách nợ đã lâm vào tình trạng phá sản hoặc đang làm thủ tục giải thể, mất tích, bỏ trốn hoặc dự kiến mức tổn thất có thể xảy ra.

2.9. Hàng tồn kho

Hàng tồn kho được ghi nhận ban đầu theo giá gốc bao gồm: chi phí mua, chi phí chế biến và các chi phí liên quan trực tiếp khác phát sinh để có được hàng tồn kho ở địa điểm và trạng thái tại thời điểm ghi nhận ban đầu. Sau ghi nhận ban đầu, tại thời điểm lập Báo cáo tài chính nếu giá trị thuần có thể thực hiện được của hàng tồn kho thấp hơn giá gốc thì hàng tồn kho được ghi nhận theo giá trị thuần có thể thực hiện được.

Giá trị thuần có thể thực hiện được ước tính dựa vào giá bán của hàng tồn kho trừ đi các khoản chi phí ước tính để hoàn thành sản phẩm và các chi phí ước tính để bán sản phẩm.

Giá trị hàng tồn kho được xác định theo phương pháp giá đích danh.

Hàng tồn kho được hạch toán theo phương pháp kê khai thường xuyên.

Phương pháp xác định giá trị sản phẩm dở dang cuối năm: Chi phí sản xuất kinh doanh dở dang được tập hợp theo chi phí phát sinh thực tế cho từng loại sản phẩm chưa hoàn thành.

Dự phòng giảm giá hàng tồn kho được lập vào thời điểm cuối năm là số chênh lệch giữa giá gốc của hàng tồn kho lớn hơn giá trị thuần có thể thực hiện được.

2.10. Tài sản cố định

Tài sản cố định hữu hình, tài sản cố định vô hình được ghi nhận ban đầu theo giá gốc. Trong quá trình sử dụng, tài sản cố định hữu hình, tài sản cố định vô hình được ghi nhận theo nguyên giá, hao mòn lũy kế và giá trị còn lại.

Giá trị sau ghi nhận ban đầu

Nếu các khoản chi phí này làm tăng lợi ích kinh tế trong tương lai dự tính thu được từ việc sử dụng tài sản cố định hữu hình vượt trên mức hoạt động tiêu chuẩn theo như đánh giá ban đầu thì các chi phí này được vốn hóa như một khoản nguyên giá tăng thêm của tài sản cố định hữu hình.

Các chi phí khác phát sinh sau khi tài sản cố định đã đưa vào hoạt động như chi phí sửa chữa, bảo dưỡng và đại tu được ghi nhận vào báo cáo kết quả hoạt động kinh doanh trong năm mà chi phí phát sinh.

Khấu hao tài sản cố định được trích theo phương pháp đường thẳng với thời gian khấu hao được ước tính như sau:

- | | |
|-----------------------|-------------|
| - Máy móc, thiết bị | 05 - 10 năm |
| - Phương tiện vận tải | 06 - 10 năm |
| - Phần mềm quản lý | 03 - 05 năm |

2.11. Bất động sản đầu tư

Bất động sản đầu tư được ghi nhận ban đầu theo giá gốc.

Đối với bất động sản đầu tư cho thuê hoạt động được ghi nhận theo nguyên giá, hao mòn lũy kế và giá trị còn lại. Trong đó khấu hao được trích theo phương pháp đường thẳng với thời gian khấu hao được ước tính như sau:

- | | |
|--------------------------|----------------------|
| - Nhà cửa, vật kiến trúc | 05 - 30 năm |
| - Quyền sử dụng đất | Không trích khấu hao |

2.12. Chi phí xây dựng cơ bản dở dang

Chi phí xây dựng cơ bản dở dang bao gồm tài sản cố định đang mua sắm và xây dựng mà chưa hoàn thành tại ngày kết thúc năm tài chính và được ghi nhận theo giá gốc. Chi phí này bao gồm các chi phí về xây dựng, lắp đặt máy móc thiết bị và các chi phí trực tiếp khác.

2.13. Thuê hoạt động

Thuê hoạt động là loại hình thuê tài sản cố định mà phần lớn rủi ro và lợi ích gắn liền với quyền sở hữu của tài sản thuộc về bên cho thuê. Khoản thanh toán dưới hình thức thuê hoạt động được hạch toán vào báo cáo kết quả hoạt động kinh doanh theo phương pháp đường thẳng dựa trên thời hạn thuê hoạt động.

2.14. Chi phí trả trước

Các chi phí đã phát sinh liên quan đến kết quả hoạt động sản xuất kinh doanh của nhiều năm tài chính được hạch toán vào chi phí trả trước để phân bổ dần vào kết quả hoạt động kinh doanh trong các năm tài chính sau.

Việc tính và phân bổ chi phí trả trước dài hạn vào chi phí sản xuất kinh doanh từng năm tài chính được căn cứ vào tính chất, mức độ từng loại chi phí để lựa chọn phương pháp và tiêu thức phân bổ hợp lý.

Các loại chi phí trả trước của Công ty bao gồm:

- Công cụ và dụng cụ bao gồm các tài sản mà Công ty nắm giữ để sử dụng trong quá trình hoạt động kinh doanh bình thường, với nguyên giá của mỗi tài sản thấp hơn 30 triệu đồng và do đó không đủ điều kiện để ghi nhận là tài sản cố định theo quy định hiện hành. Nguyên giá công cụ dụng cụ được phân bổ theo phương pháp đường thẳng trong thời gian từ 3 đến 24 tháng.
- Chi phí trả trước khác được ghi nhận theo nguyên giá và được phân bổ theo phương pháp đường thẳng trong thời gian hữu dụng từ 3 đến 36 tháng.

2.15. Các khoản nợ phải trả

Các khoản nợ phải trả được theo dõi theo kỳ hạn phải trả, đối tượng phải trả, loại nguyên tệ phải trả và các yếu tố khác theo nhu cầu quản lý của Công ty. Các khoản phải trả được phân loại ngắn hạn và dài hạn trên báo cáo tài chính căn cứ theo kỳ hạn còn lại của các khoản phải trả tại ngày báo cáo.

2.16. Vay

Giá trị khoản nợ phải trả thuê tài chính là tổng số tiền phải trả được tính bằng giá trị hiện tại của khoản thanh toán tiền thuê tối thiểu hoặc giá trị hợp lý của tài sản thuê.

Các khoản vay được theo dõi theo từng đối tượng cho vay, từng khế ước vay và kỳ hạn phải trả của các khoản vay.

2.17. Chi phí đi vay

Chi phí đi vay được ghi nhận vào chi phí sản xuất, kinh doanh trong năm khi phát sinh, trừ chi phí đi vay liên quan trực tiếp đến việc đầu tư xây dựng hoặc sản xuất tài sản dở dang được tính vào giá trị của tài sản đó (được vốn hoá) khi có đủ các điều kiện quy định trong Chuẩn mực Kế toán Việt Nam số 16 "Chi phí đi vay". Ngoài ra, đối với khoản vay riêng phục vụ việc xây dựng tài sản cố định, bất động sản đầu tư, lãi vay được vốn hóa kể cả khi thời gian xây dựng dưới 12 tháng.

2.18. Chi phí phải trả

Các khoản phải trả cho hàng hóa dịch vụ đã nhận được từ người bán hoặc đã được cung cấp cho người mua trong năm tài chính nhưng thực tế chưa chi trả, các khoản phải trả chi phí dịch vụ nội dung, quảng cáo, dịch vụ SMS, bản quyền nhạc và các khoản phải trả khác... được ghi nhận vào chi phí sản xuất, kinh doanh của năm báo cáo.

Việc ghi nhận các khoản chi phí phải trả vào chi phí sản xuất, kinh doanh trong năm được thực hiện theo nguyên tắc phù hợp giữa doanh thu và chi phí phát sinh trong năm. Các khoản chi phí phải trả sẽ được quyết toán với số chi phí thực tế phát sinh. Số chênh lệch giữa số trích trước và chi phí thực tế được hoàn nhập.

2.19. Các khoản dự phòng phải trả

Các khoản dự phòng phải trả chỉ được ghi nhận khi thỏa mãn các điều kiện sau:

- Công ty có nghĩa vụ nợ hiện tại (nghĩa vụ pháp lý hoặc nghĩa vụ liên đới) do kết quả từ một sự kiện đã xảy ra;
- Sự giảm sút về những lợi ích kinh tế có thể xảy ra dẫn đến việc yêu cầu phải thanh toán nghĩa vụ nợ;
- Đưa ra được một ước tính đáng tin cậy về giá trị của nghĩa vụ nợ đó.

Giá trị được ghi nhận của một khoản dự phòng phải trả là giá trị được ước tính hợp lý nhất về khoản tiền sẽ phải chi để thanh toán nghĩa vụ nợ hiện tại tại ngày kết thúc năm tài chính.

Chỉ những khoản chi phí liên quan đến khoản dự phòng phải trả đã lập ban đầu mới được bù đắp bằng khoản dự phòng phải trả đó.

Dự phòng phải trả được ghi nhận vào chi phí sản xuất kinh doanh của năm tài chính. Khoản chênh lệch giữa số dự phòng phải trả đã lập ở năm trước chưa sử dụng hết lớn hơn số dự phòng phải trả lập ở năm báo cáo được hoàn nhập ghi giảm chi phí sản xuất, kinh doanh trong năm.

2.20. Doanh thu chưa thực hiện

Doanh thu chưa thực hiện gồm doanh thu nhận trước như: số tiền của khách hàng đã trả trước cho một hoặc nhiều năm tài chính như: dịch vụ Brandname, dịch vụ bản quyền tác phẩm âm nhạc....

Doanh thu chưa thực hiện được kết chuyển vào Doanh thu cung cấp dịch vụ theo số tiền được xác định phù hợp với từng năm tài chính.

2.21. Vốn chủ sở hữu

Vốn đầu tư của chủ sở hữu được ghi nhận theo số vốn thực góp của chủ sở hữu.

Thặng dư vốn cổ phần phản ánh chênh lệch giữa mệnh giá, chi phí trực tiếp liên quan đến việc phát hành cổ phiếu và giá phát hành cổ phiếu (kể cả các trường hợp tái phát hành cổ phiếu quỹ) và có thể là thặng dư dương (nếu giá phát hành cao hơn mệnh giá và chi phí trực tiếp liên quan đến việc phát hành cổ phiếu) hoặc thặng dư âm (nếu giá phát hành thấp hơn mệnh giá và chi phí trực tiếp liên quan đến việc phát hành cổ phiếu).

Cổ phiếu quỹ là cổ phiếu do Công ty mua lại trước ngày hiệu lực của Luật chứng khoán 2019 (ngày 01 tháng 01 năm 2021) nhưng chưa bị hủy bỏ và sẽ được tái phát hành trở lại trong khoảng thời gian theo quy định của pháp luật về chứng khoán. Cổ phiếu quỹ mua sau ngày 01 tháng 01 năm 2021 sẽ được hủy bỏ và điều chỉnh giảm vốn chủ sở hữu.

Lợi nhuận sau thuế chưa phân phối phản ánh kết quả kinh doanh (lãi, lỗ) sau thuế thu nhập doanh nghiệp và tình hình phân chia lợi nhuận hoặc xử lý lỗ của Công ty.

Cổ tức phải trả cho các cổ đông được ghi nhận là khoản phải trả trên Bảng Cân đối kế toán của Công ty sau khi có thông báo chia cổ tức của Hội đồng Quản trị Công ty và thông báo ngày chốt quyền nhận cổ tức của Tổng Công ty Lưu ký và bù trừ chứng khoán Việt Nam.

2.22. Doanh thu bán hàng và cung cấp dịch vụ

Doanh thu được ghi nhận khi Công ty có khả năng nhận được các lợi ích kinh tế có thể xác định một cách chắc chắn. Doanh thu được xác định theo giá trị hợp lý của các khoản đã thu hoặc sẽ thu được sau khi trừ đi các khoản chiết khấu thương mại, giảm giá hàng bán, hàng bán bị trả lại. Các điều kiện ghi nhận cụ thể sau đây cũng phải được đáp ứng khi ghi nhận doanh thu:

Doanh thu bán hàng

- Phần lớn rủi ro và lợi ích gắn liền với quyền sở hữu sản phẩm hoặc hàng hóa đã được chuyển giao cho người mua;
- Công ty không còn nắm giữ quyền quản lý hàng hóa như người sở hữu hàng hóa hoặc quyền kiểm soát hàng hóa;

Doanh thu cung cấp dịch vụ

- Xác định được phần công việc đã hoàn thành vào ngày lập Bảng cân đối kế toán.

Doanh thu hoạt động tài chính

Doanh thu phát sinh từ tiền lãi, tiền bản quyền, cổ tức, lợi nhuận được chia và các khoản doanh thu hoạt động tài chính khác được ghi nhận khi thỏa mãn đồng thời hai (2) điều kiện sau:

- Có khả năng thu được lợi ích kinh tế từ giao dịch đó;
- Doanh thu được xác định tương đối chắc chắn.

2.23. Giá vốn hàng bán và cung cấp dịch vụ

Giá vốn hàng bán và dịch vụ cung cấp là tổng chi phí phát sinh của thành phẩm, hàng hóa, vật tư xuất bán và dịch vụ cung cấp cho khách hàng trong năm, được ghi nhận phù hợp với doanh thu phát sinh trong năm và đảm bảo tuân thủ nguyên tắc thận trọng.

2.24. Chi phí tài chính

Các khoản chi phí được ghi nhận vào chi phí tài chính gồm:

- Chi phí hoặc các khoản lỗ liên quan đến các hoạt động đầu tư tài chính;
- Chi phí đi vay vốn;
- Dự phòng tổn thất đầu tư vào đơn vị khác, khoản lỗ phát sinh khi bán ngoại tệ, lỗ tỷ giá hối đoái...

Các khoản trên được ghi nhận theo tổng số phát sinh trong năm, không bù trừ với doanh thu hoạt động tài chính.

2.25. Thuế thu nhập doanh nghiệp

a) Chi phí thuế TNDN hiện hành

Chi phí thuế TNDN hiện hành được xác định trên cơ sở thu nhập chịu thuế trong năm và thuế suất thuế TNDN trong năm tài chính hiện hành.

b) Thuế suất thuế TNDN hiện hành

Trong năm tài chính kết thúc ngày 31/12/2025, Công ty được áp dụng một mức thuế suất thuế TNDN là 20% đối với các hoạt động kinh doanh có thu nhập chịu thuế TNDN.

2.26. Lãi cơ bản trên cổ phiếu

Lãi cơ bản trên cổ phiếu được tính bằng cách chia lợi nhuận hoặc lỗ sau thuế phân bổ cho cổ đông sở hữu cổ phiếu phổ thông của Công ty (sau khi đã điều chỉnh cho việc trích lập Quỹ Khen thưởng, phúc lợi và Quỹ khen thưởng Ban điều hành) cho số lượng bình quân gia quyền của số cổ phiếu phổ thông đang lưu hành trong năm.

2.27. Các bên liên quan

Các bên được coi là liên quan nếu bên đó có khả năng kiểm soát hoặc có ảnh hưởng đáng kể đối với bên kia trong việc ra quyết định về các chính sách tài chính và hoạt động. Các bên liên quan của Công ty bao gồm:

- Các doanh nghiệp trực tiếp hay gián tiếp qua một hoặc nhiều trung gian có quyền kiểm soát Công ty hoặc chịu sự kiểm soát của Công ty, hoặc cùng chung sự kiểm soát với Công ty, bao gồm cả công ty mẹ, công ty con và công ty
- Các cá nhân trực tiếp hoặc gián tiếp nắm quyền biểu quyết của Công ty mà có ảnh hưởng đáng kể đối với Công ty, những nhân sự quản lý chủ chốt của Công ty, những thành viên mật thiết trong gia đình của các cá nhân này;
- Các doanh nghiệp do các cá nhân nêu trên nắm trực tiếp hoặc gián tiếp phần quan trọng quyền biểu quyết hoặc có ảnh hưởng đáng kể tới các doanh nghiệp này.

Trong việc xem xét từng mối quan hệ của các bên liên quan để phục vụ cho việc lập và trình bày Báo cáo tài chính, Công ty chú ý tới bản chất của mối quan hệ hơn là hình thức pháp lý của các quan hệ đó.

2.28. Thông tin bộ phận

Một bộ phận là một cấu phần có thể xác định riêng biệt của Công ty tham gia vào việc cung cấp các sản phẩm hoặc dịch vụ liên quan (bộ phận chia theo hoạt động kinh doanh). Mỗi bộ phận này chịu rủi ro và thu được lợi ích khác biệt so với các bộ phận khác.

Thông tin bộ phận được lập và trình bày phù hợp với chính sách kế toán áp dụng cho việc lập và trình bày báo cáo tài chính của Công ty nhằm mục đích để giúp người sử dụng báo cáo tài chính hiểu rõ và đánh giá được tình hình hoạt động của Công ty một cách toàn diện.

3. TIỀN

	31/12/2025	01/01/2025
	VND	VND
- Tiền mặt	220.913	1.373.816.421
- Tiền gửi ngân hàng không kỳ hạn	179.448.868.794	243.410.177.890
	179.449.089.707	244.783.994.311

4. CÁC KHOẢN ĐẦU TƯ TÀI CHÍNH

a) Đầu tư nắm giữ đến ngày đáo hạn

	31/12/2025		01/01/2025	
	Giá gốc VND	Dự phòng VND	Giá gốc VND	Dự phòng VND
Đầu tư ngắn hạn	70.625.009.523	-	143.432.793.273	-
- Tiền gửi có kỳ hạn (i)	70.625.009.523	-	143.432.793.273	-
Đầu tư dài hạn	30.000.000.000	-	30.000.000.000	-
- Trái phiếu (ii)	30.000.000.000	-	30.000.000.000	-
	100.625.009.523	-	173.432.793.273	-

(i) Tại ngày 31/12/2025, các khoản đầu tư nắm giữ đến ngày đáo hạn là hợp đồng tiền gửi có kỳ hạn từ 6 tháng đến 12 tháng có giá trị 70.625.009.523 VND được gửi tại các ngân hàng thương mại và tổ chức tài chính với lãi suất từ 4,0 %/năm đến 7,9 %/năm.

Trong đó, các khoản tiền gửi có giá trị 57.965.329.315 VND đã được dùng làm tài sản thế chấp cho các khoản vay ngắn hạn tại Ngân hàng TMCP Công thương Việt Nam và Ngân hàng TMCP Quân đội. (Xem chi tiết tại Thuyết minh 14).

Trong đó, khoản tiền gửi có giá trị 659.680.208 VND đã được dùng làm tài sản đảm bảo cho các khoản bảo lãnh tại Ngân hàng TMCP Đầu tư và Phát triển Việt Nam.

(ii) Thông tin chi tiết khoản trái phiếu:

Tên trái phiếu	Lãi suất	Ngày phát hành, kỳ hạn	Số lượng	Tổng giá trị (VND)
Trái phiếu CTG2232T2/01_14 của Ngân hàng TMCP Công thương Việt Nam	Lãi suất tham chiếu + 1,3%/năm	Phát hành ngày 20/07/2023 Kỳ hạn 120 tháng	300.000	30.000.000.000
				30.000.000.000

Tại ngày 31/12/2025, khoản trái phiếu này đã được dùng làm tài sản thế chấp cho các khoản vay ngắn hạn từ Ngân hàng TMCP Công thương Việt Nam - Chi nhánh Ba Đình (Xem chi tiết tại Thuyết minh 14).

4. CÁC KHOẢN ĐẦU TƯ TÀI CHÍNH

b) Đầu tư góp vốn vào đơn vị khác

	31/12/2025		01/01/2025	
	Giá gốc	Dự phòng	Giá gốc	Dự phòng
	VND	VND	VND	VND
Đầu tư vào Công ty liên kết	35.438.000.000	(30.851.431.894)	35.438.000.000	(30.851.431.894)
- Công ty Cổ phần Thương mại Điện tử Lingo (*)	30.000.000.000	(30.000.000.000)	30.000.000.000	(30.000.000.000)
- Công ty Cổ phần Truyền thông VNNPlus	5.438.000.000	(851.431.894)	5.438.000.000	(851.431.894)
Đầu tư vào đơn vị khác	9.320.000.000	(100.228.479)	9.320.000.000	(100.228.479)
- Công ty Cổ phần Đầu tư và Thương mại VNN	650.000.000	(100.228.479)	650.000.000	(100.228.479)
- Công ty Cổ phần Công nghệ và Dịch vụ Imedia	8.670.000.000	-	8.670.000.000	-
	44.758.000.000	(30.951.660.373)	44.758.000.000	(30.951.660.373)

(*) Ngày 03/08/2016, Công ty Cổ phần Thương mại điện tử Lingo (là công ty liên kết của VMG) đã ban hành Quyết định giải thể Công ty với lý do gặp khó khăn trong kinh doanh và liên tục thua lỗ đến mức không có khả năng phục hồi. Hiện nay, Công ty Cổ phần Thương mại điện tử Lingo đã ngừng hoạt động nhưng chưa hoàn thành thủ tục đóng mã số thuế. Công ty chưa xác định giá trị hợp lý của các khoản đầu tư tài chính này do Chuẩn mực Kế toán Việt Nam, Chế độ Kế toán doanh nghiệp Việt Nam chưa có hướng dẫn cụ thể về việc xác định giá trị hợp lý.

Các giao dịch trọng yếu giữa Công ty và công ty liên kết trong năm: Xem thuyết minh 41.

Thông tin chi tiết về các đơn vị nhận đầu tư:

Tên công ty nhận đầu tư	Nơi thành lập và hoạt động	Tỷ lệ lợi ích	Tỷ lệ biểu quyết	Hoạt động kinh doanh chính
<i>Công ty liên kết</i>				
- Công ty Cổ phần Thương mại Điện tử Lingo (*)	Tầng 3, tòa nhà Viễn Đông, 36 Hoàng Cầu, phường Ô Chợ Dừa, TP. Hà Nội	20,00%	20,00%	Thương mại điện tử, dịch vụ loyalty
- Công ty Cổ phần Truyền thông VNNPlus	Tầng 6, tòa nhà Peakview Tower, số 36 Hoàng Cầu, phường Ô Chợ Dừa, TP. Hà Nội	28,59%	28,59%	Dịch vụ truyền thông
<i>Đơn vị khác</i>				
- Công ty Cổ phần Đầu tư và Thương mại VNN	Số nhà 15, ngõ 175/5/167, đường Định Công, phường Định Công, TP. Hà Nội	1,14%	1,14%	Hoạt động thương mại
- Công ty Cổ phần Công nghệ và Dịch vụ Imedia	Tầng 5, tòa nhà 508 Trường Chinh, phường Kim Liên, TP. Hà Nội	3,01%	3,01%	Dịch vụ truyền thông, kinh doanh lĩnh vực thiết bị viễn thông

5. PHẢI THU NGẮN HẠN CỦA KHÁCH HÀNG

	31/12/2025		01/01/2025	
	Giá trị	Dự phòng	Giá trị	Dự phòng
	VND	VND	VND	VND
<i>Bên liên quan</i>	5.281.888	-	73.185.089	-
- Công ty Cổ phần Truyền thông VNNPLUS	5.281.888	-	73.185.089	-
<i>Bên khác</i>	444.442.444.212	(3.248.926.978)	392.249.052.785	(848.937.130)
- Tổng Công ty Truyền thông - Chi nhánh Tập đoàn Bưu chính Viễn thông Việt Nam	3.659.771.337	-	53.351.308.284	-
- Công ty Cổ phần Công nghệ và Dịch vụ Imedia	-	-	1.260.852.472	-
- Công ty Cổ phần Monex	119.229.915.378	-	51.594.585.525	-
- Công ty Cổ phần Thương mại Aims Futures Việt Nam	137.591.309.442	-	89.053.912.878	-
- Công ty TNHH Dịch vụ Công nghệ Quang Minh	161.135.423.179	-	144.937.124.179	-
- Các khoản phải thu khách hàng khác	22.826.024.876	(3.248.926.978)	52.051.269.447	(848.937.130)
	444.447.726.100	(3.248.926.978)	392.322.237.874	(848.937.130)

6. TRẢ TRƯỚC CHO NGƯỜI BÁN NGẮN HẠN

	31/12/2025		01/01/2025	
	Giá trị	Dự phòng	Giá trị	Dự phòng
	VND	VND	VND	VND
<i>Bên khác</i>	2.343.580.970	-	21.121.614.796	-
- Công ty Cổ phần Truyền thông và Viễn thông 3T	-	-	14.595.519.620	-
- Công ty Cổ phần ShopeePAY	1.615.682.850	-	-	-
- Công ty TNHH Thương mại Dịch vụ Truyền thông Thanh Sơn	220.095.597	-	156.400	-
- Công ty Cổ phần Tổ hợp Truyền thông STV	-	-	6.000.000.000	-
- Các khoản trả trước cho người bán khác	507.802.523	-	525.938.776	-
	2.343.580.970	-	21.121.614.796	-

7. PHẢI THU KHÁC

	31/12/2025		01/01/2025	
	Giá trị	Dự phòng	Giá trị	Dự phòng
	VND	VND	VND	VND
a) Ngắn hạn				
a.1) Chi tiết theo nội dung				
- Phải thu về lãi tiền gửi, tiền cho vay	10.579.083.591	-	2.428.821.067	-
- Phải thu về bảo hiểm xã hội	1.326.000	-	-	-
- Phải thu về bảo hiểm y tế	677.617	-	-	-
- Phải thu về bảo hiểm thất nghiệp	104.000	-	-	-
- Tạm ứng	20.800.974	-	16.110.184	-
- Ký cược, ký quỹ	54.000.000	-	562.684.306	-
- Phải thu khác	9.487.329.854	(193.700.661)	4.336.538.053	-
	20.143.322.036	(193.700.661)	7.344.153.610	-
a.2) Chi tiết theo đối tượng				
Bên khác				
- Công ty Cổ phần Quản lý tài sản Alpha	6.292.493.149	-	-	-
- Công ty TNHH Đầu tư và Quản lý Tài sản Trung Anh	2.974.301.370	-	-	-
- Công ty Cổ phần Monex	3.767.965.419	-	1.025.976.738	-
- Công ty Cổ phần Thương mại Aims Futures Việt Nam	3.588.921.128	-	1.251.579.388	-
- Công ty TNHH Dịch vụ Công nghệ Quang Minh	1.731.981.348	-	1.262.550.742	-
- Các đối tượng khác	1.787.659.622	(193.700.661)	3.804.046.742	-
	20.143.322.036	(193.700.661)	7.344.153.610	-
b) Dài hạn				
- Ký cược, ký quỹ	1.672.000.000	-	1.791.300.000	-
Tập đoàn Glexmico - Công ty Cổ phần - Ký quỹ thuê văn phòng	1.632.000.000	-	1.640.900.000	-
Các đối tượng khác	40.000.000	-	150.400.000	-
	1.672.000.000	-	1.791.300.000	-

8. NỢ XẤU

	31/12/2025		01/01/2025	
	Giá gốc	Giá trị có thể thu hồi	Giá gốc	Giá trị có thể thu hồi
	VND	VND	VND	VND
- Tổng giá trị các khoản phải thu, cho vay quá hạn thanh toán hoặc chưa quá hạn nhưng khó có khả năng thu hồi				
Phải thu khách hàng	4.702.132.213	1.453.205.235	848.937.130	-
+ Công ty Cổ phần Telcomedia Việt Nam	770.862.335	-	770.862.335	-
+ Công ty Cổ phần Truyền thông BigData Việt Nam	57.317.685	-	57.317.685	-
+ Myanmar Limited Company	1.297.449.708	72.667.023	-	-
+ Công ty Cổ phần Đầu tư và Kinh doanh Bất động sản Đại Lải	870.000.000	609.000.000	-	-
+ Công ty Cổ phần Đầu tư Và Dịch vụ Trường Giang	297.062.760	155.765.114	-	-
+ Công ty TNHH Youmed Việt Nam	330.515.224	99.154.567	-	-
+ Chi nhánh Thành phố Hồ Chí Minh - Công ty Cổ phần Đầu tư và Dịch vụ Trường Giang	218.565.696	83.622.495	-	-
+ Công ty Cổ phần Truyền thông ONTRENDING	425.000.000	297.500.000	-	-
+ Công ty Cổ phần Đầu tư Hoàng Phúc Quốc Tế	79.461.095	-	-	-
+ Phải thu khác	355.897.710	135.496.036	20.757.110	-
Phải thu khác	193.700.661	-	-	-
+ Myanmar Limited Company	193.700.661	-	-	-
	4.895.832.874	1.453.205.235	848.937.130	-

9. HÀNG TỒN KHO

	31/12/2025		01/01/2025	
	Giá gốc	Dự phòng	Giá gốc	Dự phòng
	VND	VND	VND	VND
- Chi phí sản xuất kinh doanh dở dang	54.033.939	-	573.660.000	-
- Hàng hoá	-	-	833.458.616	-
	54.033.939	-	1.407.118.616	-

10. TÀI SẢN CÓ ĐỊNH HỮU HÌNH

	Máy móc, thiết bị	Phương tiện vận tải, truyền dẫn	Thiết bị, dụng cụ quản lý	Cộng
	VND	VND	VND	VND
Nguyên giá				
Số dư đầu năm	27.522.627.663	4.791.646.818	-	32.314.274.481
- Mua trong năm	-	-	71.968.527	71.968.527
- Thanh lý, nhượng bán	(3.964.731.717)	(3.192.546.818)	-	(7.157.278.535)
Số dư cuối năm	23.557.895.946	1.599.100.000	71.968.527	25.228.964.473
Giá trị hao mòn lũy kế				
Số dư đầu năm	26.945.393.439	4.791.646.818	-	31.737.040.257
- Khấu hao trong năm	370.449.299	-	1.354.246	371.803.545
- Thanh lý, nhượng bán	(3.964.731.717)	(3.192.546.818)	-	(7.157.278.535)
Số dư cuối năm	23.351.111.021	1.599.100.000	1.354.246	24.951.565.267
Giá trị còn lại				
Tại ngày đầu năm	577.234.224	-	-	577.234.224
Tại ngày cuối năm	206.784.925	-	70.614.281	277.399.206

Trong đó:

- Nguyên giá tài sản cố định cuối năm đã khấu hao hết nhưng vẫn còn sử dụng: 24.633.810.829 VND.

11. TÀI SẢN CÓ ĐỊNH VÔ HÌNH

	Phần mềm máy tính	Cộng
	VND	VND
Nguyên giá		
Số dư đầu năm	35.633.333.000	35.633.333.000
- Thanh lý	(14.269.200.000)	(14.269.200.000)
Số dư cuối năm	21.364.133.000	21.364.133.000
Giá trị hao mòn lũy kế		
Số dư đầu năm	33.678.390.796	33.678.390.796
- Khấu hao trong năm	1.011.879.712	1.011.879.712
- Thanh lý	(14.269.200.000)	(14.269.200.000)
Số dư cuối năm	20.421.070.508	20.421.070.508
Giá trị còn lại		
Tại ngày đầu năm	1.954.942.204	1.954.942.204
Tại ngày cuối năm	943.062.492	943.062.492

Trong đó:

- Nguyên giá tài sản cố định cuối năm đã khấu hao hết nhưng vẫn còn sử dụng: 18.619.133.000 VND.

12. BẤT ĐỘNG SẢN ĐẦU TƯ CHO THUÊ

	Giá trị quyền sử dụng đất	Nhà	Cộng
	VND	VND	VND
Nguyên giá			
Số dư đầu năm	3.954.600.000	26.182.883.143	30.137.483.143
Số dư cuối năm	3.954.600.000	26.182.883.143	30.137.483.143
Giá trị hao mòn lũy kế			
Số dư đầu năm	-	12.116.856.474	12.116.856.474
- Khấu hao trong năm	-	1.047.315.324	1.047.315.324
Số dư cuối năm	-	13.164.171.798	13.164.171.798
Giá trị còn lại			
Số dư đầu năm	3.954.600.000	14.066.026.669	18.020.626.669
Tại ngày cuối năm	3.954.600.000	13.018.711.345	16.973.311.345

Bất động sản cho thuê là nhà và quyền sử dụng đất từ tầng 3 đến tầng 8 Toà nhà văn phòng VMG, số 96-98 Đào Duy Anh, phường Đức Nhuận (trước là phường 9, quận Phú Nhuận), thành phố Hồ Chí Minh với tổng diện tích cho thuê là 567m².

Trong đó:

- Giá trị còn lại cuối năm của bất động sản đầu tư đã dùng thế chấp, cầm cố đảm bảo các khoản vay là : 16.973.311.345 VND
- Trong năm, doanh thu phát sinh từ bất động sản đầu tư là 1.546.666.194 VND (năm 2024 là 1.116.586.342 VND).
- Các khoản tiền thuê thu được hàng năm trong tương lai được trình bày trong Thuyết minh số 23.

Giá trị hợp lý của bất động sản đầu tư chưa được đánh giá và xác định một cách chính thức tại ngày 31/12/2025. Tuy nhiên, dựa trên tình hình cho thuê và giá thị trường của các tài sản này, Ban lãnh đạo Công ty tin tưởng rằng giá trị hợp lý của tài sản đầu tư lớn hơn giá trị còn lại trên sổ tại ngày kết thúc năm tài chính.

13. CHI PHÍ TRẢ TRƯỚC

	31/12/2025	01/01/2025
	VND	VND
a) Chi phí trả trước ngắn hạn		
- Công cụ dụng cụ xuất dùng	77.292.174	3.652.200
- Chi phí trả trước của dịch vụ nhắn tin chăm sóc khách hàng trên mạng di động Vinaphone, Mobifone và Viettel (*)	1.885.568.141	3.743.884.658
- Trả trước dịch vụ xác thực thông tin công dân trong chip thẻ CCCD	1.400.000.000	-
- Chi phí thuê văn phòng	1.213.765.200	1.134.360.000
- Chi phí trả trước ngắn hạn khác	700.285.019	644.017.018
	<u>5.276.910.534</u>	<u>5.525.913.876</u>
b) Chi phí trả trước dài hạn		
- Chi phí Bản quyền giải đấu DFB Pokal 2023 - 2025	-	6.000.000.000
- Chi phí nội thất văn phòng	13.142.558	23.495.558
- Công cụ dụng cụ xuất dùng	137.975.947	261.915.736
- Chi phí trả trước dài hạn khác	304.590.668	485.118.501
	<u>455.709.173</u>	<u>6.770.529.795</u>

(*) Đây là gói tin nhắn mua từ các nhà mạng để sử dụng cho dịch vụ quản lý tin nhắn. Việc phân bổ vào chi phí được phân bổ theo sản lượng đã sử dụng, tương ứng với doanh thu dịch vụ tin nhắn đã ghi nhận trong năm.

14. VAY NGÂN HẠN

	01/01/2025		Trong năm		31/12/2025	
	Giá trị	Số có khả năng trả nợ	Tăng	Giảm	Giá trị	Số có khả năng trả nợ
	VND	VND	VND	VND	VND	VND
Vay ngắn hạn	264.268.115.955	264.268.115.955	847.807.533.555	956.234.693.995	155.840.955.515	155.840.955.515
Ngân hàng TMCP Công thương Việt Nam - Chi nhánh Ba Đình (1)	28.994.304.707	28.994.304.707	248.086.084.970	177.606.346.492	99.474.043.185	99.474.043.185
Ngân hàng TMCP Ngoại thương Việt Nam - Chi nhánh Thành Công	4.998.992.820	4.998.992.820	4.974.749.700	9.973.742.520	-	-
Ngân hàng TMCP Quân đội - Chi nhánh Tây Hà Nội (2)	31.406.362.000	31.406.362.000	208.429.755.615	183.469.205.285	56.366.912.330	56.366.912.330
Ngân hàng TMCP An Bình - Chi nhánh Hà Nội	198.868.456.428	198.868.456.428	386.316.943.270	585.185.399.698	-	-
	264.268.115.955	264.268.115.955	847.807.533.555	956.234.693.995	155.840.955.515	155.840.955.515

Thông tin chi tiết liên quan đến khoản vay ngắn hạn

Bên khác	Loại tiền	Lãi suất năm	Thời hạn vay	Mục đích vay	Hình thức bảo đảm		
					31/12/2025	01/01/2025	
					VND	VND	
Ngân hàng TMCP Công thương Việt Nam - Chi nhánh Ba Đình (1)	VND	5,00% - 7,00%	05-12 tháng	Phục vụ hoạt động sản xuất kinh doanh	Hợp đồng tiền gửi, trái phiếu và bất động sản	155.840.955.515	264.268.115.955
Ngân hàng TMCP Ngoại thương Việt Nam - Chi nhánh Thành Công	VND	4,5%	175 ngày	Phục vụ hoạt động sản xuất kinh doanh	Hợp đồng tiền gửi	-	4.998.992.820
Ngân hàng TMCP Quân đội - Chi nhánh Tây Hà Nội (2)	VND	7,3%	03 tháng	Phục vụ hoạt động sản xuất kinh doanh	Hợp đồng tiền gửi	56.366.912.330	31.406.362.000
Ngân hàng TMCP An Bình - Chi nhánh Hà Nội	VND	5,5% - 8,2%	03 - 06 tháng	Phục vụ hoạt động sản xuất kinh doanh	Hợp đồng tiền gửi	-	198.868.456.428
						155.840.955.515	264.268.115.955

- (1) Khoản vay được bảo đảm bằng Trái phiếu CTG2232T2/01_14 của Ngân hàng TMCP Công thương Việt Nam, hợp đồng tiền gửi tại Ngân hàng TMCP Đầu tư và Phát triển Việt Nam, quyền sử dụng đất và các tài sản gắn liền trên đất của toà nhà 96-98 Đào Duy Anh;
- (2) Khoản vay được bảo đảm bằng hợp đồng tiền gửi tại Ngân hàng TMCP An Bình - Chi nhánh Hà Nội, Ngân hàng TMCP Quân đội - CN Tây Hà Nội và Ngân hàng TMCP Quốc Dân.

Khoản vay từ ngân hàng đã được bảo đảm bằng Hợp đồng thế chấp/cầm cố tại với bên cho vay vốn và đã được đăng ký giao dịch bảo đảm đầy đủ.

15. PHẢI TRẢ NGƯỜI BÁN NGẮN HẠN

	31/12/2025		01/01/2025	
	Giá trị	Số có khả năng trả nợ	Giá trị	Số có khả năng trả nợ
	VND	VND	VND	VND
<i>Bên khác</i>	10.132.014.017	10.132.014.017	19.309.638.747	19.309.638.747
- Công ty Cổ phần Công nghệ và Dịch vụ Imedia	-	-	83.395.878	83.395.878
- Tập đoàn Geleximco - Công ty Cổ phần	1.823.933.028	1.823.933.028	75.416.010	75.416.010
- Công ty TNHH Dịch vụ Viễn thông PTT Việt Nam	1.147.529.817	1.147.529.817	1.147.529.817	1.147.529.817
- Công ty Cổ phần Công nghệ thông tin SMAC Việt Nam	1.026.000.000	1.026.000.000	1.026.000.000	1.026.000.000
- Marvel Media Sdn Bhd	1.144.161.196	1.144.161.196	7.963.897.674	7.963.897.674
- Công ty Dịch vụ Mobifone Khu vực 1 - Chi nhánh Tổng Công ty Viễn thông Mobifone	100.552.800	100.552.800	290.815.200	290.815.200
- Công ty Cổ phần Công nghệ và Giải pháp truyền thông số TMT	-	-	2.123.000.000	2.123.000.000
- Phải trả các đối tượng khác	4.889.837.176	4.889.837.176	6.599.584.168	6.599.584.168
	10.132.014.017	10.132.014.017	19.309.638.747	19.309.638.747

16. NGƯỜI MUA TRẢ TIỀN TRƯỚC NGẮN HẠN

	31/12/2025	01/01/2025
	VND	VND
<i>Bên khác</i>	240.024.070	2.912.637.727
- Công ty Bảo hiểm Vietinbank Bến Thành	-	146.694.364
- Ngân hàng Thương mại Cổ phần Lọc phát Việt Nam	-	958.022.648
- Người mua trả tiền trước khác	240.024.070	1.807.920.715
	240.024.070	2.912.637.727

17. THUẾ VÀ CÁC KHOẢN PHẢI NỘP NHÀ NƯỚC

	Số phải nộp đầu năm	Số phải nộp trong năm	Số đã thực nộp trong năm	Số phải nộp cuối năm
	VND	VND	VND	VND
- Thuế giá trị gia tăng	12.341.281	4.140.353.439	4.111.668.504	41.026.216
- Thuế thu nhập doanh nghiệp	2.716.647.074	3.127.962.853	4.370.290.105	1.474.319.822
- Thuế thu nhập cá nhân	174.577.386	1.684.670.694	1.752.726.595	106.521.485
- Thuế Nhà đất, tiền thuê đất	-	1.782.240	1.782.240	-
- Các loại thuế khác	13.567.858	1.217.264.794	1.181.720.448	49.112.204
- Phí, lệ phí và các khoản phải nộp khác	-	162.204.475	162.204.475	-
	2.917.133.599	10.334.238.495	11.580.392.367	1.670.979.727

Quyết toán thuế của Công ty sẽ chịu sự kiểm tra của cơ quan thuế. Do việc áp dụng luật và các quy định về thuế đối với nhiều loại giao dịch khác nhau có thể được giải thích theo nhiều cách khác nhau, số thuế được trình bày trên Báo cáo tài chính có thể bị thay đổi theo quyết định của cơ quan thuế.

18. CHI PHÍ PHẢI TRẢ NGẮN HẠN

	31/12/2025	01/01/2025
	VND	VND
a) Chi tiết theo nội dung		
- Chi phí lãi vay	196.909.440	471.553.205
- Chi phí dịch vụ nội dung, quảng cáo, dịch vụ SMS, bản quyền nhạc,...	5.519.443.172	9.127.791.904
- Chi phí phải trả khác	134.234.763	105.000.000
	5.850.587.375	9.704.345.109
b) Chi tiết theo đối tượng		
<i>Bên khác</i>		
- Công ty Cổ phần Công nghệ và Dịch vụ Imedia	131.323.468	379.769.961
- Công ty Cổ phần TPV Datatrust	788.058.600	-
- Chi nhánh Công ty Cổ phần Phần mềm Viễn thông Miền Nam tại Hà Nội	1.271.331.502	885.872.364
- Marvel Media Sdn Bhd	1.197.806.244	1.392.345.027
- Công ty Cổ phần Truyền thông và Viễn thông 3T	-	4.020.519.400
- Các đối tượng khác	2.462.067.561	3.025.838.357
	5.850.587.375	9.704.345.109

19. PHẢI TRẢ KHÁC

	31/12/2025	01/01/2025
	VND	VND
a) Ngắn hạn		
- Kinh phí công đoàn	1.729.817.574	1.696.011.574
- Bảo hiểm xã hội	-	1.500.895
- Nhận ký quỹ, ký cược ngắn hạn	1.096.150.000	76.150.000
- Cổ tức, lợi nhuận phải trả	3.690.054.750	3.863.654.750
- Các khoản phải trả, phải nộp khác	258.621.401	442.645.329
	6.774.643.725	6.079.962.548
b) Dài hạn		
- Nhận ký quỹ, ký cược dài hạn	1.351.923.875	1.264.195.575
+ Công ty Cổ Phần Thanh toán Trực tuyến Toàn cầu	100.000.000	100.000.000
+ Công ty Bảo hiểm Vietinbank Bến Thành	191.809.800	242.045.700
+ Các đối tượng khác	1.060.114.075	922.149.875
	1.351.923.875	1.264.195.575

20. DOANH THU CHƯA THỰC HIỆN

	31/12/2025	01/01/2025
	VND	VND
a) Ngắn hạn		
- Doanh thu nhận trước dịch vụ Brandname	1.280.446.156	-
- Doanh thu nhận trước dịch vụ khác	236.764.012	-
	1.517.210.168	-
b) Dài hạn		
- Doanh thu nhận trước dịch vụ bản quyền Tác phẩm âm nhạc	187.500.000	-
	187.500.000	-

21. DỰ PHÒNG PHẢI TRẢ NGẮN HẠN

	31/12/2025	01/01/2025
	VND	VND
- Dự phòng phải trả đối với các nghĩa vụ thuế (*)	-	87.803.381.758
	-	87.803.381.758

(*) Đây là khoản dự phòng phải trả cho Global Payment Service (GPS) và UTC Investment (UTC) (cả 2 tổ chức này có trụ sở tại Hàn Quốc) được trích lập căn cứ theo yêu cầu bồi thường của các tổ chức này. Ngày 10/05/2023, các tổ chức này đã chính thức gửi đơn khởi kiện Công ty Cổ phần Truyền thông VMG ra Trung tâm Trọng tài Quốc tế Singapore (SIAC). Đến thời điểm 01/01/2025, Công ty đã trích lập dự phòng phải trả số tiền là 87.803.381.758 VNĐ theo phán quyết của SIAC. Đến thời điểm lập Báo cáo tài chính năm 2025, Công ty đã hoàn nhập khoản dự phòng này theo các Quyết định số 125/2025/QĐST-KDTM của Tòa án Nhân dân Khu vực 2 - Hà Nội và Quyết định số 33/2026/QĐPT-KDTM của Tòa án Nhân dân Thành phố Hà Nội (Xem thêm chi tiết tại thuyết minh số 38 - Thông tin khác).

22. VỐN CHỦ SỞ HỮU

a) Bảng đối chiếu biến động của vốn chủ sở hữu

	Vốn đầu tư của chủ sở hữu VND	Thặng dư vốn cổ phần VND	Cổ phiếu quỹ VND	Quỹ đầu tư phát triển VND	Lợi nhuận chưa phân phối VND	Cộng VND
Số dư đầu năm trước	203.930.000.000	239.364.150.000	(111.200.000)	13.425.266.362	41.597.081.974	498.205.298.336
Lãi trong năm trước	-	-	-	-	7.026.864.892	7.026.864.892
Phân phối lợi nhuận	-	-	-	12.479.124.592	(26.833.332.789)	(14.354.208.197)
Số dư cuối năm trước	203.930.000.000	239.364.150.000	(111.200.000)	25.904.390.954	21.790.614.077	490.877.955.031
Số dư đầu năm nay	203.930.000.000	239.364.150.000	(111.200.000)	25.904.390.954	21.790.614.077	490.877.955.031
Lãi trong năm nay	-	-	-	-	98.672.412.687	98.672.412.687
Số dư cuối năm nay	203.930.000.000	239.364.150.000	(111.200.000)	25.904.390.954	120.463.026.764	589.550.367.718

b) Chi tiết vốn đầu tư của chủ sở hữu

	31/12/2025	Tỷ lệ	01/01/2025	Tỷ lệ
	VND	%	VND	%
Tập đoàn Bưu chính Viễn thông Việt Nam (VNPT)	57.720.000.000	28,30	57.720.000.000	28,30
Các cổ đông khác	146.210.000.000	71,70	146.210.000.000	71,70
	203.930.000.000	100	203.930.000.000	100

c) Các giao dịch về vốn với các chủ sở hữu và phân phối cổ tức, chia lợi nhuận

	Năm 2025	Năm 2024
	VND	VND
Vốn đầu tư của chủ sở hữu		
- Vốn góp đầu năm	203.930.000.000	203.930.000.000
- Vốn góp cuối năm	203.930.000.000	203.930.000.000
Cổ tức, lợi nhuận đã chia		
- Cổ tức, lợi nhuận phải trả đầu năm	3.863.654.750	3.596.202.750
- Cổ tức, lợi nhuận phải trả trong năm	-	10.194.500.000
+ Cổ tức, lợi nhuận chia trên lợi nhuận năm trước	-	10.194.500.000
- Cổ tức, lợi nhuận đã chi trả bằng tiền	(173.600.000)	(9.927.048.000)
+ Cổ tức, lợi nhuận chia trên lợi nhuận năm trước	(173.600.000)	(9.927.048.000)
- Cổ tức, lợi nhuận còn phải trả cuối năm	3.690.054.750	3.863.654.750

d) Cổ phiếu

	31/12/2025	01/01/2025
	VND	VND
Số lượng cổ phiếu đăng ký phát hành	20.393.000	20.393.000
Số lượng cổ phiếu đã phát hành và góp vốn đầy đủ	20.393.000	20.393.000
- Cổ phiếu phổ thông	20.393.000	20.393.000
Số lượng cổ phiếu được mua lại (Cổ phiếu quỹ)	4.000	4.000
- Cổ phiếu phổ thông	4.000	4.000
Số lượng cổ phiếu đang lưu hành	20.389.000	20.389.000
- Cổ phiếu phổ thông	20.389.000	20.389.000
Mệnh giá cổ phiếu đang lưu hành (VND)	10.000	10.000

e) Các quỹ Công ty

	31/12/2025	01/01/2025
	VND	VND
- Quỹ đầu tư phát triển	25.904.390.954	25.904.390.954
	25.904.390.954	25.904.390.954

23. CÁC KHOẢN MỤC NGOÀI BẢNG CÂN ĐỐI KẾ TOÁN VÀ CAM KẾT THUÊ HOẠT ĐỘNG

a) Tài sản cho thuê ngoài

Công ty hiện đang cho thuê tài sản Bất động sản cho thuê là nhà và quyền sử dụng đất từ tầng 3 đến tầng 8 Toà nhà văn phòng VMG, số 96-98 Đào Duy Anh, phường Đức Nhuận (trước là phường 9, quận Phú Nhuận), thành phố Hồ Chí Minh theo hợp đồng thuê hoạt động. Vào ngày 31/12/2025, tổng số tiền thuê tối thiểu trong tương lai của các hợp đồng cho thuê hoạt động không được hủy ngang theo các thời hạn được trình bày như sau:

	31/12/2025	01/01/2025
	VND	VND
- Từ 1 năm trở xuống	1.731.904.364	955.837.018
- Trên 1 năm đến 5 năm	2.752.642.636	1.216.118.727
	4.484.547.000	2.171.955.745

b) Tài sản thuê ngoài

Công ty thuê tài sản văn phòng theo hợp đồng thuê hoạt động tại tòa nhà Peak View Tower, 36 Hoàng Cầu, phường Ô Chợ Dừa, thành phố Hà Nội với Tập đoàn Geleximco - Công ty Cổ phần, thời hạn thuê đến ngày 09/12/2028. Vào ngày 31/12/2025, các khoản tiền thuê phải trả trong tương lai theo hợp đồng thuê hoạt động được trình bày như sau:

	31/12/2025	01/01/2025
	VND	VND
- Từ 1 năm trở xuống	6.332.688.000	4.438.800.000
- Trên 1 năm đến 5 năm	12.665.376.000	-
	18.998.064.000	4.438.800.000

c) Ngoại tệ các loại

	31/12/2025	01/01/2025
- EUR	-	14.090,62
- USD	237,67	368,19

24. TỔNG DOANH THU BÁN HÀNG VÀ CUNG CẤP DỊCH VỤ

	Năm 2025	Năm 2024
	VND	VND
Doanh thu bán hàng	468.217.238.911	651.325.764.672
Doanh thu cung cấp dịch vụ	852.219.415.117	495.971.498.645
	1.320.436.654.028	1.147.297.263.317
	549.866.212	349.237.209

Trong đó: Doanh thu đối với các bên liên quan
(Xem thông tin chi tiết tại Thuyết minh 41)

25. GIÁ VỐN HÀNG BÁN

	Năm 2025	Năm 2024
	VND	VND
Giá vốn của hàng hóa đã bán	468.168.492.758	650.800.199.390
Giá vốn của dịch vụ đã cung cấp	827.341.792.683	480.408.373.386
	1.295.510.285.441	1.131.208.572.776

26. DOANH THU HOẠT ĐỘNG TÀI CHÍNH

	Năm 2025	Năm 2024
	VND	VND
Lãi tiền gửi, lãi cho vay	20.369.435.942	13.973.966.060
Lãi chênh lệch tỷ giá phát sinh trong năm	63.299.441	266.410.606
Lãi thu khách hàng trả chậm	29.469.280.991	32.062.451.933
	49.902.016.374	46.302.828.599
Trong đó: Doanh thu hoạt động tài chính từ các bên liên quan (Xem thông tin chi tiết tại Thuyết minh 41)	-	596.253.151

27. CHI PHÍ TÀI CHÍNH

	Năm 2025	Năm 2024
	VND	VND
Lãi tiền vay	15.337.276.101	3.968.106.802
Lỗ chênh lệch tỷ giá phát sinh trong năm	53.874.243	395.730.831
Lỗ chênh lệch tỷ giá do đánh giá lại số dư cuối năm	22.459.749	306.388.864
Dự phòng giảm giá chứng khoán kinh doanh và tổn thất đầu tư	-	(49.798.145)
Chi phí tài chính khác	1.419.380	-
	15.415.029.473	4.620.428.352

28. CHI PHÍ BÁN HÀNG

	Năm 2025	Năm 2024
	VND	VND
Chi phí nhân công	8.719.504.045	12.765.151.791
Chi phí dịch vụ mua ngoài	1.543.590.382	2.016.532.185
Chi phí khác bằng tiền	53.541.816	-
Chi phí quà tặng khách hàng	-	43.863.040
Chi phí quảng cáo	-	2.624.477.778
	10.316.636.243	17.450.024.794

29. CHI PHÍ QUẢN LÝ DOANH NGHIỆP

	Năm 2025	Năm 2024
	VND	VND
Chi phí nhân công	9.177.658.999	9.865.477.797
Chi phí khấu hao tài sản cố định	401.986.763	95.914.361
Chi phí/Hoàn nhập dự phòng (*)	(85.209.691.249)	7.511.547.395
Chi phí dịch vụ mua ngoài	13.036.485.220	10.736.202.749
Chi phí khác bằng tiền	10.348.079.094	778.400.463
	-52.245.481.173	28.987.542.765

(*) Năm 2025 Công ty hoàn nhập khoản dự phòng phải trả cho Global Payment Service (GPS) và UTC Investment (UTC) theo quyết định 33/2026/QĐPT-KDTM ngày 11/02/2026 của Tòa án Nhân dân Thành phố Hà Nội (Xem thêm chi tiết tại thuyết minh số 38 - Thông tin khác).

30. THU NHẬP KHÁC

	Năm 2025	Năm 2024
	VND	VND
Thu nhập từ nhượng bán, thanh lý tài sản cố định	944.936.362	-
Thu nhập khác	12.717.801	4.789.141
	957.654.163	4.789.141

31. CHI PHÍ KHÁC

	Năm 2025	Năm 2024
	VND	VND
Các khoản bị phạt	265.042.791	24.949.213
Chi phí khác	234.436.250	2.000.079
	499.479.041	26.949.292

32. CHI PHÍ THUẾ THU NHẬP DOANH NGHIỆP HIỆN HÀNH

	Năm 2025	Năm 2024
	VND	VND
Tổng lợi nhuận kế toán trước thuế TNDN	101.800.375.540	11.012.028.577
Các khoản điều chỉnh tăng	890.774.273	8.963.587.993
- Chi thù lao cho các thành viên HĐQT và BKS không chuyên trách	219.471.939	-
- Lỗi đánh giá lại ngoại tệ cuối năm	24.953.594	16.168.943
- Các khoản phạt, truy thu thuế	295.926.133	2.672.730
- Chi phí dự phòng	-	7.511.547.395
- Chi phí không hợp lệ	350.422.607	1.433.198.925
Các khoản điều chỉnh giảm	(87.819.550.701)	(49.798.145)
- Lỗi chênh lệch tỷ giá chưa thực hiện năm trước	(16.168.943)	-
- Hoàn nhập dự phòng	(87.803.381.758)	(49.798.145)
Thu nhập chịu thuế TNDN	14.871.599.112	19.925.818.425
Chi phí thuế TNDN hiện hành (thuế suất 20%)	2.974.319.822	3.985.163.685
Các khoản điều chỉnh thuế TNDN của các năm trước vào chi phí thuế thu nhập doanh nghiệp hiện hành năm nay	153.643.031	-
Thuế TNDN phải nộp đầu năm	2.716.647.074	(268.516.611)
Thuế TNDN đã nộp trong năm	(4.370.290.105)	(1.000.000.000)
Thuế TNDN phải nộp cuối năm	1.474.319.822	2.716.647.074

33. CHI PHÍ THUẾ THU NHẬP DOANH NGHIỆP HOẢN LẠI

Tài sản thuế thu nhập hoãn lại

	31/12/2025	01/01/2025
	VND	VND
- Thuế suất thuế TNDN sử dụng để xác định giá trị tài sản thuế thu nhập hoãn lại	20%	20%
- Tài sản thuế thu nhập hoãn lại liên quan đến khoản chênh lệch tạm thời được khấu trừ	4.200.000	4.200.000
Tài sản thuế thu nhập hoãn lại	4.200.000	4.200.000

34. LÃI CƠ BẢN TRÊN CỔ PHIẾU

Việc tính toán lãi cơ bản trên cổ phiếu có thể phân phối cho các cổ đông sở hữu cổ phần phổ thông của Công ty được thực hiện dựa trên các số liệu sau:

	Năm 2025	Năm 2024
	VND	VND
Lợi nhuận thuần sau thuế	98.672.412.687	7.026.864.892
Lợi nhuận phân bổ cho cổ phiếu phổ thông	98.672.412.687	7.026.864.892
Cổ phiếu phổ thông lưu hành bình quân trong năm	20.389.000	20.389.000
Lãi cơ bản trên cổ phiếu	4.839	345

Công ty chưa có dự tính trích Quỹ khen thưởng, phúc lợi và Quỹ khen thưởng Ban điều hành trên Lợi nhuận sau thuế tại các thời điểm lập báo cáo tài chính.

Tại ngày 31 tháng 12 năm 2025, Công ty không có các cổ phiếu có tiềm năng suy giảm lãi trên cổ phiếu.

35. CHI PHÍ SẢN XUẤT KINH DOANH THEO YẾU TỐ

	Năm 2025	Năm 2024
	VND	VND
Chi phí nhân công	27.443.857.330	33.035.051.978
Chi phí khấu hao tài sản cố định	2.430.998.581	9.011.348.740
Chi phí dịch vụ mua ngoài	828.070.194.704	475.103.654.772
Chi phí khác bằng tiền	11.324.503.710	2.757.998.060
Chi phí sản xuất kinh doanh	869.269.554.325	519.908.053.550

36. CÔNG CỤ TÀI CHÍNH

Quản lý rủi ro tài chính

Các loại rủi ro tài chính của Công ty có thể gặp phải bao gồm rủi ro thị trường, rủi ro tín dụng và rủi ro thanh khoản. Công ty đã xây dựng hệ thống kiểm soát nhằm đảm bảo sự cân bằng ở mức hợp lý giữa chi phí rủi ro phát sinh và chi phí quản lý rủi ro. Ban lãnh đạo Công ty có trách nhiệm theo dõi quy trình quản lý rủi ro để đảm bảo sự cân bằng hợp lý giữa rủi ro và kiểm soát rủi ro.

Rủi ro thị trường

Công ty có thể sẽ gặp phải các rủi ro thị trường như: biến động tỷ giá hối đoái, lãi suất.

Rủi ro về tỷ giá hối đoái:

Công ty chịu rủi ro về tỷ giá khi có các giao dịch thực hiện bằng đơn vị tiền tệ khác với đồng Việt Nam như: vay, doanh thu, chi phí, nhập khẩu vật tư, hàng hóa, máy móc thiết bị.

Rủi ro về lãi suất:

Công ty chịu rủi ro về lãi suất do giá trị hợp lý của các luồng tiền trong tương lai của một công cụ tài chính sẽ biến động theo những thay đổi của lãi suất thị trường khi Công ty có phát sinh các khoản tiền gửi có hoặc không có kỳ hạn, các khoản vay và nợ chịu lãi suất thả nổi. Công ty quản lý rủi ro lãi suất bằng cách phân tích tình hình cạnh tranh trên thị trường để có được các lãi suất có lợi cho mục đích của Công ty.

Rủi ro tín dụng

Rủi ro tín dụng là rủi ro mà một bên tham gia trong một công cụ tài chính hoặc hợp đồng không có khả năng thực hiện được nghĩa vụ của mình dẫn đến tổn thất về tài chính cho Công ty. Công ty có các rủi ro tín dụng từ hoạt động sản xuất kinh doanh (chủ yếu đối với các khoản phải thu khách hàng) và hoạt động tài chính (bao gồm tiền gửi ngân hàng, cho vay và các công cụ tài chính khác).

	Từ 1 năm trở xuống VND	Trên 1 năm đến 5 năm VND	Trên 5 năm VND	Cộng VND
Tại ngày 31/12/2025				
Tiền	179.448.868.794	-	-	179.448.868.794
Phải thu khách hàng, phải thu khác	461.148.420.497	1.672.000.000	-	462.820.420.497
Các khoản tiền gửi có kỳ hạn, trái phiếu	70.625.009.523	-	30.000.000.000	100.625.009.523
	711.222.298.814	1.672.000.000	30.000.000.000	742.894.298.814
Tại ngày 01/01/2025				
Tiền	243.410.177.890	-	-	243.410.177.890
Phải thu khách hàng, phải thu khác	398.817.454.354	1.791.300.000	-	400.608.754.354
Các khoản tiền gửi có kỳ hạn, trái phiếu	143.432.793.273	-	30.000.000.000	173.432.793.273
	785.660.425.517	1.791.300.000	30.000.000.000	817.451.725.517

Rủi ro thanh khoản

Rủi ro thanh khoản là rủi ro Công ty gặp khó khăn khi thực hiện các nghĩa vụ tài chính đến hạn thanh toán do thiếu vốn. Rủi ro thanh khoản của Công ty chủ yếu phát sinh từ việc các tài sản tài chính và nợ phải trả tài chính có các thời điểm đáo hạn khác nhau.

Thời hạn thanh toán của các khoản nợ phải trả tài chính dựa trên các khoản thanh toán dự kiến theo hợp đồng (trên cơ sở dòng tiền của các khoản gốc) như sau:

	Từ 1 năm trở xuống	Trên 1 năm đến 5 năm	Trên 5 năm	Cộng
	VND	VND	VND	VND
Tại ngày 31/12/2025				
Vay và nợ	155.840.955.515	-	-	155.840.955.515
Phải trả người bán, phải trả khác	16.906.657.742	1.351.923.875	-	18.258.581.617
Chi phí phải trả	5.850.587.375	-	-	5.850.587.375
	178.598.200.632	1.351.923.875	-	179.950.124.507
Tại ngày 01/01/2025				
Vay và nợ	264.268.115.955	-	-	264.268.115.955
Phải trả người bán, phải trả khác	25.389.601.295	1.264.195.575	-	26.653.796.870
Chi phí phải trả	9.704.345.109	-	-	9.704.345.109
	299.362.062.359	1.264.195.575	-	300.626.257.934

Công ty cho rằng mức độ tập trung rủi ro đối với việc trả nợ là có thể kiểm soát được. Công ty có khả năng thanh toán các khoản nợ đến hạn từ dòng tiền từ hoạt động kinh doanh và tiền thu từ các tài sản tài chính đáo hạn.

37. THÔNG TIN BỔ SUNG CHO CÁC KHOẢN MỤC TRÌNH BÀY TRONG BÁO CÁO LƯU CHUYỂN TIỀN TỆ

	Năm 2025	Năm 2024
	VND	VND
a) Số tiền đi vay thực thu trong năm		
Tiền thu từ đi vay theo kế ước thông thường	847.807.533.555	482.704.647.345
b) Số tiền đã thực trả gốc vay trong năm		
Tiền trả nợ gốc vay theo kế ước thông thường	956.234.693.995	229.436.531.390

38. THÔNG TIN KHÁC

Ngày 16/05/2017, Công ty Cổ phần Truyền thông VMG (VMG) đã hoàn tất việc chuyển nhượng toàn bộ cổ phần tại Công ty Cổ phần Thanh toán Điện tử VNPT (EPAY) cho Global Payment Service (GPS) và UTC Investment (UTC) (GPS là 1 quỹ đầu tư được thành lập và quản lý bởi UTC, cả 2 tổ chức này có trụ sở tại Hàn Quốc).
Tại thời điểm chuyển nhượng, Công ty Cổ phần Truyền thông VMG sở hữu 62,25% cổ phần của EPAY.

Theo các điều khoản trong hợp đồng chuyển nhượng cổ phần nêu trên, VMG phải chịu trách nhiệm bồi thường bất kỳ khiếu nại thuế nào phát sinh trực tiếp từ bất kỳ sự kiện hoặc vấn đề nào còn tồn tại trước khi hoàn thành hợp đồng và điều khoản bảo hành về tuân thủ pháp luật.

38.1. Vụ kiện liên quan đến thỏa thuận về tuân thủ pháp luật

Sau khi vụ án đường dây đánh bạc qua mạng được Tòa án nhân dân tỉnh Phú Thọ đưa ra xét xử, căn cứ theo Bản án hình sự sơ thẩm số 55/2018/HS-ST ngày 30/11/2018 của Tòa án nhân dân tỉnh Phú Thọ, GPS và UTC cho rằng hoạt động của EPAY bao gồm cả những hoạt động vi phạm pháp luật Việt Nam.

GPS và UTC cáo buộc rằng Công ty Cổ phần Truyền thông VMG (VMG) đã phản ánh không trung thực và chính xác về tình hình tài chính của EPAY khi đưa ra doanh thu 5.351.533 triệu VND và EBITDA là 26.761 triệu VND khiến cho GPS và UTC đã đưa ra quyết định chưa chính xác trong việc mua bán cổ phần tại EPAY.

Do đó, GPS và UTC đã tiến hành khởi kiện ra Trung tâm Trọng tài Quốc tế Singapore và đòi VMG bồi thường 755,8 tỷ VND.

Ngày 27 tháng 12 năm 2021, VMG đã nhận được phán quyết số 110/2021 của Trung tâm Trọng tài Quốc tế Singapore cho vụ tranh chấp số 186/2019 (ARB186/19/PLN) giữa GPS, UTC và VMG. Theo đó, VMG đã trích lập dự phòng phải trả GPS và UTC đối với các nghĩa vụ có thể phát sinh do vi phạm các điều khoản bảo hành trong hợp đồng với số tiền là 632.490.333.699 VND. Số tiền này được ghi nhận vào Báo cáo tài chính riêng năm 2020 và năm 2021 của VMG.

Đồng thời, VMG vẫn tiếp tục kiến nghị liên quan đến các sai sót trong quá trình xem xét của Trung tâm trọng tài Quốc tế Singapore.

Trải qua quá trình tố tụng các cấp, đến ngày 17 tháng 01 năm 2023, Tòa án nhân dân cấp cao tại Hà Nội đã ban hành Quyết định số 09/2023/QĐ-PT ngày 17/01/2023 trong đó tuyên bố không công nhận kháng cáo của GPS và UTC, giữ nguyên Quyết định sơ thẩm số 07/2022/QĐST-TTTM ngày 30 tháng 06 năm 2022 (không công nhận và không cho thi hành tại Việt Nam phán quyết trọng tài vụ kiện trọng tài SIAC số 186/2019 (ARB186/19/PLN) ngày 14/10/2019 của Trung tâm Trọng tài Quốc tế Singapore).

Theo đó, tại thời điểm lập Báo cáo tài chính năm 2022, Công ty đã hoàn nhập lại toàn bộ khoản dự phòng phải trả đã trích lập với số tiền là 632.490.333.699 VND.

38.2. Vụ kiện liên quan đến các nghĩa vụ thuế

Ngày 30/12/2022, Công ty nhận được yêu cầu bồi thường từ GPS và UTC với tổng số tiền là 100.981.847.216 VND. Yêu cầu này được GPS và UTC đưa ra dựa trên kết luận thanh tra thuế tại Công ty Cổ phần Thanh toán Điện tử VNPT (EPAY). Trên cơ sở đó, trong năm 2022, Công ty đã ghi nhận khoản dự phòng phải trả tương ứng với số tiền 100.981.847.216 VND, căn cứ vào các yếu tố sau:

(1) Bản án số 55/2018/HS-ST ngày 30/11/2018 của Tòa án nhân dân tỉnh Phú Thọ, trong đó xác định EPAY đã thực hiện nâng khống 49 hóa đơn, với tổng giá trị là 657.244.573.530 VND.

(2) Tư vấn pháp lý từ Công ty luật Venture North cho thấy khả năng rủi ro cao đối với VMG nếu bị GPS và UTC khởi kiện liên quan đến nghĩa vụ thuế.

(3) Yêu cầu bồi thường chính thức từ GPS và UTC ngày 30/12/2022.

Năm 2023, Công ty đã thực hiện hoàn nhập một phần dự phòng với số tiền là 20.611.938.058 VND, dựa trên cơ sở ước tính lại các chi phí có thể phát sinh và nghĩa vụ bồi thường theo tiến trình vụ kiện. Việc hoàn nhập được thực hiện sau khi xem xét nội dung Đơn khởi kiện chính thức ngày 10/05/2023 của GPS và UTC gửi Trung tâm Trọng tài Quốc tế Singapore (SIAC), cùng với Thông báo thụ lý từ SIAC gửi cho VMG. Trong đó, GPS/UTC yêu cầu VMG bồi thường các khoản bao gồm: tiền truy thu/phạt thuế, lãi chậm thanh toán, chi phí trọng tài và các chi phí khác có liên quan. Số dư khoản "Dự phòng phải trả đối với các nghĩa vụ thuế" tại ngày 31/12/2023 là: 80.369.909.158 VND.

Ngày 20/02/2025, Công ty nhận được phán quyết số 010 năm 2025 ngày 24/01/2025 của Trung tâm Trọng tài Quốc tế Singapore, căn cứ theo phán quyết Công ty đã tiến hành trích lập dự phòng bổ sung dựa vào phán quyết này số tiền 7.433.472.600 VND vào Báo cáo tài chính năm 2024. Số dư khoản "Dự phòng phải trả đối với các nghĩa vụ thuế" (thuyết minh số 21) tại ngày 31/12/2024 và 31/12/2025 là: 87.803.381.758 VND.

Chi tiết các ước tính này như sau:

	Số tiền VND
+ Tiền truy thu/phạt thuế của EPAY (tương ứng với 62,25%):	55.000.000.000
+ Lãi chậm trả trước và sau Phán quyết trọng tài;	5.594.443.879
+ Chi phí trọng tài và các chi phí khác phát sinh (nếu có).	27.208.937.879
Cộng	87.803.381.758

Ngày 31/10/2025, Tòa án Nhân dân Khu vực 2 - Hà Nội ra quyết định sơ thẩm số 125/2025/QĐST-KDTM không công nhận phán quyết số 010 năm 2025 của SIAC tại Việt Nam.

Ngày 11/02/2026, Tòa án Nhân dân Thành phố Hà Nội ban hành quyết định phúc thẩm số 33/2026/QĐPT-KDTM không chấp nhận kháng cáo của GPS và UTC đối với quyết định 125/2025/QĐST-KDTM ngày 31/10/2025 của Tòa án Nhân dân Khu vực 2 - Hà Nội. Theo đó, tại thời điểm lập Báo cáo tài chính năm 2025, Công ty đã hoàn nhập lại toàn bộ khoản dự phòng phải trả đã trích lập với số tiền là 87.803.381.758 VND.

39. NHỮNG SỰ KIỆN PHÁT SINH SAU NGÀY KẾT THÚC NĂM TÀI CHÍNH

Không có sự kiện trọng yếu nào xảy ra sau ngày kết thúc năm tài chính đòi hỏi phải được điều chỉnh hay công bố trên Báo cáo tài chính này.

40. BÁO CÁO BỘ PHẬN

Theo lĩnh vực kinh doanh

	Bán hàng hóa	Cung cấp dịch vụ	Tổng cộng toàn doanh nghiệp
	VND	VND	VND
Doanh thu thuần từ bán hàng ra bên ngoài	468.217.238.911	852.219.415.117	1.320.436.654.028
Giá vốn hàng bán	468.168.492.758	827.341.792.683	1.295.510.285.441
Lợi nhuận từ hoạt động kinh doanh	48.746.153	24.877.622.434	24.926.368.587
Tổng chi phí mua TSCĐ	-	-	71.968.527
Tài sản bộ phận	198.136.638.378	257.634.188.849	455.770.827.227
Tài sản không phân bổ	-	-	327.258.239.786
Tổng tài sản	198.136.638.378	257.634.188.849	783.029.067.013
Nợ phải trả của các bộ phận	35.323.004.760	128.558.766.188	163.881.770.948
Nợ phải trả không phân bổ	-	-	29.596.928.347
Tổng nợ phải trả	35.323.004.760	128.558.766.188	193.478.699.295

Theo khu vực địa lý

Do hoạt động của Công ty được thực hiện chủ yếu trong lãnh thổ Việt Nam nên Công ty không lập Báo cáo bộ phận theo khu vực địa lý.

41. NGHIỆP VỤ VÀ SỐ DƯ VỚI CÁC BÊN LIÊN QUAN

Danh sách mối quan hệ giữa các bên liên quan và Công ty như sau:

Bên liên quan	Mối quan hệ
Tập đoàn Bưu chính Viễn thông Việt Nam (VNPT)	Cổ đông lớn
Công ty Cổ phần Thương mại Điện tử Lingo	Công ty liên kết
Công ty Cổ phần Truyền thông VNNPlus	Công ty liên kết
Ông Nguyễn Hoàng Nam	Chủ tịch HĐQT
Ông Hoàng Trí Cường	Thành viên HĐQT
Bà Nguyễn Thị Ngọc Dung	Bổ nhiệm Thành viên HĐQT ngày 17/04/2025, Bổ nhiệm Giám đốc tài chính ngày 28/04/2025
Ông Phan Hồng Điệp	Bổ nhiệm Thành viên HĐQT ngày 17/04/2025
Ông Nguyễn Đức Hưng	Bổ nhiệm Thành viên HĐQT ngày 17/04/2025

<u>Bên liên quan</u>	<u>Mối quan hệ</u>
Ông Nguyễn Thanh Hải	Miễn nhiệm Thành viên HĐQT ngày 17/04/2025
Ông Võ Thăng Long	Miễn nhiệm Thành viên HĐQT ngày 17/04/2025
Ông Nguyễn Đức Thọ	Miễn nhiệm Thành viên HĐQT ngày 17/04/2025 Bổ nhiệm Phó Tổng Giám đốc ngày 28/04/2025, Miễn nhiệm Phó Tổng Giám đốc ngày 31/12/2025
Ông Lương Minh Tuấn	Miễn nhiệm Thành viên HĐQT ngày 24/04/2024
Bà Nguyễn Thị Thùy Dương	Miễn nhiệm Thành viên HĐQT ngày 24/04/2024
Ông Nguyễn Thời Đại	Trưởng Ban kiểm soát
Bà Đỗ Kim Thúy	Thành viên Ban kiểm soát
Bà Trương Thị Minh Thọ	Thành viên Ban kiểm soát

Ngoài các thông tin với các bên liên quan đã trình bày tại các thuyết minh trên, Công ty còn có các giao dịch phát sinh trong năm với các bên liên quan như sau:

	Năm 2025	Năm 2024
	VND	VND
Doanh thu bán hàng, dịch vụ	549.866.212	349.237.209
- Công ty Cổ phần Truyền thông VNNPlus	549.866.212	349.237.209
Doanh thu hoạt động tài chính	-	596.253.151
- Công ty Cổ phần Quản lý tài sản Alpha (Là bên liên quan từ ngày 28/05/2024 đến ngày 12/07/2024)	-	596.253.151

Thu nhập của người quản lý chủ chốt:

	Năm 2025	Năm 2024
	VND	VND
Thu nhập của người quản lý chủ chốt	3.320.492.207	3.124.685.431
- Ông Nguyễn Hoàng Nam	1.641.169.944	1.572.157.551
- Ông Hoàng Trí Cường	38.610.008	26.136.364
- Bà Nguyễn Thị Ngọc Dung	488.744.906	-
- Ông Phan Hồng Điệp	6.110.008	-
- Ông Nguyễn Đức Hưng	6.110.008	-
- Ông Nguyễn Mạnh Hùng	-	119.327.273
- Ông Nguyễn Thanh Hải	32.500.000	60.000.000
- Ông Võ Thăng Long	32.500.000	90.000.000
- Ông Nguyễn Đức Thọ	1.074.747.333	1.067.901.754
- Ông Lương Minh Tuấn	-	155.298.853
- Bà Nguyễn Thị Thùy Dương	-	33.863.636
Thù lao của Ban Kiểm soát	99.000.000	132.000.000
- Ông Nguyễn Thời Đại	45.000.000	60.000.000
- Bà Đỗ Kim Thúy	27.000.000	36.000.000
- Bà Trương Thị Minh Thọ	27.000.000	36.000.000


Ngoài giao dịch với bên liên quan nêu trên, các bên liên quan khác không phát sinh giao dịch trong năm và không có số dư tại ngày kết thúc năm tài chính với Công ty.


42. SỐ LIỆU SO SÁNH

Số liệu so sánh là số liệu trên Báo cáo tài chính cho năm tài chính kết thúc ngày 31 tháng 12 năm 2024 đã được Công ty TNHH Hăng Kiểm toán AASC kiểm toán.


Ban Tổng Giám đốc Công ty đã quyết định điều chỉnh hồi tố một số chỉ tiêu trên Báo cáo tài chính cho năm tài chính kết thúc ngày 31/12/2024. Theo đó số liệu so sánh của Báo cáo kết quả hoạt động kinh doanh trên Báo cáo tài chính cho năm tài chính kết thúc ngày 31/12/2025 được điều chỉnh cụ thể như sau:

	Mã số	Số liệu trên Báo cáo tài chính năm trước	Số liệu điều chỉnh lại	Chênh lệch
		VND	VND	VND
b) Báo cáo kết quả hoạt động kinh doanh				
- Giá vốn hàng bán	10	1.145.990.256.752	1.131.208.572.776	14.781.683.976
- Chi phí bán hàng	25	2.668.340.818	17.450.024.794	(14.781.683.976)


Trần Thị Kiều Trang
Người lập biểu
Hà Nội, ngày 20 tháng 03 năm 2026


Đặng Thị Hoa
Kế toán trưởng




Nguyễn Hoàng Nam
Chủ tịch Hội đồng Quản trị