

CÔNG BỐ THÔNG TIN ĐỊNH KỲ BÁO CÁO TÀI CHÍNH

Kính gửi: - Ủy ban Chứng khoán Nhà nước ;
- Sở giao dịch chứng khoán Hà Nội.

Thực hiện quy định tại khoản 3 Điều 14 Thông tư số 96/2020/TT-BTC ngày 16/11/2020 của Bộ Tài chính hướng dẫn công bố thông tin trên thị trường chứng khoán, CTCP Xây lắp Đường ống bể chứa Dầu Khí thực hiện công bố thông tin báo cáo tài chính (BCTC) năm 2025 đã được kiểm toán với Sở Giao dịch Chứng khoán Hà Nội như sau:

- Tên tổ chức: Công ty CP Xây lắp Đường ống Bể chứa Dầu khí
 - Mã chứng khoán: PXT
 - Địa chỉ: 35G, đường 30/4, Phường Tam Thắng, TP Hồ Chí Minh, VN
 - Điện thoại liên hệ/Tel: (0254) 3835 888 Fax: (0254) 3835 883
 - Email: info@dobc.vn Website: www.dobc.vn
- Nội dung thông tin công bố:
 - BCTC năm 2025 đã được kiểm toán
 - BCTC riêng (TCNY không có công ty con và đơn vị kế toán cấp trên có đơn vị trực thuộc);
 - BCTC hợp nhất (TCNY có công ty con);
 - BCTC tổng hợp (TCNY có đơn vị kế toán trực thuộc tổ chức bộ máy kế toán riêng).
 - Các trường hợp thuộc diện phải giải trình nguyên nhân:
 - + Tổ chức kiểm toán đưa ra ý kiến không phải là ý kiến chấp nhận toàn phần đối với BCTC được kiểm toán năm 2025:
 - Có Không
 - Vấn bản giải trình trong trường hợp tích có:
 - Có Không
 - + Lợi nhuận sau thuế trong kỳ báo cáo có sự chênh lệch trước và sau kiểm toán từ 5% trở lên, chuyển từ lỗ sang lãi hoặc ngược lại (đối với BCTC bán niên được kiểm toán năm 2025):
 - Có Không



Văn bản giải trình trong trường hợp tích có:

Có

Không

+ Lợi nhuận sau thuế thu nhập doanh nghiệp tại báo cáo kết quả kinh doanh của kỳ báo cáo thay đổi từ 10% trở lên so với báo cáo cùng kỳ năm trước:

Có

Không

Văn bản giải trình trong trường hợp tích có:

Có

Không

+ Lợi nhuận sau thuế trong kỳ báo cáo bị lỗ, chuyển từ lãi ở báo cáo cùng kỳ năm trước sang lỗ ở kỳ này hoặc ngược lại:

Có

Không

Văn bản giải trình trong trường hợp tích có:

Có

Không

Thông tin này đã được công bố trên trang thông tin điện tử của công ty vào ngày 24/3/2026 tại đường dẫn: <http://dohc.vn/quan-he-co-dong/cong-bo-thong-tin/>.

Chúng tôi xin cam kết các thông tin công bố trên đây là đúng sự thật và hoàn toàn chịu trách nhiệm trước pháp luật về nội dung các thông tin công bố.

Tài liệu đính kèm:

- BCTC năm 2025 đã được kiểm toán;
- Văn bản giải trình ý kiến kiểm toán tại báo cáo kiểm toán năm 2025;
- Văn bản giải trình lợi nhuận sau thuế TNDN sau kiểm toán BCTC năm 2025 có thay đổi từ 10% trở lên so với năm 2024.

**PHỤ TRÁCH
CÔNG BỐ THÔNG TIN**



Mai Đình Bảo

BÁO CÁO TÀI CHÍNH

**CÔNG TY CỔ PHẦN XÂY LẬP
ĐƯỜNG ỐNG BỂ CHỨA DẦU KHÍ**

Cho năm tài chính kết thúc ngày 31 tháng 12 năm 2025

(đã được kiểm toán)

NỘI DUNG

	Trang
Báo cáo của Ban Giám đốc	02 - 03
Báo cáo kiểm toán độc lập	04 - 05
Báo cáo tài chính đã được kiểm toán	06 - 30
Bảng cân đối kế toán	06 - 07
Báo cáo kết quả hoạt động kinh doanh	08
Báo cáo lưu chuyển tiền tệ	09
Thuyết minh báo cáo tài chính	10 - 30

BÁO CÁO CỦA BAN GIÁM ĐỐC

Ban Giám đốc Công ty Cổ phần Xây lắp Đường ống Bể chứa Dầu khí (sau đây gọi tắt là "Công ty") trình bày báo cáo của mình và báo cáo tài chính của Công ty cho năm tài chính kết thúc ngày 31 tháng 12 năm 2025.

CÔNG TY

Công ty Cổ phần Xây lắp Đường ống Bể chứa Dầu khí tiền thân là Công ty TNHH Một thành viên Xây lắp Đường ống Bồn bể Dầu khí được thành lập theo Quyết định số 02/QĐ-HĐQT-TCT ngày 21 tháng 12 năm 2007 và được chuyển đổi thành Công ty Cổ phần theo Quyết định số 963/QĐ-XLTK ngày 16 tháng 11 năm 2009 của Hội đồng Quản trị Công ty Cổ phần Xây lắp Dầu khí Việt Nam (nay là Tổng Công ty Cổ phần Xây lắp Dầu khí Việt Nam).

Công ty hoạt động theo Giấy chứng nhận Đăng ký doanh nghiệp số 3500833615 được cấp lần đầu ngày 26 tháng 11 năm 2009 bởi Sở kế hoạch và Đầu tư tỉnh Bà Rịa - Vũng Tàu và thay đổi lần thứ 14 ngày 23 tháng 01 năm 2024.

Trụ sở chính của Công ty theo Giấy chứng nhận đăng ký chi nhánh cấp thay đổi lần gần nhất là tại: số 35G, đường 30/4, Phường 9, thành phố Vũng Tàu, tỉnh Bà Rịa - Vũng Tàu. Hiện nay, địa chỉ này đã được đổi thành: Số 35G, đường 30/4, phường Tam Thắng, Thành phố Hồ Chí Minh.

HỘI ĐỒNG QUẢN TRỊ

Các thành viên của Hội đồng quản trị trong năm và tại ngày lập báo cáo này bao gồm:

Ông Hồ Sỹ Hoàng	Chủ tịch
Ông Phạm Văn Thu	Thành viên
Ông Hoàng Ngọc Triều	Thành viên độc lập

BAN GIÁM ĐỐC

Các thành viên của Ban Giám đốc đã điều hành Công ty trong năm và tại ngày lập báo cáo này bao gồm:

Ông Phạm Văn Thu	Giám đốc	
Ông Mai Đình Bảo	Phó Giám đốc	
Ông Huỳnh Đình Việt	Phó Giám đốc	
Ông Nguyễn Xuân Bắc	Phó Giám đốc	(bổ nhiệm ngày 29 tháng 01 năm 2026)
Ông Phạm Đức Khánh	Phó Giám đốc	(bổ nhiệm ngày 29 tháng 01 năm 2026)

NGƯỜI ĐẠI DIỆN THEO PHÁP LUẬT

Người đại diện theo pháp luật của Công ty trong năm và cho đến ngày lập báo cáo tài chính này là Ông Phạm Văn Thu - Giám đốc.

BAN KIỂM SOÁT

Các thành viên Ban Kiểm soát bao gồm:

Bà Nguyễn Thị Phượng	Trưởng ban
Ông Lê Trung Can	Thành viên
Bà Vũ Thị Châm	Thành viên

KIỂM TOÁN VIÊN

Công ty TNHH Hãng Kiểm toán AASC đã thực hiện kiểm toán báo cáo tài chính cho Công ty.

CÔNG BỐ TRÁCH NHIỆM CỦA BAN GIÁM ĐỐC ĐỐI VỚI BÁO CÁO TÀI CHÍNH

Ban Giám đốc Công ty chịu trách nhiệm về việc lập báo cáo tài chính phản ánh trung thực, hợp lý tình hình tài chính, kết quả hoạt động kinh doanh và tình hình lưu chuyển tiền tệ của Công ty trong năm. Trong quá trình lập báo cáo tài chính, Ban Giám đốc Công ty cam kết đã tuân thủ các yêu cầu sau:

- Xây dựng và duy trì kiểm soát nội bộ mà Ban Giám đốc và Ban quản trị Công ty xác định là cần thiết để đảm bảo cho việc lập và trình bày báo cáo tài chính không còn sai sót trọng yếu do gian lận hoặc do nhầm lẫn;
- Lựa chọn các chính sách kế toán thích hợp và áp dụng các chính sách này một cách nhất quán;
- Đưa ra các đánh giá và dự đoán hợp lý và thận trọng;
- Nêu rõ các chuẩn mực kế toán được áp dụng có được tuân thủ hay không, có những áp dụng sai lệch trọng yếu đến mức cần phải công bố và giải thích trong báo cáo tài chính hay không;
- Lập và trình bày các báo cáo tài chính trên cơ sở tuân thủ các chuẩn mực kế toán, chế độ kế toán doanh nghiệp Việt Nam và các quy định pháp lý có liên quan đến việc lập và trình bày báo cáo tài chính;
- Lập các báo cáo tài chính dựa trên cơ sở hoạt động kinh doanh liên tục, trừ trường hợp không thể cho rằng Công ty sẽ tiếp tục hoạt động kinh doanh.

Ban Giám đốc Công ty đảm bảo rằng các sổ kế toán được lưu giữ để phản ánh tình hình tài chính của Công ty, với mức độ trung thực, hợp lý tại bất cứ thời điểm nào và đảm bảo rằng báo cáo tài chính tuân thủ các quy định hiện hành của Nhà nước. Đồng thời có trách nhiệm trong việc bảo đảm an toàn tài sản của Công ty và thực hiện các biện pháp thích hợp để ngăn chặn, phát hiện các hành vi gian lận và các vi phạm khác.

Ban Giám đốc Công ty cam kết rằng báo cáo tài chính đã phản ánh trung thực và hợp lý tình hình tài chính của Công ty tại thời điểm ngày 31 tháng 12 năm 2025, kết quả hoạt động kinh doanh và tình hình lưu chuyển tiền tệ cho năm tài chính kết thúc cùng ngày, phù hợp với chuẩn mực kế toán, chế độ kế toán doanh nghiệp Việt Nam và tuân thủ các quy định pháp lý có liên quan đến việc lập và trình bày báo cáo tài chính.

Cam kết khác

Ban Giám đốc cam kết rằng Công ty tuân thủ Nghị định 155/2020/NĐ-CP ngày 31 tháng 12 năm 2020 của Chính phủ về quy định chi tiết thi hành một số điều của Luật Chứng khoán và Công ty không vi phạm nghĩa vụ công bố thông tin theo quy định tại Thông tư số 96/2020/TT-BTC ngày 16 tháng 11 năm 2020 của Bộ Tài chính hướng dẫn công bố thông tin trên Thị trường chứng khoán và Thông tư số 68/2024/TT-BTC ngày 18 tháng 09 năm 2024 của Bộ Tài chính về việc sửa đổi, bổ sung một số điều của Thông tư số 96/2020/TT-BTC.

Thay mặt Ban Giám đốc



Phạm Văn Thu

Giám đốc

Thành phố Hồ Chí Minh,

ngày 24 tháng 03 năm 2026

BÁO CÁO KIỂM TOÁN ĐỘC LẬP

**Kính gửi: Quý Cổ đông, Hội đồng quản trị và Ban Giám đốc
Công ty Cổ phần Xây lắp Đường ống Bể chứa Dầu khí**

Chúng tôi đã kiểm toán báo cáo tài chính kèm theo của Công ty Cổ phần Xây lắp Đường ống Bể chứa Dầu khí ("Công ty") được lập ngày 24 tháng 03 năm 2026, từ trang 06 đến trang 30, bao gồm: Bảng cân đối kế toán tại ngày 31 tháng 12 năm 2025, Báo cáo kết quả hoạt động kinh doanh, Báo cáo lưu chuyển tiền tệ cho năm tài chính kết thúc cùng ngày và Bản thuyết minh báo cáo tài chính.

Trách nhiệm của Ban Giám đốc

Ban Giám đốc Công ty Cổ phần Xây lắp Đường ống Bể chứa Dầu khí chịu trách nhiệm về việc lập và trình bày trung thực và hợp lý báo cáo tài chính của Công ty theo chuẩn mực kế toán, chế độ kế toán doanh nghiệp Việt Nam và các quy định pháp lý có liên quan đến việc lập và trình bày báo cáo tài chính và chịu trách nhiệm về kiểm soát nội bộ mà Ban Giám đốc xác định là cần thiết để đảm bảo cho việc lập và trình bày báo cáo tài chính không có sai sót trọng yếu do gian lận hoặc nhầm lẫn.

Trách nhiệm của Kiểm toán viên

Trách nhiệm của chúng tôi là đưa ra ý kiến về Báo cáo tài chính dựa trên kết quả của cuộc kiểm toán. Chúng tôi đã tiến hành kiểm toán theo các Chuẩn mực kiểm toán Việt Nam. Tuy nhiên, do vấn đề mô tả tại đoạn "Cơ sở của việc từ chối đưa ra ý kiến", chúng tôi đã không thể thu thập được đầy đủ bằng chứng kiểm toán thích hợp để làm cơ sở đưa ra ý kiến kiểm toán.

Cơ sở của việc từ chối đưa ra ý kiến

Khu đất tại địa chỉ số 35G Đường 30/4, Phường 9, thành phố Vũng Tàu, tỉnh Bà Rịa Vũng Tàu (nay là số 35G, Đường 30/4, phường Tam Thắng, Thành phố Hồ Chí Minh) đã bị thu hồi theo Quyết định số 3339/QĐ - UBND ngày 28/10/2022 của Ủy ban Nhân dân tỉnh Bà Rịa - Vũng Tàu. Tuy nhiên, Công ty chưa bàn giao lại lô đất cho địa phương và chưa xử lý đối với giá trị các tài sản trên đất.

Đối với khu đất 35G Đường 30/4, Phường 9, thành phố Vũng Tàu, tỉnh Bà Rịa- Vũng Tàu (nay là số 35G, Đường 30/4, phường Tam Thắng, Thành phố Hồ Chí Minh), Công ty vẫn chưa thanh lý hợp đồng, chưa bàn giao lại cho Công Ty CP Xây dựng Công nghiệp Và Dân dụng Dầu khí và vẫn đang ghi nhận trên Báo cáo tài chính như sau:

Chỉ tiêu	Mã số	Tại ngày 01/01/2025 VND	Tại ngày 31/12/2025 VND	Thuyết minh
Nguyên giá tài sản cố định vô hình	228	4.407.000.000	4.407.000.000	10
Giá trị hao mòn lũy kế tài sản cố định vô hình	229	3.966.300.000	4.407.000.000	10

Chi phí khấu hao đã ghi nhận vào Báo cáo kết quả kinh doanh trong năm là 440.700.000 VND.

Chúng tôi chưa thu thập được đầy đủ các tài liệu liên quan đến số dư tại ngày 01/01/2025 và ngày 31/12/2025 của các khoản nợ phải trả với giá trị lần lượt là 15,55 tỷ VND và 18,64 tỷ VND; các khoản nợ phải thu với giá trị lần lượt là 10,31 tỷ VND và 10,82 tỷ VND.

Giá trị các khoản nợ phải thu tồn đọng tại ngày 01/01/2025 và ngày 31/12/2025 lần lượt là 131,89 tỷ VND và 130,49 tỷ VND chưa được công ty xem xét và đánh giá trích lập dự phòng.

Từ chối đưa ra ý kiến

Do tầm quan trọng của các vấn đề nêu tại đoạn "Cơ sở của việc từ chối đưa ra ý kiến", chúng tôi không thể thu thập được đầy đủ bằng chứng kiểm toán thích hợp để làm cơ sở đưa ra ý kiến kiểm toán. Do đó, chúng tôi không thể đưa ra ý kiến kiểm toán về Báo cáo tài chính đính kèm.

Vấn đề cần nhấn mạnh

Chúng tôi lưu ý người đọc Báo cáo tài chính tới các sự kiện được nêu ở Thuyết minh số 1 cho thấy sự tồn tại của yếu tố không chắc chắn trọng yếu dẫn đến nghi ngờ đáng kể về khả năng hoạt động liên tục của Công ty. Tuy nhiên Báo cáo tài chính kèm theo vẫn được trình bày trên cơ sở giả định về khả năng hoạt động liên tục.

Vấn đề cần nhấn mạnh này không làm thay đổi ý kiến từ chối nêu trên của chúng tôi.

Công ty TNHH Hãng Kiểm toán AASC



Phạm Anh Tuấn
Phó Tổng Giám đốc
Giấy chứng nhận đăng ký hành nghề
kiểm toán số: 0777-2023-002-1
Hà Nội, ngày 24 tháng 03 năm 2026

Tạ Minh Châu
Kiểm toán viên
Giấy chứng nhận đăng ký hành nghề
kiểm toán số: 6033-2023-002-1



BẢNG CÂN ĐỐI KẾ TOÁN
Tại ngày 31 tháng 12 năm 2025


Mã số	TÀI SẢN	Thuyết minh	31/12/2025 VND	01/01/2025 VND
100	A. TÀI SẢN NGẮN HẠN		221.948.243.311	249.256.799.591
110	I. Tiền và các khoản tương đương tiền	3	742.769.296	1.688.102.378
111	1. Tiền		742.769.296	1.688.102.378
130	II. Các khoản phải thu ngắn hạn		185.555.609.905	199.496.501.735
131	1. Phải thu ngắn hạn của khách hàng	4	179.429.261.938	193.745.051.933
132	2. Trả trước cho người bán ngắn hạn	5	4.349.716.838	3.508.029.025
136	3. Phải thu ngắn hạn khác	6	33.373.248.313	33.840.037.961
137	4. Dự phòng phải thu ngắn hạn khó đòi		(31.596.617.184)	(31.596.617.184)
140	III. Hàng tồn kho	8	33.875.794.282	46.438.145.980
141	1. Hàng tồn kho		47.828.096.985	62.226.450.591
149	2. Dự phòng giảm giá hàng tồn kho		(13.952.302.703)	(15.788.304.611)
150	IV. Tài sản ngắn hạn khác		1.774.069.828	1.634.049.498
151	1. Chi phí trả trước ngắn hạn	9	29.611.518	36.791.799
152	2. Thuế GTGT được khấu trừ		1.397.673.282	1.397.673.282
153	3. Thuế và các khoản khác phải thu Nhà nước	14	346.785.028	199.584.417
200	B. TÀI SẢN DÀI HẠN		31.250.445.405	32.697.643.512
220	I. Tài sản cố định		30.959.402.206	32.607.382.096
221	1. Tài sản cố định hữu hình	11	30.959.402.206	32.166.682.096
222	- Nguyên giá		126.567.699.350	126.567.699.350
223	- Giá trị hao mòn lũy kế		(95.608.297.144)	(94.401.017.254)
227	2. Tài sản cố định vô hình	10	-	440.700.000
228	- Nguyên giá		4.596.062.000	4.596.062.000
229	- Giá trị hao mòn lũy kế		(4.596.062.000)	(4.155.362.000)
260	II. Tài sản dài hạn khác		291.043.199	90.261.416
261	1. Chi phí trả trước dài hạn	9	291.043.199	90.261.416
270	TỔNG CỘNG TÀI SẢN		253.198.688.716	281.954.443.103

BẢNG CÂN ĐỐI KẾ TOÁN
Tại ngày 31 tháng 12 năm 2025
(Tiếp theo)

Mã số	NGUỒN VỐN	Thuyết minh	31/12/2025	01/01/2025
			VND	VND
300	C. NỢ PHẢI TRẢ		195.629.752.205	226.187.321.934
310	I. Nợ ngắn hạn		194.104.988.742	224.817.558.471
311	1. Phải trả người bán ngắn hạn	12	107.002.252.922	109.219.034.754
312	2. Người mua trả tiền trước ngắn hạn	13	17.734.762.616	33.310.773.117
313	3. Thuế và các khoản phải nộp Nhà nước	14	13.333.332.472	13.935.222.475
314	4. Phải trả người lao động		15.801.235.132	10.109.314.212
315	5. Chi phí phải trả ngắn hạn	15	24.166.161.383	31.217.663.744
319	6. Phải trả ngắn hạn khác	16	6.418.394.479	15.163.700.431
320	7. Vay và nợ thuê tài chính ngắn hạn	17	9.300.000.000	11.513.000.000
322	8. Quỹ khen thưởng, phúc lợi		348.849.738	348.849.738
330	II. Nợ dài hạn		1.524.763.463	1.369.763.463
337	1. Phải trả dài hạn khác	16	1.524.763.463	1.369.763.463
400	D. VỐN CHỦ SỞ HỮU		57.568.936.511	55.767.121.169
410	I. Vốn chủ sở hữu	18	57.568.936.511	55.767.121.169
411	1. Vốn góp của chủ sở hữu		200.000.000.000	200.000.000.000
411a	- Cổ phiếu phổ thông có quyền biểu quyết		200.000.000.000	200.000.000.000
412	2. Thặng dư vốn cổ phần		150.826.415	150.826.415
418	3. Quỹ đầu tư phát triển		14.984.594.051	14.984.594.051
421	4. Lợi nhuận sau thuế chưa phân phối		(157.566.483.955)	(159.368.299.297)
421a	- LNST chưa phân phối lũy kế đến cuối năm trước		(159.368.299.297)	(160.589.105.974)
421b	- LNST chưa phân phối năm nay		1.801.815.342	1.220.806.677
440	TỔNG CỘNG NGUỒN VỐN		253.198.688.716	281.954.443.103



Đặng Thị Ngọc
Người lập biểu


Đàm Quang Hưng
Phụ trách Phòng TC - KT


Phạm Văn Thu
Giám đốc
Thành phố Hồ Chí Minh,
ngày 24 tháng 03 năm 2026


BÁO CÁO KẾT QUẢ HOẠT ĐỘNG KINH DOANH
Năm 2025

Mã số	CHỈ TIÊU	Thuyết minh	Năm 2025	Năm 2024
			VND	VND
01	1. Doanh thu bán hàng và cung cấp dịch vụ	20	115.963.427.514	100.140.494.385
10	2. Doanh thu thuần bán hàng và cung cấp dịch vụ		115.963.427.514	100.140.494.385
11	3. Giá vốn hàng bán	21	107.024.350.971	89.428.406.109
20	4. Lợi nhuận gộp về bán hàng và cung cấp dịch vụ		8.939.076.543	10.712.088.276
21	5. Doanh thu hoạt động tài chính	22	70.600.176	29.179.178
22	6. Chi phí tài chính	23	-	157.677.094
23	Trong đó: Chi phí lãi vay		-	157.677.094
26	7. Chi phí quản lý doanh nghiệp	24	12.089.903.340	9.862.830.990
30	8. Lợi nhuận thuần từ hoạt động kinh doanh		(3.080.226.621)	720.759.370
31	9. Thu nhập khác	25	5.287.101.418	3.231.662.855
32	10. Chi phí khác	26	405.059.455	2.731.615.548
40	11. Lợi nhuận khác		4.882.041.963	500.047.307
50	12. Tổng lợi nhuận kế toán trước thuế		1.801.815.342	1.220.806.677
51	13. Chi phí thuế TNDN hiện hành	27	-	-
60	14. Lợi nhuận sau thuế TNDN		<u>1.801.815.342</u>	<u>1.220.806.677</u>
70	15. Lãi cơ bản trên cổ phiếu	28	90	61


Đặng Thị Ngọc
Người lập biểu



Đàm Quang Hưng
Phụ trách Phòng TC - KT





Phạm Văn Thu
Giám đốc
Thành phố Hồ Chí Minh,
ngày 24 tháng 03 năm 2026

BÁO CÁO LƯU CHUYỂN TIỀN TỆ
Năm 2025
(Theo phương pháp gián tiếp)

Mã số	CHỈ TIÊU	Thuyết minh	Năm 2025 VND	Năm 2024 VND
	I. LƯU CHUYỂN TIỀN TỪ HOẠT ĐỘNG KINH DOANH			
01	1. Lợi nhuận trước thuế		1.801.815.342	1.220.806.677
	2. Điều chỉnh cho các khoản			
02	- Khấu hao tài sản cố định và bất động sản đầu tư		1.647.979.890	1.783.033.979
03	- Các khoản dự phòng		(1.836.001.908)	4.971.448.909
05	- Lãi, lỗ từ hoạt động đầu tư		(65.603.930)	(29.179.178)
06	- Chi phí lãi vay		-	157.677.094
08	3. Lợi nhuận từ hoạt động kinh doanh trước thay đổi vốn lưu động		1.548.189.394	8.103.787.481
09	- Tăng, giảm các khoản phải thu		13.793.691.219	19.009.881.250
10	- Tăng, giảm hàng tồn kho		14.398.353.606	(10.949.892.731)
11	- Tăng, giảm các khoản phải trả		(27.778.235.482)	(22.797.786.575)
12	- Tăng, giảm chi phí trả trước		(193.601.502)	39.506.836
14	- Tiền lãi vay đã trả		(566.334.247)	(53.861.233)
20	Lưu chuyển tiền thuần từ hoạt động kinh doanh		1.202.062.988	(6.648.364.972)
	II. LƯU CHUYỂN TIỀN TỪ HOẠT ĐỘNG ĐẦU TƯ			
27	1. Tiền thu lãi cho vay, cổ tức và lợi nhuận được chia		65.603.930	29.179.178
30	Lưu chuyển tiền thuần từ hoạt động đầu tư		65.603.930	29.179.178
	III. LƯU CHUYỂN TIỀN TỪ HOẠT ĐỘNG TÀI CHÍNH			
33	1. Tiền thu từ đi vay		3.302.296.000	9.033.000.000
34	2. Tiền trả nợ gốc vay		(5.515.296.000)	(2.010.012.426)
40	Lưu chuyển tiền thuần từ hoạt động tài chính		(2.213.000.000)	7.022.987.574
50	Lưu chuyển tiền thuần trong năm		(945.333.082)	403.801.780
60	Tiền và tương đương tiền đầu năm		1.688.102.378	1.284.300.598
70	Tiền và tương đương tiền cuối năm		742.769.296	1.688.102.378


Đặng Thị Ngọc
Người lập biểu


Đàm Quang Hưng
Phụ trách Phòng TC - KT


Phạm Văn Thu
Giám đốc
Thành phố Hồ Chí Minh,
ngày 24 tháng 03 năm 2026

THUYẾT MINH BÁO CÁO TÀI CHÍNH
Năm 2025

1 ĐẶC ĐIỂM HOẠT ĐỘNG CỦA DOANH NGHIỆP

Hình thức sở hữu vốn

Công ty Cổ phần Xây lắp Đường ống Bể chứa Dầu khí tiền thân là Công ty TNHH Một thành viên Xây lắp Đường ống Bồn bể Dầu khí được thành lập theo Quyết định số 02/QĐ-HĐQT-TCT ngày 21 tháng 12 năm 2007 và được chuyển đổi thành Công ty Cổ phần theo Quyết định số 963/QĐ-XLKD ngày 16 tháng 11 năm 2009 của Hội đồng Quản trị Công ty Cổ phần Xây lắp Dầu khí Việt Nam (nay là Tổng Công ty Cổ phần Xây lắp Dầu khí Việt Nam).

Công ty hoạt động theo Giấy chứng nhận Đăng ký doanh nghiệp số 3500833615 được cấp lần đầu ngày 26 tháng 11 năm 2009 bởi Sở kế hoạch và Đầu tư tỉnh Bà Rịa - Vũng Tàu và thay đổi lần thứ 14 ngày 23 tháng 01 năm 2024.

Trụ sở chính của Công ty được đặt tại: Số 35G đường 30/4, phường Tam Thắng, thành phố Hồ Chí Minh.

Vốn điều lệ của Công ty là: 200.000.000.000 VND, tương đương 20.000.000 cổ phần, mệnh giá mỗi cổ phần là 10.000 VND.

Tổng số nhân viên của Công ty tại ngày 31 tháng 12 năm 2025 là: 104 người (tại ngày 01 tháng 01 năm 2025 là: 105 người).

Lĩnh vực kinh doanh: Xây dựng công trình

Ngành nghề kinh doanh

Hoạt động chính của Công ty là:

- Xây dựng công trình đường ống, bồn bể chứa, thi công các công trình đường ống dẫn khí, dẫn ga, dẫn xăng, dẫn dầu, dẫn nước,...
- Lắp đặt hệ thống xây dựng khác, lắp đặt hệ thống điện.
- Hoàn thiện công trình xây dựng: Duy tu, bảo dưỡng và sửa chữa, chống ăn mòn các công trình dầu khí.
- Sản xuất thùng, bể chứa và dụng cụ chứa đựng bằng kim loại.

Đặc điểm hoạt động của doanh nghiệp trong năm có ảnh hưởng đến báo cáo tài chính

Doanh thu của Công ty chủ yếu đến từ các hoạt động kinh doanh chính là xây lắp và cung cấp các sản phẩm công nghiệp cho Tổng Công ty Cổ phần Xây lắp Dầu khí Việt Nam và Tập đoàn Công nghiệp - Năng lượng Quốc gia Việt Nam. Trong năm, Công ty chủ yếu được nghiệm thu khối lượng hoàn thành các công trình cũ với Tổng Công ty với tổng doanh thu xây dựng giảm 6,33 tỷ VND. Tuy nhiên phần doanh thu dịch vụ tăng 1,07 tỷ VND do tăng cường khai thác kinh doanh cho thuê tài sản chưa tận dụng được từ cuối năm 2024. Để cải thiện kết quả kinh doanh Công ty mở rộng lĩnh vực kinh doanh thương mại hàng hoá. Doanh thu từ hoạt động bán hàng trong năm là 21,08 tỷ VND. Ngoài ra, Công ty cũng đã làm việc với các nhà cung cấp để thực hiện xử lý công nợ tồn đọng dẫn đến chỉ tiêu Thu nhập khác của Công ty năm nay đạt 5,27 tỷ VND.

Báo cáo tài chính của Công ty đang phản ánh tổng số lỗ lũy kế đến 31/12/2025 là 157,57 tỷ VND, tương ứng 78,78% vốn góp của chủ sở hữu; nợ quá hạn chưa thanh toán là 70,43 tỷ VND (xem thuyết minh số 12 và 16); nợ thuế quá hạn chưa thanh toán là 8,08 tỷ VND (thuyết minh số 14); nợ phải trả lớn gấp 3,44 lần vốn chủ sở hữu. Những sự kiện này cho thấy sự tồn tại của yếu tố không chắc chắn trọng yếu dẫn đến nghi ngờ đáng kể về khả năng hoạt động liên tục của Công ty.

Tuy nhiên, Công ty vẫn đang trong quá trình thực hiện nhiều hợp đồng lớn, đặc biệt tại dự án Nhiệt điện Thái Bình 2 với tổng thầu EPC là Tổng Công ty. Mặt khác, Công ty cũng đang tích cực triển khai các biện pháp thu hồi công nợ cũng như đàm phán để gia hạn các khoản nợ phải trả đến hạn. Ngoài ra, Công ty cũng được cấp bảo lãnh từ các Ngân hàng TMCP Hàng Hải Việt Nam - CN

Vững Tàu và Ngân hàng TMCP Lộc Phát Việt Nam - CN Vững Tàu để phục vụ cho hoạt động trong năm tiếp theo.

Với các giải pháp đang triển khai, Ban Giám đốc tin tưởng rằng Công ty có nguồn tiền để thanh toán các khoản nợ đến hạn trong ít nhất 12 tháng kể từ ngày kết thúc năm tài chính. Do đó, Báo cáo tài chính cho năm tài chính kết thúc ngày 31/12/2025 được lập trên cơ sở giả định hoạt động liên tục.

Cấu trúc doanh nghiệp

Công ty có các đơn vị trực thuộc sau:

<u>Tên đơn vị</u>	<u>Địa chỉ</u>	<u>Hoạt động kinh doanh chính</u>
Xí nghiệp xây lắp số 1	Thành phố Hồ Chí Minh	Xây dựng công trình
Xí nghiệp xây lắp số 2	Thành phố Hồ Chí Minh	Xây dựng công trình
Xí nghiệp xây lắp số 3	Thành phố Hồ Chí Minh	Xây dựng công trình
Xí nghiệp xây lắp số 5 (*)	Thành phố Hồ Chí Minh	Xây dựng công trình

(*) Theo Quyết định số 31/QĐ-HĐQT ngày 13/04/2017 của Hội đồng quản trị Công ty, Xí nghiệp xây lắp số 5 đang trong quá trình thực hiện các thủ tục giải thể.

2 CHẾ ĐỘ VÀ CHÍNH SÁCH KẾ TOÁN ÁP DỤNG TẠI CÔNG TY

2.1 Kỳ kế toán, đơn vị tiền tệ sử dụng trong kế toán

Kỳ kế toán năm của Công ty theo năm dương lịch bắt đầu từ ngày 01/01 và kết thúc vào ngày 31/12 hàng năm.

Đơn vị tiền tệ sử dụng trong ghi chép kế toán là Đồng Việt Nam (VND).

2.2 Chuẩn mực và chế độ kế toán áp dụng

Chế độ kế toán áp dụng

Công ty áp dụng chế độ kế toán doanh nghiệp ban hành theo Thông tư số 200/2014/TT-BTC ngày 22/12/2014 của Bộ Tài chính và Thông tư số 53/2016/TT-BTC ngày 21/03/2016 của Bộ Tài chính về việc sửa đổi, bổ sung một số điều của Thông tư số 200/2014/TT-BTC.

Tuyên bố về việc tuân thủ chuẩn mực kế toán và chế độ kế toán

Công ty đã áp dụng các chuẩn mực kế toán Việt Nam và các văn bản hướng dẫn chuẩn mực do Nhà nước đã ban hành. Các báo cáo tài chính được lập và trình bày theo đúng mọi quy định của từng chuẩn mực, thông tư hướng dẫn thực hiện chuẩn mực và chế độ kế toán doanh nghiệp hiện hành đang áp dụng.

2.3 Cơ sở lập báo cáo tài chính

Báo cáo tài chính được trình bày theo nguyên tắc giá gốc.

Báo cáo tài chính của Công ty được lập trên cơ sở tổng hợp các báo cáo tài chính của các đơn vị thành viên hạch toán độc lập và của Văn phòng Công ty.

Trong báo cáo tài chính của Công ty, các nghiệp vụ giao dịch nội bộ và số dư nội bộ có liên quan đến tài sản, nguồn vốn và công nợ phải thu, phải trả nội bộ ... đã được loại trừ toàn bộ.

2.4 Ước tính kế toán

Việc lập báo cáo tài chính tuân thủ theo các chuẩn mực kế toán Việt Nam, chế độ kế toán doanh nghiệp Việt Nam và các quy định pháp lý có liên quan yêu cầu Ban Giám đốc phải có những ước

tính và giả định ảnh hưởng đến số liệu về công nợ, tài sản và việc trình bày các khoản công nợ và tài sản tiềm tàng tại ngày kết thúc năm tài chính cũng như các số liệu về doanh thu và chi phí trong suốt năm tài chính.

Các ước tính và giả định có ảnh hưởng trọng yếu trong báo cáo tài chính bao gồm:

- Dự phòng phải thu khó đòi;
- Dự phòng giảm giá hàng tồn kho;
- Ước tính phân bổ chi phí trả trước;
- Thời gian hữu dụng ước tính của tài sản cố định;
- Ước tính thuế thu nhập doanh nghiệp.

Các ước tính và giả định thường xuyên được đánh giá dựa trên kinh nghiệm trong quá khứ và các yếu tố khác, bao gồm các giả định trong tương lai có ảnh hưởng trọng yếu tới báo cáo tài chính của Công ty và được Ban Giám đốc Công ty đánh giá là hợp lý.

2.5 Tiền

Tiền bao gồm tiền mặt tại quỹ, tiền gửi ngân hàng không kỳ hạn.

2.6 Các khoản nợ phải thu

Các khoản phải thu được theo dõi chi tiết theo kỳ hạn phải thu, đối tượng phải thu, loại nguyên tệ phải thu, và các yếu tố khác theo nhu cầu quản lý của Công ty. Các khoản phải thu được phân loại là ngắn hạn và dài hạn trên báo cáo tài chính căn cứ kỳ hạn còn lại của các khoản phải thu tại ngày báo cáo.

Dự phòng nợ phải thu khó đòi được trích lập cho các khoản: nợ phải thu quá hạn thanh toán ghi trong hợp đồng kinh tế, các khế ước vay nợ, cam kết hợp đồng hoặc cam kết nợ và nợ phải thu chưa đến hạn thanh toán nhưng khó có khả năng thu hồi. Trong đó, việc trích lập dự phòng nợ phải thu quá hạn thanh toán được căn cứ vào thời gian trả nợ gốc theo hợp đồng mua bán ban đầu, không tính đến việc gia hạn nợ giữa các bên và nợ phải thu chưa đến hạn thanh toán nhưng khách nợ đã lâm vào tình trạng phá sản hoặc đang làm thủ tục giải thể, mất tích, bỏ trốn hoặc dự kiến mức tổn thất có thể xảy ra.

2.7 Hàng tồn kho

Hàng tồn kho được ghi nhận ban đầu theo giá gốc bao gồm: chi phí mua, chi phí chế biến và các chi phí liên quan trực tiếp khác phát sinh để có được hàng tồn kho ở địa điểm và trạng thái tại thời điểm ghi nhận ban đầu. Sau ghi nhận ban đầu, tại thời điểm lập báo cáo tài chính nếu giá trị thuần có thể thực hiện được của hàng tồn kho thấp hơn giá gốc thì hàng tồn kho được ghi nhận theo giá trị thuần có thể thực hiện được.

Giá trị thuần có thể thực hiện được ước tính dựa vào giá bán của hàng tồn kho trừ đi các khoản chi phí ước tính để hoàn thành sản phẩm và các chi phí ước tính để bán sản phẩm.

Giá trị hàng tồn kho được xác định theo phương pháp bình quân gia quyền.

Hàng tồn kho được hạch toán theo phương pháp kê khai thường xuyên.

Phương pháp xác định giá trị sản phẩm dở dang cuối năm: Chi phí sản xuất kinh doanh dở dang được tập hợp theo từng công trình chưa hoàn thành hoặc chưa ghi nhận doanh thu, tương ứng với khối lượng công việc còn dở dang cuối năm.

Dự phòng giảm giá hàng tồn kho được lập vào thời điểm cuối năm căn cứ theo số chênh lệch giữa giá gốc của hàng tồn kho lớn hơn giá trị thuần có thể thực hiện được.

2.8 Tài sản cố định

Tài sản cố định hữu hình, tài sản cố định vô hình được ghi nhận ban đầu theo giá gốc. Trong quá trình sử dụng, tài sản cố định hữu hình, tài sản cố định vô hình được ghi nhận theo nguyên giá, hao mòn lũy kế và giá trị còn lại.

Giá trị sau ghi nhận ban đầu

Nếu phát sinh các khoản chi phí sau ghi nhận ban đầu làm tăng lợi ích kinh tế trong tương lai dự tính thu được từ việc sử dụng tài sản cố định hữu hình vượt trên mức hoạt động tiêu chuẩn theo như đánh giá ban đầu thì các chi phí này được vốn hóa như một khoản nguyên giá tăng thêm của tài sản cố định hữu hình.

Các chi phí khác phát sinh sau khi tài sản cố định đã đưa vào hoạt động như chi phí sửa chữa, bảo dưỡng và đại tu được ghi nhận vào báo cáo kết quả hoạt động kinh doanh trong năm mà chi phí phát sinh.

Khấu hao tài sản cố định được trích theo phương pháp đường thẳng với thời gian khấu hao được ước tính như sau:

- Nhà cửa, vật kiến trúc	10 - 40 năm
- Máy móc, thiết bị khác	05 - 08 năm
- Phương tiện vận tải	05 - 10 năm
- Thiết bị văn phòng	03 - 05 năm
- Quyền sử dụng đất	10 năm

2.9 Thuê hoạt động

Thuê hoạt động là loại hình thuê tài sản cố định mà phần lớn rủi ro và lợi ích gắn liền với quyền sở hữu của tài sản thuộc về bên cho thuê. Khoản thanh toán dưới hình thức thuê hoạt động được hạch toán vào báo cáo kết quả hoạt động kinh doanh theo phương pháp đường thẳng dựa trên thời hạn thuê hoạt động.

2.10 Chi phí trả trước

Các chi phí đã phát sinh liên quan đến kết quả hoạt động sản xuất kinh doanh của nhiều năm tài chính được hạch toán vào chi phí trả trước để phân bổ dần vào kết quả hoạt động kinh doanh trong các năm tài chính sau.

Việc tính và phân bổ chi phí trả trước dài hạn vào chi phí sản xuất kinh doanh từng năm tài chính được căn cứ vào tính chất, mức độ từng loại chi phí để lựa chọn phương pháp và tiêu thức phân bổ hợp lý.

Các loại chi phí trả trước của Công ty bao gồm:

- Công cụ và dụng cụ bao gồm các tài sản mà Công ty nắm giữ để sử dụng trong quá trình hoạt động kinh doanh bình thường, với nguyên giá của mỗi tài sản thấp hơn 30 triệu đồng và do đó không đủ điều kiện để ghi nhận là tài sản cố định theo quy định hiện hành. Nguyên giá công cụ dụng cụ được phân bổ theo phương pháp đường thẳng trong thời gian từ 02 đến 03 năm;
- Chi phí sửa chữa lớn tài sản cố định được ghi nhận theo nguyên giá và được phân bổ theo phương pháp đường thẳng trong thời gian hữu dụng từ 02 năm đến 03 năm;
- Chi phí trả trước khác được ghi nhận theo nguyên giá và được phân bổ theo phương pháp đường thẳng trong thời gian hữu dụng.

2.11 Các khoản nợ phải trả

Các khoản nợ phải trả được theo dõi theo kỳ hạn phải trả, đối tượng phải trả, loại nguyên tệ phải trả và các yếu tố khác theo nhu cầu quản lý của Công ty. Các khoản phải trả được phân loại ngắn hạn và dài hạn trên báo cáo tài chính căn cứ theo kỳ hạn còn lại của các khoản phải trả tại ngày báo cáo.

2.12 Các khoản vay

Các khoản vay và nợ phải trả thuê tài chính được theo dõi theo từng đối tượng cho vay, từng kế ước vay nợ và kỳ hạn phải trả của các khoản vay, nợ thuê tài chính. Trường hợp vay, nợ bằng ngoại tệ thì thực hiện theo dõi chi tiết theo nguyên tệ.

2.13 Chi phí phải trả

Các khoản phải trả cho hàng hóa dịch vụ đã nhận được từ người bán hoặc đã được cung cấp cho người mua trong kỳ báo cáo nhưng thực tế chưa chi trả và các khoản phải trả khác như: chi phí lãi tiền vay phải trả, chi phí thi công các công trình,... được ghi nhận vào chi phí sản xuất, kinh doanh của kỳ báo cáo.

Việc ghi nhận các khoản chi phí phải trả vào chi phí sản xuất, kinh doanh trong năm được thực hiện theo nguyên tắc phù hợp giữa doanh thu và chi phí phát sinh trong năm. Các khoản chi phí phải trả sẽ được quyết toán với số chi phí thực tế phát sinh. Số chênh lệch giữa số trích trước và chi phí thực tế được hoàn nhập.

2.14 Vốn chủ sở hữu

Vốn đầu tư của chủ sở hữu được ghi nhận theo số vốn thực góp của chủ sở hữu.

Thặng dư vốn cổ phần phản ánh chênh lệch giữa mệnh giá, chi phí trực tiếp liên quan đến việc phát hành cổ phiếu và giá phát hành cổ phiếu (kể cả các trường hợp tái phát hành cổ phiếu quỹ) và có thể là thặng dư dương (nếu giá phát hành cao hơn mệnh giá và chi phí trực tiếp liên quan đến việc phát hành cổ phiếu) hoặc thặng dư âm (nếu giá phát hành thấp hơn mệnh giá và chi phí trực tiếp liên quan đến việc phát hành cổ phiếu).

Lợi nhuận sau thuế chưa phân phối phản ánh kết quả kinh doanh (lãi, lỗ) sau thuế thu nhập doanh nghiệp và tình hình phân chia lợi nhuận hoặc xử lý lỗ của Công ty.

Cổ tức phải trả cho các cổ đông được ghi nhận là khoản phải trả trên Bảng cân đối kế toán của Công ty sau khi có thông báo chia cổ tức của Hội đồng quản trị Công ty và thông báo ngày chốt quyền nhận cổ tức của Tổng Công ty Lưu ký và Bù trừ Chứng khoán Việt Nam.

2.15 Doanh thu

Doanh thu được ghi nhận khi Công ty có khả năng nhận được các lợi ích kinh tế có thể xác định một cách chắc chắn. Doanh thu được xác định theo giá trị hợp lý của các khoản đã thu hoặc sẽ thu được sau khi trừ đi các khoản chiết khấu thương mại, giảm giá hàng bán, hàng bán bị trả lại. Các điều kiện ghi nhận cụ thể sau đây cũng phải được đáp ứng khi ghi nhận doanh thu:

Doanh thu bán hàng

- Phần lớn rủi ro và lợi ích gắn liền với quyền sở hữu sản phẩm hoặc hàng hóa đã được chuyển giao cho người mua;
- Công ty không còn nắm giữ quyền quản lý hàng hóa như người sở hữu hàng hóa hoặc quyền kiểm soát hàng hóa;

Doanh thu cung cấp dịch vụ

- Xác định được phần công việc đã hoàn thành vào ngày lập Bảng cân đối kế toán;

Doanh thu hợp đồng xây dựng

Trường hợp hợp đồng xây dựng quy định nhà thầu được thanh toán theo giá trị khối lượng thực hiện, khi kết quả thực hiện hợp đồng xây dựng được xác định một cách đáng tin cậy và được khách hàng xác nhận, thì doanh thu, chi phí liên quan đến hợp đồng được ghi nhận tương ứng với phần công việc đã hoàn thành được khách hàng xác nhận trong năm phản ánh trên hóa đơn đã lập.

Các khoản tăng, giảm khi thực hiện hợp đồng, các khoản tiền thưởng và các khoản thanh toán khác chỉ được tính vào doanh thu khi đã được thống nhất với khách hàng.

Khi kết quả thực hiện hợp đồng xây dựng không được ước tính một cách đáng tin cậy thì doanh thu chỉ được ghi nhận tương đương với chi phí của hợp đồng đã phát sinh mà việc hoàn trả là tương đối chắc chắn. Chi phí của hợp đồng chỉ được ghi nhận là chi phí trong năm khi các chi phí này đã phát sinh.

Doanh thu hoạt động tài chính

Doanh thu phát sinh từ tiền lãi, tiền bản quyền, cổ tức, lợi nhuận được chia và các khoản doanh thu hoạt động tài chính khác được ghi nhận khi thỏa mãn đồng thời hai (2) điều kiện sau:

- Có khả năng thu được lợi ích kinh tế từ giao dịch đó;
- Doanh thu được xác định tương đối chắc chắn.

2.16 Giá vốn hàng bán và dịch vụ cung cấp

Giá vốn hàng bán và dịch vụ cung cấp là tổng chi phí phát sinh của thành phẩm, hàng hóa, vật tư xuất bán và dịch vụ cung cấp cho khách hàng trong năm, được ghi nhận phù hợp với doanh thu phát sinh trong năm và đảm bảo tuân thủ nguyên tắc thận trọng. Các trường hợp hao hụt vật tư hàng hóa vượt định mức, chi phí vượt định mức bình thường, chi phí nhân công và chi phí sản xuất chung cố định không phân bổ vào giá trị sản phẩm nhập kho, dự phòng giảm giá hàng tồn kho, hàng tồn kho bị mất mát sau khi đã trừ đi phần trách nhiệm của tập thể, cá nhân có liên quan... được ghi nhận đầy đủ và kịp thời vào giá vốn hàng bán trong năm kể cả khi sản phẩm, hàng hóa chưa được xác định là tiêu thụ.

2.17 Chi phí tài chính

Các khoản chi phí được ghi nhận vào chi phí tài chính là chi phí đi vay vốn

Các khoản trên được ghi nhận theo tổng số phát sinh trong kỳ, không bù trừ với doanh thu hoạt động tài chính.

2.18 Chi phí bán hàng

Chi phí bán hàng phản ánh các chi phí thực tế phát sinh trong quá trình bán sản phẩm, hàng hoá, cung cấp dịch vụ. Chi phí bán hàng chủ yếu bao gồm: chi phí lương nhân viên bán hàng, chi phí nguyên liệu, vật liệu, công cụ lao động, chi phí khấu hao tài sản cố định dùng cho hoạt động bán hàng, chi phí dịch vụ mua ngoài và chi phí khác.

2.19 Chi phí quản lý doanh nghiệp

Chi phí quản lý doanh nghiệp phản ánh các chi phí quản lý chung của Công ty chủ yếu bao gồm: các chi phí về lương nhân viên bộ phận quản lý, bảo hiểm xã hội, bảo hiểm y tế, kinh phí công đoàn, bảo hiểm thất nghiệp của nhân viên quản lý, chi phí vật liệu văn phòng, công cụ lao động, khấu hao tài sản cố định dùng cho quản lý doanh nghiệp, khoản lập dự phòng phải thu khó đòi, dịch vụ mua ngoài và chi phí khác.

2.20 Thuế thu nhập doanh nghiệp

Chi phí thuế TNDN hiện hành

Chi phí thuế TNDN hiện hành được xác định trên cơ sở thu nhập chịu thuế trong năm và thuế suất thuế TNDN trong năm tài chính hiện hành.

Thuế suất thuế TNDN năm hiện hành

Trong năm tài chính kết thúc ngày 31 tháng 12 năm 2025, Công ty được áp dụng mức thuế suất thuế TNDN là 20% đối với các hoạt động sản xuất kinh doanh có thu nhập chịu thuế TNDN.

2.21 Lãi trên cổ phiếu

Lãi cơ bản trên cổ phiếu được tính bằng cách chia lợi nhuận hoặc lỗ sau thuế phân bổ cho cổ đông sở hữu cổ phiếu phổ thông của Công ty (sau khi đã điều chỉnh cho việc trích lập Quỹ khen thưởng, phúc lợi và Quỹ khen thưởng Ban điều hành) cho số lượng bình quân gia quyền của số cổ phiếu phổ thông đang lưu hành trong năm.

2.22 Các bên liên quan

Các bên được coi là liên quan nếu bên đó có khả năng kiểm soát hoặc có ảnh hưởng đáng kể đối với bên kia trong việc ra quyết định về các chính sách tài chính và hoạt động. Các bên liên quan của Công ty bao gồm:

- Các doanh nghiệp trực tiếp hay gián tiếp qua một hoặc nhiều trung gian có quyền kiểm soát Công ty hoặc chịu sự kiểm soát của Công ty, hoặc cùng chung sự kiểm soát với Công ty, bao gồm cả công ty mẹ, công ty con và công ty liên kết;
- Các cá nhân trực tiếp hoặc gián tiếp nắm quyền biểu quyết của Công ty mà có ảnh hưởng đáng kể đối với Công ty, những nhân sự quản lý chủ chốt của Công ty, những thành viên mật thiết trong gia đình của các cá nhân này;
- Các doanh nghiệp do các cá nhân nêu trên nắm trực tiếp hoặc gián tiếp phần quan trọng quyền biểu quyết hoặc có ảnh hưởng đáng kể tới các doanh nghiệp này.

Trong việc xem xét từng mối quan hệ của các bên liên quan để phục vụ cho việc lập và trình bày báo cáo tài chính, Công ty chú ý tới bản chất của mối quan hệ hơn là hình thức pháp lý của các quan hệ đó.

2.23 Thông tin bộ phận

Trong năm, Công ty hoạt động chủ yếu trong lĩnh vực xây lắp và sản xuất vật liệu xây dựng, các hoạt động khác chiếm tỷ trọng không đáng kể (dưới 10%) trong kết quả hoạt động sản xuất kinh doanh và trong tổng giá trị tài sản. Đồng thời, hoạt động của Công ty chủ yếu diễn ra trên lãnh thổ Việt Nam. Do vậy, Công ty không lập Báo cáo bộ phận theo lĩnh vực kinh doanh và theo khu vực địa lý.

3 TIỀN

	<u>31/12/2025</u>	<u>01/01/2025</u>
	VND	VND
Tiền mặt	18.202.529	8.631.356
Tiền gửi ngân hàng không kỳ hạn	724.566.767	1.679.471.022
	<u><u>742.769.296</u></u>	<u><u>1.688.102.378</u></u>

4 PHẢI THU NGẮN HẠN CỦA KHÁCH HÀNG

	31/12/2025		01/01/2025	
	Giá trị VND	Dự phòng VND	Giá trị VND	Dự phòng VND
Bên liên quan	109.214.910.738	(1.099.026.063)	120.430.433.133	(1.099.026.063)
Tổng Công ty CP Xây lắp Dầu khí Việt Nam	61.309.925.904	(36.298.833)	97.230.115.579	(36.298.833)
Chi nhánh phát điện dầu khí - Tập đoàn Công nghiệp - Năng lượng Quốc gia Việt Nam	29.556.944.526	-	4.894.174.046	-
Công ty CP Kết cấu Kim loại và Lắp máy Dầu khí	17.285.313.078	-	17.243.416.278	-
Công ty CP Đầu tư và Xây lắp Dầu khí Sài Gòn	1.062.727.230	(1.062.727.230)	1.062.727.230	(1.062.727.230)
Bên khác	70.214.351.200	(1.575.285.858)	73.314.618.800	(1.575.285.858)
Tổng Công ty Lắp máy Việt Nam - CTCP	49.335.191.064	-	57.993.769.497	-
DOOSAN Heavy industries & Construction Co.,LTD	-	-	11.067.401.500	-
Công ty TNHH Đầu tư - Thương mại - Xuất nhập khẩu thép An Phú	7.689.267.630	-	-	-
Công ty TNHH Dung dịch khoan và Dịch vụ Dầu khí	7.342.500.000	-	-	-
Các khách hàng khác	5.847.392.506	(1.575.285.858)	4.253.447.803	(1.575.285.858)
	<u>179.429.261.938</u>	<u>(2.674.311.921)</u>	<u>193.745.051.933</u>	<u>(2.674.311.921)</u>

5 TRẢ TRƯỚC CHO NGƯỜI BÁN NGẮN HẠN

	31/12/2025		01/01/2025	
	Giá trị	Dự phòng	Giá trị	Dự phòng
	VND	VND	VND	VND
Bên khác				
Công ty TNHH Đức Minh	262.654.352	(262.654.352)	262.654.352	(262.654.352)
Công ty TNHH Sản xuất Cơ khí Xây dựng Thương mại Quang Minh	326.480.000	(326.480.000)	326.480.000	(326.480.000)
Công ty CP Kinh doanh Thương mại thép Đại Việt	2.762.182.962	-	-	-
Công ty TNHH Tự động hoá HV99	300.000.000	-	816.000.000	-
Công ty CP Kra Group	-	-	1.324.113.000	-
Công ty CP Tổ hợp Chuyển giao Công nghệ	-	-	164.249.820	-
Các người bán khác	698.399.524	(174.151.554)	614.531.853	(174.151.554)
	4.349.716.838	(763.285.906)	3.508.029.025	(763.285.906)

6 PHẢI THU NGẮN HẠN KHÁC

	31/12/2025		01/01/2025	
	Giá trị	Dự phòng	Giá trị	Dự phòng
	VND	VND	VND	VND
Phải thu về tạm ứng	488.317.155	-	735.325.386	-
Ký cược, ký quỹ	900.781.631	-	986.344.133	-
Công ty CP Thiết bị Nội ngoại thất Dầu khí	26.414.393.577	(26.414.393.577)	26.414.393.577	(26.414.393.577)
Phải thu khác	5.569.755.950	(1.744.625.780)	5.703.974.865	(1.744.625.780)
	33.373.248.313	(28.159.019.357)	33.840.037.961	(28.159.019.357)
Trong đó: Bên liên quan				
Công ty CP Đầu tư và Xây lắp Dầu khí Sài Gòn	62.118.449	(62.118.449)	62.118.449	(62.118.449)
	62.118.449	(62.118.449)	62.118.449	(62.118.449)

7 NỢ XẤU

Các khoản phải thu quá hạn thanh toán hoặc chưa quá hạn nhưng khó có khả năng thu hồi:

	31/12/2025		01/01/2025	
	Giá gốc	Giá trị có thể thu hồi	Giá gốc	Giá trị có thể thu hồi
	VND	VND	VND	VND
a) Phải thu của khách	2.674.311.921	-	2.674.311.921	-
Ban Quản lý dự án huyện Côn Đảo	1.128.290.399	-	1.128.290.399	-
Công ty CP Đầu tư và Xây lắp Dầu khí Sài Gòn	1.062.727.230	-	1.062.727.230	-
Công ty TNHH MTV Xây lắp Dầu khí Hà Nội	149.346.035	-	149.346.035	-
Các đối tượng khác	333.948.257	-	333.948.257	-
b) Trả trước cho người bán	763.285.906	-	763.285.906	-
c) Phải thu khác	28.159.019.357	-	28.159.019.357	-
Công ty CP Thiết bị Nội ngoại thất Dầu khí	26.414.393.577	-	26.414.393.577	-
Các đối tượng khác	1.744.625.780	-	1.744.625.780	-
	31.596.617.184	-	31.596.617.184	-

8 HÀNG TỒN KHO

	31/12/2025		01/01/2025	
	Giá gốc	Dự phòng	Giá gốc	Dự phòng
	VND	VND	VND	VND
Nguyên liệu, vật liệu	908.489.467	(519.801.148)	959.891.327	(518.154.900)
Công cụ, dụng cụ	639.838.685	(20.555.000)	1.276.998.485	(641.939.651)
Chi phí sản xuất kinh doanh dở dang (i)	46.279.768.833	(13.411.946.555)	59.989.560.779	(14.628.210.060)
	47.828.096.985	(13.952.302.703)	62.226.450.591	(15.788.304.611)

(i) Chi phí sản xuất, kinh doanh dở dang

	31/12/2025	01/01/2025
	VND	VND
Công trình Nhà máy Nhiệt điện Thái Bình 2	42.095.056.869	55.433.419.418
Công trình Ethanol Phú Thọ	392.707.612	392.707.612
Công trình Nhà máy Nhiệt điện Sông Hậu 1	3.739.481.748	3.739.481.748
Các công trình khác	52.522.604	423.952.001
	46.279.768.833	59.989.560.779

9 CHI PHÍ TRẢ TRƯỚC

	31/12/2025	01/01/2025
	VND	VND
a) Ngắn hạn		
Công cụ dụng cụ xuất dùng	2.806.819	13.200.000
Chi phí trả trước ngắn hạn khác	26.804.699	23.591.799
	29.611.518	36.791.799
b) Dài hạn		
Chi phí sửa chữa lớn tài sản cố định	-	25.025.142
Chi phí trả trước dài hạn khác	291.043.199	65.236.274
	291.043.199	90.261.416

10 TÀI SẢN CỐ ĐỊNH VÔ HÌNH

	Quyền sử dụng đất (i)	Phần mềm quản lý	Cộng
	VND	VND	VND
Nguyên giá			
Số dư đầu năm	4.407.000.000	189.062.000	4.596.062.000
Số dư cuối năm	4.407.000.000	189.062.000	4.596.062.000
Giá trị hao mòn lũy kế			
Số dư đầu năm	3.966.300.000	189.062.000	4.155.362.000
Khấu hao trong năm	440.700.000	-	440.700.000
Số dư cuối năm	4.407.000.000	189.062.000	4.596.062.000
Giá trị còn lại			
Tại ngày đầu năm	440.700.000	-	440.700.000
Tại ngày cuối năm	-	-	-

Nguyên giá của tài sản cố định vô hình đã khấu hao hết nhưng vẫn còn sử dụng tại ngày 31 tháng 12 năm 2025 là 4.596.062.000 VND (tại ngày 01 tháng 01 năm 2025 là 189.062.000 VND).

- (i) Quyền sử dụng đất và dịch vụ trên đất của thửa đất 35G đường 30/4, Phường 9, thành phố Vũng Tàu, tỉnh Bà Rịa Vũng Tàu (nay là 35G đường 30/4, phường Tam Thắng, Thành phố Hồ Chí Minh) đã bị thu hồi theo Quyết định số 3339/QĐ-UBND được UBND tỉnh Bà Rịa - Vũng Tàu phê duyệt ngày 28 tháng 10 năm 2022.

11 TÀI SẢN CÓ ĐỊNH HỮU HÌNH

Nguyên giá	Nhà cửa,	Máy móc, thiết bị	Phương tiện vận	Thiết bị, dụng cụ	Cộng
	vật kiến trúc		tải, truyền dẫn	quản lý	
	VND	VND	VND	VND	VND
Số dư đầu năm	52.508.917.435	30.987.122.301	42.516.717.008	554.942.606	126.567.699.350
Số dư cuối năm	52.508.917.435	30.987.122.301	42.516.717.008	554.942.606	126.567.699.350
Giá trị hao mòn lũy kế					
Số dư đầu năm	20.381.119.731	30.986.629.957	42.478.324.960	554.942.606	94.401.017.254
Khấu hao trong năm	1.168.395.498	492.344	38.392.048	-	1.207.279.890
Số dư cuối năm	21.549.515.229	30.987.122.301	42.516.717.008	554.942.606	95.608.297.144
Giá trị còn lại					
Tại ngày đầu năm	32.127.797.704	492.344	38.392.048	-	32.166.682.096
Tại ngày cuối năm	30.959.402.206	-	-	-	30.959.402.206

Nguyên giá của tài sản cố định hữu hình đã khấu hao hết nhưng vẫn còn sử dụng tại ngày 31 tháng 12 năm 2025 là 79.936.642.403 VND (tại ngày 01 tháng 01 năm 2025 là 79.059.535.654 VND).

12 PHẢI TRẢ NGƯỜI BÁN NGẮN HẠN

	31/12/2025		01/01/2025	
	Giá trị	Số có khả năng trả nợ	Giá trị	Số có khả năng trả nợ
	VND	VND	VND	VND
Bên liên quan	3.880.101.367	3.880.101.367	3.746.133.136	3.746.133.136
Công ty CP Xây dựng Công nghiệp và Dân dụng Dầu khí	3.791.555.426	3.791.555.426	3.657.587.195	3.657.587.195
Công ty CP Xây lắp dầu khí Hà Nội	88.545.941	88.545.941	88.545.941	88.545.941
Bên khác	103.122.151.555	103.122.151.555	105.472.901.618	105.472.901.618
Công ty CP Thương mại Dầu khí (Petechim JSC)	18.995.000.000	18.995.000.000	24.995.000.000	24.995.000.000
Công ty CP Xây lắp và Thương mại Kỹ thuật Long Thành	4.260.199.831	4.260.199.831	5.602.877.148	5.602.877.148
Công ty TNHH Đầu tư Xây dựng và Thương mại Tuấn Phương	8.300.034.001	8.300.034.001	2.082.838.954	2.082.838.954
Công ty TNHH Tư vấn Đầu tư và Thương mại Nhật Việt	7.332.600.000	7.332.600.000	-	-
Công ty TNHH Phú Mỹ Ceramics	7.679.740.024	7.679.740.024	-	-
Công ty CP Kỹ thuật Nền móng FECON	-	-	6.189.525.220	6.189.525.220
Các người bán khác	56.554.577.699	56.554.577.699	66.602.660.296	66.602.660.296
	<u>107.002.252.922</u>	<u>107.002.252.922</u>	<u>109.219.034.754</u>	<u>109.219.034.754</u>
Số nợ quá hạn chưa thanh toán (i)				
Công ty CP Thương mại Dầu khí (Petechim JSC)	18.995.000.000	18.995.000.000	24.995.000.000	24.995.000.000
Công ty CP Kỹ thuật Nền móng FECON	-	-	6.189.525.220	6.189.525.220
Các người bán khác	49.714.090.180	49.714.090.180	48.423.955.774	48.423.955.774
	<u>68.709.090.180</u>	<u>68.709.090.180</u>	<u>79.608.480.994</u>	<u>79.608.480.994</u>

(i) Các khoản phải trả quá hạn chưa thanh toán là các khoản phải trả cho các nhà thầu phụ thi công cho các hạng mục của dự án Nhiệt điện Thái Bình 2. Tới thời điểm hiện tại Công ty chưa sắp xếp được nguồn tiền để thanh toán cho các đối tượng này.

13 NGƯỜI MUA TRẢ TIỀN TRƯỚC NGẮN HẠN

	31/12/2025 VND	01/01/2025 VND
Bên liên quan		
Tổng Công ty CP Xây lắp Dầu khí Việt Nam	17.557.001.206	24.882.363.307
Chi nhánh phát điện dầu khí - Tập đoàn Công nghiệp - Năng lượng Quốc gia Việt Nam	14.433.620.325	24.882.363.307
	3.123.380.881	-
Bên khác		
DOOSAN Heavy industries & Construction Co.,LTD	177.761.410	8.428.409.810
Các khách hàng khác	-	7.769.315.853
	177.761.410	659.093.957
	17.734.762.616	33.310.773.117

14 THUẾ VÀ CÁC KHOẢN PHẢI NỘ NHÀ NƯỚC

	Số phải thu đầu năm VND	Số phải nộp đầu năm VND	Số phải nộp trong năm VND	Số đã thực nộp trong năm VND	Số phải thu cuối năm VND	Số phải nộp cuối năm VND
Thuế giá trị gia tăng	-	11.223.987.874	5.094.677.790	6.060.076.864	-	10.258.588.800
Thuế thu nhập doanh nghiệp	199.584.417	-	-	-	199.584.417	-
Thuế thu nhập cá nhân	-	1.760.074.199	557.904.591	56.915.789	-	2.261.063.001
Thuế nhà đất và tiền thuế đất	-	137.479.731	452.613.345	737.293.687	147.200.611	-
Các loại thuế khác	-	655.095.955	-	-	-	655.095.955
Các khoản phí, lệ phí và phải nộp khác	-	158.584.716	3.000.000	3.000.000	-	158.584.716
	199.584.417	13.935.222.475	6.108.195.726	6.857.286.340	346.785.028	13.333.332.472

Quyết toán thuế của Công ty sẽ chịu sự kiểm tra của cơ quan thuế. Do việc áp dụng luật và các quy định về thuế đối với nhiều loại giao dịch khác nhau có thể được giải thích theo nhiều cách khác nhau, số thuế được trình bày trên báo cáo tài chính có thể bị thay đổi theo quyết định của cơ quan thuế.

Tại thời điểm 31/12/2025, số tiền thuế và các khoản phải nộp khác đã quá thời hạn nộp là: 8.083.363.903 VND.

Tại thời điểm 31/12/2025, các xí nghiệp của Công ty đều đang trong tình trạng bị cưỡng chế sử dụng hóa đơn.

15 CHI PHÍ PHẢI TRẢ NGẮN HẠN

	31/12/2025	01/01/2025
	VND	VND
Chi phí lãi vay	-	566.334.247
Chi phí thi công công trình	23.213.769.831	29.278.367.368
- Nhà máy lọc dầu Dung Quất	4.032.000.000	5.912.000.000
- Nhà máy Nhiệt điện Thái Bình 2	6.925.337.154	9.678.420.617
- Nhà máy Nhiệt điện Sông Hậu 1	1.005.090.000	2.798.702.671
- Kho LPG Thị Vải	4.238.278.628	4.238.278.628
- Công trình khác	7.013.064.049	6.650.965.452
Chi phí phải trả khác	952.391.552	1.372.962.129
	24.166.161.383	31.217.663.744

16 PHẢI TRẢ KHÁC

	31/12/2025	01/01/2025
	VND	VND
a) Ngắn hạn		
Kinh phí công đoàn	985.075.030	1.854.074.790
Bảo hiểm xã hội	139.325.799	2.443.446.702
Bảo hiểm y tế	14.395.973	173.931.026
Bảo hiểm thất nghiệp	6.042.600	96.823.828
Cổ tức lợi nhuận phải trả	55.732.640	55.732.640
Phải trả cơ quan bảo hiểm	330.891.655	3.338.279.316
Phải trả các Quỹ ủng hộ, Quỹ tương trợ dầu khí	1.334.818.785	1.334.818.785
Phải trả khác	3.552.111.997	5.866.593.344
	6.418.394.479	15.163.700.431
b) Dài hạn		
Nhận ký quỹ, ký cược dài hạn	1.524.763.463	1.369.763.463
	1.524.763.463	1.369.763.463
c) Số nợ quá hạn chưa thanh toán		
Bảo hiểm xã hội	330.891.655	5.781.726.018
Bảo hiểm y tế	-	173.931.026
Bảo hiểm thất nghiệp	-	96.823.828
Cổ tức phải trả	55.732.640	55.732.640
Phải trả các Quỹ ủng hộ, Quỹ tương trợ dầu khí	1.334.818.785	1.334.818.785
	1.721.443.080	7.443.032.297

Các khoản phải trả quá hạn chưa thanh toán chủ yếu là các khoản phải trả cho cơ quan bảo hiểm các khoản tiền bảo hiểm xã hội, bảo hiểm y tế, bảo hiểm thất nghiệp, lãi trả chậm. Tới thời điểm hiện tại Công ty chưa sắp xếp được nguồn tiền để thanh toán cho các đối tượng này.

b) Chi tiết vốn đầu tư của chủ sở hữu

	31/12/2025 VND	Tỷ lệ	01/01/2025 VND	Tỷ lệ
Tổng Công ty Cổ phần Xây lắp Dầu khí Việt Nam	102.000.000.000	51,00%	102.000.000.000	51,00%
Các cổ đông khác	98.000.000.000	49,00%	98.000.000.000	49,00%
	200.000.000.000	100%	200.000.000.000	100%

c) Các giao dịch về vốn với các chủ sở hữu và phân phối cổ tức, chia lợi nhuận

	Năm 2025 VND	Năm 2024 VND
Vốn đầu tư của chủ sở hữu		
- Vốn góp đầu năm	200.000.000.000	200.000.000.000
- Vốn góp cuối năm	200.000.000.000	200.000.000.000
Cổ tức, lợi nhuận		
- Cổ tức, lợi nhuận phải trả đầu năm	55.732.640	55.732.640
- Cổ tức, lợi nhuận còn phải trả cuối năm	55.732.640	55.732.640

d) Cổ phiếu

	31/12/2025	01/01/2025
Số lượng cổ phiếu đăng ký phát hành	20.000.000	20.000.000
Số lượng cổ phiếu đã bán ra công chúng	20.000.000	20.000.000
- Cổ phiếu phổ thông	20.000.000	20.000.000
Số lượng cổ phiếu đang lưu hành	20.000.000	20.000.000
- Cổ phiếu phổ thông	20.000.000	20.000.000

Mệnh giá cổ phiếu đang lưu hành: 10.000 VND/ Cổ phiếu

e) Các quỹ của công ty

	31/12/2025 VND	01/01/2025 VND
Quỹ đầu tư phát triển	14.984.594.051	14.984.594.051
	14.984.594.051	14.984.594.051

19 CÁC KHOẢN MỤC NGOÀI BẢNG CÂN ĐỐI KẾ TOÁN VÀ CAM KẾT THUÊ HOẠT ĐỘNG

Ngoại tệ các loại

	31/12/2025	01/01/2025
USD	-	492,37

20 TỔNG DOANH THU BÁN HÀNG VÀ CUNG CẤP DỊCH VỤ

	Năm 2025 VND	Năm 2024 VND
Doanh thu bán hàng	21.081.845.470	-
Doanh thu hợp đồng xây dựng	89.515.809.012	95.848.951.746
Doanh thu khác	5.365.773.032	4.291.542.639
	<u>115.963.427.514</u>	<u>100.140.494.385</u>
Trong đó: Doanh thu đối với các bên liên quan (Xem thông tin chi tiết tại Thuyết minh 31)	89.515.809.012	95.848.951.746

21 GIÁ VỐN HÀNG BÁN

	Năm 2025 VND	Năm 2024 VND
Giá vốn của hàng hoá đã bán	21.053.421.510	-
Giá vốn hợp đồng xây dựng	86.144.017.178	83.214.534.452
Dự phòng giảm giá hàng tồn kho	(1.836.001.908)	4.971.448.909
Giá vốn khác	1.662.914.191	1.242.422.748
	<u>107.024.350.971</u>	<u>89.428.406.109</u>

22 DOANH THU HOẠT ĐỘNG TÀI CHÍNH

	Năm 2025 VND	Năm 2024 VND
Lãi tiền gửi, tiền cho vay	65.603.930	29.179.178
Lãi chênh lệch tỷ giá phát sinh trong năm	4.996.246	-
	<u>70.600.176</u>	<u>29.179.178</u>

23 CHI PHÍ TÀI CHÍNH

	Năm 2025 VND	Năm 2024 VND
Lãi tiền vay	-	157.677.094
	<u>-</u>	<u>157.677.094</u>

24 CHI PHÍ QUẢN LÝ DOANH NGHIỆP

	Năm 2025 VND	Năm 2024 VND
Chi phí nhân công	7.968.869.336	5.962.620.559
Chi phí công cụ, dụng cụ, đồ dùng	167.884.960	91.309.817
Chi phí khấu hao tài sản cố định	440.700.000	443.971.428
Thuế, phí và lệ phí	873.534.421	678.840.018
Chi phí dịch vụ mua ngoài	1.740.564.321	2.119.827.949
Chi phí khác bằng tiền	898.350.302	566.261.219
	12.089.903.340	9.862.830.990
Trong đó: Chi phí mua của các bên liên quan (Xem thông tin chi tiết tại Thuyết minh 31)	238.581.322	420.637.199

25 THU NHẬP KHÁC

	Năm 2025 VND	Năm 2024 VND
Tiền phạt thu được	-	408.250.000
Thu nhập từ xử lý nợ không phải trả	5.272.331.769	2.293.635.118
Thu thanh lý công cụ dụng cụ	-	523.012.727
Thu nhập khác	14.769.649	6.765.010
	5.287.101.418	3.231.662.855

26 CHI PHÍ KHÁC

	Năm 2025 VND	Năm 2024 VND
Các khoản bị phạt	401.587.171	2.729.450.208
Các khoản khác	3.472.284	2.165.340
	405.059.455	2.731.615.548

27 CHI PHÍ THUẾ THU NHẬP DOANH NGHIỆP HIỆN HÀNH

	Năm 2025 VND	Năm 2024 VND
Thuế TNDN từ hoạt động kinh doanh chính		
Tổng lợi nhuận kế toán trước thuế TNDN	1.801.815.342	1.220.806.677
Các khoản điều chỉnh tăng	405.059.455	2.729.450.208
- Các khoản bị phạt	405.059.455	2.729.450.208
Thu nhập chịu thuế TNDN	2.206.874.797	3.950.256.885
Thuế TNDN được miễn giảm trong năm	(2.206.874.797)	(3.950.256.885)
Chi phí thuế TNDN hiện hành (thuế suất 20%)	-	-
Thuế TNDN phải nộp đầu năm	(199.584.417)	(199.584.417)
Thuế TNDN đã nộp trong năm	-	-
Tổng thuế TNDN phải nộp cuối năm	(199.584.417)	(199.584.417)

28 LÃI CƠ BẢN TRÊN CỔ PHIẾU

Việc tính toán lãi cơ bản trên cổ phiếu có thể phân phối cho các cổ đông sở hữu cổ phần phổ thông của Công ty được thực hiện dựa trên các số liệu sau:

	Năm 2025 VND	Năm 2024 VND
Lợi nhuận thuần sau thuế	1.801.815.342	1.220.806.677
Lợi nhuận phân bổ cho cổ phiếu phổ thông	1.801.815.342	1.220.806.677
Cổ phiếu phổ thông lưu hành bình quân trong năm	20.000.000	20.000.000
Lãi cơ bản trên cổ phiếu	90	61

Công ty chưa có dự tính trích Quỹ khen thưởng, phúc lợi và Quỹ khen thưởng Ban điều hành trên Lợi nhuận sau thuế tại các thời điểm lập báo cáo tài chính.

Tại ngày 31 tháng 12 năm 2025, Công ty không có các cổ phiếu có tiềm năng suy giảm lãi trên cổ phiếu.

29 CHI PHÍ SẢN XUẤT KINH DOANH THEO YẾU TỐ

	Năm 2025 VND	Năm 2024 VND
Chi phí nguyên liệu, vật liệu	7.955.655.908	13.810.472.174
Chi phí nhân công	43.491.257.825	38.398.523.854
Chi phí công cụ, dụng cụ, đồ dùng	271.964.718	124.934.253
Chi phí khấu hao tài sản cố định	1.647.979.890	1.783.033.979
Thuế, phí và lệ phí	873.534.421	736.790.018
Chi phí dịch vụ mua ngoài	29.831.156.565	48.969.595.616
Chi phí khác bằng tiền	1.103.506.186	1.486.846.797
	85.175.055.513	105.310.196.691

30 NHỮNG SỰ KIỆN PHÁT SINH SAU NGÀY KẾT THÚC NĂM TÀI CHÍNH

Không có sự kiện trọng yếu nào xảy ra sau ngày kết thúc năm tài chính đòi hỏi phải được điều chỉnh hay công bố trên báo cáo tài chính này.

31 NGHIỆP VỤ VÀ SỐ DƯ VỚI CÁC BÊN LIÊN QUAN

Danh sách và mối quan hệ giữa các bên liên quan và Công ty như sau:

Bên liên quan	Mối quan hệ
Tổng Công ty CP Xây lắp Dầu khí Việt Nam	Công ty mẹ
Chi nhánh phát điện dầu khí - Tập đoàn Công nghiệp - Năng lượng Quốc gia Việt Nam	Công ty mẹ của Công ty mẹ
Công ty CP Kết cấu Kim loại và Lắp máy Dầu khí	Thành viên cùng Tập đoàn
Công ty CP Xây dựng Công nghiệp và Dân dụng Dầu khí	Thành viên cùng Tập đoàn
Công ty CP Xây lắp Dầu khí Hà Nội	Thành viên cùng Tập đoàn
Công ty CP Đầu tư và Xây lắp Dầu khí Sài Gòn	Thành viên cùng Tập đoàn
Các thành viên Hội đồng quản trị, Ban Giám đốc, Ban Kiểm soát, những người quản lý khác của Công ty	Thành viên quản lý chủ chốt của Công ty

Ngoài các thông tin với các bên liên quan đã trình bày tại các thuyết minh trên, Công ty còn có các giao dịch phát sinh trong năm với các bên liên quan như sau:

	Năm 2025 VND	Năm 2024 VND
Bán hàng, cung cấp dịch vụ	89.515.809.012	95.848.951.746
Tổng Công ty CP Xây lắp Dầu khí Việt Nam	36.005.597.544	95.848.951.746
Chi nhánh phát điện dầu khí - Tập đoàn Công nghiệp - Năng lượng Quốc gia Việt Nam	53.510.211.468	-
Chi phí quản lý doanh nghiệp	238.581.322	420.637.199
Công ty CP Xây Dựng Công nghiệp Và Dân dụng Dầu khí	238.581.322	420.637.199

Thù lao, tiền lương và các khoản thu nhập khác của thành viên Hội đồng quản trị, Tổng Giám đốc, Ban kiểm soát và người quản lý khác như sau:

Chức vụ	Năm 2025 VND	Năm 2024 VND
Ông Hồ Sỹ Hoàng	385.050.113	269.828.349
Ông Hoàng Ngọc Triều	60.000.000	21.000.000
Ông Phạm Văn Thu	486.311.272	350.832.161
Ông Mai Đình Bảo	319.821.860	240.625.712
Ông Huỳnh Đình Việt	260.363.995	225.689.704
Ông Nguyễn Xuân Bắc	-	-
Ông Phạm Đức Khánh	-	-
Bà Nguyễn Thị Phương	270.958.804	212.611.446
Ông Lê Trung Can	248.736.227	97.622.976
Bà Vũ Thị Châm	24.000.000	21.600.000

Ngoài giao dịch với bên liên quan nêu trên, các bên liên quan khác không phát sinh giao dịch trong năm và không có số dư tại ngày kết thúc năm tài chính với Công ty.


32 SỐ LIỆU SO SÁNH

Số liệu so sánh là số liệu trên báo cáo tài chính cho năm tài chính kết thúc ngày 31 tháng 12 năm 2024 đã được Công ty TNHH Hãng Kiểm toán AASC kiểm toán


Đặng Thị Ngọc
Người lập biểu


Đàm Quang Hưng
Phụ trách Phòng TC - KT




Phạm Văn Thu
Giám đốc
Thành phố Hồ Chí Minh,
ngày 24 tháng 03 năm 2026