

BÁO CÁO TÀI CHÍNH

CÔNG TY CỔ PHẦN CAO SU BẾN THÀNH

cho năm tài chính kết thúc ngày 31/12/2025

(đã được kiểm toán)



Công ty Cổ phần Cao su Bến Thành

Lô B3-1, KCN Tây Bắc Củ Chi, Xã Nhuận Đức, Thành phố Hồ Chí Minh

NỘI DUNG

	Trang
Báo cáo của Ban Tổng Giám đốc	02 - 03
Báo cáo kiểm toán độc lập	04
Báo cáo tài chính đã được kiểm toán	05 - 35
Bảng cân đối kế toán	05 - 06
Báo cáo kết quả hoạt động kinh doanh	07
Báo cáo lưu chuyển tiền tệ	08 - 09
Thuyết minh Báo cáo tài chính	10 - 35

Công ty Cổ phần Cao su Bến Thành

Lô B3-1, KCN Tây Bắc Củ Chi, Xã Nhuận Đức, Thành phố Hồ Chí Minh

BÁO CÁO CỦA BAN TỔNG GIÁM ĐỐC

Ban Tổng Giám đốc Công ty Cổ phần Cao su Bến Thành (sau đây gọi tắt là "Công ty") trình bày Báo cáo của mình và Báo cáo tài chính của Công ty cho năm tài chính kết thúc ngày 31/12/2025.

CÔNG TY

Công ty Cổ phần Cao su Bến Thành được thành lập và hoạt động theo Giấy chứng nhận đăng ký doanh nghiệp công ty cổ phần số 4103006483 do Sở Kế hoạch và Đầu tư thành phố Hồ Chí Minh cấp lần đầu ngày 20 tháng 04 năm 2007, đăng ký thay đổi lần thứ chín theo giấy chứng nhận đăng ký doanh nghiệp Công ty Cổ phần số 0301150295 ngày 15 tháng 09 năm 2025.

Trụ sở chính của Công ty được đặt tại: Lô B3-1, KCN Tây Bắc Củ Chi, Xã Nhuận Đức, Thành phố Hồ Chí Minh.

HỘI ĐỒNG QUẢN TRỊ, BAN TỔNG GIÁM ĐỐC VÀ BAN KIỂM SOÁT

Các thành viên của Hội đồng Quản trị trong năm và tại ngày lập báo cáo này bao gồm:

Ông Nguyễn Minh Đoan	Chủ tịch
Ông Nguyễn Trần NghiêM Vũ	Thành viên
Ông Nguyễn Việt Hà	Thành viên
Ông Văn Trọng Long	Thành viên
Ông Nguyễn Nho Lương	Thành viên

Các thành viên của Ban Tổng Giám đốc đã điều hành Công ty trong năm và tại ngày lập báo cáo này bao gồm:

Ông Nguyễn Trần NghiêM Vũ	Tổng Giám đốc
Ông Huỳnh Anh Tuấn	Phó Tổng Giám đốc
Ông Huỳnh Văn Thê	Phó Tổng Giám đốc

Các thành viên của Ban Kiểm soát bao gồm:

Ông Nguyễn Quốc Vương	Trưởng ban
Bà Lương Thị Ánh Nguyệt	Thành viên
Ông Trần Nguyễn Huy Hùng	Thành viên

NGƯỜI ĐẠI DIỆN THEO PHÁP LUẬT

Người đại diện theo pháp luật của Công ty trong năm và cho đến khi lập Báo cáo tài chính này là Ông Nguyễn Trần NghiêM Vũ - Tổng Giám đốc.

KIỂM TOÁN VIÊN

Công ty TNHH Hãng Kiểm toán AASC đã thực hiện kiểm toán các Báo cáo tài chính cho Công ty.

CÔNG BỐ TRÁCH NHIỆM CỦA BAN TỔNG GIÁM ĐỐC ĐỐI VỚI BÁO CÁO TÀI CHÍNH

Ban Tổng Giám đốc Công ty chịu trách nhiệm về việc lập Báo cáo tài chính phản ánh trung thực, hợp lý tình hình tài chính, kết quả hoạt động kinh doanh và tình hình lưu chuyển tiền tệ của Công ty trong năm. Trong quá trình lập Báo cáo tài chính, Ban Tổng Giám đốc Công ty cam kết đã tuân thủ các yêu cầu sau:

- Xây dựng và duy trì kiểm soát nội bộ mà Ban Tổng Giám đốc và Ban quản trị Công ty xác định là cần thiết để đảm bảo cho việc lập và trình bày Báo cáo tài chính không còn sai sót trọng yếu do gian lận hoặc do nhầm lẫn;
- Lựa chọn các chính sách kế toán thích hợp và áp dụng các chính sách này một cách nhất quán;
- Đưa ra các đánh giá và dự đoán hợp lý và thận trọng;
- Nêu rõ các chuẩn mực kế toán được áp dụng có được tuân thủ hay không, có những áp dụng sai lệch trọng yếu đến mức cần phải công bố và giải thích trong Báo cáo tài chính hay không;

Công ty Cổ phần Cao su Bến Thành

Lô B3-1, KCN Tây Bắc Củ Chi, Xã Nhuận Đức, Thành phố Hồ Chí Minh

- Lập và trình bày các Báo cáo tài chính trên cơ sở tuân thủ các Chuẩn mực kế toán, Chế độ kế toán doanh nghiệp Việt Nam và các quy định pháp lý có liên quan đến việc lập và trình bày báo cáo tài chính;
- Lập các Báo cáo tài chính dựa trên cơ sở hoạt động kinh doanh liên tục, trừ trường hợp không thể cho rằng Công ty sẽ tiếp tục hoạt động kinh doanh.

Ban Tổng Giám đốc Công ty đảm bảo rằng các số kế toán được lưu giữ để phản ánh tình hình tài chính của Công ty, với mức độ trung thực, hợp lý tại bất cứ thời điểm nào và đảm bảo rằng Báo cáo tài chính tuân thủ các quy định hiện hành của Nhà nước. Đồng thời có trách nhiệm trong việc bảo đảm an toàn tài sản của Công ty và thực hiện các biện pháp thích hợp để ngăn chặn, phát hiện các hành vi gian lận và các vi phạm khác.

Ban Tổng Giám đốc Công ty cam kết rằng Báo cáo tài chính đã phản ánh trung thực và hợp lý tình hình tài chính của Công ty tại thời điểm ngày 31 tháng 12 năm 2025, kết quả hoạt động kinh doanh và tình hình lưu chuyển tiền tệ cho năm tài chính kết thúc cùng ngày, phù hợp với Chuẩn mực kế toán, Chế độ kế toán doanh nghiệp Việt Nam và tuân thủ các quy định pháp lý có liên quan đến việc lập và trình bày báo cáo tài chính.

Cam kết khác

Ban Tổng Giám đốc cam kết rằng Công ty tuân thủ Nghị định 155/2020/NĐ-CP ngày 31/12/2020 về quy định chi tiết thi hành một số điều của Luật Chứng khoán và Công ty không vi phạm nghĩa vụ công bố thông tin theo quy định tại Thông tư số 96/2020/TT-BTC ngày 16/11/2020 và Thông tư số 68/2024/TT-BTC ngày 18/09/2024 của Bộ Tài chính hướng dẫn công bố thông tin trên Thị trường chứng khoán.



Thay mặt Ban Tổng Giám đốc

Nguyễn Trần Nghiêm Vũ

Tổng Giám đốc

TP. Hồ Chí Minh, ngày 02 tháng 03 năm 2026

Số: 020326.001/BCTC.HCM

BÁO CÁO KIỂM TOÁN ĐỘC LẬP

**Kính gửi: Quý Cổ đông, Hội đồng Quản trị và Ban Tổng Giám đốc
Công ty Cổ phần Cao su Bến Thành**

Chúng tôi đã kiểm toán Báo cáo tài chính kèm theo của Công ty Cổ phần Cao su Bến Thành được lập ngày 02 tháng 03 năm 2026, từ trang 05 đến trang 35, bao gồm: Bảng cân đối kế toán tại ngày 31 tháng 12 năm 2025, Báo cáo kết quả hoạt động kinh doanh, Báo cáo lưu chuyển tiền tệ cho năm tài chính kết thúc cùng ngày và Bản thuyết minh Báo cáo tài chính.

Trách nhiệm của Ban Tổng Giám đốc

Ban Tổng Giám đốc Công ty chịu trách nhiệm về việc lập và trình bày trung thực và hợp lý Báo cáo tài chính của Công ty theo Chuẩn mực kế toán, Chế độ kế toán doanh nghiệp Việt Nam và các quy định pháp lý có liên quan đến việc lập và trình bày Báo cáo tài chính và chịu trách nhiệm về kiểm soát nội bộ mà Ban Tổng Giám đốc xác định là cần thiết để đảm bảo cho việc lập và trình bày Báo cáo tài chính không có sai sót trọng yếu do gian lận hoặc nhầm lẫn.

Trách nhiệm của Kiểm toán viên

Trách nhiệm của chúng tôi là đưa ra ý kiến về Báo cáo tài chính dựa trên kết quả của cuộc kiểm toán. Chúng tôi đã tiến hành kiểm toán theo các Chuẩn mực kiểm toán Việt Nam. Các chuẩn mực này yêu cầu chúng tôi tuân thủ chuẩn mực và các quy định về đạo đức nghề nghiệp, lập kế hoạch và thực hiện cuộc kiểm toán để đạt được sự đảm bảo hợp lý về việc liệu Báo cáo tài chính của Công ty có còn sai sót trọng yếu hay không.

Công việc kiểm toán bao gồm thực hiện các thủ tục nhằm thu thập các bằng chứng kiểm toán về các số liệu và thuyết minh trên Báo cáo tài chính. Các thủ tục kiểm toán được lựa chọn dựa trên xét đoán của kiểm toán viên, bao gồm đánh giá rủi ro có sai sót trọng yếu trong Báo cáo tài chính do gian lận hoặc nhầm lẫn. Khi thực hiện đánh giá các rủi ro này, kiểm toán viên đã xem xét kiểm soát nội bộ của Công ty liên quan đến việc lập và trình bày Báo cáo tài chính trung thực, hợp lý nhằm thiết kế các thủ tục kiểm toán phù hợp với tình hình thực tế, tuy nhiên không nhằm mục đích đưa ra ý kiến về hiệu quả của kiểm soát nội bộ của Công ty. Công việc kiểm toán cũng bao gồm đánh giá tính thích hợp của các chính sách kế toán được áp dụng và tính hợp lý của các ước tính kế toán của Ban Tổng Giám đốc cũng như đánh giá việc trình bày tổng thể Báo cáo tài chính.

Chúng tôi tin tưởng rằng các bằng chứng kiểm toán mà chúng tôi đã thu thập được là đầy đủ và thích hợp làm cơ sở cho ý kiến kiểm toán của chúng tôi.


Ý kiến của Kiểm toán viên

Theo ý kiến của chúng tôi, Báo cáo tài chính đã phản ánh trung thực và hợp lý trên các khía cạnh trọng yếu tình hình tài chính của Công ty Cổ phần Cao su Bến Thành tại ngày 31 tháng 12 năm 2025, cũng như kết quả hoạt động kinh doanh và tình hình lưu chuyển tiền tệ cho năm tài chính kết thúc cùng ngày, phù hợp với Chuẩn mực kế toán, Chế độ kế toán doanh nghiệp Việt Nam và các quy định pháp lý có liên quan đến việc lập và trình bày Báo cáo tài chính.

Công ty TNHH Hãng Kiểm toán AASC



Ngô Minh Quy
Phó Tổng Giám đốc
Giấy chứng nhận đăng ký hành nghề kiểm toán
Số: 2434-2023-002-1
TP. Hồ Chí Minh, ngày 02 tháng 03 năm 2026


Nguyễn Nhan Trúc Ngân
Kiểm toán viên
Giấy chứng nhận đăng ký hành nghề kiểm toán
Số: 6343-2023-002-1

BẢNG CÂN ĐỐI KẾ TOÁN
 Tại ngày 31 tháng 12 năm 2025

Mã số	TÀI SẢN	Thuyết minh	31/12/2025	01/01/2025
			VND	VND
100	A. TÀI SẢN NGẮN HẠN		221.282.609.559	224.600.631.095
110	I. Tiền và các khoản tương đương tiền	03	27.147.190.885	29.528.607.541
111	1. Tiền		22.075.798.107	19.528.607.541
112	2. Các khoản tương đương tiền		5.071.392.778	10.000.000.000
120	II. Đầu tư tài chính ngắn hạn		-	328.425.400
123	1. Đầu tư nắm giữ đến ngày đáo hạn	04	-	328.425.400
130	III. Các khoản phải thu ngắn hạn		100.519.846.804	101.180.108.464
131	1. Phải thu ngắn hạn của khách hàng	05	89.721.694.002	102.839.895.413
132	2. Trả trước cho người bán ngắn hạn	06	2.740.386.328	3.663.527.919
136	3. Phải thu ngắn hạn khác	07	10.642.883.747	395.793.111
137	4. Dự phòng phải thu ngắn hạn khó đòi		(2.585.117.273)	(5.719.107.979)
140	IV. Hàng tồn kho	09	88.598.819.446	89.938.552.485
141	1. Hàng tồn kho		88.598.819.446	89.938.552.485
150	V. Tài sản ngắn hạn khác		5.016.752.424	3.624.937.205
151	1. Chi phí trả trước ngắn hạn	11	158.618.556	225.971.776
152	2. Thuế GTGT được khấu trừ		4.746.196.068	3.398.965.429
153	3. Thuế và các khoản khác phải thu Nhà nước	14	111.937.800	-
200	B. TÀI SẢN DÀI HẠN		69.358.631.183	84.485.765.858
210	I. Các khoản phải thu dài hạn		50.000.000	50.000.000
216	1. Phải thu dài hạn khác	07	50.000.000	50.000.000
220	II. Tài sản cố định		43.845.517.717	56.082.667.487
221	1. Tài sản cố định hữu hình	10	43.845.517.717	56.082.667.487
222	- Nguyên giá		268.852.306.287	267.447.206.287
223	- Giá trị hao mòn lũy kế		(225.006.788.570)	(211.364.538.800)
240	III. Tài sản dở dang dài hạn		129.500.000	129.500.000
242	1. Chi phí xây dựng cơ bản dở dang		129.500.000	129.500.000
250	IV. Đầu tư tài chính dài hạn	04	-	-
253	1. Đầu tư góp vốn vào đơn vị khác		6.000.000.000	6.000.000.000
254	2. Dự phòng giảm giá đầu tư tài chính dài hạn		(6.000.000.000)	(6.000.000.000)
260	V. Tài sản dài hạn khác		25.333.613.466	28.223.598.371
261	1. Chi phí trả trước dài hạn	11	25.333.613.466	28.223.598.371
270	TỔNG CỘNG TÀI SẢN		290.641.240.742	309.086.396.953

BẢNG CÂN ĐỐI KẾ TOÁN

Tại ngày 31 tháng 12 năm 2025
 (tiếp theo)

Mã số	NGUỒN VỐN	Thuyết minh	31/12/2025	01/01/2025
			VND	VND
300	C. NỢ PHẢI TRẢ		79.050.728.020	96.508.881.762
310	I. Nợ ngắn hạn		79.050.728.020	96.508.881.762
311	1. Phải trả người bán ngắn hạn	12	31.921.402.053	36.548.190.628
312	2. Người mua trả tiền trước ngắn hạn	13	5.536.689.454	4.578.296.841
313	3. Thuế và các khoản phải nộp Nhà nước	14	1.416.006.977	934.719.535
314	4. Phải trả người lao động		11.839.101.606	10.574.360.827
315	5. Chi phí phải trả ngắn hạn	15	540.913.175	381.393.795
319	6. Phải trả ngắn hạn khác	16	1.175.123.567	1.380.757.293
320	7. Vay và nợ thuê tài chính ngắn hạn	17	24.141.566.184	40.499.021.159
322	8. Quỹ khen thưởng phúc lợi		2.479.925.004	1.612.141.684
400	D. VỐN CHỦ SỞ HỮU		211.590.512.722	212.577.515.191
410	I. Vốn chủ sở hữu	18	211.590.512.722	212.577.515.191
411	1. Vốn góp của chủ sở hữu		123.749.970.000	123.749.970.000
411a	<i>Cổ phiếu phổ thông có quyền biểu quyết</i>		<i>123.749.970.000</i>	<i>123.749.970.000</i>
412	2. Thặng dư vốn cổ phần		26.340.019.200	26.340.019.200
418	3. Quỹ đầu tư phát triển		40.276.012.238	40.276.012.238
421	4. Lợi nhuận sau thuế chưa phân phối		21.224.511.284	22.211.513.753
421a	<i>LNST chưa phân phối lũy kế đến cuối năm trước</i>		<i>430.517.353</i>	<i>460.270.258</i>
421b	<i>LNST chưa phân phối năm nay</i>		<i>20.793.993.931</i>	<i>21.751.243.495</i>
440	TỔNG CỘNG NGUỒN VỐN		290.641.240.742	309.086.396.953

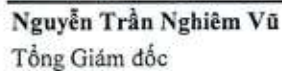


Huỳnh Ngọc Sơn
 Người lập



Dương Hoài Trinh
 Kế toán trưởng




 Nguyễn Trần Nghiêm Vũ
 Tổng Giám đốc

TP. Hồ Chí Minh, ngày 02 tháng 03 năm 2026

BÁO CÁO KẾT QUẢ HOẠT ĐỘNG KINH DOANH
Năm 2025

Mã số	CHỈ TIÊU	Thuyết minh	Năm 2025	Năm 2024
			VND	VND
01	1. Doanh thu bán hàng và cung cấp dịch vụ	20	437.386.702.724	419.309.644.591
02	2. Các khoản giảm trừ doanh thu	21	500.014.230	255.352.441
10	3. Doanh thu thuần bán hàng và cung cấp dịch vụ		436.886.688.494	419.054.292.150
11	4. Giá vốn hàng bán	22	368.278.964.088	336.437.697.102
20	5. Lợi nhuận gộp về bán hàng và cung cấp dịch vụ		68.607.724.406	82.616.595.048
21	6. Doanh thu hoạt động tài chính	23	2.588.239.659	2.800.187.219
22	7. Chi phí tài chính	24	1.796.227.716	2.397.536.725
23	Trong đó: Chi phí lãi vay		1.635.084.547	1.873.254.341
25	8. Chi phí bán hàng	25	33.887.779.476	41.847.748.075
26	9. Chi phí quản lý doanh nghiệp	26	10.207.628.461	14.154.747.397
30	10. Lợi nhuận thuần từ hoạt động kinh doanh		25.304.328.412	27.016.750.070
31	11. Thu nhập khác	27	928.505.633	156.476.062
32	12. Chi phí khác	28	186.357.119	35.552.364
40	13. Lợi nhuận khác		742.148.514	120.923.698
50	14. Tổng lợi nhuận kế toán trước thuế		26.046.476.926	27.137.673.768
51	15. Chi phí thuế thu nhập doanh nghiệp hiện hành	29	5.252.482.995	5.386.430.273
60	17. Lợi nhuận sau thuế thu nhập doanh nghiệp		20.793.993.931	21.751.243.495
70	18. Lãi cơ bản trên cổ phiếu	30	1.680	1.758


Huỳnh Ngọc Sơn
Người lập


Dương Hoài Trinh
Kế toán trưởng




Nguyễn Trần Nghiêm Vũ
Tổng Giám đốc
TP. Hồ Chí Minh, ngày 02 tháng 03 năm 2026

BÁO CÁO LƯU CHUYỂN TIỀN TỆ

Năm 2025


(Theo phương pháp gián tiếp)


Mã số	CHỈ TIÊU	Thuyết minh	Năm 2025	Năm 2024
			VND	VND
	I. LƯU CHUYỂN TIỀN TỪ HOẠT ĐỘNG KINH DOANH			
01	1. Lợi nhuận trước thuế		26.046.476.926	27.137.673.768
	2. Điều chỉnh cho các khoản			
02	- Khấu hao tài sản cố định và bất động sản đầu tư		14.551.703.442	14.971.109.793
03	- Các khoản dự phòng		(3.133.990.706)	1.897.952.023
04	- Lãi, lỗ chênh lệch tỷ giá hối đoái do đánh giá lại các khoản mục tiền tệ có gốc ngoại tệ		(44.240.822)	(358.378.477)
05	- Lãi, lỗ từ hoạt động đầu tư		(157.358.576)	(87.843.774)
06	- Chi phí lãi vay		1.635.084.547	1.873.254.341
08	3. Lợi nhuận từ hoạt động kinh doanh trước thay đổi vốn lưu động		38.897.674.811	45.433.767.674
09	- Tăng, giảm các khoản phải thu		2.131.057.464	(12.237.687.569)
10	- Tăng, giảm hàng tồn kho		1.339.733.039	(11.990.335.271)
11	- Tăng, giảm các khoản phải trả (không kể lãi vay phải trả, thuế thu nhập doanh nghiệp phải nộp)		(2.220.795.734)	19.063.728.871
12	- Tăng, giảm chi phí trả trước		2.047.884.453	(984.327.176)
14	- Tiền lãi vay đã trả		(1.693.340.483)	(1.866.354.424)
15	- Thuế thu nhập doanh nghiệp đã nộp		(4.940.718.092)	(5.691.318.265)
17	- Tiền chi khác cho hoạt động kinh doanh		(6.063.216.680)	(8.866.858.007)
20	Lưu chuyển tiền thuần từ hoạt động kinh doanh		29.498.278.778	22.860.615.833
	II. LƯU CHUYỂN TIỀN TỪ HOẠT ĐỘNG ĐẦU TƯ			
21	1. Tiền chi để mua sắm, xây dựng tài sản cố định và các tài sản dài hạn khác		(1.187.622.400)	(5.931.042.650)
23	2. Tiền chi cho vay, mua các công cụ nợ của đơn vị khác		-	(47.567.400)
24	3. Tiền thu hồi cho vay, bán lại các công cụ nợ của đơn vị khác		328.425.400	-
27	4. Tiền thu lãi cho vay, cổ tức và lợi nhuận được chia		166.864.291	58.989.530
30	Lưu chuyển tiền thuần từ hoạt động đầu tư		(692.332.709)	(5.919.620.520)
	III. LƯU CHUYỂN TIỀN TỪ HOẠT ĐỘNG TÀI CHÍNH			
33	1. Tiền thu từ đi vay		85.115.867.835	97.845.677.132
34	2. Tiền trả nợ gốc vay		(101.473.322.810)	(97.441.308.491)
36	3. Cổ tức, lợi nhuận đã trả cho chủ sở hữu		(14.851.055.100)	(13.577.766.300)
40	Lưu chuyển tiền thuần từ hoạt động tài chính		(31.208.510.075)	(13.173.397.659)
50	Lưu chuyển tiền thuần trong năm		(2.402.564.006)	3.767.597.654



BÁO CÁO LƯU CHUYỂN TIỀN TỆ

Năm 2025
(Theo phương pháp gián tiếp)

Mã số	CHỈ TIÊU	Thuyết minh	Năm 2025	Năm 2024
			VND	VND
60	Tiền và tương đương tiền đầu năm		29.528.607.541	25.757.327.962
61	Ảnh hưởng của thay đổi tỷ giá hối đoái quy đổi ngoại tệ		21.147.350	3.681.925
70	Tiền và tương đương tiền cuối năm	03	<u>27.147.190.885</u>	<u>29.528.607.541</u>


Huỳnh Ngọc Sơn
Người lập


Dương Hoài Trinh
Kế toán trưởng



Nguyễn Trần Nghiêm Vũ
Tổng Giám đốc
TP. Hồ Chí Minh, ngày 02 tháng 03 năm 2026

THUYẾT MINH BÁO CÁO TÀI CHÍNH

Năm 2025

1. ĐẶC ĐIỂM HOẠT ĐỘNG CỦA DOANH NGHIỆP

Hình thức sở hữu vốn

Công ty Cổ phần Cao su Bến Thành được thành lập và hoạt động theo Giấy chứng nhận đăng ký doanh nghiệp công ty cổ phần số 4103006483 do Sở Kế hoạch và Đầu tư thành phố Hồ Chí Minh cấp lần đầu ngày 20 tháng 04 năm 2007, đăng ký thay đổi lần thứ chín theo giấy chứng nhận đăng ký doanh nghiệp Công ty Cổ phần số 0301150295 ngày 15 tháng 09 năm 2025.

Trụ sở chính của Công ty được đặt tại: Lô B3-1, KCN Tây Bắc Củ Chi, Xã Nhuận Đức, Thành phố Hồ Chí Minh.

Vốn điều lệ của Công ty theo đăng ký là 123.749.970.000 VND, vốn điều lệ thực góp đến ngày 31 tháng 12 năm 2025 là 123.749.970.000 VND; tương đương 12.374.997 cổ phần, mệnh giá một cổ phần là 10.000 VND.

Tổng số nhân viên của Công ty tại ngày 31 tháng 12 năm 2025 là 235 người (tại ngày 01 tháng 01 năm 2025 là 231 người).

Lĩnh vực kinh doanh

Sản xuất băng tải cao su, dây courroie.

Ngành nghề kinh doanh

Hoạt động kinh doanh chính của Công ty là:

- Sản xuất sản phẩm từ cao su: băng tải, dây courroie, dây trần bàn, vỏ ruột xe đạp - xe gắn máy, cao su nguyên liệu, sản phẩm cao su kỹ thuật;
- Mua bán sản phẩm cao su: băng tải, dây courroie, dây trần bàn, vỏ ruột xe đạp - xe gắn máy, cao su nguyên liệu, sản phẩm cao su kỹ thuật;
- Mua bán nguyên liệu, vật tư, thiết bị phục vụ ngành công nghiệp.

Cấu trúc doanh nghiệp

Công ty có đơn vị trực thuộc sau:	Địa chỉ	Hoạt động kinh doanh chính
Địa điểm kinh doanh Công ty Cổ phần Cao su Bến Thành	Thành phố Hồ Chí Minh	Kinh doanh sản phẩm cao su

Đặc điểm hoạt động của doanh nghiệp trong năm tài chính có ảnh hưởng đến Báo cáo tài chính

Trong năm, doanh thu bán hàng và cung cấp dịch vụ tăng 18,08 tỷ VND, tương ứng với mức tăng 4,31% so với năm trước chủ yếu do doanh thu mảng băng tải và cao su kỹ thuật tăng mạnh. Bên cạnh đó, giá vốn hàng bán trong năm nay tăng 31,84 tỷ VND (tương ứng tăng 9,46% so với năm trước), dẫn đến lợi nhuận gộp về bán hàng và cung cấp dịch vụ trong năm nay giảm 14,01 tỷ VND, tương ứng mức giảm 16,96%.

Chi phí bán hàng giảm 7,96 tỷ VND, tương ứng với mức giảm 19,02% so với năm trước chủ yếu do giảm chi phí bao bì, đóng gói và chi phí quảng cáo. Chi phí quản lý doanh nghiệp giảm 3,95 tỷ VND, tương ứng với mức giảm 27,89% so với năm trước do hoàn nhập chi phí dự phòng nợ phải thu khó đòi.

Các biến động nêu trên dẫn đến lợi nhuận sau thuế TNDN năm nay đạt 20,79 tỷ VND, giảm 957,25 triệu VND, tương ứng mức giảm 4,40%.

2. CHẾ ĐỘ VÀ CHÍNH SÁCH KẾ TOÁN ÁP DỤNG TẠI CÔNG TY

2.1. Kỳ kế toán, đơn vị tiền tệ sử dụng trong kế toán

Kỳ kế toán năm của Công ty theo năm dương lịch bắt đầu từ ngày 01/01 và kết thúc vào ngày 31/12 hàng năm.

Đơn vị tiền tệ sử dụng trong ghi chép kế toán là đồng Việt Nam (VND).

2.2 . Chuẩn mực và Chế độ kế toán áp dụng

Chế độ kế toán áp dụng

Công ty áp dụng Chế độ Kế toán doanh nghiệp ban hành theo Thông tư số 200/2014/TT-BTC ngày 22/12/2014 của Bộ Tài chính và Thông tư số 53/2016/TT-BTC ngày 21/03/2016 của Bộ Tài chính về việc sửa đổi, bổ sung một số điều của Thông tư số 200/2014/TT-BTC.

Tuyên bố về việc tuân thủ Chuẩn mực kế toán và Chế độ kế toán

Công ty đã áp dụng các Chuẩn mực kế toán Việt Nam và các văn bản hướng dẫn Chuẩn mực do Nhà nước đã ban hành. Các Báo cáo tài chính được lập và trình bày theo đúng mọi quy định của từng chuẩn mực, thông tư hướng dẫn thực hiện Chuẩn mực và Chế độ kế toán doanh nghiệp hiện hành đang áp dụng.

2.3 . Cơ sở lập Báo cáo tài chính

Báo cáo tài chính được trình bày theo nguyên tắc giá gốc.

2.4 . Ước tính kế toán

Việc lập Báo cáo tài chính tuân thủ theo các Chuẩn mực kế toán Việt Nam, Chế độ kế toán doanh nghiệp Việt Nam và các quy định pháp lý có liên quan đến việc lập và trình bày Báo cáo tài chính yêu cầu Ban Tổng Giám đốc phải có những ước tính và giả định ảnh hưởng đến số liệu về công nợ, tài sản và việc trình bày các khoản công nợ và tài sản tiềm tàng tại ngày kết thúc năm tài chính cũng như các số liệu về doanh thu và chi phí trong suốt năm tài chính.

Các ước tính và giả định có ảnh hưởng trọng yếu trong Báo cáo tài chính bao gồm:

- Dự phòng phải thu khó đòi;
- Dự phòng giảm giá hàng tồn kho;
- Ước tính phân bổ chi phí trả trước;
- Thời gian hữu dụng ước tính của tài sản cố định;
- Phân loại và dự phòng các khoản đầu tư tài chính;
- Ước tính thuế thu nhập doanh nghiệp.

Các ước tính và giả định thường xuyên được đánh giá dựa trên kinh nghiệm trong quá khứ và các yếu tố khác, bao gồm các giả định trong tương lai có ảnh hưởng trọng yếu tới Báo cáo tài chính của Công ty và được Ban Tổng Giám đốc Công ty đánh giá là hợp lý.

2.5 . Công cụ tài chính

Ghi nhận ban đầu

Tài sản tài chính

Tài sản tài chính của Công ty bao gồm tiền và các khoản tương đương tiền, các khoản phải thu khách hàng và phải thu khác, các khoản cho vay. Tại thời điểm ghi nhận ban đầu, tài sản tài chính được xác định theo giá mua/chi phí phát hành cộng các chi phí phát sinh khác liên quan trực tiếp đến việc mua, phát hành tài sản tài chính đó.

Nợ phải trả tài chính

Nợ phải trả tài chính của Công ty bao gồm các khoản vay, các khoản phải trả người bán và phải trả khác, chi phí phải trả. Tại thời điểm ghi nhận lần đầu, các khoản nợ phải trả tài chính được xác định theo giá phát hành cộng các chi phí phát sinh liên quan trực tiếp đến việc phát hành nợ phải trả tài chính đó.

Giá trị sau ghi nhận ban đầu

Tài sản tài chính và nợ phải trả tài chính chưa được đánh giá theo giá trị hợp lý tại ngày kết thúc năm tài chính do Thông tư số 210/2009/TT-BTC và các quy định hiện hành yêu cầu trình bày Báo cáo tài chính và thuyết minh thông tin đối với công cụ tài chính nhưng không đưa ra hướng dẫn tương đương cho việc đánh giá và ghi nhận giá trị hợp lý của các tài sản tài chính và nợ phải trả tài chính.

2.6 . Các nghiệp vụ bằng ngoại tệ

Các giao dịch bằng ngoại tệ trong năm tài chính được quy đổi ra đồng Việt Nam theo tỷ giá thực tế tại ngày giao dịch.

Tỷ giá khi đánh giá lại các khoản mục tiền tệ có gốc ngoại tệ tại thời điểm lập Báo cáo tài chính được xác định theo nguyên tắc:

- Đối với khoản mục phân loại là tài sản: áp dụng tỷ giá mua ngoại tệ của ngân hàng thương mại nơi Công ty thường xuyên có giao dịch;
- Đối với tiền gửi ngoại tệ: áp dụng tỷ giá mua của chính ngân hàng nơi Công ty mở tài khoản ngoại tệ;
- Đối với khoản mục phân loại là nợ phải trả: áp dụng tỷ giá bán ngoại tệ của ngân hàng thương mại nơi Công ty thường xuyên có giao dịch.

Tất cả các khoản chênh lệch tỷ giá thực tế phát sinh trong năm và chênh lệch do đánh giá lại số dư các khoản mục tiền tệ có gốc ngoại tệ cuối năm được hạch toán vào kết quả hoạt động kinh doanh của năm tài chính.

2.7 . Tiền và các khoản tương đương tiền

Tiền bao gồm tiền mặt tại quỹ, tiền gửi ngân hàng không kỳ hạn.

Các khoản tương đương tiền là các khoản đầu tư ngắn hạn có thời gian thu hồi không quá 03 tháng kể từ ngày đầu tư, có tính thanh khoản cao, có khả năng chuyển đổi dễ dàng thành các lượng tiền xác định và không có nhiều rủi ro trong chuyển đổi thành tiền.

2.8 . Các khoản đầu tư tài chính

Các khoản đầu tư nắm giữ đến ngày đáo hạn bao gồm: Các khoản tiền gửi ngân hàng có kỳ hạn được nắm giữ đến ngày đáo hạn với mục đích thu lãi hàng kỳ.

Các khoản đầu tư vào công cụ vốn của đơn vị khác bao gồm: các khoản đầu tư vào công cụ vốn của đơn vị khác không có quyền kiểm soát, đồng kiểm soát hoặc có ảnh hưởng đáng kể đối với bên được đầu tư. Giá trị ghi sổ ban đầu của các khoản đầu tư này được xác định theo giá gốc. Sau ghi nhận ban đầu, giá trị của các khoản đầu tư này được xác định theo giá gốc trừ đi dự phòng giảm giá khoản đầu tư.

Dự phòng giảm giá các khoản đầu tư được lập vào thời điểm cuối năm cụ thể như sau:

- Đối với khoản đầu tư nắm giữ lâu dài (không phân loại là chứng khoán kinh doanh) và không có ảnh hưởng đáng kể đối với bên được đầu tư: việc lập dự phòng căn cứ vào Báo cáo tài chính tại thời điểm trích lập dự phòng của bên được đầu tư.
- Đối với các khoản đầu tư nắm giữ đến ngày đáo hạn: căn cứ khả năng thu hồi để lập dự phòng phải thu khó đòi theo quy định của pháp luật.

2.9 . Các khoản nợ phải thu

Các khoản phải thu được theo dõi chi tiết theo kỳ hạn phải thu, đối tượng phải thu, loại nguyên tệ phải thu, và các yếu tố khác theo nhu cầu quản lý của Công ty. Các khoản phải thu được phân loại là ngắn hạn và dài hạn trên Báo cáo tài chính căn cứ kỳ hạn còn lại của các khoản phải thu tại ngày báo cáo.

Dự phòng nợ phải thu khó đòi được trích lập cho các khoản: nợ phải thu quá hạn thanh toán ghi trong hợp đồng kinh tế, các khế ước vay nợ, cam kết hợp đồng hoặc cam kết nợ và nợ phải thu chưa đến hạn thanh toán nhưng khó có khả năng thu hồi. Trong đó, việc trích lập dự phòng nợ phải thu quá hạn thanh toán được căn cứ vào thời gian trả nợ gốc theo hợp đồng mua bán ban đầu, không tính đến việc gia hạn nợ giữa các bên và nợ phải thu chưa đến hạn thanh toán nhưng khách nợ đã lâm vào tình trạng phá sản hoặc đang làm thủ tục giải thể, mất tích, bỏ trốn hoặc dự kiến mức tổn thất có thể xảy ra.

2.10 . Hàng tồn kho

Hàng tồn kho được ghi nhận ban đầu theo giá gốc bao gồm: chi phí mua, chi phí chế biến và các chi phí liên quan trực tiếp khác phát sinh để có được hàng tồn kho ở địa điểm và trạng thái tại thời điểm ghi nhận ban đầu. Sau ghi nhận ban đầu, tại thời điểm lập Báo cáo tài chính nếu giá trị thuần có thể thực hiện được của hàng tồn kho thấp hơn giá gốc thì hàng tồn kho được ghi nhận theo giá trị thuần có thể thực hiện được.

Giá trị thuần có thể thực hiện được ước tính dựa vào giá bán của hàng tồn kho trừ đi các khoản chi phí ước tính để hoàn thành sản phẩm và các chi phí ước tính để bán sản phẩm.

Giá trị hàng tồn kho được xác định theo phương pháp bình quân gia quyền.

Hàng tồn kho được hạch toán theo phương pháp kê khai thường xuyên.

Phương pháp xác định giá trị sản phẩm dở dang cuối năm: Chi phí sản xuất kinh doanh dở dang được tập hợp theo chi phí nguyên vật liệu chính cho từng loại sản phẩm chưa hoàn thành.

Dự phòng giảm giá hàng tồn kho được lập vào thời điểm cuối năm căn cứ theo số chênh lệch giữa giá gốc của hàng tồn kho lớn hơn giá trị thuần có thể thực hiện được.

2.11 . Tài sản cố định

Tài sản cố định hữu hình được ghi nhận ban đầu theo giá gốc. Trong quá trình sử dụng, tài sản cố định hữu hình được ghi nhận theo nguyên giá, hao mòn lũy kế và giá trị còn lại.

Giá trị sau ghi nhận ban đầu

Nếu các khoản chi phí này làm tăng lợi ích kinh tế trong tương lai dự tính thu được từ việc sử dụng tài sản cố định hữu hình vượt trên mức hoạt động tiêu chuẩn theo như đánh giá ban đầu thì các chi phí này được vốn hóa như một khoản nguyên giá tăng thêm của tài sản cố định hữu hình.

Các chi phí khác phát sinh sau khi tài sản cố định đã đưa vào hoạt động như chi phí sửa chữa, bảo dưỡng và đại tu được ghi nhận vào báo cáo kết quả hoạt động kinh doanh trong năm mà chi phí phát sinh.

Khấu hao tài sản cố định được trích theo phương pháp đường thẳng với thời gian khấu hao được ước tính như sau:

- Nhà cửa, vật kiến trúc	08 - 40 năm
- Máy móc, thiết bị	05 - 12 năm
- Phương tiện vận tải	10 - 12 năm
- Thiết bị văn phòng	05 - 08 năm

2.12 . Thuê hoạt động

Thuê hoạt động là loại hình thuê tài sản cố định mà phần lớn rủi ro và lợi ích gắn liền với quyền sở hữu của tài sản thuộc về bên cho thuê. Khoản thanh toán dưới hình thức thuê hoạt động được hạch toán vào báo cáo kết quả hoạt động kinh doanh theo phương pháp đường thẳng dựa trên thời hạn thuê hoạt động.

2.13 . Chi phí trả trước

Các chi phí đã phát sinh liên quan đến kết quả hoạt động sản xuất kinh doanh của nhiều năm tài chính được hạch toán vào chi phí trả trước để phân bổ dần vào kết quả hoạt động kinh doanh trong các năm tài chính sau.

Việc tính và phân bổ chi phí trả trước dài hạn vào chi phí sản xuất kinh doanh từng năm tài chính được căn cứ vào tính chất, mức độ từng loại chi phí để lựa chọn phương pháp và tiêu thức phân bổ hợp lý.

Các loại chi phí trả trước của Công ty bao gồm:

- Chi phí đất trả trước bao gồm tiền thuê đất trả trước, kể cả các khoản liên quan đến đất thuê mà Công ty đã nhận được giấy chứng nhận quyền sử dụng đất nhưng không đủ điều kiện ghi nhận tài sản cố định vô hình theo Thông tư số 45/2013/TT-BTC do Bộ Tài chính ban hành ngày 25 tháng 04 năm 2013 hướng dẫn chế độ quản lý, sử dụng và trích khấu hao tài sản cố định và các chi phí phát sinh khác liên quan đến việc đảm bảo cho việc sử dụng đất thuê. Các chi phí này được ghi nhận vào Báo cáo kết quả hoạt động kinh doanh theo phương pháp đường thẳng dựa trên thời hạn của hợp đồng thuê đất.
- Công cụ và dụng cụ bao gồm các tài sản mà Công ty nắm giữ để sử dụng trong quá trình hoạt động kinh doanh bình thường, với nguyên giá của mỗi tài sản thấp hơn 30 triệu VND và do đó không đủ điều kiện để ghi nhận là tài sản cố định theo quy định hiện hành. Nguyên giá công cụ dụng cụ được phân bổ theo phương pháp đường thẳng trong thời gian từ 01 đến 03 năm.
- Chi phí sửa chữa lớn tài sản cố định được ghi nhận theo nguyên giá và được phân bổ theo phương pháp đường thẳng trong thời gian từ 02 đến 03 năm.
- Chi phí trả trước khác được ghi nhận theo nguyên giá và được phân bổ theo phương pháp đường thẳng trong thời gian hữu dụng từ 03 tháng đến 03 năm.

2.14 . Các khoản nợ phải trả

Các khoản nợ phải trả được theo dõi theo kỳ hạn phải trả, đối tượng phải trả, loại nguyên tệ phải trả và các yếu tố khác theo nhu cầu quản lý của Công ty. Các khoản phải trả được phân loại là ngắn hạn và dài hạn trên Báo cáo tài chính căn cứ kỳ hạn còn lại của các khoản phải trả tại ngày báo cáo.

2.15 . Vay

Các khoản vay được theo dõi theo từng đối tượng cho vay, từng khế ước vay nợ và kỳ hạn phải trả của các khoản vay. Trường hợp vay bằng ngoại tệ thì theo dõi chi tiết theo nguyên tệ.

2.16 . Chi phí đi vay

Chi phí đi vay được ghi nhận vào chi phí sản xuất, kinh doanh trong năm khi phát sinh, trừ chi phí đi vay liên quan trực tiếp đến việc đầu tư xây dựng hoặc sản xuất tài sản dở dang được tính vào giá trị của tài sản đó (được vốn hoá) khi có đủ các điều kiện quy định trong Chuẩn mực Kế toán Việt Nam số 16 “Chi phí đi vay”. Ngoài ra, đối với khoản vay riêng phục vụ việc xây dựng tài sản cố định, bất động sản đầu tư, lãi vay được vốn hóa kể cả khi thời gian xây dựng dưới 12 tháng.

2.17 . Chi phí phải trả

Các khoản phải trả cho hàng hóa dịch vụ đã nhận được từ người bán hoặc đã được cung cấp cho người mua trong năm báo cáo nhưng thực tế chưa chi trả và các khoản phải trả khác như: chi phí lãi tiền vay phải trả được ghi nhận vào chi phí sản xuất, kinh doanh của năm báo cáo.

Việc ghi nhận các khoản chi phí phải trả vào chi phí sản xuất, kinh doanh trong năm được thực hiện theo nguyên tắc phù hợp giữa doanh thu và chi phí phát sinh trong năm. Các khoản chi phí phải trả sẽ được quyết toán với số chi phí thực tế phát sinh. Số chênh lệch giữa số trích trước và chi phí thực tế được hoàn nhập.

2.18 . **Vốn chủ sở hữu**

Vốn đầu tư của chủ sở hữu được ghi nhận theo số vốn thực góp của chủ sở hữu.

Thặng dư vốn cổ phần phản ánh chênh lệch giữa mệnh giá, chi phí trực tiếp liên quan đến việc phát hành cổ phiếu và giá phát hành cổ phiếu (kể cả các trường hợp tái phát hành cổ phiếu quỹ) và có thể là thặng dư dương (nếu giá phát hành cao hơn mệnh giá và chi phí trực tiếp liên quan đến việc phát hành cổ phiếu) hoặc thặng dư âm (nếu giá phát hành thấp hơn mệnh giá và chi phí trực tiếp liên quan đến việc phát hành cổ phiếu).

Lợi nhuận sau thuế chưa phân phối phản ánh kết quả kinh doanh (lãi, lỗ) sau thuế thu nhập doanh nghiệp và tình hình phân chia lợi nhuận hoặc xử lý lỗ của Công ty.

Cổ tức phải trả cho các cổ đông được ghi nhận là khoản phải trả trên Bảng Cân đối kế toán của Công ty sau khi có thông báo chia cổ tức của Hội đồng Quản trị Công ty và thông báo ngày chốt quyền nhận cổ tức của Tổng Công ty lưu ký và bù trừ chứng khoán Việt Nam.

2.19 . **Doanh thu**

Doanh thu được ghi nhận khi Công ty có khả năng nhận được các lợi ích kinh tế có thể xác định một cách chắc chắn. Doanh thu được xác định theo giá trị hợp lý của các khoản đã thu hoặc sẽ thu được sau khi trừ đi các khoản chiết khấu thương mại, giảm giá hàng bán, hàng bán bị trả lại. Các điều kiện ghi nhận cụ thể sau đây cũng phải được đáp ứng khi ghi nhận doanh thu:

Doanh thu bán hàng

- Phần lớn rủi ro và lợi ích gắn liền với quyền sở hữu sản phẩm hoặc hàng hóa đã được chuyển giao cho người mua;
- Công ty không còn nắm giữ quyền quản lý hàng hóa như người sở hữu hàng hóa hoặc quyền kiểm soát hàng hóa.

Doanh thu cung cấp dịch vụ

- Xác định được phần công việc đã hoàn thành vào ngày lập Bảng cân đối kế toán;

Doanh thu hoạt động tài chính

Doanh thu phát sinh từ tiền lãi và các khoản doanh thu hoạt động tài chính khác được ghi nhận khi thỏa mãn đồng thời hai (2) điều kiện sau:

- Có khả năng thu được lợi ích kinh tế từ giao dịch đó;
- Doanh thu được xác định tương đối chắc chắn.

2.20 . **Các khoản giảm trừ doanh thu**

Các khoản giảm trừ doanh thu bán hàng, cung cấp dịch vụ phát sinh trong năm gồm: Hàng bán bị trả lại và chiết khấu thương mại.

Các khoản hàng bán bị trả lại và chiết khấu thương mại phát sinh cùng năm tiêu thụ sản phẩm, hàng hóa, dịch vụ được điều chỉnh giảm doanh thu của năm phát sinh. Trường hợp sản phẩm, hàng hóa, dịch vụ đã tiêu thụ từ các năm trước, đến năm sau mới phát sinh các khoản giảm trừ doanh thu thì được ghi giảm doanh thu theo nguyên tắc: nếu phát sinh trước thời điểm phát hành Báo cáo tài chính thì ghi giảm doanh thu trên Báo cáo tài chính của năm lập báo cáo (năm trước), và nếu phát sinh sau thời điểm phát hành Báo cáo tài chính thì ghi giảm doanh thu của năm phát sinh (năm sau).

2.21 . Giá vốn hàng bán và dịch vụ cung cấp

Giá vốn hàng bán và dịch vụ cung cấp là tổng chi phí phát sinh của thành phẩm, hàng hóa, vật tư xuất bán và dịch vụ cung cấp cho khách hàng trong năm, được ghi nhận phù hợp với doanh thu phát sinh trong năm và đảm bảo tuân thủ nguyên tắc thận trọng. Các trường hợp hao hụt vật tư hàng hóa vượt định mức, chi phí vượt định mức bình thường, chi phí nhân công và chi phí sản xuất chung cố định không phân bổ vào giá trị sản phẩm nhập kho, dự phòng giảm giá hàng tồn kho, hàng tồn kho bị mất mát sau khi đã trừ đi phần trách nhiệm của tập thể, cá nhân có liên quan... được ghi nhận đầy đủ và, kịp thời vào giá vốn hàng bán trong năm kể cả khi sản phẩm, hàng hóa chưa được xác định là tiêu thụ.

2.22 . Chi phí tài chính

Các khoản chi phí được ghi nhận vào chi phí tài chính gồm:

- Chi phí đi vay vốn;
- Khoản lỗ phát sinh khi bán ngoại tệ, lỗ tỷ giá hối đoái...

Các khoản trên được ghi nhận theo tổng số phát sinh trong năm, không bù trừ với doanh thu hoạt động tài chính.

2.23 . Thuế thu nhập doanh nghiệp

a) Chi phí thuế TNDN hiện hành

Chi phí thuế TNDN hiện hành được xác định trên cơ sở thu nhập chịu thuế trong năm và thuế suất thuế TNDN trong năm tài chính hiện hành.

b) Thuế suất thuế TNDN hiện hành

Trong năm tài chính kết thúc ngày 31/12/2025, Công ty được áp dụng mức thuế suất thuế TNDN là 20% đối với các hoạt động sản xuất kinh doanh có thu nhập chịu thuế TNDN.

2.24 . Lãi trên cổ phiếu

Lãi cơ bản trên cổ phiếu được tính bằng cách chia lợi nhuận hoặc lỗ sau thuế phân bổ cho cổ đông sở hữu cổ phiếu phổ thông của Công ty (sau khi đã điều chỉnh cho việc trích lập Quỹ khen thưởng, phúc lợi và Quỹ khen thưởng Ban điều hành) cho số lượng bình quân gia quyền của số cổ phiếu phổ thông đang lưu hành trong năm.

2.25 . Các bên liên quan

Các bên được coi là liên quan nếu bên đó có khả năng kiểm soát hoặc có ảnh hưởng đáng kể đối với bên kia trong việc ra quyết định về các chính sách tài chính và hoạt động. Các bên liên quan của Công ty bao gồm:

- Các doanh nghiệp trực tiếp hay gián tiếp qua một hoặc nhiều trung gian có quyền kiểm soát Công ty hoặc chịu sự kiểm soát của Công ty, hoặc cùng chung sự kiểm soát với Công ty, bao gồm cả công ty mẹ, công ty con và công ty liên kết;
- Các cá nhân trực tiếp hoặc gián tiếp nắm quyền biểu quyết của Công ty mà có ảnh hưởng đáng kể đối với Công ty, những nhân sự quản lý chủ chốt của Công ty, những thành viên mật thiết trong gia đình của các cá nhân này;
- Các doanh nghiệp do các cá nhân nêu trên nắm trực tiếp hoặc gián tiếp phần quan trọng quyền biểu quyết hoặc có ảnh hưởng đáng kể tới các doanh nghiệp này.

Trong việc xem xét từng mối quan hệ của các bên liên quan để phục vụ cho việc lập và trình bày Báo cáo tài chính, Công ty chú ý tới bản chất của mối quan hệ hơn là hình thức pháp lý của các quan hệ đó.

2.26 . Thông tin bộ phận

Một bộ phận là một cấu phần có thể xác định riêng biệt của Công ty tham gia vào việc cung cấp các sản phẩm hoặc dịch vụ liên quan (bộ phận chia theo hoạt động kinh doanh), hoặc cung cấp sản phẩm hoặc dịch vụ trong một môi trường kinh tế cụ thể (bộ phận được chia theo khu vực địa lý). Mỗi bộ phận này chịu rủi ro và thu được lợi ích khác biệt so với các bộ phận khác.

Thông tin bộ phận được lập và trình bày phù hợp với chính sách kế toán áp dụng cho việc lập và trình bày báo cáo tài chính của Công ty nhằm mục đích để giúp người sử dụng Báo cáo tài chính hiểu rõ và đánh giá được tình hình hoạt động của Công ty một cách toàn diện.

3 . TIỀN VÀ CÁC KHOẢN TƯƠNG ĐƯƠNG TIỀN

	31/12/2025	01/01/2025
	VND	VND
Tiền mặt	97.899.251	49.096.092
Tiền gửi ngân hàng không kỳ hạn	21.977.898.856	19.479.511.449
Các khoản tương đương tiền (*)	5.071.392.778	10.000.000.000
	27.147.190.885	29.528.607.541

(*) Tại ngày 31/12/2025, các khoản tương đương tiền là tiền gửi có kỳ hạn 01 tháng có giá trị 5.071.392.778 VND được gửi tại Ngân hàng TMCP Đầu tư và Phát triển Việt Nam - Chi nhánh Nam Sài Gòn với lãi suất 4,75%/năm.

4 . CÁC KHOẢN ĐẦU TƯ TÀI CHÍNH

a) Đầu tư nắm giữ đến ngày đáo hạn

	31/12/2025		01/01/2025	
	Giá gốc	Dự phòng	Giá gốc	Dự phòng
	VND	VND	VND	VND
Đầu tư ngắn hạn				
Tiền gửi có kỳ hạn	-	-	328.425.400	-
	-	-	328.425.400	-

b) Đầu tư góp vốn vào đơn vị khác

	31/12/2025		01/01/2025	
	Giá gốc	Dự phòng	Giá gốc	Dự phòng
	VND	VND	VND	VND
Công ty Cổ phần Chi sợi Cao su V.R.G SaDo	6.000.000.000	(6.000.000.000)	6.000.000.000	(6.000.000.000)
	6.000.000.000	(6.000.000.000)	6.000.000.000	(6.000.000.000)

Công ty chưa xác định giá trị hợp lý của các khoản đầu tư tài chính này do Chuẩn mực Kế toán Việt Nam, Chế độ Kế toán doanh nghiệp Việt Nam chưa có hướng dẫn cụ thể về việc xác định giá trị hợp lý.

Thông tin chi tiết về đơn vị nhận đầu tư:

Tên công ty nhận đầu tư	Nơi thành lập và hoạt động	Tỷ lệ lợi ích	Tỷ lệ biểu quyết	Hoạt động kinh doanh chính
Công ty Cổ phần Chi sợi Cao su V.R.G SaDo	Đồng Nai	1,88%	1,88%	Sản xuất chỉ sợi cao su

5 . PHẢI THU NGẮN HẠN CỦA KHÁCH HÀNG

	31/12/2025		01/01/2025	
	Giá trị	Dự phòng	Giá trị	Dự phòng
	VND	VND	VND	VND
Bên liên quan	1.501.460.280	-	3.108.519.776	-
Công ty Cổ phần Xi măng Vicem Hà Tiên	1.501.460.280	-	3.108.519.776	-
Bên khác	88.220.233.722	(2.586.527.273)	99.731.375.637	(5.719.107.979)
Công ty Cổ phần Dịch vụ Thương mại Việt Supply	2.842.633.391	-	11.633.124.631	-
Công ty Cổ phần Xi măng Hạ Long	8.433.109.809	-	8.451.541.940	(3.605.821.250)
Các đối tượng khác	76.944.490.522	(2.586.527.273)	79.646.709.066	(2.113.286.729)
	<u>89.721.694.002</u>	<u>(2.586.527.273)</u>	<u>102.839.895.413</u>	<u>(5.719.107.979)</u>

6 . TRẢ TRƯỚC CHO NGƯỜI BÁN NGẮN HẠN

	31/12/2025		01/01/2025	
	Giá trị	Dự phòng	Giá trị	Dự phòng
	VND	VND	VND	VND
Suzhou Shanghan Textile Co., Ltd	533.977.832	-	1.164.222.831	-
Sunshine Pacific Limited	166.932.840	-	-	-
HL Group Ltd	470.166.142	-	410.151.526	-
J.F.D Enterprise Ltd	468.855.450	-	-	-
Công ty TNHH Cơ khí Thanh Tâm	333.629.400	-	551.107.000	-
Monocle Trading Ltd	-	-	936.479.240	-
Các đối tượng khác	766.824.664	-	601.567.322	-
	<u>2.740.386.328</u>	<u>-</u>	<u>3.663.527.919</u>	<u>-</u>

7 . PHẢI THU KHÁC

	31/12/2025		01/01/2025	
	Giá trị	Dự phòng	Giá trị	Dự phòng
	VND	VND	VND	VND
a) Ngắn hạn				
Phải thu về lãi tiền gửi	20.459.249	-	29.964.964	-
Tạm ứng	130.123.406	-	334.768.096	-
Ký cược, ký quỹ	10.470.500.000	-	26.500.000	-
Phải thu khác	21.801.092	-	4.560.051	-
	10.642.883.747	-	395.793.111	-
b) Dài hạn				
Ký cược, ký quỹ	50.000.000	-	50.000.000	-
	50.000.000	-	50.000.000	-

8 . NỢ XẤU

	31/12/2025		01/01/2025	
	Giá gốc	Giá trị có thể thu hồi	Giá gốc	Giá trị có thể thu hồi
	VND	VND	VND	VND
Tổng giá trị các khoản phải thu quá hạn thanh toán hoặc chưa quá hạn nhưng khó có khả năng thu hồi				
Công ty Cổ phần Xi măng Hạ Long	-	-	8.451.541.940	4.845.720.690
Công ty Cổ phần Thép Pomina	1.670.000.000	-	1.723.820.000	517.146.000
Các khoản khác	1.076.384.775	161.267.502	1.886.212.015	979.599.286
	2.746.384.775	161.267.502	12.061.573.955	6.342.465.976

9 . HÀNG TỒN KHO

	31/12/2025		01/01/2025	
	Giá gốc	Dự phòng	Giá gốc	Dự phòng
	VND	VND	VND	VND
Hàng mua đang đi đường	3.886.883.434	-	-	-
Nguyên liệu, vật liệu	52.421.643.778	-	47.431.027.587	-
Công cụ, dụng cụ	1.335.053.607	-	556.393.402	-
Chi phí sản xuất kinh doanh dở dang	9.144.379.254	-	7.210.636.901	-
Thành phẩm	13.056.461.278	-	25.210.876.244	-
Hàng hoá	996.999.171	-	2.574.744.515	-
Hàng gửi đi bán	7.757.398.924	-	6.954.873.836	-
	88.598.819.446	-	89.938.552.485	-

Công ty Cổ phần Cao su Bến Thành

Lô B3-1, KCN Tây Bắc Củ Chi, Xã Nhuận Đức, Thành phố Hồ Chí Minh

Báo cáo tài chính
cho năm tài chính kết thúc ngày 31/12/2025**10 . TÀI SẢN CÓ ĐỊNH HỮU HÌNH**

	Nhà cửa, vật kiến trúc	Máy móc, thiết bị	Phương tiện vận tải, truyền dẫn	Thiết bị, dụng cụ quản lý	Cộng
	VND	VND	VND	VND	VND
Nguyên giá					
Số dư đầu năm	37.854.436.217	213.740.165.658	15.503.670.847	348.933.565	267.447.206.287
- Mua trong năm	-	1.405.100.000	-	-	1.405.100.000
Số dư cuối năm	37.854.436.217	215.145.265.658	15.503.670.847	348.933.565	268.852.306.287
Giá trị hao mòn lũy kế					
Số dư đầu năm	25.296.169.013	173.682.298.856	12.097.938.460	288.132.471	211.364.538.800
- Khấu hao trong năm	1.371.303.588	11.568.620.946	677.800.344	24.524.892	13.642.249.770
Số dư cuối năm	26.667.472.601	185.250.919.802	12.775.738.804	312.657.363	225.006.788.570
Giá trị còn lại					
Tại ngày đầu năm	12.558.267.204	40.057.866.802	3.405.732.387	60.801.094	56.082.667.487
Tại ngày cuối năm	11.186.963.616	29.894.345.856	2.727.932.043	36.276.202	43.845.517.717

- Giá trị còn lại cuối năm của TSCD hữu hình đã dùng thế chấp, cầm cố đảm bảo các khoản vay: 8.107.714.354 VND;

- Nguyên giá TSCD cuối năm đã khấu hao hết nhưng vẫn còn sử dụng: 105.011.474.297 VND.

11 . CHI PHÍ TRẢ TRƯỚC

	31/12/2025	01/01/2025
	VND	VND
a) Ngắn hạn		
Chi phí bảo hiểm	25.521.782	23.862.187
Chi phí trả trước ngắn hạn khác	133.096.774	202.109.589
	158.618.556	225.971.776
b) Dài hạn		
Công cụ dụng cụ xuất dùng	1.799.480.605	3.889.143.880
Tiền thuê đất tại Khu công nghiệp Tây Bắc Củ Chi (*)	20.917.434.462	21.826.888.134
Chi phí sửa chữa lớn tài sản cố định	2.616.698.399	2.507.566.357
	25.333.613.466	28.223.598.371

(*) Công ty ký hợp đồng thuê đất tại Khu Công nghiệp Tây Bắc Củ Chi, xã Nhuận Đức, Thành phố Hồ Chí Minh để sử dụng với mục đích xây dựng văn phòng, nhà xưởng từ năm 2019 đến năm 2048 với diện tích khu đất thuê là 18.185,8 m². Công ty đã trả toàn bộ tiền thuê đất một lần cho cả thời gian thuê với tổng số tiền là 27.018.352.845 VND.

12 . PHẢI TRẢ NGƯỜI BÁN NGẮN HẠN

	31/12/2025		01/01/2025	
	Giá trị	Số có khả năng trả	Giá trị	Số có khả năng trả
	VND	nợ VND	VND	nợ VND
Công ty TNHH Hóa chất Kiều Thoại	4.621.940.000	4.621.940.000	8.001.545.500	8.001.545.500
Công ty TNHH Sản xuất - Thương mại TTH	2.788.700.000	2.788.700.000	3.598.604.755	3.598.604.755
Công ty Cổ phần Vận tải Bưu Chính Sài Gòn	2.364.653.304	2.364.653.304	-	-
Công ty TNHH Vận tải TM DV Phụng Hoàng	2.592.103.606	2.592.103.606	-	-
Công ty TNHH Đầu tư Fine Chemicals	1.701.000.000	1.701.000.000	1.814.945.000	1.814.945.000
Các đối tượng khác	17.853.005.143	17.853.005.143	23.133.095.373	23.133.095.373
	31.921.402.053	31.921.402.053	36.548.190.628	36.548.190.628

13 . NGƯỜI MUA TRẢ TIỀN TRƯỚC NGẮN HẠN

	31/12/2025	01/01/2025
	VND	VND
Jiangxi Rasson Billiard Manufacturing Co., Ltd	-	3.920.581.441
Mulhern Belting, Inc-New Jersey	1.744.246.736	-
Công ty Cổ phần Cơ Điện Cẩm Phá	2.447.042.400	-
Các đối tượng khác	1.345.400.318	657.715.400
	5.536.689.454	4.578.296.841

14 . THUẾ VÀ CÁC KHOẢN PHẢI NỘP NHÀ NƯỚC

	Số phải thu đầu năm		Số phải nộp đầu năm		Số đã thực nộp trong năm		Số phải thu cuối năm		Số phải nộp cuối năm	
	VND	VND	VND	VND	VND	VND	VND	VND	VND	VND
Thuế Giá trị gia tăng	-	-	8.978.933.308	8.978.933.308	8.978.933.308	-	-	-	-	-
Thuế Xuất khẩu, Nhập khẩu	-	-	477.559.304	477.559.304	477.559.304	-	-	-	-	-
Thuế Thu nhập doanh nghiệp	-	899.885.409	5.252.482.995	4.940.718.092	4.940.718.092	-	-	-	1.211.650.312	-
Thuế Thu nhập cá nhân	-	34.834.126	2.070.287.605	1.901.431.734	1.901.431.734	-	-	-	203.689.997	-
Thuế Nhà đất, Tiền thuế đất	-	-	282.785.930	394.723.730	394.723.730	-	-	111.937.800	-	-
Phí, lệ phí và các khoản phải nộp khác	-	-	4.666.668	4.000.000	4.000.000	-	-	-	-	666.668
	-	934.719.535	17.066.715.810	16.697.366.168	16.697.366.168	111.937.800	1.416.006.977	111.937.800	1.416.006.977	

Quyết toán thuế của Công ty sẽ chịu sự kiểm tra của cơ quan thuế. Do việc áp dụng luật và các quy định về thuế đối với nhiều loại giao dịch khác nhau có thể được giải thích theo nhiều cách khác nhau, số thuế được trình bày trên Báo cáo tài chính có thể bị thay đổi theo quyết định của cơ quan thuế.

15 . CHI PHÍ PHẢI TRẢ NGẮN HẠN

	<u>31/12/2025</u>	<u>01/01/2025</u>
	VND	VND
Chi phí lãi vay	75.577.393	133.833.329
Chi phí phải trả khác	465.335.782	247.560.466
	<u>540.913.175</u>	<u>381.393.795</u>

16 . PHẢI TRẢ NGẮN HẠN KHÁC

	<u>31/12/2025</u>	<u>01/01/2025</u>
	VND	VND
Kinh phí công đoàn	-	99.914.493
Cổ tức, lợi nhuận phải trả	937.675.600	938.734.300
Các khoản phải trả, phải nộp khác	237.447.967	342.108.500
	<u>1.175.123.567</u>	<u>1.380.757.293</u>

Công ty Cổ phần Cao su Bến Thành

Lô B3-1, KCN Tây Bắc Củ Chi, Xã Nhuận Đức, Thành phố Hồ Chí Minh

Báo cáo tài chính

cho năm tài chính kết thúc ngày 31/12/2025

17 . CÁC KHOẢN VAY NGẮN HẠN

	01/01/2025		Trong năm		31/12/2025	
	Giá trị	Số có khả năng trả nợ	Tăng	Giảm	Giá trị	Số có khả năng trả nợ
	VND	VND	VND	VND	VND	VND
Ngân hàng TMCP Đầu tư và Phát triển Việt Nam (BIDV) - Chi nhánh Nam Sài Gòn ⁽¹⁾	40.499.021.159	40.499.021.159	79.865.034.651	101.473.322.810	18.890.733.000	18.890.733.000
Ngân hàng TMCP Á Châu (ACB)- Chi nhánh Châu Văn Liêm ⁽²⁾	-	-	5.250.833.184	-	5.250.833.184	5.250.833.184
	40.499.021.159	40.499.021.159	85.115.867.835	101.473.322.810	24.141.566.184	24.141.566.184

Thông tin chi tiết về khoản vay ngắn hạn:**⁽¹⁾ Ngân hàng TMCP Đầu tư và Phát triển Việt Nam (BIDV) - Chi nhánh Nam Sài Gòn:**

Hợp đồng tín dụng số 01/2025/62647/HDDT ngày 22/07/2025 với các điều khoản chi tiết sau:

- Hạn mức tín dụng: Tối đa 70.000.000.000 VND và ngoại tệ quy đổi trong đó đã bao gồm toàn bộ dư nợ vay ngắn hạn, dư bảo lãnh, mở L/C tại Ngân hàng được chuyển tiếp từ Hợp đồng tín dụng hạn mức số 01/2024/62647 ngày 17/07/2024 sang;
- Mục đích vay: Bổ sung vốn lưu động, bảo lãnh, mở L/C;
- Thời hạn cấp hạn mức: 12 tháng kể từ ngày ký Hợp đồng này;
- Lãi suất cho vay: Theo từng lần nhận nợ;
- Số dư nợ gốc tại 31/12/2025: 18.890.733.000 VND;

- Các hình thức đảm bảo tiền vay: Thẻ chấp có đăng ký giao dịch bảo đảm là Máy móc thiết bị theo Danh mục tài sản thế chấp đi kèm Hợp đồng thế chấp tài sản số 01/2012/HDTC-62647 ngày 21/06/2012 và Hợp đồng thế chấp tài sản số 01/2017/HDTC-62647 ngày 30/09/2017.

17 CÁC KHOẢN VAY NGẮN HẠN (TIẾP THEO)

Thông tin chi tiết về khoản vay ngắn hạn (Tiếp theo):

(2) Ngân hàng TMCP Á Châu (ACB) – Chi nhánh Châu Văn Liêm:

(2.1) Hợp đồng cấp tín dụng số CVL.DN.6197.041225 ngày 09/12/2025 với các điều khoản chi tiết sau:

- Hạn mức tín dụng: 5.016.000.000 VND hoặc ngoại tệ quy đổi tương đương;
- Mục đích vay: Bổ sung vốn lưu động;
- Thời hạn cấp hạn mức: 12 tháng kể từ ngày ký Hợp đồng;
- Lãi suất cho vay: Theo từng lần nhận nợ;
- Số dư nợ gốc tại 31/12/2025: 3.752.059.296 VND;
- Hình thức đảm bảo tiền vay: Toàn bộ số dư bao gồm vốn gốc và khoản lãi phát sinh của tài khoản ký quỹ USD số 47915997 do ACB mở tài khoản.

(2.2) Hợp đồng cấp tín dụng số CVL.DN.2278.191225 ngày 22/12/2025 với các điều khoản chi tiết sau:

- Hạn mức tín dụng: 17.556.000.000 VND hoặc ngoại tệ quy đổi tương đương;
- Mục đích vay: Bổ sung vốn lưu động;
- Thời hạn cấp hạn mức: 12 tháng kể từ ngày ký Hợp đồng;
- Lãi suất cho vay: Theo từng lần nhận nợ;
- Số dư nợ gốc tại 31/12/2025: 1.498.773.888 VND;
- Hình thức đảm bảo tiền vay: Toàn bộ số dư bao gồm vốn gốc và khoản lãi phát sinh của tài khoản ký quỹ USD số 47915997 do ACB mở tài khoản.

Công ty Cổ phần Cao su Bến Thành

Lô B3-1, KCN Tây Bắc Củ Chi, Xã Nhuận Đức, Thành phố Hồ Chí Minh

Báo cáo tài chính

cho năm tài chính kết thúc ngày 31/12/2025

18 . VỐN CHỦ SỞ HỮU

a) Bảng đối chiếu biến động của vốn chủ sở hữu

	Vốn đầu tư của chủ sở hữu		Thặng dư vốn cổ phần		Quỹ đầu tư phát triển		Lợi nhuận chưa phân phối		Cộng
	VND	VND	VND	VND	VND	VND	VND	VND	
Số dư đầu năm trước	123.749.970.000	123.749.970.000	26.340.019.200	40.276.012.238	19.443.605.053	209.809.606.491			
Lãi trong năm trước	-	-	-	-	21.751.243.495	21.751.243.495			
Chi trả cổ tức năm 2023	-	-	-	-	(13.612.496.700)	(13.612.496.700)			
Trích Quỹ khen thưởng, phúc lợi	-	-	-	-	(5.250.838.095)	(5.250.838.095)			
Trích Quỹ khen thưởng HĐQT, BDH	-	-	-	-	(120.000.000)	(120.000.000)			
Số dư cuối năm trước	123.749.970.000	123.749.970.000	26.340.019.200	40.276.012.238	22.211.513.753	212.577.515.191			
Số dư đầu năm nay	123.749.970.000	123.749.970.000	26.340.019.200	40.276.012.238	22.211.513.753	212.577.515.191			
Lãi trong năm nay	-	-	-	-	20.793.993.931	20.793.993.931			
Chia cổ tức năm 2024 (*)	-	-	-	-	(14.849.996.400)	(14.849.996.400)			
Trích Quỹ khen thưởng, phúc lợi (*)	-	-	-	-	(6.800.000.000)	(6.800.000.000)			
Quỹ khen thưởng HĐQT, BDH (*)	-	-	-	-	(131.000.000)	(131.000.000)			
Số dư cuối năm nay	123.749.970.000	123.749.970.000	26.340.019.200	40.276.012.238	21.224.511.284	211.590.512.722			

(*) Theo Nghị quyết của Đại hội đồng cổ đông thường niên năm 2025 số 587/NQ-DHĐCĐ ngày 30/06/2025, Công ty công bố việc phân phối lợi nhuận năm 2024 như sau:

	Số tiền
	VND
Lợi nhuận để lại của các năm trước	460.270.258
Kết quả kinh doanh sau thuế năm 2024	21.751.243.495
Lợi nhuận sau thuế chưa phân phối	22.211.513.753
Trích Quỹ khen thưởng, phúc lợi	6.800.000.000
Quỹ khen thưởng Hội đồng quản trị, Ban Điều hành	131.000.000
Chi trả cổ tức (12% vốn điều lệ)	14.849.996.400
Lợi nhuận chưa phân phối	430.517.353



b) Chi tiết vốn đầu tư của chủ sở hữu

	Tỷ lệ (%)	Cuối năm VND	Tỷ lệ (%)	Đầu năm VND
Tập đoàn Công nghiệp Cao su Việt Nam - Công ty Cổ phần	48,85	60.456.580.000	48,85	60.456.580.000
Tổng Công ty Công nghiệp Sài Gòn	19,86	24.575.780.000	19,86	24.575.780.000
Công ty Cổ phần Xi măng Vicem Hà Tiên	18,67	23.100.000.000	18,67	23.100.000.000
Các cổ đông khác	12,62	15.617.610.000	12,62	15.617.610.000
	100	123.749.970.000	100	123.749.970.000

c) Các giao dịch về vốn với các chủ sở hữu và phân phối cổ tức, chia lợi nhuận

	Năm 2025 VND	Năm 2024 VND
Vốn đầu tư của chủ sở hữu		
- Vốn góp đầu năm	123.749.970.000	123.749.970.000
- Vốn góp cuối năm	123.749.970.000	123.749.970.000
Cổ tức, lợi nhuận		
- Cổ tức, lợi nhuận phải trả đầu năm	938.734.300	904.003.900
- Cổ tức, lợi nhuận phải trả trong năm	14.849.996.400	13.612.496.700
+ Cổ tức, lợi nhuận chia trên lợi nhuận năm trước	14.849.996.400	13.612.496.700
- Cổ tức, lợi nhuận đã chi trả bằng tiền	(14.851.055.100)	(13.577.766.300)
+ Cổ tức, lợi nhuận chia trên lợi nhuận năm trước	(14.851.055.100)	(13.577.766.300)
- Cổ tức, lợi nhuận còn phải trả cuối năm	937.675.600	938.734.300

d) Cổ phiếu

	31/12/2025	01/01/2025
Số lượng cổ phiếu đăng ký phát hành	12.374.997	12.374.997
Số lượng cổ phiếu đã bán ra công chúng		
- Cổ phiếu phổ thông	12.374.997	12.374.997
Số lượng cổ phiếu đang lưu hành		
- Cổ phiếu phổ thông	12.374.997	12.374.997
Mệnh giá cổ phiếu đang lưu hành 10.000 VND/cổ phần		

e) Các quỹ công ty

	31/12/2025 VND	01/01/2025 VND
Quỹ đầu tư phát triển	40.276.012.238	40.276.012.238
	40.276.012.238	40.276.012.238

19. CÁC KHOẢN MỤC NGOÀI BẢNG CÂN ĐỐI KẾ TOÁN VÀ CAM KẾT THUÊ HOẠT ĐỘNG

a) Tài sản thuê ngoài

Công ty ký các hợp đồng thuê đất sau:

- Công ty ký hợp đồng thuê đất tại phường Bình Thới, Thành phố Hồ Chí Minh để sử dụng với mục đích làm văn phòng từ năm 1996 đến năm 2046. Diện tích khu đất thuê là 354 m². Công ty phải trả tiền thuê đất hàng năm theo quy định của Nhà nước.
- Công ty ký hợp đồng thuê đất tại Khu Công nghiệp Tây Bắc Củ Chi, xã Nhuận Đức, Thành phố Hồ Chí Minh để sử dụng với mục đích xây dựng nhà xưởng từ năm 2019 đến năm 2048. Diện tích khu đất thuê là 18.185,8 m² và Công ty đã trả toàn bộ tiền thuê đất một lần cho cả thời gian thuê (Xem thêm tại Thuyết minh số 11).

b) Ngoại tệ các loại	31/12/2025	01/01/2025
Đồng đô la Mỹ (USD)	681.543,86	389.774,56
Đồng Yên Nhật (JPY)	-	6.360.850,00
20 . TỔNG DOANH THU BÁN HÀNG VÀ CUNG CẤP DỊCH VỤ	Năm 2025	Năm 2024
	VND	VND
Doanh thu bán thành phẩm	415.391.223.692	374.507.375.916
Doanh thu bán hàng hóa	11.644.953.005	38.615.370.251
Doanh thu cung cấp dịch vụ	10.350.526.027	6.186.898.424
	437.386.702.724	419.309.644.591
Trong đó: Doanh thu đối với các bên liên quan <i>(Xem thông tin chi tiết tại Thuyết minh số 36)</i>	9.133.466.500	17.756.363.500
21 . CÁC KHOẢN GIẢM TRỪ DOANH THU	Năm 2025	Năm 2024
	VND	VND
Chiết khấu thương mại	135.250.230	77.185.821
Hàng bán bị trả lại	364.764.000	178.166.620
	500.014.230	255.352.441
22 . GIÁ VỐN HÀNG BÁN	Năm 2025	Năm 2024
	VND	VND
Giá vốn của thành phẩm đã bán	354.499.974.070	303.103.636.035
Giá vốn của hàng hóa đã bán	10.237.880.145	32.888.761.026
Giá vốn của dịch vụ đã cung cấp	3.541.109.873	445.300.041
	368.278.964.088	336.437.697.102
Trong đó: Mua hàng từ các bên liên quan <i>(Xem thông tin chi tiết tại Thuyết minh số 36)</i>	33.634.217.000	28.112.392.000
23 . DOANH THU HOẠT ĐỘNG TÀI CHÍNH	Năm 2025	Năm 2024
	VND	VND
Lãi tiền gửi	157.358.576	87.843.774
Lãi chênh lệch tỷ giá phát sinh trong năm	2.386.640.261	2.353.964.968
Lãi chênh lệch tỷ giá do đánh giá lại số dư cuối năm	44.240.822	358.378.477
	2.588.239.659	2.800.187.219

24 . CHI PHÍ TÀI CHÍNH

	Năm 2025	Năm 2024
	VND	VND
Lãi tiền vay	1.635.084.547	1.873.254.341
Lỗ chênh lệch tỷ giá phát sinh trong năm	161.143.169	524.282.384
	1.796.227.716	2.397.536.725

25 . CHI PHÍ BÁN HÀNG

	Năm 2025	Năm 2024
	VND	VND
Chi phí nguyên liệu, vật liệu	3.525.375.734	5.999.517.330
Chi phí nhân công	8.950.991.281	9.477.496.516
Chi phí khấu hao tài sản cố định	51.163.632	51.163.632
Chi phí dịch vụ mua ngoài	20.140.108.118	24.617.407.329
Chi phí khác bằng tiền	838.628.422	1.131.660.557
Chi phí bảo hành	381.512.289	570.502.711
	33.887.779.476	41.847.748.075

26 . CHI PHÍ QUẢN LÝ DOANH NGHIỆP

	Năm 2025	Năm 2024
	VND	VND
Chi phí nguyên liệu, vật liệu	359.009.030	504.494.656
Chi phí nhân công	8.396.420.004	7.688.335.344
Chi phí khấu hao tài sản cố định (Hoàn nhập)/ Chi phí dự phòng	295.682.316 (3.133.990.706)	295.682.316 1.897.952.023
Thuế, phí, và lệ phí	177.071.497	517.171.417
Chi phí dịch vụ mua ngoài	2.440.445.417	2.382.471.788
Chi phí khác bằng tiền	1.672.990.903	868.639.853
	10.207.628.461	14.154.747.397

27 . THU NHẬP KHÁC

	Năm 2025	Năm 2024
	VND	VND
Xử lý công nợ phải trả	892.726.381	-
Thu nhập từ thanh lý công cụ, dụng cụ, phế liệu	-	35.572.389
Thu nhập khác	35.779.252	120.903.673
	928.505.633	156.476.062

28 . CHI PHÍ KHÁC

	Năm 2025	Năm 2024
	VND	VND
Các khoản bị phạt	173.522.039	-
Chi phí khác	12.835.080	35.552.364
	186.357.119	35.552.364

29 . CHI PHÍ THUẾ THU NHẬP DOANH NGHIỆP HIỆN HÀNH

	Năm 2025	Năm 2024
	VND	VND
Tổng lợi nhuận kế toán trước thuế TNDN	26.046.476.926	27.137.673.768
Các khoản điều chỉnh tăng	260.042.252	544.964.873
- Chi phí không hợp lệ	116.042.252	68.172.258
- Hoàn nhập lãi chênh lệch tỷ giá hối đoái do đánh giá lại các khoản mục nợ phải thu, tiền gửi có gốc ngoại tệ cuối năm	-	282.792.615
- Thù lao HDQT không trực tiếp tham gia điều hành	144.000.000	194.000.000
Các khoản điều chỉnh giảm	(44.104.202)	(750.487.278)
- Lãi chênh lệch tỷ giá hối đoái do đánh giá lại các khoản mục nợ phải thu, tiền gửi có gốc ngoại tệ cuối năm	(44.104.202)	(358.487.278)
- Các khoản khác	-	(392.000.000)
Thu nhập chịu thuế TNDN	26.262.414.976	26.932.151.363
Chi phí thuế TNDN hiện hành (thuế suất 20%)	5.252.482.995	5.386.430.273
Thuế TNDN phải nộp đầu năm	899.885.409	1.204.773.401
Thuế TNDN đã nộp trong năm	(4.940.718.092)	(5.691.318.265)
Thuế TNDN phải nộp cuối năm	1.211.650.312	899.885.409

30 . LÃI CƠ BẢN TRÊN CỔ PHIẾU

Việc tính toán lãi cơ bản trên cổ phiếu có thể phân phối cho các cổ đông sở hữu cổ phần phổ thông của Công ty được thực hiện dựa trên các số liệu sau:

	Năm 2025	Năm 2024
	VND	VND
Lợi nhuận thuần sau thuế	20.793.993.931	21.751.243.495
Lợi nhuận phân bổ cho cổ phiếu phổ thông	20.793.993.931	21.751.243.495
Cổ phiếu phổ thông lưu hành bình quân trong năm	12.374.997	12.374.997
Lãi cơ bản trên cổ phiếu	1.680	1.758

Công ty chưa có dự tính trích Quỹ khen thưởng, phúc lợi và Quỹ khen thưởng Ban điều hành trên Lợi nhuận sau thuế tại thời điểm lập Báo cáo tài chính.

Tại ngày 31 tháng 12 năm 2025, Công ty không có các cổ phiếu có tiềm năng suy giảm lãi trên cổ phiếu.

31 . CHI PHÍ SẢN XUẤT KINH DOANH THEO YẾU TỐ

	Năm 2025	Năm 2024
	VND	VND
Chi phí nguyên liệu, vật liệu	271.507.244.935	244.455.798.817
Chi phí nhân công	60.411.219.281	58.120.280.835
Chi phí khấu hao tài sản cố định	14.551.703.442	14.971.109.793
Chi phí dịch vụ mua ngoài	43.264.560.670	43.108.725.332
Chi phí khác bằng tiền	144.883.775	5.636.759.301
389.879.612.103	366.292.674.078	

32 . CÔNG CỤ TÀI CHÍNH

Quản lý rủi ro tài chính

Các loại rủi ro tài chính Công ty có thể gặp phải bao gồm rủi ro thị trường, rủi ro tín dụng và rủi ro thanh khoản.

Công ty đã xây dựng hệ thống kiểm soát nhằm đảm bảo sự cân bằng ở mức hợp lý giữa chi phí rủi ro phát sinh và chi phí quản lý rủi ro. Ban Tổng Giám đốc Công ty có trách nhiệm theo dõi quy trình quản lý rủi ro để đảm bảo sự cân bằng hợp lý giữa rủi ro và kiểm soát rủi ro.

Rủi ro thị trường

Công ty có thể sẽ gặp phải các rủi ro thị trường như: biến động tỷ giá hối đoái, lãi suất.

Rủi ro về tỷ giá hối đoái:

Công ty chịu rủi ro về tỷ giá khi có các giao dịch được thực hiện bằng đơn vị tiền tệ khác với đồng Việt Nam như: vay, doanh thu, chi phí, nhập khẩu vật tư, hàng hóa, máy móc thiết bị...

Rủi ro về lãi suất:

Công ty chịu rủi ro về lãi suất do giá trị hợp lý của các luồng tiền trong tương lai của một công cụ tài chính sẽ biến động theo những thay đổi của lãi suất thị trường khi Công ty có phát sinh các khoản tiền gửi có hoặc không có kỳ hạn, các khoản vay và nợ chịu lãi suất thả nổi. Công ty quản lý rủi ro lãi suất bằng cách phân tích tình hình cạnh tranh trên thị trường để có được các lãi suất có lợi cho mục đích của Công ty.

Rủi ro tín dụng

Rủi ro tín dụng là rủi ro mà một bên tham gia trong một công cụ tài chính hoặc hợp đồng không có khả năng thực hiện được nghĩa vụ của mình dẫn đến tổn thất về tài chính cho Công ty. Công ty có các rủi ro tín dụng từ hoạt động sản xuất kinh doanh (chủ yếu đối với các khoản phải thu khách hàng) và hoạt động tài chính (bao gồm tiền gửi ngân hàng, cho vay và các công cụ tài chính khác).

	Từ 1 năm trở xuống VND	Trên 1 năm đến 5 năm VND	Trên 5 năm VND	Cộng VND
Tại ngày 31/12/2025				
Tiền và các khoản tương đương tiền	27.049.291.634	-	-	27.049.291.634
Phải thu khách hàng, phải thu khác	97.779.460.476	50.000.000	-	97.829.460.476
	<u>124.828.752.110</u>	<u>50.000.000</u>	<u>-</u>	<u>124.878.752.110</u>
Tại ngày 01/01/2025				
Tiền và các khoản tương đương tiền	29.479.511.449	-	-	29.479.511.449
Phải thu khách hàng, phải thu khác	97.516.580.545	50.000.000	-	97.566.580.545
Các khoản cho vay	328.425.400	-	-	328.425.400
	<u>127.324.517.394</u>	<u>50.000.000</u>	<u>-</u>	<u>127.374.517.394</u>

Rủi ro thanh khoản

Rủi ro thanh khoản là rủi ro Công ty gặp khó khăn khi thực hiện các nghĩa vụ tài chính đến hạn thanh toán do thiếu vốn. Rủi ro thanh khoản của Công ty chủ yếu phát sinh từ việc các tài sản tài chính và nợ phải trả tài chính có các thời điểm đáo hạn khác nhau.

Thời hạn thanh toán của các khoản nợ phải trả tài chính dựa trên các khoản thanh toán dự kiến theo hợp đồng (trên cơ sở dòng tiền của các khoản gốc) như sau:

	Từ 1 năm trở xuống VND	Trên 1 năm đến 5 năm VND	Trên 5 năm VND	Cộng VND
Tại ngày 31/12/2025				
Vay	24.141.566.184	-	-	24.141.566.184
Phải trả người bán, phải trả khác	33.096.525.620	-	-	33.096.525.620
Chi phí phải trả	540.913.175	-	-	540.913.175
	<u>57.779.004.979</u>	<u>-</u>	<u>-</u>	<u>57.779.004.979</u>
Tại ngày 01/01/2025				
Vay	40.499.021.159	-	-	40.499.021.159
Phải trả người bán, phải trả khác	37.928.947.921	-	-	37.928.947.921
Chi phí phải trả	381.393.795	-	-	381.393.795
	<u>78.809.362.875</u>	<u>-</u>	<u>-</u>	<u>78.809.362.875</u>

Công ty cho rằng mức độ tập trung rủi ro đối với việc trả nợ là có thể kiểm soát được. Công ty có khả năng thanh toán các khoản nợ đến hạn từ dòng tiền từ hoạt động kinh doanh và tiền thu từ các tài sản tài chính đáo hạn.

33 . THÔNG TIN BỔ SUNG CHO CÁC KHOẢN MỤC TRÌNH BÀY TRONG BÁO CÁO LƯU CHUYÊN TIỀN TỆ

	Năm 2025 VND	Năm 2024 VND
a) Số tiền đi vay thực thu trong năm		
Tiền thu từ đi vay theo kế ước thông thường	85.115.867.835	97.845.677.132
b) Số tiền đã thực trả gốc vay trong năm		
Tiền trả nợ gốc vay theo kế ước thông thường	101.473.322.810	97.441.308.491

34 . NHỮNG SỰ KIỆN PHÁT SINH SAU NGÀY KẾT THỨC NĂM TÀI CHÍNH

Không có sự kiện trọng yếu nào xảy ra sau ngày kết thúc năm tài chính đòi hỏi được điều chỉnh hay công bố trên Báo cáo tài chính này.

35 . BÁO CÁO BỘ PHẬN

a) **Theo lĩnh vực kinh doanh**

Do hoạt động kinh doanh chính của Công ty là sản xuất kinh doanh băng tải cao su, dây courroie, Công ty không lập Báo cáo bộ phận theo lĩnh vực kinh doanh.

b) **Theo khu vực địa lý**

	Trong nước VND	Xuất khẩu VND	Tổng cộng toàn doanh nghiệp VND
Doanh thu thuần bán hàng và cung cấp dịch vụ	323.693.755.066	113.192.933.428	436.886.688.494
Tổng chi phí mua TSCĐ			1.405.100.000
Tài sản bộ phận	89.721.694.002	12.869.976.070	102.591.670.072
Tài sản không phân bổ			188.049.570.670

36 . NGHIỆP VỤ VÀ SỐ DƯ VỚI CÁC BÊN LIÊN QUAN

Danh sách và mối quan hệ giữa các bên liên quan và Công ty như sau:

Bên liên quan	Mối quan hệ
Tập đoàn Công nghiệp Cao su Việt Nam - Công ty Cổ phần	Cổ đông lớn
Tổng Công ty Công nghiệp Sài Gòn	Cổ đông lớn
Công ty Cổ phần Xi măng Vicem Hà Tiên	Cổ đông lớn
Công ty CP Cao su Bà Rịa	Cùng Tập đoàn
Công ty CP Cao su Đồng Phú	Cùng Tập đoàn
Công ty CP Cao su Hòa Bình	Cùng Tập đoàn
Công ty CP Cao su Phước Hòa	Cùng Tập đoàn
Công ty CP Cao su Tân Biên	Cùng Tập đoàn
Công ty CP Cao su Tây Ninh	Cùng Tập đoàn
Công ty CP Gỗ MDF VRG Kiên Giang	Cùng Tập đoàn
Công ty CP Gỗ MDF VRG Quảng Trị	Cùng Tập đoàn
Công ty TNHH MTV Cao su Chư Păh	Cùng Tập đoàn
Công ty TNHH MTV Cao su Chư Sê	Cùng Tập đoàn
Công ty TNHH MTV Cao su EA HLEO	Cùng Tập đoàn
Công ty TNHH MTV Cao su Kon Tum	Cùng Tập đoàn
Công ty TNHH MTV Cao Su Bình Long	Cùng Tập đoàn
Công ty TNHH MTV Cao Su Lộc Ninh	Cùng Tập đoàn
Công ty CP Cao su Sa Thầy	Cùng Tập đoàn
Công ty Cổ phần Cơ khí - Vận tải Cao su Dầu Tiếng	Cùng Tập đoàn
Công ty TNHH MTV Cao su Phú Riềng	Cùng Tập đoàn

Ngoài các thông tin với các bên liên quan đã trình bày tại các thuyết minh trên, Công ty còn có các giao dịch phát sinh trong năm với các bên liên quan như sau:

	Năm 2025	Năm 2024
	VND	VND
Doanh thu bán hàng và cung cấp dịch vụ	9.133.466.500	17.756.363.500
Công ty Cổ phần Xi măng Vicem Hà Tiên	7.545.006.000	14.863.944.500
Công ty TNHH MTV Cao Su Bình Long	-	265.056.000
Công ty TNHH MTV Cao Su Lộc Ninh	-	81.180.000
Công ty CP Cao su Hòa Bình	16.926.000	16.434.000
Công ty TNHH MTV Cao su Chư Sê	49.962.000	59.862.000
Công ty CP Cao su Sa Thầy	101.152.000	119.724.000
Công ty TNHH MTV Cao su Chư Păh	192.642.000	826.419.000
Công ty CP Gỗ MDF VRG Quảng Trị	139.954.500	225.090.000
Công ty CP Cao su Bà Rịa	50.778.000	48.708.000
Công ty CP Cao su Đồng Phú	66.888.000	-
Công ty CP Cao su Phước Hòa	194.206.000	188.562.000
Công ty CP Cao su Tân Biên	43.912.000	53.790.000
Công ty CP Cao su Tây Ninh	139.010.000	134.970.000
Công ty CP Gỗ MDF VRG Kiên Giang	115.500.000	99.500.000
Công ty TNHH MTV Cao su EA HLEO	-	146.124.000
Công ty TNHH MTV Cao su Kon Tum	139.010.000	243.540.000
Công ty Cổ phần Cơ khí - Vận tải Cao su Dầu Tiếng	84.630.000	136.950.000
Công ty TNHH MTV Cao su Phú Riềng	253.890.000	246.510.000



12
T
i
A
S
h
TP

Giao dịch với các bên liên quan: (Tiếp theo)

		Năm 2025	Năm 2024
		VND	VND
Mua hàng hóa, vật tư		33.634.217.000	28.112.392.000
Tập đoàn Công nghiệp Cao su Việt Nam - Công ty Cổ phần		33.634.217.000	28.112.392.000
Chia cổ tức		12.975.883.200	11.894.559.600
Tập đoàn Công nghiệp Cao su Việt Nam - Công ty Cổ phần		7.254.789.600	6.650.223.800
Tổng Công ty Công nghiệp Sài Gòn		2.949.093.600	2.703.335.800
Công ty Cổ phần Xi măng Vicem Hà Tiên		2.772.000.000	2.541.000.000
Thu nhập, thù lao của người quản lý chủ chốt		3.439.000.000	2.596.000.000
	Chức vụ		
Ông Nguyễn Minh Đoan	Chủ tịch HĐQT (Bổ nhiệm ngày 28/10/2024)	735.000.000	120.000.000
Ông Nguyễn Việt Hà	Thành viên HĐQT	48.000.000	48.000.000
Ông Văn Trọng Long	Thành viên HĐQT	48.000.000	48.000.000
Ông Nguyễn Nho Lương	Thành viên HĐQT (Bổ nhiệm ngày 20/06/2024)	48.000.000	25.333.000
Ông Nguyễn Trần Nghiêm Vũ	Tổng Giám đốc, Thành viên HĐQT	720.000.000	733.000.000
Ông Huỳnh Anh Tuấn	Phó Tổng Giám đốc	552.000.000	524.000.000
Ông Huỳnh Văn Thê	Phó Tổng Giám đốc (Bổ nhiệm ngày 01/10/2024)	456.000.000	114.000.000
Ông Nguyễn Quốc Vương	Trưởng ban kiểm soát (Bổ nhiệm ngày 28/10/2024)	294.000.000	49.000.000
Bà Lương Thị Ánh Nguyệt	Thành viên BKS	30.000.000	30.000.000
Ông Trần Nguyễn Huy Hùng	Thành viên BKS	30.000.000	30.000.000
Bà Dương Hoài Trinh	Kế toán trưởng (Bổ nhiệm ngày 28/10/2024)	448.000.000	74.000.000
Ông Diệp Xuân Trường	Chủ tịch HĐQT (Miễn nhiệm ngày 28/10/2024)	-	50.000.000
Ông Nguyễn Thanh Phúc	Thành viên HĐQT (Miễn nhiệm ngày 20/06/2024)	-	22.667.000
Bà Dương Hoài Trinh	Trưởng ban kiểm soát (Miễn nhiệm ngày 28/10/2024)	-	349.000.000
Ông Huỳnh Ngọc Sơn	Kế toán trưởng (Miễn nhiệm ngày 28/10/2024)	-	349.000.000
Bà Nguyễn Thị Thao	Thư ký HĐQT	30.000.000	30.000.000

Ngoài giao dịch với bên liên quan nêu trên, các bên liên quan khác không phát sinh giao dịch trong năm và không có số dư tại ngày kết thúc năm tài chính với Công ty.

37 . SỐ LIỆU SO SÁNH

Số liệu so sánh là số liệu trên Báo cáo tài chính cho năm tài chính kết thúc ngày 31 tháng 12 năm 2024 được Công ty TNHH Hãng Kiểm toán AASC kiểm toán.



Huỳnh Ngọc Sơn
Người lập



Dương Hoài Trinh
Kế toán trưởng



Nguyễn Trần Nghiêm Vũ
Tổng Giám đốc
TP. Hồ Chí Minh, ngày 02 tháng 03 năm 2026

