

# BÁO CÁO TÀI CHÍNH HỢP NHẤT

CÔNG TY CỔ PHẦN NHỰA SINH THÁI VIỆT NAM

Cho kỳ kế toán Quý IV năm 2025

CÔNG TY CỔ  
PHẦN NHỰA  
SINH THÁI  
VIỆT NAM

Digitally signed by CÔNG TY CỔ PHẦN  
NHỰA SINH THÁI VIỆT NAM  
DN: OID.0.9.2342.19200300.100.1.1=  
MST:0106798702, CN=CÔNG TY CỔ  
PHẦN NHỰA SINH THÁI VIỆT NAM, S=  
Hà Nội, C=VN  
Reason: I am the author of this document  
Location:  
Date: 2026.01.30 23:35:37+07'00'  
Foxit PDF Reader Version: 2024.2.2

## **NỘI DUNG**

	<b>Trang</b>
Báo cáo của Ban Tổng Giám đốc	02-03
Báo cáo tài chính hợp nhất	04-39
Bảng cân đối kế toán hợp nhất	04-05
Báo cáo kết quả hoạt động kinh doanh hợp nhất	06-07
Báo cáo lưu chuyển tiền tệ hợp nhất	08-09
Thuyết minh Báo cáo tài chính hợp nhất	10-39



## CÔNG TY CỔ PHẦN NHỰA SINH THÁI VIỆT NAM

Thôn Trung Dương, Xã Gia Lâm, TP Hà Nội, Việt Nam

### BÁO CÁO CỦA BAN TỔNG GIÁM ĐỐC

Ban Tổng Giám đốc Công ty Cổ phần Nhựa sinh thái Việt Nam (sau đây gọi tắt là “Công ty”) trình bày Báo cáo của mình và Báo cáo tài chính hợp nhất của Công ty cho kỳ kế toán Quý IV năm 2025.

#### CÔNG TY

Công ty Cổ phần Nhựa sinh thái Việt Nam được thành lập và hoạt động theo Giấy chứng nhận đăng ký doanh nghiệp công ty cổ phần số 0106798702 do Sở Kế hoạch và Đầu tư TP Hà Nội cấp lần đầu ngày 24 tháng 03 năm 2015, đăng ký thay đổi lần thứ 12 ngày 28 tháng 01 năm 2026.

Trụ sở chính của Công ty được đặt tại: Thôn Trung Dương, Xã Gia Lâm, TP Hà Nội, Việt Nam.

#### HỘI ĐỒNG QUẢN TRỊ, BAN TỔNG GIÁM ĐỐC VÀ BAN KIỂM SOÁT

Các thành viên của Hội đồng Quản trị trong kỳ và tại ngày lập báo cáo này bao gồm:

Ông Nguyễn Văn Bình	Chủ tịch	
Ông Nguyễn Hữu Dương	Thành viên	Từ nhiệm từ ngày 15/07/2025
Ông Nguyễn Đình Tuấn	Thành viên	
Ông Đào Quốc Hùng	Thành viên	
Ông Nguyễn Tôn Việt	Thành viên	Bỏ nhiệm ngày 25/04/2025
Ông Nguyễn Thành An	Thành viên	Miễn nhiệm ngày 25/04/2025

Các thành viên của Ban Tổng Giám đốc đã điều hành Công ty trong kỳ và tại ngày lập báo cáo này bao gồm:

Ông Nguyễn Đình Tuấn	Tổng Giám đốc	Bỏ nhiệm ngày 15/07/2025
Ông Nguyễn Hữu Dương	Tổng Giám đốc	Miễn nhiệm ngày 15/07/2025
Ông Đào Quốc Hùng	Phó Tổng Giám đốc	
Bà Lê Thị Thuý	Phó Tổng Giám đốc	

Các thành viên của Ban Kiểm soát bao gồm:

Bà Nguyễn Thu Hằng	Trưởng ban
Bà Trần Ngọc Phương	Thành viên
Bà Đỗ Thị Duyên	Thành viên

Người đại diện theo pháp luật của Công ty trong kỳ và đến thời điểm lập báo cáo này như sau.

Ông Nguyễn Đình Tuấn	Từ ngày 23/07/2025
Ông Nguyễn Hữu Dương	Đến ngày 22/07/2025

#### CÔNG BỐ TRÁCH NHIỆM CỦA BAN TỔNG GIÁM ĐỐC ĐỐI VỚI BÁO CÁO TÀI CHÍNH HỢP NHẤT

Ban Tổng Giám đốc Công ty chịu trách nhiệm về việc lập Báo cáo tài chính hợp nhất phản ánh trung thực, hợp lý tình hình tài chính, kết quả hoạt động kinh doanh và tình hình lưu chuyển tiền tệ của Công ty trong kỳ. Trong quá trình lập Báo cáo tài chính hợp nhất, Ban Tổng Giám đốc Công ty cam kết đã tuân thủ các yêu cầu sau:

## CÔNG TY CỔ PHẦN NHỰA SINH THÁI VIỆT NAM

Thôn Trung Dương, Xã Gia Lâm, TP Hà Nội, Việt Nam

- Xây dựng và duy trì kiểm soát nội bộ mà Ban Tổng Giám đốc và Ban quản trị Công ty xác định là cần thiết để đảm bảo cho việc lập và trình bày Báo cáo tài chính hợp nhất không còn sai sót trọng yếu do gian lận hoặc do nhầm lẫn;
- Lựa chọn các chính sách kế toán thích hợp và áp dụng các chính sách này một cách nhất quán;
- Đưa ra các đánh giá và dự đoán hợp lý và thận trọng;
- Nêu rõ các chuẩn mực kế toán được áp dụng có được tuân thủ hay không, có những áp dụng sai lệch trọng yếu đến mức cần phải công bố và giải thích trong Báo cáo tài chính hợp nhất hay không;
- Lập và trình bày các Báo cáo tài chính hợp nhất trên cơ sở tuân thủ các Chuẩn mực kế toán, Chế độ kế toán doanh nghiệp Việt Nam và các quy định pháp lý có liên quan đến việc lập và trình bày báo cáo tài chính hợp nhất;
- Lập các Báo cáo tài chính hợp nhất dựa trên cơ sở hoạt động kinh doanh liên tục, trừ trường hợp không thể cho rằng Công ty sẽ tiếp tục hoạt động kinh doanh.

Ban Tổng Giám đốc Công ty đảm bảo rằng các số kế toán được lưu giữ để phản ánh tình hình tài chính của Công ty, với mức độ trung thực, hợp lý tại bất cứ thời điểm nào và đảm bảo rằng Báo cáo tài chính hợp nhất tuân thủ các quy định hiện hành của Nhà nước. Đồng thời có trách nhiệm trong việc bảo đảm an toàn tài sản của Công ty và thực hiện các biện pháp thích hợp để ngăn chặn, phát hiện các hành vi gian lận và các vi phạm khác.

Ban Tổng Giám đốc Công ty cam kết rằng Báo cáo tài chính hợp nhất đã phản ánh trung thực và hợp lý tình hình tài chính của Công ty tại thời điểm ngày 31/12/2025, kết quả hoạt động kinh doanh và tình hình lưu chuyển tiền tệ cho kỳ kế toán Quý IV năm 2025, phù hợp với Chuẩn mực kế toán, Chế độ kế toán doanh nghiệp Việt Nam và tuân thủ các quy định pháp lý có liên quan đến việc lập và trình bày báo cáo tài chính hợp nhất.

### Cam kết khác

Ban Tổng Giám đốc cam kết rằng Công ty tuân thủ Nghị định 155/2020/NĐ-CP ngày 31 tháng 12 năm 2020 về quy định chi tiết thi hành một số điều của luật chứng khoán và Công ty không vi phạm nghĩa vụ công bố thông tin theo quy định tại Thông tư số 96/2020/TT-BTC ngày 16 tháng 11 năm 2020 của Bộ Tài chính hướng dẫn về việc công bố thông tin trên thị trường chứng khoán và Thông tư số 68/2024/TT-BTC ngày 18/09/2024 của Bộ tài chính về việc sửa đổi, bổ sung một số điều của Thông tư số 96/2020/TT-BTC.

\_\_\_\_\_  
Ban Tổng Giám đốc



\_\_\_\_\_  
Nguyễn Đình Tuấn  
Tổng Giám đốc

Hà Nội, ngày 30 tháng 01 năm 2026

167  
ÔN  
Ổ P  
A S  
Ệ T  
M

## BẢNG CÂN ĐỐI KẾ TOÁN HỢP NHẤT

Tại ngày 31 tháng 12 năm 2025

Mã số	TÀI SẢN	Thuyết minh	31/12/2025	01/01/2025
			VND	VND
100	<b>A. TÀI SẢN NGẮN HẠN</b>		<b>321.044.307.754</b>	<b>256.812.755.933</b>
110	<b>I. Tiền và các khoản tương đương tiền</b>	3	<b>37.888.173.167</b>	<b>52.430.821.051</b>
111	1. Tiền		37.888.173.167	11.780.821.051
112	2. Các khoản tương đương tiền		-	40.650.000.000
120	<b>II. Đầu tư tài chính ngắn hạn</b>	4	<b>51.363.583.232</b>	<b>45.362.296.404</b>
121	1. Chứng khoán kinh doanh		7.618.406.526	28.263.410.429
122	2. Dự phòng giảm giá chứng khoán kinh doanh		(1.903.677.826)	(901.114.025)
123	3. Đầu tư nắm giữ đến ngày đáo hạn		45.648.854.532	18.000.000.000
130	<b>III. Các khoản phải thu ngắn hạn</b>		<b>136.432.471.833</b>	<b>87.554.604.577</b>
131	1. Phải thu ngắn hạn của khách hàng	5	42.266.903.406	29.598.893.841
132	2. Trả trước cho người bán ngắn hạn	6	70.603.732.028	52.938.606.782
135	3. Phải thu về cho vay ngắn hạn		12.500.000.000	-
136	4. Phải thu ngắn hạn khác	7	11.061.836.399	5.017.103.954
140	<b>IV. Hàng tồn kho</b>	8	<b>84.584.468.405</b>	<b>68.879.476.480</b>
141	1. Hàng tồn kho		84.584.468.405	68.879.476.480
150	<b>V. Tài sản ngắn hạn khác</b>		<b>10.775.611.117</b>	<b>2.585.557.421</b>
151	1. Chi phí trả trước ngắn hạn	11	339.377.085	332.740.840
152	2. Thuế giá trị gia tăng được khấu trừ		10.436.234.032	2.252.816.581
200	<b>B. TÀI SẢN DÀI HẠN</b>		<b>122.261.198.979</b>	<b>58.388.089.432</b>
220	<b>II. Tài sản cố định</b>		<b>10.172.165.862</b>	<b>17.122.503.291</b>
221	1. Tài sản cố định hữu hình	10	10.172.165.862	17.122.503.291
222	- Nguyên giá		89.735.388.968	89.770.500.631
223	- Giá trị hao mòn lũy kế		(79.563.223.106)	(72.647.997.340)
240	<b>IV. Tài sản dở dang dài hạn</b>	9	<b>41.231.975.802</b>	-
242	1. Chi phí xây dựng cơ bản dở dang		41.231.975.802	-
250	<b>V. Đầu tư tài chính dài hạn</b>	4	<b>32.042.081.321</b>	<b>32.012.743.298</b>
252	1. Đầu tư vào công ty liên doanh, liên kết		32.042.081.321	32.012.743.298
260	<b>VI. Tài sản dài hạn khác</b>		<b>38.814.975.994</b>	<b>9.252.842.843</b>
261	1. Chi phí trả trước dài hạn	11	38.814.975.994	9.252.842.843
270	<b>TỔNG CỘNG TÀI SẢN</b>		<b>443.305.506.733</b>	<b>315.200.845.365</b>

## BẢNG CÂN ĐỐI KẾ TOÁN HỢP NHẤT

Tại ngày 31 tháng 12 năm 2025  
(tiếp theo)

Mã số	NGUỒN VỐN	Thuyết minh	31/12/2025	01/01/2025
			VND	VND
300	<b>C. NỢ PHẢI TRẢ</b>		203.695.005.909	90.803.045.624
310	<b>I. Nợ ngắn hạn</b>		137.276.587.207	85.981.042.923
311	1. Phải trả người bán ngắn hạn	12	15.740.863.346	19.087.070.273
312	2. Người mua trả tiền trước ngắn hạn	13	4.834.541.875	5.873.750.723
313	3. Thuế và các khoản phải nộp Nhà nước	14	4.175.771.884	3.353.343.409
314	4. Phải trả người lao động		1.667.422.083	951.000.000
315	5. Chi phí phải trả ngắn hạn	15	141.609.531	123.266.855
319	6. Phải trả ngắn hạn khác	16	368.617.834	448.417.907
320	7. Vay và nợ thuê tài chính ngắn hạn	17	110.347.760.654	56.144.193.756
330	<b>II. Nợ dài hạn</b>		66.418.418.702	4.822.002.701
338	1. Vay và nợ thuê tài chính dài hạn	17	66.418.418.702	4.822.002.701
400	<b>D. VỐN CHỦ SỞ HỮU</b>		239.610.500.824	224.397.799.741
410	<b>I. Vốn chủ sở hữu</b>	18	239.610.500.824	224.397.799.741
411	1. Vốn góp của chủ sở hữu		200.000.000.000	200.000.000.000
411a	Cổ phiếu phổ thông có quyền biểu quyết		200.000.000.000	200.000.000.000
421	2. Lợi nhuận sau thuế chưa phân phối		37.669.965.110	24.399.036.425
421a	LNST chưa phân phối lũy kể đến cuối năm trước		24.399.036.425	10.291.609.910
421b	LNST chưa phân phối năm nay		13.270.928.685	14.107.426.515
429	4. Lợi ích cổ đông không kiểm soát		1.940.535.714	(1.236.684)
440	<b>TỔNG CỘNG NGUỒN VỐN</b>		<b>443.305.506.733</b>	<b>315.200.845.365</b>



Trần Thị Việt Hoa  
Người lập



Trần Thị Việt Hoa  
Kế toán trưởng



Nguyễn Đình Tuấn  
Tổng Giám đốc

Hà Nội, ngày 30 tháng 01 năm 2026

**BÁO CÁO KẾT QUẢ HOẠT ĐỘNG KINH DOANH HỢP NHẤT**  
Quý IV năm 2025

Mã số	CHỈ TIÊU	Thuyết minh	Quý IV		Lũy kế từ đầu năm đến cuối quý này	
			Năm nay VND	Năm trước VND	Năm nay VND	Năm trước VND
01	1. Doanh thu bán hàng và cung cấp dịch vụ	20	110.579.019.434	133.540.688.096	467.975.759.575	454.284.628.652
02	2. Các khoản giảm trừ doanh thu	21	654.159.904	-	654.159.904	232.173.136
10	3. Doanh thu thuần bán hàng và cung cấp dịch vụ		109.924.859.530	133.540.688.096	467.321.599.671	454.052.455.516
11	4. Giá vốn hàng bán	22	103.226.996.878	124.019.890.541	428.936.914.356	424.163.576.406
20	5. Lợi nhuận gộp về bán hàng và cung cấp dịch vụ		6.697.862.652	9.520.797.555	38.384.685.315	29.888.879.110
21	6. Doanh thu hoạt động tài chính	23	4.926.588.499	2.418.968.326	11.942.657.502	8.653.615.971
22	7. Chi phí tài chính	24	3.498.785.815	2.810.327.926	16.012.030.593	7.572.232.924
23	Trong đó: Chi phí lãi vay		2.397.886.143	779.081.311	8.391.695.447	2.437.879.316
24	8. Phần lãi hoặc lỗ trong công ty liên doanh, liên kết		(79.467.308)	11.909.049	29.338.023	11.909.049
25	9. Chi phí bán hàng	25	2.374.734.996	2.563.157.407	10.473.432.374	7.723.504.457
26	10 Chi phí quản lý doanh nghiệp	26	2.308.765.638	2.601.940.685	7.551.345.949	6.263.992.736
30	11. Lợi nhuận thuần từ hoạt động kinh doanh		3.362.697.394	3.976.248.912	16.319.871.924	16.994.674.013
31	12. Thu nhập khác	27	705.107.620	945.914.999	2.555.440.408	1.155.592.582
32	13. Chi phí khác	28	368.516.208	121.715.390	1.485.821.234	377.334.852
40	14. Lợi nhuận khác		336.591.412	824.199.609	1.069.619.174	778.257.730

**BÁO CÁO KẾT QUẢ HOẠT ĐỘNG KINH DOANH HỢP NHẤT**  
Quý IV năm 2025

Mã số	CHỈ TIÊU	Thuyết minh	Quý IV		Lũy kế từ đầu năm đến cuối quý này	
			Năm nay VND	Năm trước VND	Năm nay VND	Năm trước VND
50	15. Tổng lợi nhuận kế toán trước thuế		3.699.288.806	4.800.448.521	17.389.491.098	17.772.931.743
51	16. Chi phí thuế thu nhập doanh nghiệp liên hành	29	1.005.248.159	957.707.894	4.176.790.015	3.666.741.912
52	17. Chi phí thuế thu nhập doanh nghiệp hoãn lại					
60	18. Lợi nhuận sau thuế thu nhập doanh nghiệp		2.694.040.647	3.842.740.627	13.212.701.083	14.106.189.831
61	19. Lợi nhuận sau thuế của Công ty mẹ		2.712.015.208	3.842.740.627	13.270.928.685	14.107.426.515
62	20. Lợi nhuận sau thuế của Cổ đông không kiểm soát		(17.974.561)	-	(58.227.602)	(1.236.684)
70	21. Lợi cơ bản trên cổ phiếu	30	135	192	664	705



Trần Thị Việt Hoa  
Người lập

Hà Nội, ngày 30 tháng 01 năm 2026



Trần Thị Việt Hoa  
Kế toán trưởng



Nguyễn Đình Tuấn  
Tổng Giám đốc

## BÁO CÁO LƯU CHUYỂN TIỀN TỆ HỢP NHẤT

Từ ngày 01/01/2025 đến ngày 31/12/2025

(Theo phương pháp gián tiếp)

Mã số	CHỈ TIÊU	Thuyết minh	Luỹ kế từ đầu năm đến cuối quý này	
			Năm nay VND	Năm trước VND
<b>I. LƯU CHUYỂN TIỀN TỪ HOẠT ĐỘNG KINH DOANH</b>				
01	1. Lợi nhuận trước thuế		17.389.491.098	17.772.931.743
	2. Điều chỉnh cho các khoản			
02	- Khấu hao tài sản cố định và bất động sản đầu tư		7.206.893.705	6.390.964.652
03	- Các khoản dự phòng		1.002.563.801	901.114.025
04	- Lãi, lỗ chênh lệch tỷ giá hối đoái do đánh giá lại các khoản mục tiền tệ có gốc ngoại tệ		112.768.929	231.901.439
05	- Lãi, lỗ từ hoạt động đầu tư		(1.505.381.647)	(1.874.316.808)
06	- Chi phí lãi vay		8.391.695.447	2.437.879.316
07	- Các khoản điều chỉnh khác		2.000.000.000	-
08	3. Lợi nhuận từ hoạt động kinh doanh trước thay đổi vốn lưu động		34.598.031.333	25.860.474.367
09	- Tăng, giảm các khoản phải thu		(44.568.247.442)	(21.837.617.926)
10	- Tăng, giảm hàng tồn kho		(15.704.991.925)	(28.093.185.282)
11	- Tăng, giảm các khoản phải trả (không kể lãi vay phải trả, thuế thu nhập doanh nghiệp phải nộp)		(4.638.394.168)	17.816.463.141
12	- Tăng, giảm chi phí trả trước		(29.568.769.396)	(9.226.477.426)
13	- Tăng, giảm chứng khoán kinh doanh		20.645.003.903	9.601.465.184
14	- Tiền lãi vay đã trả		(8.314.725.413)	(2.422.604.257)
15	- Thuế thu nhập doanh nghiệp đã nộp		(3.466.741.912)	(3.021.812.451)
20	Lưu chuyển tiền thuần từ hoạt động kinh doanh		(51.018.835.020)	(11.323.294.650)
<b>II. LƯU CHUYỂN TIỀN TỪ HOẠT ĐỘNG ĐẦU TƯ</b>				
21	1. Tiền chi để mua sắm, xây dựng tài sản cố định và các tài sản dài hạn khác		(42.625.002.321)	(10.677.398.820)
22	2. Tiền thu từ thanh lý, nhượng bán tài sản cố định và các tài sản dài hạn khác		1.270.000.000	12.454.545.455
23	3. Tiền chi cho vay, mua các công cụ nợ của đơn vị khác		(46.498.854.532)	(46.630.000.000)
24	4. Tiền thu hồi cho vay, bán lại các công cụ nợ của đơn vị khác		7.000.000.000	78.071.000.000
27	5. Tiền thu lãi cho vay, cổ tức và lợi nhuận được chia		1.464.022.057	1.243.987.792
30	Lưu chuyển tiền thuần từ hoạt động đầu tư		(79.389.834.796)	34.462.134.427
<b>III. LƯU CHUYỂN TIỀN TỪ HOẠT ĐỘNG TÀI CHÍNH</b>				
33	1. Tiền thu từ đi vay		339.339.216.804	179.686.355.483
34	2. Tiền trả nợ gốc vay		(223.539.233.905)	(161.301.678.176)
40	Lưu chuyển tiền thuần từ hoạt động tài chính		115.799.982.899	18.384.677.307

## BÁO CÁO LƯU CHUYỂN TIỀN TỆ HỢP NHẤT

Từ ngày 01/01/2025 đến ngày 31/12/2025

(Theo phương pháp gián tiếp)

Mã số	CHỈ TIÊU	Thuyết minh	Lũy kế từ đầu năm đến cuối quý này	
			Năm nay VND	Năm trước VND
50	Lưu chuyển tiền thuần trong kỳ		(14.608.686.917)	41.523.517.084
60	Tiền và tương đương tiền đầu kỳ		52.430.821.051	10.938.360.569
61	Ảnh hưởng của thay đổi tỷ giá hối đoái quy đổi ngoại tệ		66.039.033	(31.056.602)
70	Tiền và tương đương tiền cuối kỳ	3	<u>37.888.173.167</u>	<u>52.430.821.051</u>



Trần Thị Việt Hoa  
Người lập



Trần Thị Việt Hoa  
Kế toán trưởng



Nguyễn Đình Tuấn  
Tổng Giám đốc

Hà Nội, ngày 30 tháng 01 năm 2026

## THUYẾT MINH BÁO CÁO TÀI CHÍNH HỢP NHẤT

Cho kỳ kế toán Quý IV năm 2025

### 1. ĐẶC ĐIỂM HOẠT ĐỘNG CỦA DOANH NGHIỆP

#### Hình thức sở hữu vốn

Công ty Cổ phần Nhựa sinh thái Việt Nam được thành lập và hoạt động theo Giấy chứng nhận đăng ký doanh nghiệp công ty cổ phần số 0106798702 do Sở Kế hoạch và Đầu tư TP Hà Nội cấp lần đầu ngày 24 tháng 03 năm 2015, đăng ký thay đổi lần thứ 12 ngày 28 tháng 01 năm 2026.

Trụ sở chính của Công ty được đặt tại: Thôn Trung Dương, Xã Gia Lâm, TP Hà Nội, Việt Nam.

Vốn điều lệ của Công ty theo đăng ký kinh doanh cấp ngày 28/01/2026 là 299.999.850.000 đồng, vốn điều lệ thực góp đến ngày 31 tháng 12 năm 2025 là 200.000.000.000 đồng; tương đương 20.000.000 cổ phần, mệnh giá một cổ phần là 10.000 đồng.

#### Lĩnh vực kinh doanh

Công ty hoạt động trong lĩnh vực sản xuất, kinh doanh thương mại.

#### Ngành nghề kinh doanh

Hoạt động kinh doanh chính của Công ty là:

- Sản xuất các sản phẩm nhựa;
- Sản xuất plastic nguyên sinh;
- Kinh doanh hạt nhựa.

**Chu kỳ sản xuất, kinh doanh thông thường:** Trong vòng 12 tháng.

#### Cấu trúc doanh nghiệp

Công ty có các đơn vị trực thuộc sau:

Công ty có các đơn vị trực thuộc sau:	Địa chỉ	Hoạt động kinh doanh chính
Địa điểm kinh doanh - Công ty Cổ phần Nhựa sinh thái Việt Nam	Xã Như Quỳnh, Tỉnh Hưng Yên	Sản xuất và kinh doanh sản phẩm bao bì nhựa, hạt nhựa.
Chi nhánh Nhà máy sản xuất - Công ty Cổ phần Nhựa sinh thái Việt Nam	Khu công nghiệp Tân Quang, Xã Như Quỳnh, Tỉnh Hưng Yên	Sản xuất và kinh doanh sản phẩm bao bì nhựa, hạt nhựa.

#### Cấu trúc Tập đoàn

- Công ty có các công ty con trực tiếp được hợp nhất báo cáo tài chính tại thời điểm 31/12/2025 bao gồm:

Tên công ty	Địa chỉ	Tỷ lệ lợi ích	Tỷ lệ quyền biểu quyết	Hoạt động kinh doanh chính
Công ty Cổ phần Bao bì Nhựa sinh thái Việt Nam	Xã Lạc Đạo, Tỉnh Hưng Yên	98,00%	98,00%	Sản xuất bao bì nhựa, kinh doanh hạt nhựa

- **Danh sách các công ty liên kết được hợp nhất theo phương pháp vốn chủ:**

Tên công ty	Địa chỉ	Tỷ lệ lợi ích	Tỷ lệ quyền biểu quyết	Hoạt động kinh doanh chính
Công ty Cổ phần Nhựa Tân Quang	Xã Như Quỳnh, Tỉnh Hưng Yên	45,71%	45,71%	Kinh doanh hạt nhựa

**2 . CHẾ ĐỘ VÀ CHÍNH SÁCH KẾ TOÁN ÁP DỤNG TẠI CÔNG TY**

**2.1 . Kỳ kế toán, đơn vị tiền tệ sử dụng trong kế toán**

Kỳ kế toán năm của Công ty theo năm dương lịch bắt đầu từ ngày 01/01 và kết thúc vào ngày 31/12 hàng năm.

Đơn vị tiền tệ sử dụng trong ghi chép kế toán là đồng Việt Nam (VND).

**2.2 . Chuẩn mực và Chế độ kế toán áp dụng**

*Chế độ kế toán áp dụng*

Công ty áp dụng Chế độ Kế toán doanh nghiệp ban hành theo Thông tư số 200/2014/TT-BTC ngày 22/12/2014 của Bộ Tài chính, Thông tư số 53/2016/TT-BTC ngày 21/03/2016 của Bộ Tài chính về việc sửa đổi, bổ sung một số điều của Thông tư số 200/2014/TT-BTC và Thông tư số 202/2014/TT-BTC hướng dẫn Phương pháp lập và trình bày báo cáo tài chính hợp nhất.

*Tuyên bố về việc tuân thủ Chuẩn mực kế toán và Chế độ kế toán*

Công ty đã áp dụng các Chuẩn mực kế toán Việt Nam và các văn bản hướng dẫn Chuẩn mực do Nhà nước đã ban hành. Các Báo cáo tài chính được lập và trình bày theo đúng mọi quy định của từng chuẩn mực, thông tư hướng dẫn thực hiện Chuẩn mực và Chế độ kế toán doanh nghiệp hiện hành đang áp dụng.

**2.3 . Cơ sở lập Báo cáo tài chính hợp nhất**

Báo cáo tài chính hợp nhất của Công ty được lập trên cơ sở hợp nhất Báo cáo tài chính riêng của Công ty và Báo cáo tài chính của các công ty con do Công ty kiểm soát (các công ty con) được lập cho kỳ kế toán từ ngày 01/01/2025 đến ngày 31/12/2025. Việc kiểm soát đạt được khi Công ty có khả năng kiểm soát các chính sách tài chính và hoạt động của các công ty nhận đầu tư nhằm thu được lợi ích từ hoạt động của các công ty

Báo cáo tài chính của các công ty con được áp dụng các chính sách kế toán nhất quán với các chính sách kế toán của Công ty. Trong trường hợp cần thiết, Báo cáo tài chính của các công ty con được điều chỉnh để đảm bảo tính nhất quán trong các chính sách kế toán được áp dụng tại Công ty và các công ty con.

Kết quả hoạt động kinh doanh của các công ty con được mua hoặc bán đi trong năm được trình bày trong Báo cáo tài chính hợp nhất từ ngày mua lại hoặc cho đến ngày bán khoản đầu tư ở công ty đó.

Các số dư, thu nhập và chi phí chủ yếu, kể cả các khoản lãi hay lỗ chưa thực hiện phát sinh từ các giao dịch nội bộ được loại trừ khi hợp nhất Báo cáo tài chính.

Các phương pháp kế toán khác khi lập Báo cáo tài chính hợp nhất:

Lợi ích của cổ đông không kiểm soát

Lợi ích của các cổ đông không kiểm soát là phần lợi ích trong lãi, hoặc lỗ, và trong tài sản thuần của công ty con không được nắm giữ bởi Công ty.

#### **2.4 . Tiền và các khoản tương đương tiền**

Tiền bao gồm tiền mặt tại quỹ, tiền gửi ngân hàng không kỳ hạn, vàng tiền tệ sử dụng với các chức năng cất trữ giá trị không bao gồm các loại vàng được phân loại là hàng tồn kho sử dụng với mục đích là nguyên vật liệu để sản xuất sản phẩm hoặc hàng hóa để bán.

Các khoản tương đương tiền là các khoản đầu tư ngắn hạn có thời gian thu hồi không quá 03 tháng kể từ ngày đầu tư, có tính thanh khoản cao, có khả năng chuyển đổi dễ dàng thành các lượng tiền xác định và không có nhiều rủi ro trong chuyển đổi thành tiền.

#### **2.5 . Hợp nhất kinh doanh và lợi thế thương mại**

Hợp nhất kinh doanh được hạch toán theo phương pháp giá mua. Giá phí hợp nhất kinh doanh bao gồm giá trị hợp lý tại ngày diễn ra trao đổi của các tài sản đem trao đổi, các khoản nợ phải trả đã phát sinh hoặc đã thừa nhận và các công cụ vốn do bên mua phát hành để đổi lấy quyền kiểm soát bên bị mua và các chi phí liên quan trực tiếp đến việc hợp nhất kinh doanh. Tài sản, nợ phải trả có thể xác định được và những khoản nợ tiềm tàng phải gánh chịu trong hợp nhất kinh doanh của bên bị mua đều ghi nhận theo giá trị hợp lý tại ngày hợp nhất kinh doanh.

Lợi thế thương mại phát sinh từ hợp nhất kinh doanh được ghi nhận ban đầu theo giá gốc, là phần chênh lệch giữa giá phí hợp nhất kinh doanh so với phần sở hữu của bên mua trong giá trị hợp lý của tài sản, nợ phải trả có thể xác định được và các khoản nợ tiềm tàng đã ghi nhận. Nếu giá phí hợp nhất kinh doanh thấp hơn giá trị hợp lý của tài sản thuần của bên bị mua, phần chênh lệch đó sẽ được ghi nhận vào báo cáo kết quả hoạt động kinh doanh hợp nhất. Sau ghi nhận ban đầu, lợi thế thương mại được xác định giá trị bằng nguyên giá trừ đi giá trị phân bổ lũy kế. Lợi thế thương mại được phân bổ theo phương pháp đường thẳng trong thời gian hữu ích được ước tính là 10 năm. Định kỳ Công ty mẹ phải đánh giá tồn thất lợi thế thương mại tại công ty con, nếu có bằng chứng cho thấy số lợi thế thương mại bị tổn thất lớn hơn số phân bổ hàng năm thì phân bổ theo số lợi thế thương mại bị tổn thất ngay trong năm phát sinh.

#### **2.6 . Các khoản đầu tư tài chính**

*Các khoản đầu tư nắm giữ đến ngày đáo hạn* bao gồm: Các khoản tiền gửi ngân hàng có kỳ hạn (bao gồm cả các loại tín phiếu, kỳ phiếu), trái phiếu, cổ phiếu ưu đãi bên phát hành bắt buộc phải mua lại tại thời điểm nhất định trong tương lai, các khoản cho vay,... được nắm giữ đến ngày đáo hạn với mục đích thu lãi hàng kỳ và các khoản đầu tư nắm giữ đến ngày đáo hạn khác.

*Các khoản đầu tư vào các công ty con, công ty liên doanh liên kết* mua trong kỳ bên mua xác định ngày mua, giá phí khoản đầu tư và thực hiện thủ tục kế toán theo đúng quy định của Chuẩn mực kế toán "Hợp nhất kinh doanh" và "Đầu tư vào công ty liên doanh liên kết".

Trong Báo cáo tài chính hợp nhất các khoản đầu tư vào công ty liên kết được kế toán theo phương pháp vốn chủ sở hữu. Theo phương pháp vốn chủ sở hữu, khoản đầu tư được ghi nhận ban đầu trên Bảng cân đối kế toán hợp nhất theo giá gốc, sau đó được điều chỉnh theo những thay đổi của phần sở hữu của Tập đoàn trong giá trị tài sản thuần của công ty liên kết sau khi mua. Lợi thế thương mại phát sinh từ việc đầu tư vào công ty liên kết được phản ánh trong giá trị còn lại của khoản đầu tư. Tập đoàn không phân bổ lợi thế thương mại này mà hàng năm thực hiện đánh giá xem lợi thế thương mại có bị suy giảm giá trị hay không.

Phần sở hữu của nhà đầu tư trong lợi nhuận (lỗ) của công ty liên kết sau khi mua được phản ánh trên báo cáo kết quả kinh doanh hợp nhất và phần sở hữu của nhà đầu tư trong thay đổi sau khi mua của các quỹ của công ty liên kết được ghi nhận vào các quỹ. Thay đổi lũy kế sau khi mua được điều chỉnh vào giá trị còn lại của khoản đầu tư vào công ty liên kết. Cổ tức nhận được từ công ty liên kết được căn trừ vào khoản đầu tư vào công ty liên kết.

Báo cáo tài chính của công ty liên kết được lập cùng kỳ với Báo cáo tài chính hợp nhất của Tập đoàn và sử dụng các chính sách kế toán nhất quán với Tập đoàn. Các điều chỉnh hợp nhất thích hợp đã được ghi nhận để đảm bảo các chính sách kế toán được áp dụng nhất quán với Tập đoàn trong trường hợp cần thiết.

*Các khoản đầu tư vào công cụ vốn của đơn vị khác* bao gồm: các khoản đầu tư vào công cụ vốn của đơn vị khác không có quyền kiểm soát, đồng kiểm soát hoặc có ảnh hưởng đáng kể đối với bên được đầu tư. Giá trị ghi sổ ban đầu của các khoản đầu tư này được xác định theo giá gốc. Sau ghi nhận ban đầu, giá trị của các khoản đầu tư này được xác định theo giá gốc trừ đi dự phòng giảm giá khoản đầu tư.

Cổ tức nhận bằng cổ phiếu chỉ ghi nhận số lượng cổ phiếu được nhận, không ghi nhận tăng giá trị khoản đầu tư và doanh thu hoạt động tài chính.

Dự phòng giảm giá các khoản đầu tư được lập vào thời điểm cuối kỳ cụ thể như sau:

- Đối với các khoản đầu tư chứng khoán kinh doanh: căn cứ trích lập dự phòng là số chênh lệch giữa giá gốc của các khoản đầu tư được hạch toán trên sổ kế toán lớn hơn giá trị thị trường của chúng tại thời điểm lập dự phòng.
- Đối với khoản đầu tư nắm giữ lâu dài (không phân loại là chứng khoán kinh doanh) và không có ảnh hưởng đáng kể đối với bên được đầu tư: nếu khoản đầu tư vào cổ phiếu niêm yết hoặc giá trị hợp lý của khoản đầu tư được xác định tin cậy thì việc lập dự phòng dựa trên giá trị thị trường của cổ phiếu; nếu khoản đầu tư không xác định được giá trị hợp lý tại thời điểm báo cáo thì việc lập dự phòng căn cứ vào Báo cáo tài chính tại thời điểm trích lập dự phòng của bên được đầu tư.
- Đối với các khoản đầu tư nắm giữ đến ngày đáo hạn: căn cứ khả năng thu hồi để lập dự phòng phải thu khó đòi theo quy định của pháp luật.

## **2.7 . Các khoản nợ phải thu**

Các khoản phải thu được theo dõi chi tiết theo kỳ hạn phải thu, đối tượng phải thu, loại nguyên tệ phải thu, và các yếu tố khác theo nhu cầu quản lý của Công ty. Các khoản phải thu được phân loại là ngắn hạn và dài hạn trên báo cáo tài chính hợp nhất giữa niên độ căn cứ kỳ hạn còn lại của các khoản phải thu tại ngày báo cáo.

Dự phòng nợ phải thu khó đòi được trích lập cho các khoản: nợ phải thu quá hạn thanh toán ghi trong hợp đồng kinh tế, các kế ước vay nợ, cam kết hợp đồng hoặc cam kết nợ và nợ phải thu chưa đến hạn thanh toán nhưng khó có khả năng thu hồi. Trong đó, việc trích lập dự phòng nợ phải thu quá hạn thanh toán được căn cứ vào thời gian trả nợ gốc theo hợp đồng mua bán ban đầu, không tính đến việc gia hạn nợ giữa các bên và nợ phải thu chưa đến hạn thanh toán nhưng khách nợ đã lâm vào tình trạng phá sản hoặc đang làm thủ tục giải thể, mất tích, bỏ trốn.

## **2.8 . Hàng tồn kho**

Hàng tồn kho được ghi nhận ban đầu theo giá gốc bao gồm: chi phí mua, chi phí chế biến và các chi phí liên quan trực tiếp khác phát sinh để có được hàng tồn kho ở địa điểm và trạng thái tại thời điểm ghi nhận ban đầu. Sau ghi nhận ban đầu, tại thời điểm lập Báo cáo tài chính nếu giá trị thuần có thể thực hiện được của hàng tồn kho thấp hơn giá gốc thì hàng tồn kho được ghi nhận theo giá trị thuần có thể thực hiện được.

Giá trị hàng tồn kho được xác định theo phương pháp bình quân gia quyền.

Hàng tồn kho được hạch toán theo phương pháp kê khai thường xuyên.

Phương pháp xác định giá trị sản phẩm dở dang cuối kỳ:

- Chi phí sản xuất kinh doanh dở dang được tập hợp theo chi phí phát sinh thực tế cho từng loại sản phẩm chưa hoàn thành.

Dự phòng giảm giá hàng tồn kho được lập vào thời điểm cuối kỳ là số chênh lệch giữa giá gốc của hàng tồn kho lớn hơn giá trị thuần có thể thực hiện được.

## 2.9 . Tài sản cố định

Tài sản cố định hữu hình được ghi nhận ban đầu theo giá gốc. Trong quá trình sử dụng, tài sản cố định hữu hình được ghi nhận theo nguyên giá, hao mòn lũy kế và giá trị còn lại.

Khấu hao tài sản cố định hữu hình được trích theo phương pháp đường thẳng với thời gian khấu hao được ước tính như sau:

- |                                   |             |
|-----------------------------------|-------------|
| - Nhà cửa, vật kiến trúc          | 08 năm      |
| - Máy móc, thiết bị               | 05 - 08 năm |
| - Phương tiện vận tải, truyền dẫn | 08 năm      |

## 2.10 . Chi phí trả trước

Các chi phí đã phát sinh liên quan đến kết quả hoạt động sản xuất kinh doanh của nhiều kỳ kế toán được hạch toán vào chi phí trả trước để phân bổ dần vào kết quả hoạt động kinh doanh trong các kỳ kế toán sau.

Việc tính và phân bổ chi phí trả trước dài hạn vào chi phí sản xuất kinh doanh từng kỳ kế toán được căn cứ vào tính chất, mức độ từng loại chi phí để chọn phương pháp và tiêu thức phân bổ hợp lý.

## 2.11 . Các khoản nợ phải trả

Các khoản nợ phải trả được theo dõi theo kỳ hạn phải trả, đối tượng phải trả, loại nguyên tệ phải trả và các yếu tố khác theo nhu cầu quản lý của Công ty. Các khoản phải trả được phân loại ngắn hạn và dài hạn trên báo cáo tài chính hợp nhất giữa niên độ căn cứ theo kỳ hạn còn lại của các khoản phải trả tại ngày báo cáo.

## 2.12 . Vay và nợ phải trả

Giá trị khoản nợ phải trả thuê tài chính là tổng số tiền phải trả được tính bằng giá trị hiện tại của khoản thanh toán tiền thuê tối thiểu hoặc giá trị hợp lý của tài sản thuê.

Các khoản vay và nợ phải trả thuê tài chính được theo dõi theo từng đối tượng cho vay, từng khế ước vay nợ và kỳ hạn phải trả của các khoản vay, nợ thuê tài chính. Trường hợp vay, nợ bằng ngoại tệ thì theo dõi chi tiết theo nguyên tệ.

### **2.13 . Chi phí đi vay**

Chi phí đi vay được ghi nhận vào chi phí sản xuất, kinh doanh trong kỳ khi phát sinh, trừ chi phí đi vay liên quan trực tiếp đến việc đầu tư xây dựng hoặc sản xuất tài sản dở dang được tính vào giá trị của tài sản đó (được vốn hoá) khi có đủ các điều kiện quy định trong Chuẩn mực Kế toán Việt Nam số 16 “Chi phí đi vay”. Ngoài ra, đối với khoản vay riêng phục vụ việc xây dựng tài sản cố định, bất động sản đầu tư, lãi vay được vốn hóa kể cả khi thời gian xây dựng dưới 12 tháng.

### **2.14 . Chi phí phải trả**

Các khoản phải trả cho hàng hóa dịch vụ đã nhận được từ người bán hoặc đã được cung cấp cho người mua trong kỳ báo cáo nhưng thực tế chưa chi trả và các khoản phải trả khác như tiền lương nghỉ phép, chi phí trong thời gian ngừng sản xuất theo mùa, vụ, chi phí lãi tiền vay phải trả... được ghi nhận vào chi phí sản xuất, kinh doanh của kỳ báo cáo.

Việc ghi nhận các khoản chi phí phải trả vào chi phí sản xuất, kinh doanh trong kỳ được thực hiện theo nguyên tắc phù hợp giữa doanh thu và chi phí phát sinh trong kỳ. Các khoản chi phí phải trả sẽ được quyết toán với số chi phí thực tế phát sinh. Số chênh lệch giữa số trích trước và chi phí thực tế được hoàn nhập.

### **2.15 . Vốn chủ sở hữu**

Vốn đầu tư của chủ sở hữu được ghi nhận theo số vốn thực góp của chủ sở hữu.

Vốn khác thuộc Vốn chủ sở hữu phản ánh số vốn kinh doanh được hình thành do bổ sung từ kết quả hoạt động kinh doanh hoặc do được tặng, biếu, tài trợ, đánh giá lại tài sản (nếu được phép ghi tăng, giảm Vốn đầu tư của chủ sở hữu).

Lợi nhuận sau thuế chưa phân phối phản ánh kết quả kinh doanh (lãi, lỗ) sau thuế thu nhập doanh nghiệp và tình hình phân chia lợi nhuận hoặc xử lý lỗ của Công ty. Việc phân phối lợi nhuận được thực hiện khi Công ty có lợi nhuận sau thuế chưa phân phối không vượt quá mức lợi nhuận sau thuế chưa phân phối trên Báo cáo tài chính hợp nhất sau khi đã loại trừ ảnh hưởng của các khoản lãi do ghi nhận từ giao dịch mua giá rẻ. Lợi nhuận sau thuế chưa phân phối có thể được chia cho các nhà đầu tư dựa trên tỷ lệ góp vốn sau khi được Đại hội đồng cổ đông phê duyệt và sau khi đã trích lập các quỹ theo Điều lệ Công ty và các quy định của pháp luật Việt Nam.

Công ty trích lập các quỹ sau từ lợi nhuận thuần sau thuế thu nhập doanh nghiệp của Công ty theo đề nghị của Hội đồng quản trị và được các cổ đông phê duyệt tại Đại hội đồng cổ đông thường niên:

- Quỹ đầu tư phát triển: Quỹ này được trích lập nhằm phục vụ việc mở rộng hoạt động hoặc đầu tư chiều sâu của Công ty.
- Quỹ khen thưởng, phúc lợi và Quỹ khen thưởng Ban điều hành: Quỹ này được trích lập để khen thưởng, khuyến khích vật chất, đem lại lợi ích chung và nâng cao phúc lợi cho công nhân viên và được trình bày như một khoản phải trả trên Bảng cân đối kế toán.

### **2.16 . Doanh thu**

#### *Doanh thu bán hàng*

Doanh thu bán hàng được ghi nhận khi đồng thời thỏa mãn các điều kiện sau:

- Phần lớn rủi ro và lợi ích gắn liền với quyền sở hữu sản phẩm hoặc hàng hóa đã được chuyển giao cho người mua;
- Công ty không còn nắm giữ quyền quản lý hàng hóa như người sở hữu hàng hóa hoặc quyền kiểm soát hàng hóa;
- Doanh thu được xác định tương đối chắc chắn;

- Công ty đã thu được hoặc sẽ thu được lợi ích kinh tế từ giao dịch bán hàng;
- Xác định được chi phí liên quan đến giao dịch bán hàng.

*Doanh thu cung cấp dịch vụ*

Doanh thu cung cấp dịch vụ được ghi nhận khi đồng thời thỏa mãn các điều kiện sau:

- Doanh thu được xác định tương đối chắc chắn;
- Có khả năng thu được lợi ích kinh tế từ giao dịch cung cấp dịch vụ đó;
- Xác định được phần công việc đã hoàn thành vào ngày lập Bảng cân đối kế toán;
- Xác định được chi phí phát sinh cho giao dịch và chi phí để hoàn thành giao dịch cung cấp dịch vụ đó.

Phần công việc cung cấp dịch vụ đã hoàn thành được xác định theo phương pháp đánh giá công việc hoàn thành.

*Doanh thu hoạt động tài chính*

Doanh thu phát sinh từ tiền lãi, tiền bản quyền, cổ tức, lợi nhuận được chia và các khoản doanh thu hoạt động tài chính khác được ghi nhận khi thỏa mãn đồng thời hai (2) điều kiện sau:

- Có khả năng thu được lợi ích kinh tế từ giao dịch đó;
- Doanh thu được xác định tương đối chắc chắn.

Cổ tức, lợi nhuận được chia được ghi nhận khi Công ty được quyền nhận cổ tức hoặc được quyền nhận lợi nhuận từ việc góp vốn.

Cổ phiếu thường hay cổ tức trả bằng cổ phiếu; Không ghi nhận khoản thu nhập khi quyền được nhận cổ phiếu thường hay cổ tức bằng cổ phiếu được xác lập, số lượng cổ phiếu thường hay cổ tức bằng cổ phiếu nhận được thuyết minh trên Báo cáo tài chính hợp nhất có liên quan.

**2.17 . Các khoản giảm trừ doanh thu**

Các khoản giảm trừ doanh thu bán hàng, cung cấp dịch vụ phát sinh trong kỳ gồm: Chiết khấu thương mại, giảm giá hàng bán và hàng bán bị trả lại.

Các khoản chiết khấu thương mại, giảm giá hàng bán, hàng bán bị trả lại phát sinh cùng kỳ tiêu thụ sản phẩm, hàng hóa dịch vụ được điều chỉnh giảm doanh thu của kỳ phát sinh. Trường hợp sản phẩm, hàng hoá, dịch vụ đã tiêu thụ từ các kỳ trước, đến kỳ sau mới phát sinh các khoản giảm trừ doanh thu thì được ghi giảm doanh thu theo nguyên tắc: nếu phát sinh trước thời điểm phát hành Báo cáo tài chính hợp nhất thì ghi giảm doanh thu trên Báo cáo tài chính hợp nhất của kỳ lập báo cáo (kỳ trước), và nếu phát sinh sau thời điểm phát hành Báo cáo tài chính hợp nhất thì ghi giảm doanh thu của kỳ phát sinh (kỳ sau).

**2.18 . Giá vốn hàng bán**

Giá vốn hàng bán trong kỳ được ghi nhận phù hợp với doanh thu phát sinh trong kỳ và đảm bảo tuân thủ nguyên tắc thận trọng. Các trường hợp hao hụt vật tư hàng hóa vượt định mức, chi phí vượt định mức bình thường, hàng tồn kho bị mất mát sau khi đã trừ đi phần trách nhiệm của tập thể, cá nhân có liên quan,... được ghi nhận đầy đủ, kịp thời vào giá vốn hàng bán trong kỳ.

**2.19 . Chi phí tài chính**

Các khoản chi phí được ghi nhận vào chi phí tài chính gồm:

- Chi phí hoặc các khoản lỗ liên quan đến các hoạt động đầu tư tài chính;
- Chi phí đi vay vốn;

- Các khoản lỗ do thanh lý, chuyển nhượng chứng khoán ngắn hạn, chi phí giao dịch bán chứng khoán;
- Dự phòng giảm giá chứng khoán kinh doanh, dự phòng tổn thất đầu tư vào đơn vị khác, khoản lỗ phát sinh khi bán ngoại tệ, lỗ tỷ giá hối đoái...

Các khoản trên được ghi nhận theo tổng số phát sinh trong kỳ không bù trừ với doanh thu hoạt động tài chính.

## **2.20 . Thuế thu nhập doanh nghiệp**

Chi phí thuế TNDN hiện hành được xác định trên cơ sở thu nhập chịu thuế trong kỳ và thuế suất thuế TNDN trong kỳ kế toán hiện hành.

## **2.21 . Lãi trên cổ phiếu**

Lãi cơ bản trên cổ phiếu được tính bằng cách chia lợi nhuận hoặc lỗ sau thuế phân bổ cho cổ đông sở hữu cổ phiếu phổ thông của Công ty (sau khi đã điều chỉnh cho việc trích lập Quỹ Khen thưởng, phúc lợi và Quỹ khen thưởng Ban điều hành) cho số lượng bình quân gia quyền của số cổ phiếu phổ thông đang lưu hành trong năm.

## **2.22 . Các bên liên quan**

Các bên được coi là liên quan nếu bên đó có khả năng kiểm soát hoặc có ảnh hưởng đáng kể đối với bên kia trong việc ra quyết định về các chính sách tài chính và hoạt động. Các bên liên quan của Công ty bao gồm:

- Các doanh nghiệp trực tiếp hay gián tiếp qua một hoặc nhiều trung gian có quyền kiểm soát Công ty hoặc chịu sự kiểm soát của Công ty, hoặc cùng chung sự kiểm soát với Công ty, bao gồm cả công ty mẹ, công ty con và công ty liên kết;
- Các cá nhân trực tiếp hoặc gián tiếp nắm quyền biểu quyết của Công ty mà có ảnh hưởng đáng kể đối với Công ty, những nhân sự quản lý chủ chốt của Công ty, những thành viên mật thiết trong gia đình của các cá nhân này;
- Các doanh nghiệp do các cá nhân nêu trên nắm trực tiếp hoặc gián tiếp phần quan trọng quyền biểu quyết hoặc có ảnh hưởng đáng kể tới các doanh nghiệp này.

Trong việc xem xét từng mối quan hệ của các bên liên quan để phục vụ cho việc lập và trình bày Báo cáo tài chính hợp nhất, Công ty chú ý tới bản chất của mối quan hệ hơn là hình thức pháp lý của các quan hệ đó.

## **3 . TIỀN VÀ CÁC KHOẢN TƯƠNG ĐƯƠNG TIỀN**

	<u>31/12/2025</u>	<u>01/01/2025</u>
	VND	VND
Tiền mặt	1.111.486.497	1.837.409.640
Tiền gửi ngân hàng không kỳ hạn	36.776.686.670	9.943.411.411
Các khoản tương đương tiền	-	40.650.000.000
	<u><b>37.888.173.167</b></u>	<u><b>52.430.821.051</b></u>

Tại ngày 31/12/2025, các khoản tương đương tiền là tiền gửi có kỳ hạn không quá 3 tháng được gửi tại Ngân hàng TMCP Công thương Việt Nam - Chi nhánh Đông Hà Nội với lãi suất 1,6%/năm, đồng thời được dùng làm tài sản thế chấp cho khoản vay tại Ngân hàng này.

**CÔNG TY CỔ PHẦN NHỰA SINH THÁI VIỆT NAM**  
Thôn Trung Dương, Xã Gia Lâm, TP Hà Nội, Việt Nam

**Báo cáo tài chính hợp nhất**  
Cho kỳ kế toán Quý IV năm 2025

**4 - CÁC KHOẢN ĐẦU TƯ TÀI CHÍNH**

**a) Đầu tư nắm giữ đến ngày đáo hạn**

	31/12/2025		01/01/2025	
	Giá gốc VND	Dự phòng VND	Giá gốc VND	Dự phòng VND
- Tiền gửi có kỳ hạn (*)	45.648.854.532	-	18.000.000.000	-
	<b>45.648.854.532</b>	-	<b>18.000.000.000</b>	-

(\*) Tại ngày 31/12/2025, tiền gửi có kỳ hạn tại các Ngân hàng thương mại với lãi suất từ 3,7%/năm đến 4,9%/năm và được dùng làm tài sản thế chấp cho khoản vay tại Ngân hàng TMCP Công thương - Chi nhánh Đông Hà Nội và Ngân hàng TMCP Dầu tư và Phát triển Việt Nam - Chi nhánh Thăng Long.

**b) Chứng khoán kinh doanh**

	31/12/2025		01/01/2025	
	Giá gốc VND	Dự phòng VND	Giá gốc VND	Dự phòng VND
- Chứng khoán kinh doanh	7.618.406.526	(1.903.677.826)	28.263.410.429	28.722.440.000 (901.114.025)
	<b>7.618.406.526</b>	<b>(1.903.677.826)</b>	<b>28.263.410.429</b>	<b>(901.114.025)</b>

**c) Đầu tư góp vốn vào Công ty liên doanh, liên kết**

	31/12/2025		01/01/2025	
	Giá trị Ghi số theo phương pháp vốn chủ sở hữu VND	Dự phòng VND	Giá trị Ghi số theo phương pháp vốn chủ sở hữu VND	Dự phòng VND
- Công ty Cổ phần Nhựa Tân Quang	32.042.081.321	-	32.012.743.298	-
	<b>32.042.081.321</b>	-	<b>32.012.743.298</b>	-

**5 . PHẢI THU NGẮN HẠN CỦA KHÁCH HÀNG**

	31/12/2025		01/01/2025	
	Giá trị	Dự phòng	Giá trị	Dự phòng
	VND	VND	VND	VND
CEK - Estonia	990.785.123	-	2.105.127.646	-
Công ty Cổ phần Leepak	-	-	1.405.000.000	-
SD LTD - Belgium	4.830.458.842	-	2.347.940.942	-
S.S LDA - Portugal	4.448.162.977	-	4.940.006.251	-
Công ty Cổ phần Thuận Đức	-	-	4.357.800.000	-
E.I LTD - England	-	-	474.297.318	-
EVP Sas	-	-	2.375.872.733	-
Công ty CP ĐT và PT TM Vạn Phát	7.232.644.000	-	-	-
Công ty TNHH SX và TM Nhựa Cát Tường	1.935.878.500	-	-	-
Phải thu khách hàng khác	22.828.973.964	-	11.592.848.951	-
	<b>42.266.903.406</b>	<b>-</b>	<b>29.598.893.841</b>	<b>-</b>



**6 . TRẢ TRƯỚC CHO NGƯỜI BÁN NGẮN HẠN**

	31/12/2025		01/01/2025	
	Giá trị	Dự phòng	Giá trị	Dự phòng
	VND	VND	VND	VND
Công ty CP KD và TM Nam Cường	37.659.581.216	-	37.496.788.516	-
Công ty CP nhựa Tân Quang	5.562.641.500	-	5.954.831.500	-
Công ty Cổ phần Xuất nhập khẩu ST	4.745.600.000	-	5.158.267.550	-
Công ty Cổ phần Indecon (*)	3.141.887.449	-	-	-
IVICT (Singapore) Pte. Ltd	6.383.243.691	-	-	-
Đối tượng khác	13.110.778.172	-	4.328.719.216	-
	<b>70.603.732.028</b>	<b>-</b>	<b>52.938.606.782</b>	<b>-</b>
<b>Trong đó: Trả trước cho người bán là các bên liên quan</b>	<b>5.562.641.500</b>	<b>-</b>	<b>5.954.831.500</b>	<b>-</b>

(Xem thông tin chi tiết tại thuyết minh số 34)

(\*) Khoản trả trước theo Hợp đồng thi công xây dựng số 01/2025/HDXD/ECO-IDC ngày 23/06/2025 giữa Công ty Cổ phần Bao bì nhựa Sinh thái Việt Nam và Công ty Cổ phần Indecon về việc Thi công xây dựng Nhà máy sản xuất bao bì tại KCN Phố Nối A mở rộng diện tích 92,5ha, Huyện Văn Lâm, Tỉnh Hưng Yên (nay là Xã Lạc Đạo, Tỉnh Hưng Yên).

**7 . PHẢI THU NGẮN HẠN KHÁC**

	31/12/2025		01/01/2025	
	Giá trị	Dự phòng	Giá trị	Dự phòng
	VND	VND	VND	VND
Phải thu về lãi tiền gửi, tiền cho vay	234.220.826	-	241.183.561	-
Tạm ứng	-	-	467.350.393	-
Phải thu khác	10.827.615.573	-	-	-
Thuế GTGT để nghj hoàn	-	-	4.200.000.000	-
Phải thu khác	-	-	108.570.000	-
	<b>11.061.836.399</b>	<b>-</b>	<b>5.017.103.954</b>	<b>-</b>

**8 . HÀNG TỒN KHO**

	31/12/2025		01/01/2025	
	Giá gốc	Dự phòng	Giá gốc	Dự phòng
	VND	VND	VND	VND
Hàng mua đang đi đường	-	-	6.439.917.566	-
Nguyên liệu, vật liệu	62.746.957.191	-	50.021.499.799	-
Thành phẩm	19.776.463.280	-	10.117.586.166	-
Hàng hoá	2.061.047.934	-	2.300.472.949	-
	<b>84.584.468.405</b>	<b>-</b>	<b>68.879.476.480</b>	<b>-</b>

Một phần giá trị hàng tồn kho tại ngày 31/12/2025 của công ty được dùng thế chấp cho các khoản vay tại Ngân hàng TMCP Công thương Việt Nam - Chi nhánh Đông Hà Nội và Ngân hàng TMCP Đầu tư và Phát triển Việt Nam - Chi nhánh Thăng Long.

**9 . CHI PHÍ XÂY DỰNG CƠ BẢN DỜ DANG**

	31/12/2025	01/01/2025
	VND	VND
- Dự án Nhà máy sản xuất bao bì nhựa (*)	41.231.975.802	-
	<b>41.231.975.802</b>	<b>-</b>

(\*) Dự án Nhà máy sản xuất bao bì nhựa tại Lô CN1, Đường G6, KCN Phố Nối A mở rộng diện tích 92,5ha, Xã Minh Hải, Huyện Văn Lâm, Tỉnh Hưng Yên (nay là Xã Lạc Đạo, Tỉnh Hưng Yên). Chủ đầu tư là Công ty Cổ phần Bao bì nhựa Sinh thái Việt Nam, quy mô diện tích 11.732m<sup>2</sup>.

**10 . TÀI SẢN CỔ ĐỊNH HỮU HÌNH**

	Nhà cửa, vật kiến trúc		Máy móc, thiết bị		Phương tiện vận tải, truyền dẫn		Cộng	
	VND	VND	VND	VND	VND	VND	VND	VND
<b>Nguyên giá</b>								
Số dư đầu kỳ	5.391.685.473	81.000.949.892	3.377.865.266				89.770.500.631	
- Mua trong kỳ	-	38.518.519	1.354.508.000				1.393.026.519	
- Thanh lý, nhượng bán	-	(129.600.000)	(1.298.538.182)				(1.428.138.182)	
<b>Số dư cuối kỳ</b>	<b>5.391.685.473</b>	<b>80.909.868.411</b>	<b>3.433.835.084</b>				<b>89.735.388.968</b>	
<b>Giá trị hao mòn lũy kế</b>								
Số dư đầu kỳ	4.607.642.994	66.560.817.114	1.479.537.232				72.647.997.340	
- Khấu hao trong kỳ	319.994.574	6.524.588.514	362.310.617				7.206.893.705	
- Thanh lý, nhượng bán	-	(129.600.000)	(162.067.939)				(291.667.939)	
<b>Số dư cuối kỳ</b>	<b>4.927.637.568</b>	<b>72.955.805.628</b>	<b>1.679.779.910</b>				<b>79.563.223.106</b>	
<b>Giá trị còn lại</b>								
Tại ngày đầu kỳ	784.042.479	14.440.132.778	1.898.328.034				17.122.503.291	
<b>Tại ngày cuối kỳ</b>	<b>464.047.905</b>	<b>7.954.062.783</b>	<b>1.754.055.174</b>				<b>10.172.165.862</b>	

*Trong đó:*

- Tài sản cố định hữu hình là có nguyên giá và giá trị còn lại lần lượt là 75.622.288.549 đồng đang được dùng để đảm bảo cho các khoản vay tại Ngân hàng TMCP Công thương Việt Nam - Chi nhánh Đông Hà Nội và Ngân hàng TMCP Đầu tư và Phát triển Việt Nam - Chi nhánh Thăng Long.
- Nguyên giá tài sản cố định cuối kỳ đã khấu hao hết nhưng vẫn còn sử dụng: 56.572.637.804 đồng.

**CÔNG TY CỔ PHẦN NHỰA SINH THÁI VIỆT NAM**

Thôn Trung Dương, Xã Gia Lâm, TP Hà Nội, Việt Nam

**Báo cáo tài chính hợp nhất**

Cho kỳ kế toán Quý IV năm 2025

**11 . CHI PHÍ TRẢ TRƯỚC**

	31/12/2025	01/01/2025
	VND	VND
<b>a) Ngắn hạn</b>		
Công cụ dụng cụ	119.740.165	297.947.890
Chi phí bảo hiểm	-	27.751.283
Chi phí trả trước ngắn hạn khác	219.636.920	7.041.667
	<b>339.377.085</b>	<b>332.740.840</b>
<b>b) Dài hạn</b>		
Công cụ dụng cụ, vật tư phụ tùng thay thế	1.309.246.869	1.573.763.370
Tiền thuê cơ sở hạ tầng (*)	37.505.729.125	7.670.964.224
Chi phí trả trước dài hạn khác	-	8.115.249
	<b>38.814.975.994</b>	<b>9.252.842.843</b>

(\*) Giá trị quyền thuê đất theo Hợp đồng thuê lại quyền sử dụng đất gắn với kết cấu hạ tầng số 175/HĐTLĐ/KCN-PNA ngày 20/12/2024 của Công ty Cổ phần Bao bì Nhựa sinh thái Việt Nam thuê lại quyền sử dụng đất gắn với kết cấu hạ tầng của Công ty TNHH Phát triển Hạ tầng Khu công nghiệp Hòa Phát Hưng Yên với diện tích lô đất là 11.732 m<sup>2</sup> tại thửa đất số 874 tờ bản đồ số 10 theo Giấy chứng nhận quyền sử dụng đất, quyền sở hữu nhà ở và tài sản gắn liền với đất số DN 154388 do Ủy ban nhân dân tỉnh Hưng Yên cấp ngày 04/06/2024. Thời hạn thuê lại đất tính từ ngày bàn giao lô đất đến ngày 15/01/2054. Mục đích sử dụng là xây dựng Nhà máy sản xuất bao bì nhựa.

**12 . PHẢI TRẢ NGƯỜI BÁN NGẮN HẠN**

	31/12/2025		01/01/2025	
	Giá trị	Số có khả năng trả	Giá trị	Số có khả năng trả
	VND	nợ VND	VND	nợ VND
Chi nhánh Công ty TNHH Công nghệ nhựa và Môi trường NK - Nhà máy nhựa công nghệ cao Công ty Cổ phần Haplast	2.973.975.000	2.973.975.000	2.120.850.000	2.120.850.000
Công ty Cổ phần Nhựa Á Đông	1.399.869.000	1.399.869.000	3.123.701.000	3.123.701.000
Công ty TNHH Thương mại Vận tải Tiên Phong	1.345.988.134	1.345.988.134	1.331.522.500	1.331.522.500
Công ty TNHH Xuất nhập khẩu Phú Lâm	1.498.320.450	1.498.320.450	1.073.693.755	1.073.693.755
Đối tượng khác	8.522.710.762	8.522.710.762	1.819.359.000	1.819.359.000
	<b>15.740.863.346</b>	<b>15.740.863.346</b>	<b>19.087.070.273</b>	<b>19.087.070.273</b>

**13 . NGƯỜI MUA TRẢ TIỀN TRƯỚC NGẮN HẠN**

	<u>31/12/2025</u>	<u>01/01/2025</u>
	VND	VND
Công ty Cổ phần Trịnh Nghiên	-	1.520.260.000
Công ty TNHH Sản xuất và Thương mại Nhựa Cát Tường	-	1.363.147.500
Lts Trading Services Limited	256.064	372.187.246
E.I LTD	1.273.093.634	-
As Pakendikeskus	-	612.667.358
Các đối tượng khác	3.561.192.177	2.005.488.619
	<u><b>4.834.541.875</b></u>	<u><b>5.873.750.723</b></u>

**14 . THUẾ VÀ CÁC KHOẢN PHẢI NỘP NHÀ NƯỚC**

	Số phải thu đầu năm		Số phải nộp đầu năm		Số phải nộp trong kỳ		Số đã thực nộp trong kỳ		Số phải thu cuối kỳ		Số phải nộp cuối kỳ	
	VND	VND	VND	VND	VND	VND	VND	VND	VND	VND	VND	VND
Thuế Giá trị gia tăng	-	-	706.018.561	706.018.561	706.018.561	-	-	-	-	-	-	-
Thuế Xuất khẩu, Nhập khẩu	-	-	172.331.259	172.331.259	172.331.259	-	-	-	-	-	-	-
Thuế Thu nhập doanh nghiệp	-	3.324.543.409	4.176.790.015	4.176.790.015	3.466.741.912	-	-	3.466.741.912	-	-	4.034.591.512	-
Thuế Thu nhập cá nhân	-	28.800.000	185.953.126	185.953.126	85.237.627	-	-	85.237.627	-	-	129.515.499	-
Phí, lệ phí và các khoản phải nộp khác	-	-	14.664.873	14.664.873	3.000.000	-	-	3.000.000	-	-	11.664.873	-
	-	-	<b>3.353.343.409</b>	<b>5.255.757.834</b>	<b>4.433.329.359</b>	-	-	<b>4.433.329.359</b>	-	-	<b>4.175.771.884</b>	-

Quyết toán thuế của Công ty sẽ chịu sự kiểm tra của cơ quan thuế. Do việc áp dụng luật và các qui định về thuế đối với nhiều loại giao dịch khác nhau có thể được giải thích theo nhiều cách khác nhau, số thuế được trình bày trên Báo cáo tài chính có thể bị thay đổi theo quyết định của cơ quan thuế.

**15 . CHI PHÍ PHẢI TRẢ NGÂN HẠN**

	31/12/2025	01/01/2025
	VND	VND
- Chi phí lãi vay	131.827.048	54.857.014
- Chi phí điện	9.782.483	-
- Chi phí phải trả khác	-	68.409.841
	<b>141.609.531</b>	<b>123.266.855</b>

**16 . PHẢI TRẢ NGÂN HẠN KHÁC**

	31/12/2025	01/01/2025
	VND	VND
- Bảo hiểm xã hội	25.520.605	25.520.606
- Bảo hiểm y tế	37.777.556	38.002.897
- Bảo hiểm thất nghiệp	17.319.673	17.319.674
- Thủ lao HĐQT và BKS	288.000.000	259.200.000
- Phải trả khác	-	108.374.730
	<b>368.617.834</b>	<b>448.417.907</b>

**CÔNG TY CỔ PHẦN NHỰA SINH THÁI VIỆT NAM**  
Thôn Trung Dương, Xã Gia Lâm, TP Hà Nội, Việt Nam

**Báo cáo tài chính hợp nhất**  
Cho kỳ kế toán Quý IV năm 2025

**17 . VAY VÀ NỢ THUẾ TÀI CHÍNH**

	01/01/2025		Trong kỳ		31/12/2025	
	Giá trị	Số có khả năng trả nợ	Tăng	Giảm	Giá trị	Số có khả năng trả nợ
	VND	VND	VND	VND	VND	VND
<b>a) Vay ngắn hạn</b>						
<b>Vay ngắn hạn</b>	<b>56.144.193.756</b>	<b>56.144.193.756</b>	<b>277.742.800.803</b>	<b>223.539.233.905</b>	<b>110.347.760.654</b>	<b>110.347.760.654</b>
- Ngân hàng TMCP Công thương Việt Nam - Chi nhánh Đồng Hà Nội (1)	34.517.847.990	34.517.847.990	74.473.184.301	71.080.021.566	37.911.010.725	37.911.010.725
- Ngân hàng TMCP Đầu tư và Phát triển Việt Nam - Chi nhánh Thăng Long (2)	18.879.178.419	18.879.178.419	52.821.819.474	50.035.247.964	21.665.749.929	21.665.749.929
- Ngân hàng TMCP Quân đội - Chi nhánh Thăng Long	300.202.116	300.202.116	-	300.202.116	-	-
- Công ty Cổ phần Chứng khoán Mirae Asset (Việt Nam) - giao dịch ký quỹ	1.037.442.903	1.037.442.903	30.226.797.028	31.264.239.931	-	-
- Bà Ngô Thị Tuyết Minh	-	-	20.200.000.000	20.200.000.000	-	-
- Ông Lê Văn Hoàn (3)	-	-	52.401.000.000	26.400.000.000	26.001.000.000	26.001.000.000
- Ông Nguyễn Tuấn Dũng (4)	-	-	47.620.000.000	22.850.000.000	24.770.000.000	24.770.000.000
<b>Vay dài hạn đến hạn trả</b>						
- Ngân hàng TMCP Đầu tư và Phát triển Việt Nam - Chi nhánh Thăng Long (5)	1.409.522.328	1.409.522.328	-	1.409.522.328	-	-
	<b>56.144.193.756</b>	<b>56.144.193.756</b>	<b>277.742.800.803</b>	<b>223.539.233.905</b>	<b>110.347.760.654</b>	<b>110.347.760.654</b>
<b>b) Vay dài hạn và nợ thuế tài chính</b>						
- Ngân hàng TMCP Đầu tư và Phát triển Việt Nam - Chi nhánh Thăng Long (6)	4.822.002.701	4.822.002.701	-	-	4.822.002.701	4.822.002.701
- Ngân hàng TMCP Quân Đội - Chi nhánh Thăng Long (7)	-	-	61.596.416.001	-	61.596.416.001	61.596.416.001
	<b>4.822.002.701</b>	<b>4.822.002.701</b>	<b>61.596.416.001</b>	<b>-</b>	<b>66.418.418.702</b>	<b>66.418.418.702</b>

**Thông tin chi tiết liên quan đến các khoản vay ngắn hạn và dài hạn:**

(1) Hợp đồng cho vay hạn mức số 172/2025-HĐCVHM/NHCT13130-NST ngày 31/12/2025 giữa Công ty và Ngân hàng TMCP Công thương Việt Nam với hạn mức vay là 40 tỷ đồng, thời hạn duy trì hạn mức là 1 năm, thời hạn vay của từng khoản giải ngân là 06 tháng, lãi suất vay được ghi trên từng giấy nhận nợ. Mục đích vay là để bổ sung vốn lưu động phục vụ sản xuất kinh doanh.

Khoản vay được thế chấp bằng các tài sản cố định và hàng hóa của Công ty theo các hợp đồng thế chấp:

- Hợp đồng thế chấp động sản số 213-04/2022/HĐBĐ/NHCT131-NST ngày 12/09/2022: thế chấp máy móc thiết bị;

- Hợp đồng thế chấp động sản số 214-04/2022/HĐBĐ/NHCT131-NST ngày 12/09/2022: thế chấp phương tiện vận tải;

- Hợp đồng thế chấp hàng hóa số 215/04/2022/HĐBĐ/NHCT131-NST ngày 14/09/2022;

- Hợp đồng cầm cố giấy tờ có giá số 304-04/2024/HĐBDD/NHCT131-NST ký ngày 07/10/2024 với tài sản cầm cố là Sổ dư tiền gửi có kỳ hạn kênh Efast của Công ty với số tiền là 650 triệu đồng có thời hạn 3 tháng, lãi suất 1,6%/ năm.

- Hợp đồng cầm cố hợp đồng tiền gửi số 319-04/2024/HĐBĐ/NHCT131- NST ký ngày 23/10/2024 với tài sản cầm cố là Sổ dư tiền gửi theo Hợp đồng tiền gửi có kỳ hạn 6 tháng số tiền 8 tỷ đồng với lãi suất

- Hợp đồng thế chấp Bất động sản số 283-04/2024/HĐBĐ/NHCT131-NST ký ngày 18/09/2024 với sản thế chấp là Giấy chứng nhận quyền sử dụng đất quyền sở hữu nhà ở và tài sản khác gắn liền với đất số DM 478149; Sổ vào sổ cấp GCN: VP 00077 do Văn phòng đăng ký đất đai Hà Nội cấp ngày 05/05/2023, mang tên ông Nguyễn Đình Tuấn và bà Nguyễn Thị Thuý Dương.

- Hợp đồng thế chấp tài sản số 132-04/2025/HĐBĐ/NHCT131-NST ngày 10/09/2025 với tài sản thế chấp là Xe ô tô Ford Everest biển kiểm soát 30L - 735.79.

- Hợp đồng cầm cố hợp đồng tiền gửi số 137-04/2025-HĐTC/NHCT13130-NST ngày 17/09/2025 với tài sản thế chấp là Hợp đồng tiền gửi có kỳ hạn số 131/2025/30470 tại Vietinbank trị giá 2.200.000.000 đồng.

Tại thời điểm 31/12/2025, Ông Nguyễn Đình Tuấn là Thành viên Hội đồng quản trị Công ty.

(2) Hợp đồng tín dụng hạn mức số 01/2025/17910577/HĐTD ngày 08/05/2025 giữa Công ty Cổ phần Nhựa sinh thái Việt Nam và Ngân hàng TMCP Đầu tư và Phát triển Việt Nam - Chi nhánh Thăng Long với hạn mức 40.000.000.000 đồng. Mục đích: Bổ sung vốn lưu động, bảo lãnh, phát hành L/C. Thời hạn: 12 tháng kể từ ngày 07/05/2025. Thời hạn cho vay/thời hạn bảo lãnh/thời hạn L/C, lãi suất, phí được xác định theo từng hợp đồng tín dụng cụ thể, hợp đồng cấp bảo lãnh cụ thể, L/C được phát hành.

Khoản vay được thế chấp bằng các tài sản theo các Hợp đồng thế chấp sau:

Khoản vay được thế chấp bằng các tài sản cố định và hàng hóa của Công ty theo các hợp đồng thế chấp:

- Hợp đồng thế chấp tài sản số 01/2023.17910577/HĐBĐ ngày 31/03/2023;

- Hợp đồng thế chấp quyền đòi nợ/các khoản phải thu số 02/2023/17910577/HĐBĐ ngày 31/03/2023;

- Hợp đồng thế chấp bất động sản được lập ngày 11/04/2023 là Giấy chứng nhận Quyền sử dụng đất, quyền sở hữu nhà ở và tài sản khác gắn liền với đất số CV 479941 cấp ngày 08/09/2020 thuộc sở hữu của Ông Nguyễn Văn Bình và Bà Nguyễn Thị Lương. Thông tin tài sản như sau: Thửa đất số 279, tờ bản đồ số: 29, địa chỉ: Tổ dân phố Cáo Đình 3 - Phường Xuân Đình - Quận Bắc Từ Liêm - TP Hà Nội, diện tích: 83,7m2, mục đích sử dụng: đất ở tại đô thị, thời hạn sử dụng: lâu dài.

- Hợp đồng cầm cố tiền gửi số 01/2024/17910577/HĐBĐ ngày 05/11/2024, giá trị 3 tỷ đồng.

- Hợp đồng thế chấp tài sản ký ngày 07/12/2024 là 2 xe ô tô nhãn hiệu Mitsubishi Triton biển kiểm soát 29H-653.81 theo chứng nhận đăng ký xe ô tô số 29001565 do Công an Huyện Gia Lâm cấp.

Tại thời điểm 31/12/2025, Ông Nguyễn Văn Bình là Chủ tịch Hội đồng quản trị Công ty.

(3) Hợp đồng vay tiền số 04/2025/HĐVT/ECO-LVH ngày 02/06/2025 giữa Công ty Cổ phần Nhựa Sinh thái Việt Nam (Bên vay) và Ông Lê Văn Hoan (Bên cho vay) với hạn mức vay: 30.000.000.000 đồng. Lãi suất: 6,8%/năm, Thời hạn vay: 6 tháng. Mục đích vay: Bổ sung vốn động phục vụ hoạt động sản xuất kinh doanh.

(4) Hợp đồng vay tiền số 02.2025/ECO-NTD ngày 09/06/2025 giữa Công ty Cổ phần Nhựa Sinh thái Việt Nam (Bên vay) và Ông Nguyễn Tuấn Dũng (Bên cho vay) với hạn mức vay: 27.000.000.000 đồng. Lãi suất: 7,2%/năm, Thời hạn vay: 6 tháng. Mục đích vay: Bổ sung vốn động phục vụ hoạt động sản xuất kinh doanh.

**Thông tin chi tiết liên quan đến các khoản vay dài hạn:**

(5) Hợp đồng tín dụng số 02/2024/17910577/HĐTD ngày 12/07/2024 giữa Công ty và Ngân hàng TMCP Đầu tư và Phát triển Việt Nam - CN Thăng Long với hạn mức là 276.866,39 USD với thời hạn 60 tháng, lãi vay năm thứ nhất cố định 6,3%/năm, các năm tiếp theo bằng lãi suất cơ sở + biên độ 3,0%/năm, mục đích vay thanh toán tiền mua máy móc thiết bị.

Khoản vay được thế chấp bằng các tài sản cố định của Công ty theo các hợp đồng thế chấp:

- Hợp đồng thế chấp tài sản số 01/2023.17910577/HĐBĐ ngày 31/03/2023;

- Hợp đồng thế chấp tài sản hình thành trong tương lai số 01/2024/17910577/HĐBĐTL ngày 15/07/2024.

(7) Hợp đồng cấp tín dụng số 276487.25.058.36136968.TD ngày 16/01/2025 giữa Công ty Cổ phần Bao bì Nhựa Sinh thái Việt Nam và Ngân hàng TMCP Quân đội - Chi nhánh Thăng Long với các nội dung như sau:

- Số tiền cấp tín dụng: 115.000.000.000 đồng.
- Mục đích sử dụng vốn: Tài trợ để thực hiện dự án đầu tư Nhà máy sản xuất nhựa bao bì tại Lô CN1, Đường G6, KCN Phố Nối A mở rộng, Xã Minh Hải, Huyện Văn Lâm, Tỉnh Hưng Yên, Việt Nam do Công ty Cổ phần Bao bì Nhựa Sinh thái Việt Nam làm chủ đầu tư.
- Thời hạn cho vay: 120 tháng.
- Thời hạn ân hạn gốc: 18 tháng kể từ ngày giải ngân đầu tiên.
- Lãi suất: chi tiết tại từng lần giải ngân, nhận nợ và thoả thuận chung.
- Khoản vay được bảo đảm theo các hồ sơ sau:
  - + Hợp đồng thế chấp số 276534.25.058.36136968.BD ngày 16/01/2025 giữa Công ty Cổ phần Bao bì Nhựa Sinh thái Việt Nam và Ngân hàng TMCP Quân đội - Chi nhánh Thăng Long: tài sản thế chấp là Quyền tài sản phát sinh từ Hợp đồng thuê lại quyền sử dụng đất gắn liền với kết cấu hạ tầng số 175/HĐTLĐ/KCN-PNA ngày 20/12/2024 giao kết giữa Công ty Cổ phần Bao bì Nhựa sinh thái Việt Nam và Công ty TNHH Phát triển Hạ tầng khu công nghiệp Hoà Phát Hưng Yên và các phụ lục, văn bản sửa đổi, bổ sung kèm theo (nếu có) và các văn bản, tài liệu liên quan về việc thuê lô đất diện tích 11.732 m<sup>2</sup> tại địa chỉ Lô CN1, Đường G6, KCN Phố Nối A mở rộng diện tích 92,5ha, Xã Minh Hải, Huyện Văn Lâm, Tỉnh Hưng Yên, Việt Nam.
  - + Hợp đồng thế chấp số 276517.25.058.36136968.BD ngày 16/01/2025 giữa Công ty Cổ phần Nhựa Sinh thái Việt Nam và Ngân hàng TMCP Quân đội - Chi nhánh Thăng Long: tài sản thế chấp là toàn bộ 9.800.000 cổ phần Công ty Cổ phần Nhựa Sinh thái Việt Nam nắm giữ tại Công ty Cổ phần Bao bì nhựa Sinh thái Việt Nam.

**18 . VỐN CHỦ SỞ HỮU**

**a) Bảng đối chiếu biến động của vốn chủ sở hữu**

	Vốn đầu tư của chủ sở hữu		Lợi nhuận chưa phân phối		Lợi ích cổ đông không kiểm soát		Cộng	
	VND	VND	VND	VND	VND	VND	VND	VND
<b>Năm 2024</b>								
Tại ngày 01/01/2024	200.000.000.000	10.291.609.910			-		210.291.609.910	
Lãi/lỗ trong năm 2024	-	14.107.426.515			(1.236.684)		14.106.189.831	
<b>Tại ngày 31/12/2024</b>	<b>200.000.000.000</b>	<b>24.399.036.425</b>			<b>(1.236.684)</b>		<b>224.397.799.741</b>	
<b>Tại ngày 01/01/2025</b>	<b>200.000.000.000</b>	<b>24.399.036.425</b>			<b>(1.236.684)</b>		<b>224.397.799.741</b>	
Lãi/lỗ trong kỳ này	-	13.270.928.685			(58.227.602)		13.212.701.083	
Giá trị của cổ đông không kiểm soát góp vốn vào công ty con trong kỳ	-	-			2.000.000.000		2.000.000.000	
<b>Tại ngày 31/12/2025</b>	<b>200.000.000.000</b>	<b>37.669.965.110</b>			<b>1.940.535.714</b>		<b>239.610.500.824</b>	

**b) Chi tiết vốn đầu tư của chủ sở hữu**

	Tỷ lệ (%)	Cuối kỳ VND	Tỷ lệ (%)	Đầu kỳ VND
Ông Nguyễn Đình Tuấn	1,50%	3.000.000.000	1,50%	3.000.000.000
Ông Nguyễn Văn Bình	20,00%	40.000.000.000	20,00%	40.000.000.000
Ông Nguyễn Hữu Dương	0,00%	-	15,00%	30.000.000.000
Các cổ đông khác	78,50%	157.000.000.000	63,50%	127.000.000.000
	<b>100%</b>	<b>200.000.000.000</b>	<b>100%</b>	<b>200.000.000.000</b>

**c) Các giao dịch về vốn với các chủ sở hữu và phân phối cổ tức, chia lợi nhuận**

	Từ ngày 01/01/2025 đến ngày 31/12/2025 VND	Từ ngày 01/01/2024 đến ngày 31/12/2024 VND
Vốn đầu tư của chủ sở hữu	200.000.000.000	200.000.000.000
- Vốn góp đầu kỳ	200.000.000.000	200.000.000.000
- Vốn góp tăng trong kỳ	-	-
- Vốn góp giảm trong kỳ	-	-
- Vốn góp cuối kỳ	200.000.000.000	200.000.000.000

**d) Cổ phiếu**

	31/12/2025	01/01/2025
Số lượng cổ phiếu đăng ký phát hành	20.000.000	20.000.000
Số lượng cổ phiếu đã phát hành và góp vốn đầy đủ	20.000.000	20.000.000
- Cổ phiếu phổ thông	20.000.000	20.000.000
Số lượng cổ phiếu đang lưu hành	20.000.000	20.000.000
- Cổ phiếu phổ thông	20.000.000	20.000.000
Mệnh giá cổ phiếu đang lưu hành (VND)	10.000	10.000

**19 . CÁC KHOẢN MỤC NGOÀI BẢNG CÂN ĐỐI KẾ TOÁN**

Ngoại tệ các loại	31/12/2025	01/01/2025
- Đồng đô la Mỹ (USD)	231.748,97	361.728,94
- Đồng Euro (EUR)	3.566,14	288,04

**20 . TỔNG DOANH THU BÁN HÀNG VÀ CUNG CẤP DỊCH VỤ**

	Quý IV năm 2025	Quý IV năm 2024	Kỳ kế toán từ ngày 01/01/2025 đến 31/12/2025	Kỳ kế toán từ ngày 01/01/2024 đến 31/12/2024
Doanh thu bán thành phẩm	56.489.742.515	64.080.779.323	257.167.515.817	200.234.675.199
Doanh thu bán hàng hoá	51.289.276.919	66.659.908.773	206.048.243.758	249.958.755.117
Doanh thu bán phế	2.800.000.000	2.800.000.000	4.760.000.000	3.602.500.000
Doanh thu gia công	-	-	-	488.698.336
	<b>110.579.019.434</b>	<b>133.540.688.096</b>	<b>467.975.759.575</b>	<b>454.284.628.652</b>

**21 . CÁC KHOẢN GIẢM TRỪ DOANH THU**

	Quý IV năm 2025	Quý IV năm 2024	Kỳ kế toán từ ngày 01/01/2025 đến 31/12/2025	Kỳ kế toán từ ngày 01/01/2024 đến 31/12/2024
Hàng bán bị trả lại	-	537.535	654.159.904	537.535
Giảm giá hàng bán	-	540.414	-	231.635.601
	<b>-</b>	<b>1.077.949</b>	<b>654.159.904</b>	<b>232.173.136</b>

**22 . GIÁ VỐN HÀNG BÁN**

	Quý IV năm 2025	Quý IV năm 2024	Kỳ kế toán từ ngày 01/01/2025 đến 31/12/2025	Kỳ kế toán từ ngày 01/01/2024 đến 31/12/2024
Giá vốn của thành phẩm đã bán	49.470.566.755	54.970.656.245	221.146.659.469	173.720.964.905
Giá vốn của hàng hóa đã bán	50.556.539.475	65.859.618.296	202.352.319.899	245.908.999.380
Giá vốn bán phế	3.199.890.648	3.189.616.000	5.437.934.988	4.142.987.786
Giá vốn giá công	-	-	-	390.624.335
	<b>103.226.996.878</b>	<b>124.019.890.541</b>	<b>428.936.914.356</b>	<b>424.163.576.406</b>

**23 . DOANH THU HOẠT ĐỘNG TÀI CHÍNH**

	Quý IV năm 2025	Quý IV năm 2024	Kỳ kế toán từ ngày 01/01/2025 đến 31/12/2025	Kỳ kế toán từ ngày 01/01/2024 đến 31/12/2024
Lãi tiền gửi, lãi cho vay	348.181.427	208.277.978	1.440.066.822	1.485.171.353
Lãi từ hoạt động đầu tư chứng khoán	3.899.704.050	796.304.495	5.355.707.615	2.684.703.289
Cổ tức, lợi nhuận được chia	-	-	16.992.500	-
Lãi chênh lệch tỷ giá phát sinh trong kỳ	668.233.510	1.414.385.853	5.053.382.020	4.483.741.329
Lãi chênh lệch tỷ giá do đánh giá lại số dư cuối kỳ	10.469.512	-	76.508.545	-
	<b>4.926.588.499</b>	<b>2.418.968.326</b>	<b>11.942.657.502</b>	<b>8.653.615.971</b>

**24 . CHI PHÍ TÀI CHÍNH**

	Quý IV năm 2025	Quý IV năm 2024	Kỳ kế toán từ ngày 01/01/2025 đến 31/12/2025	Kỳ kế toán từ ngày 01/01/2024 đến 31/12/2024
Lãi tiền vay	2.352.362.266	779.081.311	8.391.695.447	2.437.879.316
Lỗ từ hoạt động đầu tư chứng khoán	278.720.959	25.331.406	5.233.237.860	1.309.400.726
Lỗ chênh lệch tỷ giá phát sinh trong kỳ	-	769.778.628	1.163.985.797	2.510.515.767
Lỗ chênh lệch tỷ giá do đánh giá lại số dư cuối kỳ	189.277.474	231.901.439	189.277.474	231.901.439
Trích lập dự phòng chứng kinh doanh	661.033.000	901.114.025	1.002.563.801	901.114.025
Chi phí tài chính khác	17.392.116	103.121.117	31.270.214	181.421.651
	<b>3.498.785.815</b>	<b>2.810.327.926</b>	<b>16.012.030.593</b>	<b>7.572.232.924</b>

**25 . CHI PHÍ BÁN HÀNG**

	Quý IV năm 2025	Quý IV năm 2024	Kỳ kế toán từ ngày 01/01/2025 đến 31/12/2025	Kỳ kế toán từ ngày 01/01/2024 đến 31/12/2024
Chi phí nhân viên	261.713.458	264.974.596	1.088.874.625	844.711.932
Chi phí dịch vụ mua ngoài	2.113.021.538	1.714.950.811	7.663.644.354	6.807.731.517
Chi phí khác bằng tiền	-	583.232.000	1.720.913.395	71.061.008
	<b>2.374.734.996</b>	<b>2.563.157.407</b>	<b>10.473.432.374</b>	<b>7.723.504.457</b>

**26 . CHI PHÍ QUẢN LÝ DOANH NGHIỆP**

	Quý IV năm 2025	Quý IV năm 2024	Kỳ kế toán từ ngày 01/01/2025 đến 31/12/2025	Kỳ kế toán từ ngày 01/01/2024 đến 31/12/2024
Chi phí nhân viên	952.894.593	1.486.654.993	2.200.784.869	2.359.057.404
Chi phí khấu hao tài sản cố định	-	359.211.804	339.501.872	562.537.689
Thuế, phí, lệ phí	-	-	3.000.000	5.925.994
Chi phí dịch vụ mua ngoài	768.489.196	457.860.628	3.256.404.256	1.428.325.227
Chi phí khác bằng tiền	587.381.849	298.213.260	1.751.654.952	1.908.146.422
	<b>2.308.765.638</b>	<b>2.601.940.685</b>	<b>7.551.345.949</b>	<b>6.263.992.736</b>

**27 . THU NHẬP KHÁC**

	Quý IV năm 2025	Quý IV năm 2024	Kỳ kế toán từ ngày 01/01/2025 đến 31/12/2025	Kỳ kế toán từ ngày 01/01/2024 đến 31/12/2024
Thu nhập từ nhượng bán, thanh lý tài sản cố định	-	389.145.455	18.984.302	389.145.455
Tiền trực in, hàng mẫu	465.571.170	277.718.622	1.262.340.200	453.562.265
Xử lý công nợ	-	-	-	312.884.862
Thu nhập khác	239.536.450	279.050.922	1.274.115.906	-
	<b>705.107.620</b>	<b>945.914.999</b>	<b>2.555.440.408</b>	<b>1.155.592.582</b>

**28 . CHI PHÍ KHÁC**

	Quý IV năm 2025	Quý IV năm 2024	Kỳ kế toán từ ngày 01/01/2025 đến 31/12/2025	Kỳ kế toán từ ngày 01/01/2024 đến 31/12/2024
Xử lý hàng tồn kho	288.326.738	-	1.117.550.752	-
Các khoản bị phạt, truy thu, chậm nộp thuế, BHXH	-	-	100.451.881	99.529.289
Chi phí khác	80.189.470	121.715.390	267.818.601	277.805.563
	<b>368.516.208</b>	<b>121.715.390</b>	<b>1.485.821.234</b>	<b>377.334.852</b>

**29 . CHI PHÍ THUẾ THU NHẬP DOANH NGHIỆP HIỆN HÀNH**

	Từ ngày 01/01/2025 đến ngày 31/12/2025	Từ ngày 01/01/2024 đến ngày 31/12/2024
	VND	VND
<b>Tổng lợi nhuận kế toán trước thuế</b>	<b>17.389.491.098</b>	<b>17.772.931.743</b>
Các khoản điều chỉnh tăng	3.540.789.500	572.686.868
- Chi phí không hợp lệ	355.531.932	377.334.852
- Loại trừ lỗ của công ty con	2.911.380.094	61.834.214
- Thủ lao Thành viên HĐQT không trực tiếp điều hành	84.600.000	96.000.000
- Lỗ đánh giá lại ngoại tệ cuối kỳ	189.277.474	37.517.802
Các khoản điều chỉnh giảm	(46.330.523)	(11.909.049)
- Cổ tức, lợi nhuận được chia	(16.992.500)	-
- Phần lãi hoặc lỗ trong công ty liên doanh, liên kết	(29.338.023)	(11.909.049)
Thu nhập chịu thuế TNDN	20.883.950.075	18.333.709.562
<b>Chi phí thuế thu nhập doanh nghiệp hiện hành (20%)</b>	<b>4.176.790.015</b>	<b>3.666.741.912</b>

**30 . LÃI CƠ BẢN TRÊN CỔ PHIẾU**

Việc tính toán lãi cơ bản trên cổ phiếu có thể phân phối cho các cổ đông sở hữu cổ phần phổ thông của Công ty được thực hiện dựa trên các số liệu sau:

	Từ ngày 01/01/2025 đến ngày 31/12/2025	Từ ngày 01/01/2024 đến ngày 31/12/2024
Lợi nhuận sau thuế	13.270.928.685	14.107.426.515
Lợi nhuận phân bổ cho cổ phiếu phổ thông	13.270.928.685	14.107.426.515
Cổ phiếu phổ thông lưu hành bình quân trong kỳ	20.000.000	20.000.000
<b>Lãi cơ bản trên cổ phiếu</b>	<b>664</b>	<b>705</b>

**31 . CÔNG CỤ TÀI CHÍNH**

Các loại công cụ tài chính của Công ty bao gồm:

	Giá trị sổ kế toán			
	31/12/2025		01/01/2025	
	Giá gốc VND	Dự phòng VND	Giá gốc VND	Dự phòng VND
<b>Tài sản tài chính</b>				
Tiền và các khoản tương đương tiền	37.888.173.167	-	52.430.821.051	-
Phải thu khách hàng, phải thu khác	53.328.739.805	-	34.615.997.795	-
Các khoản cho vay	12.500.000.000	-	-	-
Đầu tư ngắn hạn	53.267.261.058	(1.903.677.826)	46.263.410.429	(901.114.025)
	<b>156.984.174.030</b>	<b>(1.903.677.826)</b>	<b>133.310.229.275</b>	<b>(901.114.025)</b>

	Giá trị số kế toán	
	31/12/2025	01/01/2025
	VND	VND
<b>Nợ phải trả tài chính</b>		
Vay và nợ	176.766.179.356	60.966.196.457
Phải trả người bán, phải trả khác	16.109.481.180	19.535.488.180
Chi phí phải trả	141.609.531	123.266.855
	<b>193.017.270.067</b>	<b>80.624.951.492</b>

Tài sản tài chính và nợ phải trả tài chính chưa được đánh giá lại theo giá trị hợp lý tại ngày kết thúc kỳ kế toán do Thông tư 210/2009/TT-BTC và các quy định hiện hành yêu cầu trình bày Báo cáo tài chính và thuyết minh thông tin đối với công cụ tài chính nhưng không đưa ra các hướng dẫn tương đương cho việc đánh giá và ghi nhận giá trị hợp lý của các tài sản tài chính và nợ phải trả tài chính, ngoại trừ các khoản trích lập dự phòng nợ phải thu khó đòi và dự phòng giảm giá các khoản đầu tư chứng khoán đã được nêu chi tiết tại các Thuyết minh liên quan.

#### **Quản lý rủi ro tài chính**

Rủi ro tài chính của Công ty bao gồm rủi ro thị trường, rủi ro tín dụng và rủi ro thanh khoản. Công ty đã xây dựng hệ thống kiểm soát nhằm đảm bảo sự cân bằng ở mức hợp lý giữa chi phí rủi ro phát sinh và chi phí quản lý rủi ro. Ban Tổng Giám đốc Công ty có trách nhiệm theo dõi quy trình quản lý rủi ro để đảm bảo sự cân bằng hợp lý giữa rủi ro và kiểm soát rủi ro.

#### **Rủi ro thị trường**

Hoạt động kinh doanh của Công ty sẽ chủ yếu chịu rủi ro khi có sự thay đổi về giá, tỷ giá hối đoái và lãi suất.

#### **Rủi ro về giá:**

Công ty chịu rủi ro về giá của các công cụ vốn phát sinh từ các khoản đầu tư cổ phiếu ngắn hạn và dài hạn do tính không chắc chắn về giá tương lai của cổ phiếu đầu tư. Các khoản đầu tư cổ phiếu dài hạn được nắm giữ với mục đích chiến lược lâu dài, tại thời điểm kết thúc kỳ kế toán Công ty chưa có kế hoạch bán các khoản đầu tư này.

	Từ 1 năm trở xuống	Trên 1 năm đến 5 năm	Trên 5 năm	Cộng
	VND	VND	VND	VND
<b>Tại ngày 31/12/2025</b>				
Đầu tư ngắn hạn	51.363.583.232	-	-	51.363.583.232
	<b>51.363.583.232</b>	<b>-</b>	<b>-</b>	<b>51.363.583.232</b>
<b>Tại ngày 01/01/2025</b>				
Đầu tư ngắn hạn	45.362.296.404	-	-	45.362.296.404
	<b>45.362.296.404</b>	<b>-</b>	<b>-</b>	<b>45.362.296.404</b>

Rủi ro về tỷ giá hối đoái:

Công ty chịu rủi ro về tỷ giá do giá trị hợp lý của các luồng tiền trong tương lai của một công cụ tài chính sẽ biến động theo những thay đổi của tỷ giá ngoại tệ khi các khoản vay, doanh thu và chi phí của Công ty được thực hiện bằng đơn vị tiền tệ khác với đồng Việt Nam.

Rủi ro về lãi suất:

Công ty chịu rủi ro về lãi suất do giá trị hợp lý của các luồng tiền trong tương lai của một công cụ tài chính sẽ biến động theo những thay đổi của lãi suất thị trường khi Công ty có phát sinh các khoản tiền gửi có hoặc không có kỳ hạn, các khoản vay và nợ chịu lãi suất thả nổi. Công ty quản lý rủi ro lãi suất bằng cách phân tích tình hình cạnh tranh trên thị trường để có được các lãi suất có lợi cho mục đích của Công ty.

**Rủi ro tín dụng**

Rủi ro tín dụng là rủi ro mà một bên tham gia trong một công cụ tài chính hoặc hợp đồng không có khả năng thực hiện được nghĩa vụ của mình dẫn đến tổn thất về tài chính cho Công ty. Công ty có các rủi ro tín dụng từ hoạt động sản xuất kinh doanh (chủ yếu đối với các khoản phải thu khách hàng) và hoạt động tài chính (bao gồm tiền gửi ngân hàng, cho vay và các công cụ tài chính khác).

	Từ 1 năm trở xuống	Trên 1 năm đến 5 năm	Trên 5 năm	Cộng
	VND	VND	VND	VND
<b>Tại ngày 31/12/2025</b>				
Tiền và các khoản tương đương tiền	37.888.173.167	-	-	37.888.173.167
Phải thu khách hàng, phải thu khác	53.328.739.805	-	-	53.328.739.805
Các khoản cho vay	12.500.000.000	-	-	12.500.000.000
	<b>103.716.912.972</b>	<b>-</b>	<b>-</b>	<b>103.716.912.972</b>
<b>Tại ngày 01/01/2025</b>				
Tiền và các khoản tương đương tiền	52.430.821.051	-	-	52.430.821.051
Phải thu khách hàng, phải thu khác	34.615.997.795	-	-	34.615.997.795
	<b>87.046.818.846</b>	<b>-</b>	<b>-</b>	<b>87.046.818.846</b>

**Rủi ro thanh khoản**

Rủi ro thanh khoản là rủi ro Công ty gặp khó khăn khi thực hiện các nghĩa vụ tài chính do thiếu vốn. Rủi ro thanh khoản của Công ty chủ yếu phát sinh từ việc các tài sản tài chính và nợ phải trả tài chính có các thời điểm đáo hạn khác nhau.

Thời hạn thanh toán của các khoản nợ phải trả tài chính dựa trên các khoản thanh toán dự kiến theo hợp đồng (trên cơ sở dòng tiền của các khoản gốc) như sau:

	Từ 1 năm trở xuống	Trên 1 năm đến 5 năm	Trên 5 năm	Cộng
	VND	VND	VND	VND
<b>Tại ngày 31/12/2025</b>				
Vay và nợ	110.347.760.654	66.418.418.702	-	176.766.179.356
Phải trả người bán, phải trả khác	16.109.481.180	-	-	16.109.481.180
Chi phí phải trả	141.609.531	-	-	141.609.531
	<b>126.598.851.365</b>	<b>66.418.418.702</b>	<b>-</b>	<b>193.017.270.067</b>
<b>Tại ngày 01/01/2025</b>				
Vay và nợ	56.144.193.756	4.822.002.701	-	60.966.196.457
Phải trả người bán, phải trả khác	19.535.488.180	-	-	19.535.488.180
Chi phí phải trả	123.266.855	-	-	123.266.855
	<b>75.802.948.791</b>	<b>4.822.002.701</b>	<b>-</b>	<b>80.624.951.492</b>

Công ty cho rằng mức độ tập trung rủi ro đối với việc trả nợ là thấp. Công ty có khả năng thanh toán các khoản nợ đến hạn từ dòng tiền từ hoạt động kinh doanh và tiền thu từ các tài sản tài chính đảo hạn.

### 32 . NHỮNG SỰ KIỆN PHÁT SINH SAU NGÀY KẾT THÚC KỶ KẾ TOÁN

Không có sự kiện trọng yếu nào xảy ra sau ngày kết thúc kỳ kế toán đòi hỏi được điều chỉnh hay công bố trên Báo cáo tài chính hợp nhất này.

### 33 . BÁO CÁO BỘ PHẬN

Theo khu vực địa lý

	Nội địa	Xuất khẩu	Tổng cộng toàn doanh nghiệp
	VND	VND	VND
Doanh thu thuần	217.762.048.263	249.559.551.408	467.321.599.671
Giá vốn	214.947.398.250	213.989.516.106	428.936.914.356
<b>Lợi nhuận gộp</b>	<b>2.814.650.013</b>	<b>35.570.035.302</b>	<b>38.384.685.315</b>
Doanh thu hoạt động tài chính			11.942.657.502
Chi phí tài chính			16.012.030.593
Phần lãi hoặc lỗ trong công ty liên doanh, liên kết			29.338.023
Chi phí bán hàng			10.473.432.374
Chi phí quản lý doanh nghiệp			7.551.345.949
Thu nhập khác			2.555.440.408
Chi phí khác			1.485.821.234
Lợi nhuận khác			1.069.619.174
<b>Tổng lợi nhuận kế toán trước thuế hợp nhất</b>			<b>17.389.491.098</b>

**34 . NGHIỆP VỤ VÀ SỐ DƯ VỚI CÁC BÊN LIÊN QUAN**

Danh sách và mối quan hệ giữa các bên liên quan và Công ty như sau:

<u>Bên liên quan</u>	<u>Mối quan hệ</u>
Công ty Cổ phần Nhựa Tân Quang	Công ty liên kết
Công ty Cổ phần Bao bì Nhựa sinh thái Việt Nam	Công ty con
Các thành viên Hội đồng quản trị	
Các thành viên Ban Tổng Giám đốc	
Thành viên Ban kiểm soát	

Trong kỳ, Công ty có các giao dịch phát sinh và số dư tại ngày kết thúc kỳ kế toán với các bên liên quan như sau:

Giao dịch phát sinh trong kỳ:

	Từ ngày 01/01/2025 đến ngày 31/12/2025	Từ ngày 01/01/2024 đến ngày 31/12/2024
	VND	VND
<b>Công ty Cổ phần Nhựa Tân Quang</b>	<b>16.481.340.000</b>	<b>26.024.523.637</b>
Mua hàng hoá, dịch vụ (bao gồm thuế GTGT)	16.481.340.000	26.024.523.637

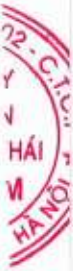
Tại ngày 31/12/2025, tài sản cá nhân của Ông Nguyễn Văn Bình - Chủ tịch Hội đồng quản trị và Ông Nguyễn Đình Tuấn - Thành viên HĐQT được dùng làm tài sản thế chấp đảm bảo cho khoản vay tại các Ngân hàng, chi tiết tại thuyết minh số 17.

**Số dư tại ngày kết thúc kỳ kế toán:**

	31/12/2025	01/01/2025
	VND	VND
<b>Công ty Cổ phần Nhựa Tân Quang</b>	<b>5.562.641.500</b>	<b>5.954.831.500</b>
Trả trước tiền hàng	5.562.641.500	5.954.831.500


Giao dịch với các bên liên quan như sau:

	Từ ngày 01/01/2025 đến ngày 31/12/2025	Từ ngày 01/01/2024 đến ngày 31/12/2024
	VND	VND
<b>Thu nhập và thù lao của HĐQT và Ban Tổng Giám đốc</b>		
Ông Nguyễn Văn Bình	60.000.000	60.000.000
Ông Nguyễn Hữu Dương	201.196.761	293.185.034
Ông Nguyễn Đình Tuấn	236.000.000	36.000.000
Ông Đào Quốc Hùng	232.627.154	239.899.310
Ông Nguyễn Thành An	170.312.873	121.877.978
Ông Nguyễn Tôn Việt	24.600.000	-
Bà Lê Thị Thuý	202.204.061	66.525.693
<b>Thu nhập và thù lao của Ban kiểm soát</b>		
Bà Nguyễn Thu Hằng	191.323.878	187.822.844
Bà Đỗ Thị Duyên	162.083.244	168.625.721
Bà Trần Ngọc Phương	165.717.130	170.779.419
	<b>1.646.065.101</b>	<b>1.344.715.999</b>



35 . SỐ LIỆU SO SÁNH


Số liệu trên Bảng cân đối kế toán hợp nhất và các thuyết minh tương ứng là số liệu Báo cáo tài chính hợp nhất cho năm tài chính kết thúc ngày 31 tháng 12 năm 2024 đã được kiểm toán. Số liệu trên Báo cáo kết quả hoạt động kinh doanh hợp nhất, Báo cáo lưu chuyển tiền tệ hợp nhất và các thuyết minh tương ứng của Quý 4 năm 2024 là số liệu do công ty lập.



Trần Thị Việt Hoa  
Người lập



Trần Thị Việt Hoa  
Kế toán trưởng



Nguyễn Đình Tuấn  
Tổng Giám đốc

Hà Nội, ngày 30 tháng 01 năm 2026