

Báo cáo tài chính riêng

Công ty Cổ phần Nafoods Group

Cho giai đoạn từ ngày 01/01/2025 đến ngày 31/12/2025



Nội dung

	Trang
Báo cáo của Ban Tổng Giám đốc	1 - 2
Bảng cân đối kế toán riêng	3 - 4
Báo cáo kết quả hoạt động kinh doanh riêng	5
Báo cáo lưu chuyển tiền tệ riêng	6
Bản thuyết minh báo cáo tài chính riêng	7 - 25

Báo cáo của Ban Tổng Giám đốc

Ban Tổng Giám đốc đệ trình báo cáo này cùng với báo cáo tài chính riêng của Công ty Cổ phần Nafoods Group (sau đây gọi tắt là "Công ty") cho giai đoạn từ ngày 01/01/2025 đến ngày 31/12/2025.

Kết quả hoạt động kinh doanh

Kết quả hoạt động kinh doanh của Công ty cho giai đoạn từ ngày 01/01/2025 đến ngày 31/12/2025 được trình bày trong Báo cáo kết quả hoạt động kinh doanh riêng.

Hội đồng Quản trị, Ban Tổng Giám đốc và Ủy ban Kiểm toán

Các thành viên của Hội đồng Quản trị, Ban Tổng Giám đốc và Ủy ban Kiểm toán trong kỳ và đến ngày lập báo cáo này gồm:

Hội đồng Quản trị	Chức vụ	
Ông Đinh Thế Hiển	Chủ tịch	Bổ nhiệm ngày 24 tháng 4 năm 2025
Bà Điền Thị Lan Phương	Chủ tịch	Miễn nhiệm ngày 24 tháng 4 năm 2025
Ông Nguyễn Mạnh Hùng	Phó Chủ tịch	
Ông Johan Nyvene	Thành viên	
Ông Nguyễn Phi Bằng	Thành viên	Miễn nhiệm ngày 24 tháng 4 năm 2025
Ông Hồ Hải Quân	Thành viên	Bổ nhiệm ngày 24 tháng 4 năm 2025
Ông Nguyễn Hoàng Hiệp	Thành viên	
Ban Tổng Giám đốc		
Ông Nguyễn Mạnh Hùng	Tổng Giám đốc	
Ủy ban Kiểm toán		
Ông Johan Nyvene	Chủ tịch	Miễn nhiệm ngày 24 tháng 4 năm 2025
Bà Điền Thị Lan Phương	Thành viên	Bổ nhiệm ngày 24 tháng 4 năm 2025
Ông Đinh Thế Hiển	Thành viên	

Trách nhiệm của Ban Tổng Giám đốc trong việc lập báo cáo tài chính riêng

Ban Tổng Giám đốc chịu trách nhiệm đảm bảo rằng báo cáo tài chính riêng giữa niên độ đã được lập đúng đắn và trình bày trung thực và hợp lý tình hình tài chính của Công ty tại ngày 31 tháng 12 năm 2025, kết quả hoạt động kinh doanh và tình hình lưu chuyển tiền tệ của Công ty cho giai đoạn từ ngày 01/01/2025 đến ngày 31/12/2025. Khi lập báo cáo tài chính riêng, Ban Tổng Giám đốc được yêu cầu:

- Áp dụng chính sách kế toán thích hợp với các ước tính và xét đoán thận trọng, hợp lý và được áp dụng thống nhất;
- Tuân thủ với các yêu cầu công bố thông tin theo các Chuẩn mực Kế toán Việt Nam, Chế độ Kế toán Doanh nghiệp Việt Nam và các quy định pháp lý có liên quan đến việc lập và trình bày báo cáo tài chính riêng;
- Duy trì đầy đủ các ghi chép kế toán và hệ thống kiểm soát nội bộ hiệu quả;
- Lập báo cáo tài chính riêng trên cơ sở hoạt động liên tục trừ trường hợp giả định về khả năng tiếp tục hoạt động liên tục trong tương lai gần không còn phù hợp; và
- Kiểm soát và điều hành Công ty hiệu quả thông qua các quyết định trọng yếu có ảnh hưởng tới hoạt động kinh doanh, kết quả hoạt động và các đánh giá mà những quyết định và/hoặc hướng dẫn này đã được phản ánh trên báo cáo tài chính riêng.

Ban Tổng Giám đốc cũng chịu trách nhiệm bảo đảm an toàn tài sản của Công ty, do vậy có những bước thích hợp để phòng ngừa và phát hiện gian lận và các điều bất thường.

Ban Tổng Giám đốc xác nhận rằng Công ty tuân thủ theo các quy định trên trong việc trình bày báo cáo tài chính riêng.

Công ty Cổ phần Nafoods Group
Cho giai đoạn từ ngày 01/01/2025 đến ngày 31/12/2025

Báo cáo của Ban Tổng Giám đốc

Theo ý kiến của Ban Tổng Giám đốc, Bảng cân đối kế toán riêng, Báo cáo kết quả hoạt động kinh doanh riêng và Báo cáo lưu chuyển tiền tệ riêng, cùng với các thuyết minh báo cáo tài chính riêng đính kèm, đã được lập đúng đắn và trình bày trung thực và hợp lý tình hình tài chính của Công ty tại ngày 31 tháng 12 năm 2025 cũng như kết quả hoạt động kinh doanh và tình hình lưu chuyển tiền tệ cho giai đoạn từ ngày 01/01/2025 đến ngày 31/12/2025, phù hợp với các Chuẩn mực Kế toán Việt Nam, Chế độ Kế toán Doanh nghiệp Việt Nam và các quy định pháp lý liên quan đến việc lập và trình bày báo cáo tài chính riêng.



Thay mặt Ban Tổng Giám đốc,

Nguyễn Mạnh Hùng
Tổng Giám đốc

Nghệ An, Việt Nam
Ngày 30 tháng 01 năm 2026

Bảng cân đối kế toán riêng

tại ngày 31 tháng 12 năm 2025

TÀI SẢN	Mã số	Thuyết minh	Tại 31/12/2025 VND	Tại 01/01/2025 VND
Tài sản ngắn hạn	100		527.047.965.414	611.270.732.662
Tiền và các khoản tương đương tiền	110	5	34.078.960.953	36.252.767.138
Tiền	111		2.353.995.730	4.098.048.875
Các khoản tương đương tiền	112		31.724.965.223	32.154.718.263
Đầu tư tài chính ngắn hạn	120	6	72.117.443.507	40.911.452.333
Đầu tư nắm giữ đến ngày đáo hạn	123		72.117.443.507	40.911.452.333
Các khoản phải thu ngắn hạn	130		360.215.653.999	479.172.161.801
Phải thu ngắn hạn của khách hàng	131	7	197.976.154.333	218.776.104.078
Trả trước cho người bán	132	8	74.145.899.909	112.296.761.827
Phải thu về cho vay ngắn hạn	135	9	1.245.159.944	48.668.296.831
Phải thu ngắn hạn khác	136	10	124.064.363.192	142.852.155.009
Dự phòng phải thu ngắn hạn khó đòi (*)	137	11	(37.265.908.450)	(43.469.141.015)
Tài sản thiếu chờ xử lý	139		47.985.071	47.985.071
Hàng tồn kho	140	12	15.548.061.579	31.040.904.803
Hàng tồn kho	141		15.548.061.579	31.040.904.803
Tài sản ngắn hạn khác	150		45.087.845.376	23.893.446.587
Chi phí trả trước ngắn hạn	151	13	1.437.899.259	1.656.572.704
Thuế GTGT được khấu trừ	152		43.540.883.239	22.236.873.883
Thuế và các khoản khác phải thu Nhà nước	153		109.062.878	-
Tài sản dài hạn	200		920.727.266.114	833.248.240.029
Các khoản phải thu dài hạn	210		120.841.014.002	141.614.995.372
Phải thu về cho vay dài hạn	215	9	-	21.307.087.513
Phải thu dài hạn khác	216	10	120.841.014.002	120.307.907.859
Tài sản cố định	220		52.028.763.279	22.178.313.711
TSCĐ hữu hình	221	14	22.891.797.256	6.202.715.581
- Nguyên giá	222		31.816.927.643	13.250.768.037
- Giá trị hao mòn lũy kế (*)	223		(8.925.130.387)	(7.048.052.456)
TSCĐ thuê tài chính	224	15	22.985.393.215	7.158.629.752
- Nguyên giá	225		27.128.792.947	9.176.165.326
- Giá trị hao mòn lũy kế (*)	226		(4.143.399.732)	(2.017.535.574)
TSCĐ vô hình	227	16	6.151.572.808	8.816.968.378
- Nguyên giá	228		15.287.799.600	15.287.799.600
- Giá trị hao mòn lũy kế (*)	229		(9.136.226.792)	(6.470.831.222)
Tài sản dở dang dài hạn	240		3.150.029.374	765.595.252
Chi phí xây dựng cơ bản dở dang	242		3.150.029.374	765.595.252
Đầu tư tài chính dài hạn	250	6	737.142.791.453	664.176.791.651
Đầu tư vào công ty con	251		815.182.780.600	715.442.780.600
Dự phòng đầu tư tài chính dài hạn (*)	254		(78.039.989.147)	(51.265.988.949)
Tài sản dài hạn khác	260		7.564.668.006	4.512.544.043
Chi phí trả trước dài hạn	261	13	7.564.668.006	4.512.544.043
Tổng tài sản	270		1.447.775.231.528	1.444.518.972.691

Bảng cân đối kế toán riêng (tiếp theo)

tại ngày 31 tháng 12 năm 2025

NGUỒN VỐN	Mã số	Thuyết minh	Tại 31/12/2025	Tại 01/01/2025
			VND	VND
Nợ phải trả	300		784.993.980.294	553.448.889.456
Nợ ngắn hạn	310		639.547.306.572	532.758.628.947
Phải trả người bán ngắn hạn	311	17	248.142.428.190	166.317.457.894
Người mua trả tiền trước	312	18	7.876.949.742	3.461.781.363
Thuế và các khoản phải nộp Nhà nước	313	19	718.917.016	4.248.275.484
Phải trả người lao động	314		328.305.584	152.140.146
Chi phí phải trả ngắn hạn	315	20	6.852.053.605	4.993.190.117
Phải trả ngắn hạn khác	319	21	44.468.686.942	70.636.608.006
Vay và nợ thuê tài chính ngắn hạn	320	22	331.159.965.493	274.011.285.017
Quỹ khen thưởng phúc lợi	322	23	-	8.937.890.920
Nợ dài hạn	330		145.446.673.722	20.690.260.509
Vay và nợ thuê tài chính dài hạn	338	22	145.446.673.722	20.690.260.509
Nguồn vốn chủ sở hữu	400	24	662.781.251.234	891.070.083.235
Vốn chủ sở hữu	410		662.781.251.234	891.070.083.235
Vốn góp của chủ sở hữu	411	25	682.659.870.000	653.042.810.000
- Cổ phiếu phổ thông có quyền biểu quyết	411A		611.820.540.000	556.203.480.000
- Cổ phiếu ưu đãi	411B		70.839.330.000	96.839.330.000
Thặng dư vốn cổ phần	412		-	21.220.677.157
Vốn khác của chủ sở hữu	414		(227.626.755.500)	-
Cổ phiếu quỹ (*)	415		(620.000)	(620.000)
Quỹ đầu tư phát triển	418		12.269.855.229	32.218.079.537
Lợi nhuận sau thuế chưa phân phối	421		195.478.901.505	184.589.136.541
- LNST chưa phân phối lũy kế đến cuối kỳ trước	421A		77.396.051.473	84.658.849.059
- LNST chưa phân phối kỳ này	421B		118.082.850.032	99.930.287.482
Tổng nguồn vốn	440		1.447.775.231.528	1.444.518.972.691



Nghệ An, Việt Nam
Ngày 30 tháng 01 năm 2026

Nguyễn Mạnh Hùng
Tổng Giám đốc

Hồ Thị Quỳnh
Kế toán trưởng

Phan Văn Đồng
Người lập

Báo cáo kết quả hoạt động kinh doanh riêng

cho giai đoạn từ ngày 01/01/2025 đến ngày 31/12/2025

Chi tiêu	Mã số	Thuyết minh	Quý IV		Lũy kế từ đầu năm đến cuối quý này	
			Năm nay	Năm trước	Năm nay	Năm trước
Doanh thu bán hàng và cung cấp dịch vụ	01	26	122.642.010.402	117.597.488.588	880.624.962.362	783.818.204.113
Các khoản giảm trừ doanh thu	02	27	2.437.106.897	1.420.107.853	2.769.468.826	1.551.416.093
Doanh thu thuần về bán hàng và cung cấp dịch vụ	10		120.204.903.505	116.177.380.735	877.855.493.536	782.266.788.020
Giá vốn hàng bán	11	28	104.274.057.876	97.548.868.288	730.170.633.927	641.495.411.581
Lợi nhuận gộp về bán hàng và cung cấp	20		15.930.845.629	18.628.512.447	147.684.859.609	140.771.376.439
Doanh thu hoạt động tài chính	21	29	83.156.859.441	99.970.583.883	138.590.979.130	115.371.376.881
Chi phí tài chính	22	30	19.253.336.059	36.595.922.658	63.506.279.753	73.487.449.097
- Trong đó: Chi phí lãi vay	23		9.190.766.162	9.118.409.799	29.271.736.504	35.333.712.146
Chi phí bán hàng	25	31	8.785.916.522	8.252.556.099	39.153.510.108	40.352.505.026
Chi phí quản lý doanh nghiệp	26	32	3.539.940.373	8.405.891.411	64.583.090.638	52.704.844.155
Lợi nhuận thuần từ hoạt động kinh doanh	30		67.508.512.116	65.344.726.162	119.032.958.240	89.597.955.042
Thu nhập khác	31		(398.419.810)	921.392.355	2.159.313.534	32.370.286.155
Chi phí khác	32		138.008.332	545.274.272	2.526.123.431	18.567.637.265
Lợi nhuận khác	40		(536.428.142)	376.118.083	(366.809.897)	13.802.648.890
Tổng lợi nhuận kế toán trước thuế	50		66.972.083.974	65.720.844.245	118.666.148.343	103.400.603.932
Chi phí thuế TNDN hiện hành	51		(2.185.536.461)	(3.862.500.728)	583.298.311	3.470.316.450
Lợi nhuận sau thuế thu nhập doanh nghiệp	60		69.157.620.455	69.603.344.973	118.082.850.032	99.930.287.482

Ngày 31/12/2025, Việt Nam
Ngày 30 tháng 01 năm 2026



(Handwritten signature)

Hồ Thị Quỳnh
Kế toán trưởng

(Handwritten signature)

Phan Văn Đồng
Người lập

Báo cáo lưu chuyển tiền tệ riêng

(phương pháp gián tiếp)

cho giai đoạn từ ngày 01/01/2025 đến ngày 31/12/2025

Chi tiêu	Mã số	Thuyết minh	Lũy kế từ đầu năm đến cuối kỳ	
			Năm nay VNĐ	Năm trước VNĐ
Lưu chuyển tiền từ hoạt động kinh doanh	01		118.666.148.343	103.400.603.932
Lợi nhuận trước thuế				
Điều chỉnh cho các khoản	02		6.668.337.659	5.218.672.443
Khấu hao TSCĐ và BĐSĐT	03		20.570.767.633	31.459.697.005
Các khoản dự phòng				
Lãi, lỗ chênh lệch tỷ giá hối đoái do đánh giá lại các khoản mục tiền tệ có gốc ngoại tệ	04		(2.573.131.129)	(916.804.748)
Lãi, lỗ từ hoạt động đầu tư	05		(127.492.700.642)	(122.734.119.649)
Chi phí lãi vay	06		29.271.736.504	35.333.712.146
Lợi nhuận từ hoạt động kinh doanh trước thay đổi vốn lưu động	08		45.111.158.368	51.761.781.129
Thay đổi các khoản phải thu	09		36.238.645.087	59.093.813.434
Thay đổi hàng tồn kho	10		15.492.843.224	(3.710.337.607)
Thay đổi các khoản phải trả (Không kể lãi vay phải trả, thuế thu nhập doanh nghiệp phải nộp)	11		59.803.116.841	19.306.483.268
Thay đổi chi phí trả trước	12		(2.833.450.518)	2.527.238.630
Tiền lãi vay đã trả	14		(27.971.544.840)	(34.923.565.207)
Thuế thu nhập doanh nghiệp đã nộp	15		(3.500.000.000)	(1.033.465.385)
Tiền chi khác cho hoạt động kinh doanh	17		(34.695.263.325)	(28.804.216.783)
Lưu chuyển tiền thuần từ hoạt động kinh doanh	20		87.645.504.837	64.217.711.479
Lưu chuyển tiền từ hoạt động đầu tư				
Tiền chi để mua sắm, xây dựng TSCĐ và các tài sản dài hạn khác	21		(38.903.221.349)	(4.908.294.218)
Tiền thu từ thanh lý, nhượng bán TSCĐ và các tài sản dài hạn khác	22		21.631.330.378	-
Tiền chi cho vay, mua các công cụ nợ của đơn vị khác	23		(51.979.815.213)	(83.277.087.511)
Tiền thu hồi cho vay, bán lại các công cụ nợ của đơn vị khác	24		89.504.048.439	142.389.764.940
Tiền chi đầu tư góp vốn vào đơn vị khác	25		(99.740.000.000)	-
Tiền thu lãi cho vay, cổ tức và lợi nhuận được chia	27		125.399.972.439	156.233.304.850
Lưu chuyển tiền thuần từ hoạt động đầu tư	30		45.912.314.694	210.437.688.061
Lưu chuyển tiền từ hoạt động tài chính				
Tiền trả lại vốn góp cho các chủ sở hữu, mua lại cổ phiếu của doanh nghiệp đã phát hành	32		(304.223.096.558)	(72.760.000.000)
Tiền thu từ đi vay	33		1.391.068.019.571	1.359.435.784.942
Tiền chi trả nợ gốc vay	34		(1.201.575.499.163)	(1.562.753.456.982)
Tiền trả nợ gốc thuê tài chính	35		(7.587.426.719)	(910.536.038)
Cổ tức, lợi nhuận đã trả cho chủ sở hữu	36		(13.415.040.000)	(13.415.040.000)
Lưu chuyển tiền thuần từ hoạt động tài chính	40		(135.733.042.869)	(290.403.248.078)
Lưu chuyển tiền thuần trong kỳ	50		(2.175.223.338)	(15.747.848.538)
Tiền và tương đương tiền đầu kỳ	60		36.252.767.138	51.988.698.008
Ảnh hưởng của thay đổi tỷ giá hối đoái quy đổi ngoại tệ	61		1.417.153	11.917.668
Tiền và tương đương tiền cuối kỳ	70		34.078.960.953	36.252.767.138



Nghệ An, Việt Nam
Ngày 30 tháng 01 năm 2026

Nguyễn Mạnh Hùng
Tổng Giám đốc

Hồ Thị Quỳnh
Kế toán trưởng

Phan Văn Đồng
Người lập

Bản thuyết minh báo cáo tài chính riêng

1. Đặc điểm hoạt động của Công ty

Công ty Cổ phần Nafoods Group ("Công ty") được thành lập tại nước CHXHCN Việt Nam, ban đầu với tên gọi là Công ty TNHH Thành Vinh do Ủy ban Nhân dân Tỉnh Nghệ An cấp Giấy phép thành lập Công ty trách nhiệm hữu hạn số 007153 GP/TLDN-02 vào ngày 26 tháng 8 năm 1995. Sau đó ngày 29 tháng 6 năm 2010, Công ty đã chuyển đổi loại hình doanh nghiệp thành Công ty Cổ phần theo Giấy Chứng nhận Đăng ký kinh doanh số 2900326375 được cấp bởi Sở Kế hoạch và Đầu tư Tỉnh Nghệ An với tên gọi là Công ty Cổ phần Thực phẩm Choa Việt. Vốn điều lệ đăng ký của Công ty là 40.000.000.000 đồng, được chia thành 4.000.000 cổ phần với mệnh giá 10.000 đồng/cổ phần. Giấy Chứng nhận Đăng ký Doanh nghiệp của Công ty đã được thay đổi nhiều lần sau đó (sau đây gọi chung là "Giấy Chứng nhận Đăng ký Doanh nghiệp").

Theo Giấy Chứng nhận Đăng ký Doanh nghiệp thay đổi lần thứ 6 ngày 15 tháng 12 năm 2014, Công ty đổi tên thành Công ty Cổ phần Nafoods Group và tăng vốn điều lệ lên 200.000.000.000 đồng, được chia thành 20.000.000 cổ phần với mệnh giá 10.000 đồng/cổ phần.

Theo Giấy Chứng nhận Đăng ký Doanh nghiệp Công ty Cổ phần số 2900326375, đã đăng ký thay đổi lần thứ 12 vào ngày 6 tháng 12 năm 2019, vốn điều lệ của Công ty là 567.988.450.000 đồng, được chia thành 56.798.845 cổ phần phổ thông với mệnh giá 10.000 đồng/cổ phần.

Vào ngày 22 tháng 6 năm 2020, vốn điều lệ của Công ty đã tăng từ 567.988.450.000 đồng lên 577.047.950.000 đồng do đợt phát hành cổ phiếu riêng lẻ đã được thông qua tại Nghị quyết Đại hội đồng Cổ đông bằng hình thức lấy ý kiến bằng văn bản số 01/2020/NQ-ĐHĐCĐ ngày 24 tháng 3 năm 2020 và Nghị quyết Hội đồng Quản trị số 05/2020/NQ-HĐQT ngày 25 tháng 3 năm 2020 thông qua phương án triển khai chào bán cổ phiếu riêng lẻ.

Ngày 4 tháng 8 năm 2020, Công ty đã hoàn thành việc phát hành 2.221.990 cổ phiếu với tổng trị giá phát hành theo mệnh giá là 22.219.900.000 đồng theo chương trình lựa chọn người lao động của Công ty. Phương án phát hành cổ phiếu của Công ty được thực hiện theo Nghị quyết Đại hội đồng Cổ đông thường niên năm 2020 số 02/2020/NQ-ĐHĐCĐ ngày 23 tháng 5 năm 2020, Nghị quyết Hội đồng Quản trị số 08/2020/NQ-HĐQT ngày 15 tháng 6 năm 2020 và các quy định của pháp luật hiện hành.

Ngày 11 tháng 9 năm 2020, Công ty nhận được Giấy Chứng nhận Đăng ký Doanh nghiệp sửa đổi lần thứ 13 do Sở Kế hoạch và Đầu tư tỉnh Nghệ An cấp để tăng vốn điều lệ từ 567.988.450.000 đồng lên 599.267.850.000 đồng.

Ngày 18 tháng 5 năm 2021, Công ty nhận được Giấy Chứng nhận Đăng ký Doanh nghiệp sửa đổi lần thứ 14 do Sở Kế hoạch và Đầu tư tỉnh Nghệ An cấp để thay đổi thông tin cá nhân của người đại diện theo pháp luật.

Ngày 13 tháng 12 năm 2021, Công ty nhận được Giấy Chứng nhận Đăng ký Doanh nghiệp sửa đổi lần thứ 15 do Sở Kế hoạch và Đầu tư tỉnh Nghệ An cấp để tăng vốn điều lệ từ 599.267.850.000 đồng lên 629.230.850.000 đồng.

Ngày 20 tháng 10 năm 2022, Công ty nhận được Giấy Chứng nhận Đăng ký Doanh nghiệp sửa đổi lần thứ 16 do Sở Kế hoạch và Đầu tư tỉnh Nghệ An cấp để thay đổi Người đại diện theo pháp luật.

Ngày 31 tháng 7 năm 2023, Công ty thay đổi nội dung đăng ký doanh nghiệp để cập nhật ngành nghề kinh doanh.

Ngày 14 tháng 4 năm 2024, Công ty nhận được Giấy chứng nhận Đăng ký Doanh nghiệp thay đổi lần thứ 17 do Sở Kế hoạch và Đầu tư tỉnh Nghệ An cấp để thay đổi số điện thoại của Công ty.

Ngày 24 tháng 9 năm 2024, Công ty nhận được Giấy chứng nhận Đăng ký Doanh nghiệp thay đổi lần thứ 18 do Sở Kế hoạch và Đầu tư tỉnh Nghệ An cấp để điều chỉnh giảm vốn điều lệ từ 629.230.850.000 đồng xuống 602.480.850.000 đồng.

Ngày 4 tháng 10 năm 2024, Công ty nhận được Giấy chứng nhận Đăng ký Doanh nghiệp thay đổi lần thứ 19 do Sở Kế hoạch Đầu tư tỉnh Nghệ An cấp để điều chỉnh tăng vốn điều lệ từ 602.480.850.000 đồng lên 653.042.810.000 đồng.

Ngày 25 tháng 3 năm 2025, Công ty nhận được Giấy chứng nhận Đăng ký Doanh nghiệp thay đổi lần thứ 20 do Sở Kế hoạch và Đầu tư tỉnh Nghệ An cấp để thay đổi người đại diện pháp luật.

Ngày 9 tháng 7 năm 2025, Công ty nhận được Giấy chứng nhận Đăng ký Doanh nghiệp thay đổi lần thứ 21 do Sở Tài Chính tỉnh Nghệ An cấp để thay đổi địa chỉ trụ sở chính.

Ngày 29 tháng 8 năm 2025, Công ty nhận được Giấy chứng nhận Đăng ký Doanh nghiệp thay đổi lần thứ 22 do Sở Tài Chính tỉnh Nghệ An cấp để điều chỉnh giảm vốn điều lệ từ 653.042.810.000 đồng xuống 627.042.810.000 đồng.

Ngày 28 tháng 10 năm 2025, Công ty nhận được Giấy chứng nhận Đăng ký Doanh nghiệp thay đổi lần thứ 23 do Sở Tài Chính tỉnh Nghệ An cấp để điều chỉnh tăng vốn điều lệ từ 627.042.810.000 đồng lên 682.659.870.000 đồng.

Ngày 16 tháng 01 năm 2026, Công ty nhận được Giấy chứng nhận Đăng ký Doanh nghiệp thay đổi lần thứ 24 do Sở Tài Chính tỉnh Nghệ An cấp để điều chỉnh giảm vốn điều lệ từ 682.659.870.000 đồng xuống 611.820.540.000 đồng.

Ngành nghề kinh doanh chính của Công ty là sản xuất kinh doanh và xuất khẩu các loại sản phẩm nước ép hoa quả và sản phẩm rau củ quả đông lạnh, trái cây tươi, các sản phẩm giá trị gia tăng và sản xuất, kinh doanh giống cây trồng, vật tư nông nghiệp.

Trụ sở chính của Công ty đặt tại số 47, Nguyễn Cảnh Hoan, Phường Vinh Hưng, Tỉnh Nghệ An, Việt Nam.

Cổ phiếu của Công ty được niêm yết tại Sở Giao dịch Chứng khoán Thành phố Hồ Chí Minh, với thông tin như sau:

- Tên chứng khoán: Công ty Cổ phần Nafoods Group;
- Mã chứng khoán: NAF;
- Mệnh giá: 10.000 đồng (Mười nghìn đồng);
- Loại chứng khoán: Cổ phiếu phổ thông và cổ phiếu ưu đãi.

Tại ngày 31 tháng 12 năm 2025, Công ty có các công ty con như sau:

Tên công ty	Trụ sở chính	Hoạt động chính	Tỷ lệ sở hữu đăng ký
Công ty con			
Công ty CP Chanh leo Nafoods	Số 47, Nguyễn Cảnh Hoan, Phường Vinh Hưng, Tỉnh Nghệ An, Việt Nam	Trồng trọt, sản xuất giống cây trồng	99,8%
Công ty CP Nafoods Bình Thuận	Lô 2/8B Khu công nghiệp Phan Thiết, Xã Hàm Liêm, Tỉnh Lâm Đồng, Việt Nam	Sản xuất kinh doanh và xuất khẩu các loại sản phẩm nước ép hoa quả và rau củ quả đông lạnh; kinh doanh giống cây trồng	99,9%
Công ty CP Nafoods Miền Nam	Ấp Hóc Thơm 1, Xã Hòa Khánh Tây, Tỉnh Tây Ninh, Việt Nam	Sản xuất chế biến các loại sản phẩm nước ép hoa quả và sản phẩm rau củ quả đông lạnh	99,8%
Công ty CP Nafoods Tây Nguyên	Thôn 5, Phường An Phú, Tỉnh Gia Lai, Việt Nam	Sản xuất giống cây trồng; Hoạt động dịch vụ trồng trọt; Sản xuất kinh doanh và xuất khẩu các loại sản phẩm nước ép hoa quả và rau củ quả đông lạnh	99,86%
Công ty CP Nông nghiệp tuần hoàn Kỳ Nguyên Xanh (i)	Buôn Jok, Xã Cư M'gar, Đắk Lắk.	Sản xuất kinh doanh các loại sản phẩm giá trị gia tăng	99%
Công ty CP Nafoods Tây Bắc	Cụm Công nghiệp Mộc Châu, Tổ dân phố Bó Bun, Phường Vân Sơn, tỉnh Sơn La, Việt Nam	Sản xuất kinh doanh và xuất khẩu sản phẩm rau củ quả đông lạnh; kinh doanh giống cây trồng và các loại sản phẩm nước ép hoa quả	99,9%
Công ty CP Thực phẩm Nghệ An	Số 47, Nguyễn Cảnh Hoan, Phường Vinh Hưng, Tỉnh Nghệ An, Việt Nam	Sản xuất chế biến các loại sản phẩm nước ép hoa quả và sản phẩm rau củ quả đông lạnh	99,9%

- (i) Kể từ ngày 01/12/2025, Công ty CP Đầu tư - Phát triển Giá trị Gia tăng Nông nghiệp đã đổi tên thành Công ty CP Nông nghiệp Tuần hoàn Kỳ nguyên Xanh

2. Niên độ kế toán và đơn vị tiền tệ

2.1 Niên độ kế toán

Năm tài chính của Công ty bắt đầu ngày 1 tháng 1 và kết thúc ngày 31 tháng 12.

2.2 Đơn vị tiền tệ

Báo cáo tài chính riêng của Công ty được lập trên đơn vị tiền tệ là đồng Việt Nam ("VND").

3. Cơ sở lập báo cáo tài chính riêng

Cơ sở lập các Báo cáo tài chính riêng

Các Báo cáo tài chính được lập phù hợp với các Chuẩn mực Kế toán Việt Nam, Chế độ Kế toán Doanh nghiệp Việt Nam và các quy định pháp lý liên quan đến việc lập và trình bày báo cáo tài chính riêng.

Các Báo cáo tài chính riêng không nhằm mục đích trình bày tình hình tài chính, kết quả hoạt động kinh doanh và tình hình lưu chuyển tiền tệ phù hợp với các nguyên tắc và thông lệ kế toán được chấp nhận rộng rãi ở những quốc gia hoặc thể chế ngoài nước CHXHCN Việt Nam. Hơn nữa, việc sử dụng báo cáo tài chính của Công ty không nhằm dành cho những đối tượng không được biết về các nguyên tắc, thủ tục và thông lệ Việt Nam.

Báo cáo tài chính riêng

Các báo cáo tài chính này là Báo cáo tài chính của Công ty Cổ phần Nafoods Group. Báo cáo hợp nhất của Công ty và các công ty con được lập và trình bày riêng theo yêu cầu của các Chuẩn mực Kế toán Việt Nam, Chế độ Kế toán Doanh nghiệp Việt Nam và các quy định pháp lý có liên quan và trình bày báo cáo tài chính hợp nhất.

Trong Báo cáo tài chính riêng của Công ty, đầu tư vào các công ty con được hạch toán theo giá vốn như được trình bày tại Thuyết minh 4 - Chính sách kế toán áp dụng.

4. Chính sách kế toán áp dụng

4.1 Tỷ giá hối đoái

Các nghiệp vụ phát sinh bằng tiền tệ khác với đồng tiền báo cáo được chuyển đổi theo tỷ giá tại ngày phát sinh nghiệp vụ. Tài sản và nợ phải trả bằng tiền tệ có gốc ngoại tệ tại ngày của bảng cân đối kế toán lần lượt được quy đổi theo tỷ giá mua và tỷ giá bán ngoại tệ của ngân hàng thương mại nơi Công ty thường xuyên có giao dịch áp dụng tại ngày bảng cân đối kế toán. Các khoản ngoại tệ gửi ngân hàng tại ngày của bảng cân đối kế toán được quy đổi theo tỷ giá mua của chính ngân hàng nơi Công ty mở tài khoản ngoại tệ. Chênh lệch tỷ giá phát sinh từ việc quy đổi này được ghi nhận là thu nhập hoặc chi phí trong báo cáo kết quả hoạt động kinh doanh.

4.2 Ước tính kế toán

Việc lập các báo cáo tài chính phù hợp với các Chuẩn mực Kế toán Việt Nam, Chế độ Kế toán Doanh nghiệp Việt Nam và các quy định pháp lý liên quan của Việt Nam yêu cầu Ban Tổng Giám đốc đưa ra các ước tính và giá định mà có ảnh hưởng tới tài sản công nợ trên báo cáo và việc trình bày các khoản tài sản và công nợ tiềm tàng tại ngày báo cáo cũng như doanh thu chi phí phát sinh trong giai đoạn báo cáo. Kết quả thực tế có thể khác so với số liệu ước tính.

4.3 Tiền và các khoản tương đương tiền

Tiền và các khoản tương đương tiền bao gồm tiền mặt tại quỹ và tiền gửi ngân hàng cũng như các khoản đầu tư ngắn hạn có tính thanh khoản cao và các khoản tiền kỳ quỹ, kỳ cược tại ngân hàng với kỳ hạn không quá 3 tháng.

4.4 Các khoản đầu tư tài chính

Các khoản đầu tư nắm giữ đến ngày đáo hạn

Các khoản đầu tư nắm giữ đến ngày đáo hạn bao gồm các khoản tiền gửi có kỳ hạn, trái phiếu, cổ phiếu ưu đãi bên phát hành buộc phải mua lại tại một thời điểm nhất định trong tương lai và các khoản cho vay nắm giữ đến ngày đáo hạn với mục đích thu lãi hàng kỳ và các khoản đầu tư nắm giữ đến ngày đáo hạn khác. Các khoản đầu tư nắm giữ đến ngày đáo hạn được ghi nhận theo giá gốc trừ đi dự phòng giảm giá đầu tư. Dự phòng giảm giá đầu tư nắm giữ đến ngày đáo hạn được lập khi có khả năng không thu hồi được các khoản đầu tư này. Tổn thất từ việc không thu hồi được khoản đầu tư, nếu chưa được trích lập dự phòng, được ghi nhận vào chi phí trong kỳ và giảm giá trị ghi sổ của khoản đầu tư.

Đầu tư vào công ty con

Công ty con là công ty mà Công ty có quyền kiểm soát các chính sách về tài chính và hoạt động. Quyền kiểm soát của Công ty đối với công ty con được xem xét bao gồm sự tồn tại và ảnh hưởng của quyền biểu quyết tiềm tàng có thể thực hiện hoặc chuyển đổi. Báo cáo tài chính của công ty con được hợp nhất toàn bộ vào báo cáo tài chính hợp nhất của Công ty mẹ kể từ ngày quyền kiểm soát đã chuyển giao cho Công ty mẹ. Việc hợp nhất báo cáo tài chính chấm dứt kể từ khi Công ty mẹ mất quyền kiểm soát công ty con.

Đầu tư vào công ty con được ghi nhận theo giá gốc trừ đi dự phòng giảm giá đầu tư. Trong báo cáo tài chính riêng, kết quả kinh doanh của công ty con được ghi nhận khi Công ty nhận được cổ tức từ công ty con và ghi nhận vào doanh thu hoạt động tài chính. Dự phòng giảm giá đầu tư được lập khi có sự giảm giá trị của các khoản đầu tư.

Đầu tư vào công ty liên doanh, liên kết

Công ty liên kết là tất cả các công ty trong đó Công ty có ảnh hưởng đáng kể nhưng không phải kiểm soát, thường được thể hiện thông qua việc nắm giữ từ 20% đến 50% quyền biểu quyết ở công ty đó.

Đầu tư vào các công ty liên doanh, liên kết được hạch toán theo giá gốc trừ đi dự phòng giảm giá đầu tư. Dự phòng giảm giá đầu tư được lập khi có sự giảm giá trị của các khoản đầu tư.

Đầu tư góp vốn vào đơn vị khác

Đầu tư góp vốn vào đơn vị khác là các khoản đầu tư vào công cụ vốn của đơn vị khác nhưng không có quyền kiểm soát hoặc đồng kiểm soát, không có ảnh hưởng đáng kể đối với bên được đầu tư. Các khoản đầu tư này được ghi nhận ban đầu theo giá gốc. Dự phòng giảm giá đầu tư được lập khi Công ty nhận đầu tư bị lỗ, ngoại trừ khoản lỗ mà Ban Tổng Giám đốc Công ty đã dự đoán từ khi đầu tư.

Dự phòng giảm giá khoản đầu tư

Dự phòng giảm giá khoản đầu tư vào công ty con được trích lập dự phòng giảm giá đầu tư tài chính theo Thông tư số 48/2019/TT-BTC về chế độ trích lập và sử dụng các khoản dự phòng giảm giá hàng tồn kho, tồn thất các khoản đầu tư tài chính, nợ phải thu khó đòi và bảo hành sản phẩm, hàng hóa, công trình xây lắp tại doanh nghiệp do Bộ Tài chính ban hành ngày 8 tháng 8 năm 2019.

4.5 Các khoản phải thu

Phải thu thương mại và phải thu khác

Các khoản phải thu ngắn hạn và dài hạn được phản ánh theo giá trị ước tính có thể thu hồi sau khi đã trừ đi dự phòng cho các khoản phải thu khó đòi. Dự phòng phải thu khó đòi được lập dựa vào sự đánh giá Ban Tổng Giám đốc trên các khoản phải thu có dấu hiệu không có khả năng thu hồi.

Phải thu về cho vay

Các khoản phải thu về cho vay cho mục đích thu lãi tiền vay được phản ánh theo giá trị ước tính có thể thu hồi, bao gồm gốc cho vay trừ đi dự phòng cho các khoản phải thu khó đòi. Dự phòng phải thu khó đòi được lập dựa vào sự đánh giá của Ban Tổng Giám đốc trên các khoản phải thu có dấu hiệu không có khả năng thu hồi.

4.6 Hàng tồn kho

Hàng tồn kho, bao gồm sản phẩm dở dang, được đánh giá theo giá thấp hơn giữa giá vốn và giá trị thuần có thể thực hiện được. Giá vốn hàng tồn kho bao gồm chi phí nguyên vật liệu trực tiếp, chi phí nhân công và chi phí sản xuất chung có liên quan để đưa hàng tồn kho đến vị trí và điều kiện hiện tại. Giá vốn hàng tồn kho được xác định theo phương pháp bình quân gia quyền. Đối với các sản phẩm sản xuất, giá hàng tồn kho bao gồm một phần hợp lý định phí và biến phí trong chi phí sản xuất chung dựa trên công suất hoạt động bình thường. Giá trị thuần có thể thực hiện được là giá bán trong quá trình hoạt động kinh doanh bình thường trừ các chi phí sản xuất để hoàn thành sản phẩm, chi phí tiếp thị và phân phối sản phẩm sau khi đã lập dự phòng cho hàng hỏng, lỗi thời và chậm luân chuyển. Dự phòng cho hàng tồn kho được trích lập cho phần giá trị dự kiến bị tổn thất do các khoản suy giảm trong giá trị (do giảm giá, kém phẩm chất, lỗi thời, v.v...) có thể xảy ra đối với vật tư, thành phẩm, hàng hoá tồn kho thuộc quyền sở hữu của doanh nghiệp dựa trên bằng chứng hợp lý về sự suy giảm giá trị vào thời điểm lập bảng cân đối kế toán.

4.7 Tài sản cố định hữu hình

Tài sản cố định hữu hình được phản ánh theo nguyên giá trừ đi giá trị hao mòn lũy kế. Khi tài sản được bán hay không thể sử dụng được nữa, nguyên giá và giá trị hao mòn lũy kế của tài sản được loại khỏi tài khoản và lãi, lỗ phát sinh từ việc thanh lý tài sản được hạch toán vào báo cáo kết quả hoạt động kinh doanh trong năm.

Nguyên giá

Nguyên giá ban đầu của tài sản cố định hữu hình bao gồm giá mua của tài sản, thuế nhập khẩu, các khoản thuế không được hoàn lại và các chi phí liên quan trực tiếp đến việc đưa tài sản vào trạng thái và vị trí sẵn sàng sử dụng. Tài sản cố định hữu hình được kèm thêm thiết bị, phụ tùng thay thế thì nguyên giá ban đầu được tính bằng cách lấy tổng các chi phí liên quan trực tiếp tới việc đưa tài sản vào trạng thái sẵn sàng sử dụng trừ đi giá trị thiết bị, phụ tùng thay thế. Các chi phí phát sinh sau khi tài sản cố định hữu hình đã được đưa vào sử dụng như chi phí sửa chữa, bảo dưỡng và đại tu, được hạch toán vào báo cáo kết quả hoạt động kinh doanh trong kỳ phát sinh chi phí. Trong trường hợp có thể chứng minh rõ ràng là các chi phí này làm tăng lợi ích kinh tế tương lai ước tính thu được từ việc sử dụng tài sản cố định hữu hình so với trạng thái tiêu chuẩn ban đầu của tài sản đó, thì các chi phí này được vốn hóa làm

tăng nguyên giá của tài sản cố định hữu hình. Nguyên giá TSCĐ hình thành qua xây dựng cơ bản bao gồm cả chi phí lắp đặt, chạy thử trừ giá trị sản phẩm thu hồi trong quá trình chạy thử, sản xuất thử.

Khấu hao

Khấu hao được tính theo phương pháp đường thẳng dựa trên thời gian sử dụng hữu ích của tài sản, với thời gian khấu hao như sau:

	Năm
Nhà cửa, vật kiến trúc	7 - 40
Máy móc, thiết bị	5 - 10
Phương tiện vận tải	8 - 10
Tài sản cố định khác	23

Thời gian hữu dụng và phương pháp khấu hao được xem xét định kỳ để đảm bảo rằng phương pháp khấu hao và kỳ khấu hao là nhất quán với lợi ích kinh tế ước tính thu được từ tài sản cố định hữu hình.

4.8 Thuê hoạt động

Việc thuê tài sản trong đó phần lớn tất cả các lợi ích và rủi ro của quyền sở hữu tài sản vẫn thuộc về bên cho thuê được ghi nhận là khoản thuê hoạt động. Chi phí thuê hoạt động được ghi nhận vào kết quả hoạt động kinh doanh trong kỳ phát sinh chi phí.

4.9 Tài sản cố định vô hình

Phần mềm máy tính

Giá trị của các phần mềm máy tính không phải là bộ phận đi kèm với phần cứng được khấu hao theo phương pháp đường thẳng trong thời gian từ 3 đến 6 năm.

4.10 Tài sản dở dang dài hạn

Chi phí xây dựng cơ bản dở dang

Chi phí xây dựng cơ bản dở dang là toàn bộ trị giá tài sản cố định đang mua sắm, chi phí đầu tư xây dựng cơ bản đang bao gồm chi phí nhà cửa, máy móc và thiết bị đang trong quá trình xây dựng hoặc lắp đặt, chi phí sửa chữa lớn tài sản cố định dở dang hoặc đã hoàn thành chưa bàn giao hoặc chưa đưa vào sử dụng. Khấu hao không được trích trong giai đoạn này mà chỉ được trích khi việc xây dựng và lắp đặt đã hoàn thành và tài sản đã sẵn sàng cho mục đích sử dụng dự định mà khi đó các chi phí liên quan mới được chuyển thành tài sản cố định hữu hình.

4.11 Chi phí trả trước

Công cụ, dụng cụ

Công cụ, dụng cụ bao gồm tài sản được Công ty nắm giữ để sử dụng cho kỳ kinh doanh thông thường có nguyên giá dưới 30 triệu đồng và không đủ điều kiện để ghi nhận là tài sản cố định theo Thông tư 45/2013/TT-BTC do Bộ Tài Chính ban hành ngày 25 tháng 4 năm 2013 quy định về việc quản lý, sử dụng và trích khấu hao tài sản cố định. Nguyên giá của công cụ, dụng cụ được phân bổ theo phương pháp đường thẳng từ 1 năm đến 3 năm.

Phí tư vấn và phí luật sư

Chi phí tư vấn và phí luật sư phát sinh liên quan đến thỏa thuận vay vốn được phân bổ theo phương pháp đường thẳng theo thời hạn của hợp đồng vay từ 5 năm đến 7 năm.

Chi phí thiết kế hệ thống nhận diện thương hiệu

Chi phí thiết kế, tư vấn đăng ký nhãn hiệu và nhận diện bao bì cho các sản phẩm được phân bổ theo phương pháp đường thẳng trong vòng 3 năm.

4.12 Nợ phải trả và chi phí trích trước

Khoản phải trả và chi phí trích trước được ghi nhận trên cơ sở số tiền phải thanh toán trong tương lai liên quan đến các tài sản và dịch vụ đã nhận được mà không phụ thuộc vào việc Công ty đã nhận được hay chưa nhận được hóa đơn.

4.13 Chi phí đi vay

Chi phí vay bao gồm lãi suất và các chi phí liên quan khác và được ghi nhận vào báo cáo kết quả hoạt động kinh doanh khi phát sinh, ngoại trừ chi phí vay để mua sắm tài sản cố định trong giai đoạn xây dựng và lắp đặt (kể cả khi thời gian xây dựng và lắp đặt dưới 12 tháng) thì được ghi nhận vào nguyên giá của tài sản đó.

4.14 Các khoản dự phòng

Các khoản dự phòng được ghi nhận khi Công ty có nghĩa vụ hiện tại (nghĩa vụ pháp lý hoặc nghĩa vụ liên đới) do kết quả từ sự kiện đã xảy ra và gần như chắc chắn Công ty sẽ phải thanh toán nghĩa vụ đó. Các khoản dự phòng được xác định dựa trên những ước tính đáng tin cậy của Ban Tổng Giám đốc về giá trị của nghĩa vụ nợ đó tại ngày lập bảng cân đối kế toán. Nếu ảnh hưởng về giá trị thời gian của tiền là trọng yếu thì giá trị của khoản dự phòng cũng cần được xác định là giá trị hiện tại của khoản chi phí dự tính để thanh toán nghĩa vụ đó.

4.15 Lợi ích nhân viên

Công ty không tham gia bất kỳ quỹ phúc lợi nào cho người lao động ngoại trừ các khoản phúc lợi bắt buộc của Chính phủ Việt Nam theo các quy định pháp luật hiện hành về lao động, việc làm và các lĩnh vực liên quan, được quản lý bởi Bảo hiểm Xã hội Việt Nam thông qua các cơ quan Bảo hiểm Xã hội địa phương. Các khoản phúc lợi bắt buộc này bao gồm bảo hiểm xã hội, bảo hiểm y tế và bảo hiểm thất nghiệp. Tại cơ quan bảo hiểm xã hội địa phương, Công ty chỉ trả phần nghĩa vụ của mình về các khoản phúc lợi bắt buộc này và thay mặt đối tượng tham gia các khoản phúc lợi bắt buộc thanh toán phần nghĩa vụ thuộc về họ.

Đối tượng tham gia, phương thức tính toán, kê khai và chi trả các nghĩa vụ liên quan đến các khoản phúc lợi bắt buộc được thực hiện cho từng giai đoạn cụ thể căn cứ các quy định hiện hành có liên quan.

4.16 Quỹ khen thưởng, phúc lợi

Quỹ khen thưởng, quỹ phúc lợi được trích từ lợi nhuận sau thuế TNDN của Công ty và được các cổ đông phê duyệt tại Đại hội đồng Cổ đông.

4.17 Vốn chủ sở hữu

Vốn góp

Vốn cổ phần thể hiện giá trị danh nghĩa của các cổ phiếu đã phát hành.

Lợi nhuận sau thuế chưa phân phối

Lợi nhuận sau thuế chưa phân phối phản ánh kết quả kinh doanh (lãi, lỗ) sau thuế thu nhập lũy kế của Công ty tại thời điểm báo cáo.

Quỹ đầu tư phát triển

Quỹ này được trích lập nhằm phục vụ việc mở rộng hoạt động và đầu tư chiều sâu của Công ty

4.18 Cổ tức

Cổ tức của Công ty được ghi nhận là một khoản phải trả trong các báo cáo tài chính của kỳ kế toán mà cổ tức được thông qua tại Đại hội đồng cổ đông.

4.19 Doanh thu

Doanh thu bán hàng hóa

Doanh thu bán hàng hóa được ghi nhận trên báo cáo kết quả hoạt động kinh doanh khi phần lớn các rủi ro và lợi ích gắn liền với quyền sở hữu sản phẩm hoặc hàng hóa được chuyển giao cho người mua. Doanh thu không được ghi nhận nếu có những yếu tố không chắc chắn trọng yếu liên quan đến khả năng thu tiền, ước tính hợp lý của giá vốn hoặc khả năng hàng hóa bị trả lại.

Thu nhập cổ tức

Cổ tức được ghi nhận khi quyền được nhận khoản thanh toán cổ tức của Công ty được xác lập.

Lãi tiền gửi

Thu nhập lãi tiền gửi được ghi nhận trên báo cáo kết quả hoạt động kinh doanh trên cơ sở theo tỉ lệ thời gian sử dụng phương pháp lãi suất thực tế.

Các khoản giảm trừ doanh thu

Các khoản giảm trừ doanh thu bao gồm chiết khấu thương mại, hàng bán bị trả lại và giảm giá hàng bán. Các khoản giảm trừ doanh thu phát sinh cùng kỳ tiêu thụ sản phẩm, hàng hóa dịch vụ được ghi nhận điều chỉnh giảm doanh thu kỳ phát sinh.

4.20 Thuế thu nhập hiện hành và thuế thu nhập hoãn lại

Nghĩa vụ/Tài sản về thuế thu nhập doanh nghiệp hiện hành bao gồm các nghĩa vụ, các khoản phải thu thuế đối với cơ quan thuế liên quan đến giai đoạn báo cáo hiện tại và các giai đoạn trước mà vẫn chưa thanh toán tại ngày cuối giai đoạn báo cáo. Nghĩa vụ về thuế thu nhập hiện hành được tính trên cơ sở thuế suất và quy định về thuế áp dụng

cho giai đoạn báo cáo dựa trên mức lợi nhuận chịu thuế trong năm. Toàn bộ thay đổi về nghĩa vụ hay tài sản thuế hiện tại được ghi nhận là chi phí thuế thu nhập doanh nghiệp trên báo cáo kết quả kinh doanh.

Nợ thuế thu nhập doanh nghiệp hoãn lại phải trả luôn được ghi nhận đầy đủ. Tài sản thuế thu nhập hoãn lại chỉ được ghi nhận khi chắc chắn có thể được sử dụng bởi lợi nhuận tính thuế trong tương lai.

Tài sản và nợ thuế thu nhập hoãn lại được tính, không chiết khấu, bằng thuế suất dự kiến áp dụng cho giai đoạn ghi nhận tương ứng, với điều kiện những tài sản và nợ thuế thu nhập này được thực hiện hoặc được thực hiện chắc chắn tại ngày bảng cân đối kế toán. Hầu hết những thay đổi của tài sản và nợ thuế thu nhập hoãn lại được ghi nhận như một phần của chi phí thuế trong báo cáo kết quả hoạt động kinh doanh. Chỉ những thay đổi của tài sản và nợ thuế thu nhập hoãn lại liên quan đến thay đổi giá trị những tài sản và nợ mà được tính trực tiếp vào nguồn vốn thì mới được ghi thẳng vào nguồn vốn.

4.21 Các bên liên quan

Các bên liên quan bao gồm các thành viên Hội đồng quản trị, Ban Tổng Giám đốc, các công ty con và các công ty liên kết của các công ty này.

Các bên được coi là liên quan nếu một bên có khả năng, trực tiếp hay gián tiếp, kiểm soát hoặc có ảnh hưởng đáng kể, đối với bên kia trong việc ra các quyết định tài chính và hoạt động. Các bên cũng được xem là liên quan nếu cùng chịu một sự kiểm soát hoặc ảnh hưởng đáng kể.

4.22 Các sự kiện tiềm tàng

Các khoản nợ tiềm tàng không được ghi nhận vào báo cáo tài chính. Chúng được công bố trừ khi không xác định được khả năng phát sinh một khoản chi dẫn đến suy giảm lợi ích kinh tế.

Tài sản tiềm tàng không được ghi nhận trên báo cáo tài chính nhưng được công bố khi nó có thể mang lại lợi ích kinh tế.

4.23 Các sự kiện phát sinh sau ngày kết thúc niên độ

Các sự kiện phát sinh sau ngày khóa sổ kế toán mà cung cấp thêm thông tin về tình hình của Công ty tại ngày khóa sổ kế toán ("các sự kiện điều chỉnh") được ghi nhận trên báo cáo tài chính. Các sự kiện phát sinh sau ngày khóa sổ kế toán không phải là các sự kiện điều chỉnh được công bố trên thuyết minh nếu trọng yếu.

4.24 Phân loại tài sản và nợ phải trả thành ngắn hạn hoặc dài hạn

Tài sản và nợ phải trả được phân loại thành ngắn hạn hoặc dài hạn trên bảng cân đối kế toán theo kỳ hạn còn lại của tài sản và nợ phải trả đó tại ngày của bảng cân đối kế toán, ngoại trừ cách thức phân loại đặc thù và/hoặc đã được định trước trong Chế độ Kế toán Doanh nghiệp Việt Nam.

4.25 Các chỉ tiêu ngoài bảng cân đối kế toán

Các chỉ tiêu ngoài bảng cân đối kế toán, như được định nghĩa trong Chế độ Kế toán Việt Nam, được công bố ở các thuyết minh thích hợp của các báo cáo tài chính này.

5. Tiền và các khoản tương đương tiền

	31 tháng 12 năm 2025	01 tháng 01 năm 2025
	VNĐ	VNĐ
Tiền	119.143.148	35.105.776
Tiền mặt	2.234.862.582	4.062.943.099
Tiền gửi Ngân hàng	2.353.995.730	4.098.048.875
Các khoản tương đương tiền	31.724.965.223	32.154.718.263
Tiền gửi ngân hàng có kỳ hạn không quá 3 tháng	34.078.960.953	36.252.767.138

6. Các khoản đầu tư tài chính

Đầu tư nắm giữ đến ngày đáo hạn

	31 tháng 12 năm 2025 VNĐ	01 tháng 01 năm 2025 VNĐ
Ngắn hạn		
Tiền gửi có kỳ hạn trên 3 tháng nhưng dưới 12 tháng	72.117.443.507	40.911.452.333
	72.117.443.507	40.911.452.333

Đầu tư góp vốn vào đơn vị khác

Chi tiết từng khoản đầu tư theo tỷ lệ nắm giữ và tỷ lệ biểu quyết như sau:

	31 tháng 12 năm 2025			01 tháng 01 năm 2025		
	Vốn chủ sở hữu	Tỷ lệ sở hữu	Tỷ lệ biểu quyết	Vốn chủ sở hữu	Tỷ lệ sở hữu	Tỷ lệ biểu quyết
	VNĐ	%	%	VNĐ	%	%
Đầu tư vào công ty con						
Công ty CP Nafoods Miền Nam	270.000.000.000	99,8	99,8	170.000.000.000	99,8	99,8
Công ty CP Chanh leo Nafoods	60.000.000.000	99,8	99,8	60.000.000.000	99,8	99,8
Công ty CP Nafoods Tây Nguyên	85.860.200.000	99,86	99,86	85.860.200.000	99,86	99,86
Công ty CP Nafoods Bình Thuận	60.000.000.000	99,9	99,9	60.000.000.000	100	100
Công ty CP Nông nghiệp Tuần hoàn Kỹ nguyên Xanh	5.000.000.000	99	99	5.000.000.000	99	99
Công ty CP Nafoods Tây Bắc	50.000.000.000	99,9	99,9	50.000.000.000	99,9	99,9
Công ty Cổ phần Thực phẩm Nghệ An	62.000.000.000	99,9	99,9	62.000.000.000	99,9	99,9

Chi tiết giá trị các khoản đầu tư thực góp như sau:

	31 tháng 12 năm 2025		01 tháng 01 năm 2025	
	Giá gốc VNĐ	Dự phòng VNĐ	Giá gốc VNĐ	Dự phòng VNĐ
Đầu tư vào công ty con				
Công ty CP Chanh Leo Nafoods	98.535.390.000	(141.354.242)	98.535.390.000	(2.835.099.681)
Công ty CP Nafoods Tây Nguyên	79.080.872.000	-	79.080.872.000	-
Công ty CP Nafoods Miền Nam	269.193.318.000	-	169.393.318.000	-
Công ty CP Nafoods Bình Thuận	59.940.000.000	-	60.000.000.000	-
Công ty CP Nông nghiệp Tuần hoàn Kỹ nguyên Xanh	4.950.000.000	(1.923.618.945)	4.950.000.000	(1.659.371.290)
Công ty CP Nafoods Tây Bắc	82.464.900.000	(3.165.488.981)	82.464.900.000	(721.044.440)
Công ty CP Thực Phẩm Nghệ An	221.018.300.600	(72.809.526.979)	221.018.300.600	(46.050.473.538)
	815.182.780.600	(78.039.989.147)	715.442.780.600	(51.265.988.949)

7. Phải thu của khách hàng ngắn hạn

	31 tháng 12 năm 2025 VNĐ	01 tháng 01 năm 2025 VNĐ
Phải thu của khách hàng ngắn hạn		
Lic Profi Line Plus	77.126.038.757	74.682.681.060
Flagfood Ag	59.894.867.484	61.855.697.516
Agrobar Pro Llc	-	14.577.572.997
Các khách hàng khác	40.607.327.652	67.660.152.505
	177.628.233.893	218.776.104.078
Phải thu của khách hàng là các bên liên quan		
Công Ty CP Đầu Tư LMC Holdings	20.349.920.440	-
	20.349.920.440	-
	197.978.154.333	218.776.104.078

8. Trả trước cho người bán ngắn hạn

	31 tháng 12 năm 2025	01 tháng 01 năm 2025
	VND	VND
Trả trước người bán ngắn hạn		
Công Ty TNHH Xnk Rau Quả Đông Nam Việt	21.795.904.949	-
Công Ty Cổ Phần Đầu Tư Long Huệ	2.906.596.697	5.679.357.247
Công Ty TNHH MTV Nông Sản Anh Đức	2.309.942.342	2.580.119.141
Đối tượng khác	16.022.551.453	10.199.816.212
	43.034.995.441	18.459.292.600
Trả trước người bán là các bên liên quan		
Công Ty CP Nafoods Tây Nguyên	-	41.519.546.129
Công Ty CP Thực Phẩm Nghệ An	31.110.904.468	15.474.766.463
Công Ty Cổ Phần Kingfoods	-	36.843.156.635
	31.110.904.468	93.837.469.227
	74.145.899.909	112.296.761.827

9. Phải thu về cho vay

	31 tháng 12 năm 2025	01 tháng 01 năm 2025
	VND	VND
Ngắn hạn		
Phải thu từ cá nhân	-	8.900.000.000
Các bên liên quan		
Công Ty CP Nafoods Tây Nguyên	-	31.557.893.331
Công Ty CP Nông nghiệp Tuần hoàn Kỹ nguyên Xanh	1.245.159.944	8.210.403.500
	1.245.159.944	48.668.296.831
Dài hạn		
Các bên liên quan		
Công Ty CP Nafoods Miền Nam	-	21.307.087.513
	-	21.307.087.513

10. Phải thu khác

	31 tháng 12 năm 2025	01 tháng 01 năm 2025
	VND	VND
Ngắn hạn		
Phải thu về lãi trả chậm	347.873.081	813.453.748
Phải thu lãi tiền gửi	1.280.814.414	649.677.793
Phải thu từ các bên liên quan (*)	88.721.494.473	54.300.353.591
Tạm ứng cổ tức cho International Finance Corporation	13.415.040.000	13.415.040.000
Tạm ứng mua tài sản Dự án tại Bình Thuận	-	29.636.100.000
Tạm ứng nhân viên	17.736.767.433	29.164.936.538
Phải thu khác	2.562.373.791	14.872.593.339
	124.064.363.192	142.852.155.009

(*) Bao gồm:

	31 tháng 12 năm 2025	01 tháng 01 năm 2025
	VND	VND
Phải thu bên liên quan		
Công Ty CP Chanh Leo Nafoods	38.820.860.439	47.096.987.543
Công ty CP Nafoods Bình Thuận	38.838.308.805	-
Công Ty CP Nông nghiệp Tuần hoàn Kỹ nguyên Xanh	122.844.825	502.145.480
Công Ty CP Đầu Tư LMC Holdings	10.939.480.404	6.701.220.568
	88.721.494.473	54.300.353.591
Dài hạn		
Công ty CP Đầu Tư LMC Holdings	114.807.404.337	112.853.644.337
Đặt cọc	4.329.303.522	7.454.263.522
Công Ty TNHH Cho Thuê Tài Chính Quốc Tế Việt Nam	1.704.306.143	-
	120.841.014.002	120.307.907.859

11. Dự phòng phải thu ngắn hạn khó đòi

	31 tháng 12 năm 2025		01 tháng 01 năm 2025	
	Giá gốc	Dự phòng	Giá gốc	Dự phòng
	VND	VND	VND	VND
Các khoản phải thu quá hạn chưa thanh toán				
Công ty CP Tân Tân	4.176.437.050	(4.176.437.050)	4.176.437.050	(4.176.437.050)
Công ty TNHH Công nghiệp Dừa Liên Vĩnh Xương	-	-	4.333.415.593	(4.333.415.593)
Công ty Profi Line Plus LLC	77.126.038.757	(20.876.891.926)	74.682.681.060	(20.876.891.926)
Kingfood LLC	13.073.803.825	(8.450.820.158)	12.659.685.561	(8.450.820.158)
Khác	6.452.757.427	(3.413.886.235)	6.021.812.811	(4.818.122.540)
	100.829.037.059	(36.918.035.369)	101.874.032.075	(42.655.687.267)
Các khoản phải thu về lãi trả chậm phát sinh từ các khoản nợ quá hạn				
Công ty CP Tân Tân	347.873.081	(347.873.081)	347.873.081	(347.873.081)
Công ty TNHH Mầu xanh Đồi mới	-	-	400.539.000	(400.539.000)
Công ty CP Bánh kẹo ANCO	-	-	65.041.667	(65.041.667)
	347.873.081	(347.873.081)	813.453.748	(813.453.748)
	101.176.910.140	(37.265.908.450)	102.687.485.823	(43.469.141.015)

12. Hàng tồn kho

	31 tháng 12 năm 2025		01 tháng 01 năm 2025	
	Giá gốc	Dự phòng	Giá gốc	Dự phòng
	VND	VND	VND	VND
Hàng đang đi đường	-	-	893.810.768	-
Nguyên liệu, vật liệu	96.679.448	-	42.264.730	-
Công cụ, dụng cụ	-	-	332.539.470	-
Chi phí sản xuất kinh doanh dở dang	-	-	1.877.420.523	-
Thành phẩm	3.190.811.945	-	526.367.088	-
Hàng hóa	12.083.287.052	-	27.202.148.752	-
Hàng gửi bán	177.283.134	-	166.353.472	-
	15.548.061.579	-	31.040.904.803	-

13. Chi phí trả trước

	31 tháng 12 năm 2025	01 tháng 01 năm 2025
	VND	VND
Ngắn hạn		
Công cụ, dụng cụ	44.183.791	-
Chi phí trả trước khác	1.393.715.468	1.656.572.704
	1.437.899.259	1.656.572.704
Dài hạn		
Phí tư vấn và phí luật sư	5.249.249.037	1.643.458.572
Chi phí khác	2.315.418.969	2.869.085.471
	7.564.668.006	4.512.544.043
	9.002.567.265	6.169.116.747

14. Tài sản cố định hữu hình

	Nhà cửa, vật kiến trúc VNĐ	Máy móc, thiết bị VNĐ	Phương tiện vận tải VNĐ	Tài sản cố định khác VNĐ	Tổng VNĐ
Nguyên giá					
Số dư đầu kỳ	5.883.934.572	3.325.558.406	3.317.488.364	723.786.695	13.250.768.037
Mua trong năm	3.329.850.000	10.177.700.000	4.106.009.606	952.600.000	18.566.159.606
Số dư cuối kỳ	9.213.784.572	13.503.258.406	7.423.497.970	1.676.386.695	31.816.927.643
Giá trị hao mòn lũy kế					
Số dư đầu kỳ	(3.304.220.192)	(1.941.225.752)	(1.549.562.770)	(253.043.742)	(7.048.052.456)
Khấu hao trong năm	(500.003.928)	(639.219.094)	(600.078.997)	(137.775.912)	(1.877.077.931)
Số dư cuối kỳ	(3.804.224.120)	(2.580.444.846)	(2.149.641.767)	(390.819.654)	(8.925.130.387)
Giá trị còn lại					
Số dư đầu kỳ	2.579.714.380	1.384.332.654	1.767.925.594	470.742.953	6.202.715.581
Số dư cuối kỳ	5.409.560.452	10.922.813.560	5.273.856.203	1.285.567.041	22.891.797.256

15. Tài sản cố định thuê tài chính

	Máy móc, thiết bị VNĐ	Tổng VNĐ
Nguyên giá		
Số dư đầu kỳ	9.176.165.326	9.176.165.326
Tăng trong năm	17.952.627.621	17.952.627.621
Số dư cuối kỳ	27.128.792.947	27.128.792.947
Giá trị hao mòn lũy kế		
Số dư đầu kỳ	(2.017.535.574)	(2.017.535.574)
Khấu hao trong năm	(2.125.864.158)	(2.125.864.158)
Số dư cuối kỳ	(4.143.399.732)	(4.143.399.732)
Giá trị còn lại		
Số dư đầu kỳ	7.158.629.752	7.158.629.752
Số dư cuối kỳ	22.985.393.215	22.985.393.215

16. Tài sản cố định vô hình

	Phần mềm máy tính VNĐ	Tổng VNĐ
Nguyên giá		
Số dư đầu kỳ	15.287.799.600	15.287.799.600
Số dư cuối kỳ	15.287.799.600	15.287.799.600
Giá trị hao mòn lũy kế		
Số dư đầu kỳ	(6.470.831.222)	(6.470.831.222)
Khấu hao trong năm	(2.665.395.570)	(2.665.395.570)
Số dư cuối kỳ	(9.136.226.792)	(9.136.226.792)
Giá trị còn lại		
Số dư đầu kỳ	8.816.968.378	8.816.968.378
Số dư cuối kỳ	6.151.572.808	6.151.572.808

17. Phải trả người bán ngắn hạn

	31 tháng 12 năm 2025 VNĐ	01 tháng 01 năm 2025 VNĐ
Phải trả người bán bên thứ ba		
Công Ty TNHH Thương Mại Và Vận Tải Ngọc Trang	367.161.191	408.785.675
CN Công ty CP Quốc tế Logistic Hoàng Hà	3.861.642.130	5.228.503.740
Đối tượng khác	4.228.803.321	6.420.637.109
Phải trả người bán là các bên liên quan		
Công Ty CP Nafoods Miền Nam	170.513.377.239	156.988.120.785
Công Ty CP Nafoods Tây Nguyên	73.400.247.630	-
Công Ty CP Nafoods Tây Bắc	-	2.908.700.000
	243.913.624.869	169.896.820.785
	248.142.428.190	166.317.457.894

18. Người mua trả tiền trước ngắn hạn

	31 tháng 12 năm 2025 VNĐ	01 tháng 01 năm 2025 VNĐ
Người mua trả tiền trước ngắn hạn		
Agrobar Pro Llc	1.187.681.140	1.188.131.971
Famora Foods	2.158.454.621	-
Cascade Fruit Marketing dba Foodguys	1.453.032.390	-
Entyce Food Ingredients Pty Ltd	990.799.425	-
Khách hàng khác	779.123.910	1.935.839.768
	6.569.091.486	3.123.971.739
Người mua trả tiền trước là các bên liên quan		
Công Ty CP Nafoods Tây Bắc	1.307.858.256	337.809.624
	1.307.858.256	337.809.624
	7.876.949.742	3.461.781.363

19. Thuế và các khoản phải nộp Nhà nước

	31 tháng 12 năm 2025 VNĐ	Phải trả VNĐ	Trong năm Thanh toán VNĐ	Bù trừ VNĐ	01 tháng 01 năm 2025 VNĐ
Thuế thu nhập doanh nghiệp	93.151.674	705.045.813	(3.500.000.000)	911.717.883	1.976.387.978
Thuế thu nhập cá nhân	318.291.347	6.808.622.809	(7.513.081.880)	(775.929.613)	1.798.680.031
Các loại thuế khác	307.473.995	575.579.262	(741.312.742)	-	473.207.475
	718.917.016	8.089.247.884	(11.754.394.622)	135.788.270	4.248.275.484

20. Chi phí phải trả

	31 tháng 12 năm 2025 VNĐ	01 tháng 01 năm 2025 VNĐ
Chi phí lãi vay	5.805.335.033	4.505.143.369
Chi phí hoa hồng trích trước	-	49.501.620
Chi phí vận chuyển hàng hóa	-	209.930.600
Chi phí khác	1.046.718.572	228.614.528
	6.852.053.605	4.993.190.117

21. Phải trả khác

	31 tháng 12 năm 2025	01 tháng 01 năm 2025
	VND	VND
Ngắn hạn		
Kinh phí công đoàn	365.168.681	168.046.080
Bảo hiểm xã hội, y tế, thất nghiệp	-	515.365.842
Phải trả cổ tức	210.000.000	210.000.000
Phải trả hộ cước tàu biển	764.889.700	1.797.807.296
Phải trả các bên liên quan (*)	42.251.043.670	66.820.012.829
Phải trả khác	877.584.891	1.125.375.959
	44.468.686.942	70.636.608.006
<hr/>		
(*) Phải trả các bên liên quan	35.907.259.812	33.528.012.829
Công Ty CP Nafoods Miền Nam	-	33.292.000.000
Công ty CP Nafoods Bình Thuận	6.343.783.858	-
Công Ty CP Nafoods Tây Nguyên	42.251.043.670	66.820.012.829

22. Vay

	31 tháng 12 năm 2025		Trong kỳ		01 tháng 01 năm 2025	
	Giá trị	Số có khả năng trả nợ	Tăng	Giảm	Giá trị	Số có khả năng trả nợ
	VND	VND	VND	VND	VND	VND
Vay và nợ thuê tài chính ngắn hạn						
Ngân hàng TMCP Công thương Việt Nam - CN TP Vinh	77.389.468.767	77.389.468.767	473.603.800.762	453.287.180.146	57.072.848.131	57.072.848.131
Ngân hàng đại chúng TNHH Kasikombank - CN thành phố Hồ Chí Minh	22.014.711.522	22.014.711.522	74.607.848.687	79.010.654.470	26.417.517.305	26.417.517.305
Ngân hàng Malayana Banking Bernhad - CN TP Hồ Chí Minh	-	-	105.765.403.625	138.982.713.917	33.217.310.292	33.217.310.292
Ngân hàng TNHH MTV HSBC (Việt Nam)	10.334.254.394	10.334.254.394	34.654.796.598	24.320.542.204	39.204.318.368	39.204.318.368
Ngân Hàng TNHH MTV HONG LEONG VIỆT NAM	69.718.574.445	69.718.574.445	199.633.815.440	169.119.559.363	93.270.000.000	93.270.000.000
NGÂN HÀNG Thương Mại TNHH E. Sun - Chi nhánh Đồng Nai	110.014.252.168	110.014.252.168	280.437.539.133	263.693.286.965	249.181.994.096	249.181.994.096
	289.471.261.296	289.471.261.296	1.168.703.204.265	1.128.413.937.065	249.181.994.096	249.181.994.096

Vay dài hạn đến hạn trả						
FINNISH FUND FOR INDUSTRIAL COOPERATION LTD	11.723.112.049	11.723.112.049	12.284.076.064	23.275.631.988	22.714.667.973	22.714.667.973
ResponsAbility SICAV (Lux)	3.956.550.000	3.956.550.000	3.956.550.000	-	-	-
ResponsAbility Climate Smart Agriculture & Food Systems Fund, SICAV	19.782.750.000	19.782.750.000	19.782.750.000	-	-	-
- RAIF	6.226.292.148	6.226.292.148	8.394.722.419	4.283.053.219	2.114.622.948	2.114.622.948
Công Ty TNHH Cho Thuê Tài Chính Quốc Tế Việt Nam	41.688.704.197	41.688.704.197	44.418.098.483	27.558.685.207	24.829.290.921	24.829.290.921
	331.159.965.493	331.159.965.493	1.213.121.302.748	1.155.972.622.272	274.011.285.017	274.011.285.017

	31 tháng 12 năm 2025		Trong kỳ		01 tháng 01 năm 2025	
	Giá trị	Số có khả năng trả nợ	Tăng	Giảm	Giá trị	Số có khả năng trả nợ
	VND	VND	VND	VND	VND	VND
Vay dài hạn						
FINNISH FUND FOR INDUSTRIAL COOPERATION LTD	11.723.112.049	11.723.112.049	12.284.076.064	34.631.631.363	34.070.667.348	34.070.667.348
Công Ty TNHH Cho Thuê Tài Chính Quốc Tế Việt Nam	17.150.265.870	17.150.265.870	27.912.879.242	15.982.149.138	5.219.535.766	5.219.535.766
ResponsAbility SICAV (Lux)	26.377.000.000	26.377.000.000	30.361.310.000	3.984.310.000	-	-
ResponsAbility Climate Smart Agriculture & Food Systems Fund, SICAV	131.885.000.000	131.885.000.000	151.806.550.000	19.921.550.000	6.229.348.316	6.229.348.316
- RAIF	187.135.377.919	187.135.377.919	222.364.815.306	80.748.988.817	45.519.551.430	45.519.551.430
Công ty CP Nafoods Tây Bắc						
	187.135.377.919	187.135.377.919	222.364.815.306	80.748.988.817	45.519.551.430	45.519.551.430

Vay dài hạn đến hạn trả						
FINNISH FUND FOR INDUSTRIAL COOPERATION LTD	(11.723.112.049)	(11.723.112.049)	(12.284.076.064)	(23.275.631.988)	(22.714.667.973)	(22.714.667.973)
Công Ty TNHH Cho Thuê Tài Chính Quốc Tế Việt Nam	(6.226.292.148)	(6.226.292.148)	(8.394.722.419)	(4.283.053.219)	(2.114.622.948)	(2.114.622.948)
ResponsAbility SICAV (Lux)	(3.956.550.000)	(3.956.550.000)	(3.956.550.000)	-	-	-
ResponsAbility Climate Smart Agriculture & Food Systems Fund, SICAV	(19.782.750.000)	(19.782.750.000)	(19.782.750.000)	-	-	-
- RAIF	(41.688.704.197)	(41.688.704.197)	(44.418.098.483)	(27.558.685.207)	(24.829.290.921)	(24.829.290.921)
	145.446.673.722	145.446.673.722	177.946.716.823	53.190.303.610	20.690.260.509	20.690.260.509

23. Quỹ khen thưởng phúc lợi

	Năm kết thúc ngày 31 tháng 12 năm 2025 VNĐ	Năm kết thúc ngày 31 tháng 12 năm 2024 VNĐ
Số dư đầu kỳ	8.937.890.920	10.370.733.149
Trích lập Quỹ khen thưởng, phúc lợi	5.809.148.097	5.486.527.086
Sử dụng Quỹ khen thưởng phúc lợi	(14.747.039.017)	(6.919.369.315)
Số dư cuối kỳ	-	8.937.890.920

24. Nguồn vốn chủ sở hữu

	VND	VND	VND	VND	VND	VND	VND	VND	VND
	Vốn chủ sở hữu	Thặng dư vốn cổ phần	Vốn khác của chủ sở hữu	Cổ phiếu ngân quỹ	Quỹ đầu tư phát triển	Lợi nhuận sau thuế chưa phân phối	Tổng		
Số dư, 1 tháng 1 năm 2024	629.230.850.000	67.230.677.157	-	(620.000)	59.112.663.024	157.639.905.974	913.213.476.155		
Tăng vốn góp trong năm	50.561.960.000	-	-	-	-	(50.561.960.000)	-		
Lợi nhuận trong năm	-	-	-	-	-	99.930.287.482	99.930.287.482		
Phân phối lợi nhuận	-	-	-	-	(26.894.583.487)	(16.667.376.000)	(16.667.376.000)		
Sử dụng quỹ đầu tư phát triển	-	-	-	-	-	(5.486.527.086)	(5.486.527.086)		
Trích quỹ khen thưởng, phúc lợi	(26.750.000.000)	(46.010.000.000)	-	-	-	-	(72.760.000.000)		
Mua lại CP	-	-	-	-	-	(265.193.829)	(265.193.829)		
Khác	653.042.810.000	21.220.677.157	-	(620.000)	32.218.079.537	184.589.136.541	891.070.083.235		
Số dư, 31 tháng 12 năm 2024	653.042.810.000	21.220.677.157	-	(620.000)	32.218.079.537	184.589.136.541	891.070.083.235		
Số dư, 1 tháng 1 năm 2025	653.042.810.000	21.220.677.157	-	(620.000)	32.218.079.537	184.589.136.541	891.070.083.235		
Lợi nhuận trong năm	-	-	-	-	-	118.082.850.032	118.082.850.032		
Phân phối lợi nhuận	55.617.060.000	-	-	-	-	(55.617.060.000)	-		
Cổ tức ưu đãi cho IFC	-	-	-	-	(19.948.224.308)	(13.415.040.000)	(13.415.040.000)		
Sử dụng quỹ đầu tư phát triển	-	-	-	-	-	(5.809.148.097)	(5.809.148.097)		
Trích quỹ khen thưởng, phúc lợi	-	-	-	-	-	(3.080.234.723)	(3.080.234.723)		
Ngân sách hoạt động của HĐQT và Ban kiểm soát	(26.000.000.000)	(21.220.677.157)	(227.626.755.500)	-	-	(29.375.663.901)	(304.223.096.558)		
Mua lại cổ phần	-	-	-	-	-	104.061.653	104.061.653		
Khác	682.659.870.000	-	(227.626.755.500)	(620.000)	12.269.855.229	195.478.901.505	662.781.251.234		
Số dư, 31 tháng 12 năm 2025	682.659.870.000	-	(227.626.755.500)	(620.000)	12.269.855.229	195.478.901.505	662.781.251.234		

25. Vốn góp chủ sở hữu

Theo Giấy Chứng nhận Đăng ký Doanh nghiệp thay đổi gần đây nhất tại ngày 28 tháng 10 năm 2025, vốn điều lệ của Công ty là 682.659.870.000 VNĐ, được chia thành 68.265.987 cổ phần với mệnh giá 10.000 VNĐ/cổ phần.

Cổ phiếu phát hành:

	31 tháng 12 năm 2025		01 tháng 01 năm 2025	
	Số lượng cổ phiếu	VNĐ	Số lượng cổ phiếu	VNĐ
Số lượng cổ phiếu đăng ký phát hành	68.265.987	682.659.870.000	65.304.281	653.042.810.000
Số lượng cổ phiếu đã bán ra công chúng	68.265.987	682.659.870.000	65.304.281	653.042.810.000
- Cổ phiếu phổ thông	61.182.054	611.820.540.000	55.620.348	556.203.480.000
- Cổ phiếu ưu đãi	7.083.933	70.839.330.000	9.683.933	96.839.330.000
Số lượng cổ phiếu đang lưu hành	61.181.992	611.819.920.000	65.304.219	653.042.190.000
- Cổ phiếu phổ thông	61.181.992	611.819.920.000	55.620.286	556.202.860.000
- Cổ phiếu ưu đãi (*)	0	0	9.683.933	96.839.330.000

(*) Theo Báo cáo kết quả giao dịch mua lại cổ phiếu số 109/CV-NFG gửi Ủy ban Chứng khoán Nhà nước ngày 31/12/2025, Công ty đã hoàn tất mua lại 7.083.933 cổ phiếu ưu đãi hoàn lại với giá trị 227.626.755.500 đồng. Tại ngày 31/12/2025, Công ty đang trong quá trình thực hiện các thủ tục pháp lý để giảm vốn góp của cổ đông ưu đãi hoàn lại, được trình bày ở mục Vốn khác của chủ sở hữu (xem Thuyết minh số 24). Công ty đã hoàn tất thủ tục giảm vốn góp vào ngày 16/1/2026.

26. Doanh thu bán hàng và cung cấp dịch vụ

	Từ ngày 01/01/2025 đến ngày 31/12/2025	Từ ngày 01/01/2024 đến ngày 31/12/2024
	VNĐ	VNĐ
Doanh thu bán hàng hóa	877.231.362.362	783.818.204.113
Doanh thu cung cấp dịch vụ	3.393.600.000	-
	880.624.962.362	783.818.204.113

27. Các khoản giảm trừ doanh thu

	Từ ngày 01/01/2025 đến ngày 31/12/2025	Từ ngày 01/01/2024 đến ngày 31/12/2024
	VNĐ	VNĐ
Chiết khấu thương mại	1.361.738	6.008.061
Giảm giá hàng bán	2.244.450.375	332.440.250
Hàng bán bị trả lại	523.656.713	1.212.967.782
	2.769.468.826	1.551.416.093

28. Giá vốn hàng bán

	Từ ngày 01/01/2025 đến ngày 31/12/2025	Từ ngày 01/01/2024 đến ngày 31/12/2024
	VNĐ	VNĐ
Giá vốn của hàng bán	727.419.730.584	641.495.411.581
Giá vốn dịch vụ	2.750.903.343	-
	730.170.633.927	641.495.411.581

29. Doanh thu hoạt động tài chính

	Từ ngày 01/01/2025 đến ngày 31/12/2025	Từ ngày 01/01/2024 đến ngày 31/12/2024
	VND	VND
Lãi tiền gửi, tiền cho vay	7.105.320.023	10.752.076.841
Lãi từ hợp tác đầu tư	2.759.414.889	5.650.636.141
Cổ tức được chia	117.627.965.730	89.595.073.012
Lãi chênh lệch tỷ giá đã thực hiện	8.525.147.359	8.456.786.139
Lãi chênh lệch tỷ giá đánh giá cuối kỳ	2.573.131.129	916.804.748
	138.590.979.130	115.371.376.881

30. Chi phí hoạt động tài chính

	Từ ngày 01/01/2025 đến ngày 31/12/2025	Từ ngày 01/01/2024 đến ngày 31/12/2024
	VND	VND
Lãi tiền vay	29.271.736.504	35.333.712.146
Lỗ chênh lệch tỷ giá đã thực hiện	4.644.550.230	4.826.162.154
Dự phòng giảm giá chứng khoán kinh doanh và tổn thất đầu tư	26.774.000.198	30.852.142.120
Chi phí tài chính khác	2.815.992.821	2.475.432.677
	63.506.279.753	73.487.449.097

31. Chi phí bán hàng

	Từ ngày 01/01/2025 đến ngày 31/12/2025	Từ ngày 01/01/2024 đến ngày 31/12/2024
	VND	VND
Chi phí nhân viên	12.830.382.957	10.706.282.548
Chi phí dụng cụ, đồ dùng	11.877.691	-
Chi phí dịch vụ mua ngoài	21.605.470.862	27.378.972.442
Chi phí khác	4.705.778.598	2.267.250.036
	39.153.510.108	40.352.505.026

32. Chi phí quản lý doanh nghiệp

	Từ ngày 01/01/2025 đến ngày 31/12/2025	Từ ngày 01/01/2024 đến ngày 31/12/2024
	VND	VND
Chi phí nhân viên quản lý	41.295.323.690	34.341.313.471
Chi phí khấu hao	3.890.775.187	3.636.122.301
Chi phí dịch vụ mua ngoài	2.651.952.766	607.554.885
Trích lập dự phòng phải thu khó đòi	(3.714.811.098)	2.999.392.465
Chi phí khác	20.459.850.093	11.120.461.033
	64.583.090.638	52.704.844.155

33. Sự kiện sau ngày lập Báo cáo tài chính riêng giữa niên độ

Ngày 16 tháng 01 năm 2026, Công ty nhận được Giấy chứng nhận Đăng ký Doanh nghiệp thay đổi lần thứ 24 do Sở Tài Chính tỉnh Nghệ An cấp để điều chỉnh giảm vốn điều lệ từ 682.659.870.000 đồng xuống 611.820.540.000 đồng.


Ngoài sự kiện nêu trên, không có sự kiện quan trọng nào phát sinh sau ngày báo cáo có ảnh hưởng tới tình hình tài chính của Tập đoàn được trình bày trong Bảng cân đối kế toán riêng tại ngày 31 tháng 12 năm 2025 hoặc kết quả kinh doanh và các luồng lưu chuyển tiền tệ cho giai đoạn kết thúc cùng ngày.


34. Phê duyệt báo cáo tài chính riêng


Báo cáo tài chính riêng đã được Ban Tổng Giám đốc phê duyệt để phát hành.



Nghệ An, Việt Nam
Ngày 30 tháng 01 năm 2026


Nguyễn Mạnh Hùng
Tổng Giám đốc


Hồ Thị Quỳnh
Kế toán trưởng


Phan Văn Đồng
Người lập