

CÔNG TY CỔ PHẦN MASAN HIGH-
TECH MATERIALS
MASAN HIGH-TECH MATERIALS
CORPORATION

Số/No.: 01/2026/BCTC-MHT

CỘNG HOÀ XÃ HỘI CHỦ NGHĨA VIỆT NAM
Độc lập - Tự do - Hạnh phúc
SOCIALIST REPUBLIC OF VIETNAM
Independence - Freedom - Happiness

Hồ Chí Minh, ngày 28 tháng 01 năm 2026
Ho Chi Minh City, January 28, 2026

CÔNG BỐ THÔNG TIN ĐỊNH KỲ BÁO CÁO TÀI CHÍNH
PERIODIC DISCLOSURE OF FINANCIAL REPORTS

Kính gửi: Sở Giao dịch Chứng khoán Hà Nội

To: Hanoi Stock Exchange

Thực hiện quy định tại Thông tư số 96/2020/TT-BTC ngày 16/11/2020 của Bộ Tài chính hướng dẫn công bố thông tin trên thị trường chứng khoán, Công ty cổ phần Masan High-Tech Materials thực hiện công bố thông tin báo cáo tài chính (BCTC) quý 04/năm 2025 với Sở Giao dịch Chứng khoán Hà Nội như sau:

In accordance with Circular No. 96/2020/TT-BTC dated November 16, 2020, of the Ministry of Finance guiding the disclosure of information on the securities market, Masan High-Tech Materials hereby discloses its financial statements for the fourth quarter of 2025 to the Hanoi Stock Exchange as follows:

1. Tên tổ chức/ Company name:

- Mã chứng khoán/Stock code: MSR
- Địa chỉ/Address: Số 23 Lê Duẩn, Phường Sài Gòn, Thành phố Hồ Chí Minh, Việt Nam/ 23 Le Duan Street, Saigon Ward, Ho Chi Minh City, Vietnam
- Điện thoại liên hệ/Tel.: (84 28) 6256 3862 Fax: 02838274115
- Website: <https://masanhightechmaterials.com/vi/>

2. Nội dung thông tin công bố/ Contents of disclosure:

- BCTC Quý 4/năm 2025/ Financial statements for Q4/2025
 BCTC riêng (TCNY không có công ty con và đơn vị kế toán cấp trên có đơn vị trực thuộc)/ Separate financial statements (for listed companies without subsidiaries and where the parent accounting unit has a subsidiary);

BCTC hợp nhất (TCNY có công ty con)/ Consolidated financial statements (for listed companies with subsidiaries);

BCTC tổng hợp (TCNY có đơn vị kế toán trực thuộc tổ chức bộ máy kế toán riêng)/ Aggregate financial statements (for listed companies with accounting units that have their own accounting departments).

- Các trường hợp thuộc diện phải giải trình nguyên nhân/ Cases requiring explanation of the cause:

+ Tổ chức kiểm toán đưa ra ý kiến không phải là ý kiến chấp nhận toàn phần đối với BCTC (đối với BCTC được kiểm toán năm 2024) / The auditing firm issued an opinion other than an unqualified opinion on the financial statements (for the financial statements audited in 2024):

Có/ Yes

Không/No

Văn bản giải trình trong trường hợp tích có / Explanatory document in case yes:

Có/ Yes

Không/No



+ Lợi nhuận sau thuế trong kỳ báo cáo có sự chênh lệch trước và sau kiểm toán từ 5% trở lên, chuyển từ lỗ sang lãi hoặc ngược lại (đối với BCTC được kiểm toán năm 2024) / *Net profit after tax in the reporting period differs by 5% or more before and after auditing, shifting from loss to profit or vice versa (for audited financial statements of 2024):*

Có/ Yes

Không/No

Văn bản giải trình trong trường hợp tích có / *Explanatory document in case yes:*

Có/ Yes

Không/No

+ Lợi nhuận sau thuế thu nhập doanh nghiệp tại báo cáo kết quả kinh doanh của kỳ báo cáo thay đổi từ 10% trở lên so với báo cáo cùng kỳ năm trước/ *The after-tax profit in the income statement for the reporting period changes by 10% or more compared to the same period of the previous year::*

Có/ Yes

Không/No

Văn bản giải trình trong trường hợp tích có / *Explanatory document in case yes:*

Có/ Yes

Không/No

+ Lợi nhuận sau thuế trong kỳ báo cáo bị lỗ, chuyển từ lãi ở báo cáo cùng kỳ năm trước sang lỗ ở kỳ này hoặc ngược lại/ *Net profit after tax in the reporting period shows a loss, shifting from a profit in the same period of the previous year to a loss in this period, or vice versa.:*

Có/ Yes

Không/No

Văn bản giải trình trong trường hợp tích có / *Explanatory document in case yes:*

Có/ Yes

Không/No

Thông tin này đã được công bố trên trang thông tin điện tử của công ty vào ngày 28/01/2026 tại đường dẫn/ *This information was published on the company's website on January 28, 2026, at the following link::*

https://masanhightechmaterials.com/vi/investor_category/thong-tin-tai-chinh/

Đại diện tổ chức

Organization representative

Người ủy quyền công bố thông tin

Person authorized to disclose information

Tài liệu đính kèm:

- BCTC/*Financial Statements*

- Văn bản giải trình /
Financial Statements



PHẠM NGUYỄN HẢI

**Công ty Cổ phần Masan High-Tech Materials
và các công ty con**

Báo cáo tài chính hợp nhất cho quý kết thúc
ngày 31 tháng 12 năm 2025

Công ty Cổ phần Masan High-Tech Materials

Thông tin về Công ty

Giấy Chứng nhận

Đăng ký Doanh nghiệp số 0309966889

ngày 27 tháng 4 năm 2010

Giấy Chứng nhận Đăng ký Doanh nghiệp của Công ty đã được điều chỉnh nhiều lần, và lần điều chỉnh gần đây nhất là vào ngày 19 tháng 1 năm 2026. Giấy Chứng nhận Đăng ký Doanh nghiệp và các bản điều chỉnh do Sở Kế hoạch và Đầu tư (nay là Sở Tài chính) Thành phố Hồ Chí Minh cấp.

Hội đồng Quản trị	Ông Le Danny	Chủ tịch
	Ông Nguyễn Thiệu Nam	Phó Chủ tịch thứ nhất, thành viên không điều hành
	Ông Ashley James McAleese	Thành viên điều hành (đến ngày 15/1/2026)
	Bà Nguyễn Thu Hiền	Thành viên độc lập
Ban Giám đốc	Ông Michael Richard Lister Glover	Tổng Giám đốc (từ ngày 9/1/2026)
	Ông Ashley James McAleese	Tổng Giám đốc (đến ngày 9/1/2026)
	Ông Aditya Agarwal	Phó Tổng Giám đốc (từ ngày 9/1/2026)
	Ông Phan Chiến Thắng	Phó Tổng Giám đốc (từ ngày 9/1/2026)
	Ông Fedor Mironenko	Giám đốc Bán hàng và Marketing (từ ngày 25/8/2025)
	Bà Nguyễn Thị Thanh Mai	Kế toán trưởng (từ ngày 25/8/2025)
	Ông Hady Seyeda	Phó Tổng Giám đốc (đến ngày 1/2/2025)
	Bà Đinh Lệ Hằng	Phó Tổng Giám đốc (đến ngày 1/2/2025)
	Ông Nguyễn Huy Tuấn	Giám đốc tài chính (đến ngày 25/8/2025)
Ủy ban Kiểm toán	Bà Nguyễn Thu Hiền	Chủ tịch
	Ông Nguyễn Thiệu Nam	Thành viên
Trụ sở đăng ký	Số 23 Lê Duẩn, Phường Sài Gòn Thành phố Hồ Chí Minh Việt Nam (Địa chỉ trước khi thay đổi địa giới hành chính: 23 Lê Duẩn, Phường Bến Nghé, Quận 1 Thành phố Hồ Chí Minh Việt Nam)	

Công ty Cổ phần Masan High-Tech Materials và các công ty con
Bảng cân đối kế toán hợp nhất tại ngày 31 tháng 12 năm 2025

Mẫu B 01 – DN/HN
(Ban hành theo Thông tư số 202/2014/TT-BTC ngày 22/12/2014 của Bộ Tài chính)

	Mã số	Thuyết minh	31/12/2025 Nghìn VND	1/1/2025 Nghìn VND
TÀI SẢN				
Tài sản ngắn hạn (100 = 110 + 120 + 130 + 140 + 150)	100		7.244.781.522	6.992.043.391
Tiền và các khoản tương đương tiền	110	7	570.211.947	1.468.795.621
Tiền	111		145.211.947	1.468.795.621
Các khoản tương đương tiền	112		425.000.000	-
Đầu tư tài chính ngắn hạn	120	8	364.962.353	-
Chứng khoán kinh doanh	121		364.962.353	-
Các khoản phải thu ngắn hạn	130		2.693.152.824	1.873.471.973
Phải thu ngắn hạn của khách hàng	131	9	777.487.739	789.719.771
Trả trước cho người bán ngắn hạn	132		86.729.827	99.262.520
Phải thu về cho vay ngắn hạn	135	10	691.500.000	-
Phải thu ngắn hạn khác	136	11	1.137.435.258	993.154.083
Dự phòng các khoản phải thu ngắn hạn khó đòi	137		-	(8.664.401)
Hàng tồn kho	140	12	2.875.400.142	2.967.555.729
Hàng tồn kho	141		2.928.945.068	3.071.547.193
Dự phòng giảm giá hàng tồn kho	149		(53.544.926)	(103.991.464)
Tài sản ngắn hạn khác	150		741.054.256	682.220.068
Chi phí trả trước ngắn hạn	151		56.007.417	36.157.125
Thuế giá trị gia tăng được khấu trừ	152		685.046.839	646.062.943
Tài sản dài hạn (200 = 210 + 220 + 240 + 260)	200		19.215.553.782	19.974.483.609
Các khoản phải thu dài hạn	210		1.140.766.007	1.199.340.157
Phải thu dài hạn khác	216	11	1.140.766.007	1.199.340.157
Tài sản cố định	220		14.055.142.337	14.299.837.733
Tài sản cố định hữu hình	221	13	13.656.269.492	13.862.410.999
<i>Nguyên giá</i>	222		24.718.194.899	24.295.428.149
<i>Giá trị hao mòn lũy kế</i>	223		(11.061.925.407)	(10.433.017.150)
Tài sản cố định hữu hình thuê tài chính	224		-	-
<i>Nguyên giá</i>	225		67.300.000	67.300.000
<i>Giá trị hao mòn lũy kế</i>	226		(67.300.000)	(67.300.000)
Tài sản cố định vô hình	227	14	398.872.845	437.426.734
<i>Nguyên giá</i>	228		904.682.261	904.682.261
<i>Giá trị hao mòn lũy kế</i>	229		(505.809.416)	(467.255.527)
Tài sản dở dang dài hạn	240		163.847.950	1.209.272.739
Chi phí xây dựng cơ bản dở dang	242	15	163.847.950	1.209.272.739
Tài sản dài hạn khác	260		3.855.797.488	3.266.032.980
Chi phí trả trước dài hạn	261	16	3.848.653.679	3.243.290.451
Tài sản thuế thu nhập hoãn lại	262		7.143.809	22.742.529
TỔNG TÀI SẢN (270 = 100 + 200)	270		26.460.335.304	26.966.527.000


Các thuyết minh đính kèm là bộ phận hợp thành của báo cáo tài chính hợp nhất này

Công ty Cổ phần Masan High-Tech Materials và các công ty con
Bảng cân đối kế toán hợp nhất tại ngày 31 tháng 12 năm 2025 (tiếp theo)

Mẫu B 01 – DN/HN
(Ban hành theo Thông tư số 202/2014/TT-BTC
ngày 22/12/2014 của Bộ Tài chính)


	Mã số	Thuyết minh	31/12/2025 Nghìn VND	1/1/2025 Nghìn VND
NGUỒN VỐN				
NỢ PHẢI TRẢ (300 = 310 + 330)	300		14.278.657.825	14.802.833.484
Nợ ngắn hạn	310		4.699.752.121	5.185.425.509
Phải trả người bán ngắn hạn	311	17	1.194.458.101	465.981.558
Người mua trả tiền trước ngắn hạn	312		6.528.398	25.532.553
Thuế và các khoản phải nộp Nhà nước	313	18	32.731.563	218.694.624
Phải trả người lao động	314		52.459	187.411
Chi phí phải trả ngắn hạn	315	19	647.921.859	792.027.335
Phải trả ngắn hạn khác	319	20	657.343	25.076.662
Vay và trái phiếu phát hành ngắn hạn	320	21(a)	2.817.402.398	3.657.925.366
Nợ dài hạn	330		9.578.905.704	9.617.407.975
Vay và trái phiếu phát hành dài hạn	338	21(b)	8.486.988.930	8.567.403.943
Thuế thu nhập hoãn lại phải trả	341		573.195.258	584.715.264
Dự phòng phải trả dài hạn	342	22	518.721.516	465.288.768
VỐN CHỦ SỞ HỮU (400 = 410)	400		12.181.677.479	12.163.693.516
Vốn chủ sở hữu	410	23	12.181.677.479	12.163.693.516
Vốn cổ phần	411	24	10.998.295.200	10.991.554.200
- Cổ phiếu phổ thông có quyền biểu quyết	411a		10.998.295.200	10.991.554.200
Thặng dư vốn cổ phần	412	24	1.098.209.892	1.098.259.892
Vốn khác của chủ sở hữu	414		(295.683.347)	(295.683.347)
Lợi nhuận sau thuế chưa phân phối	421		380.855.734	369.562.771
- LNST chưa phân phối đến cuối năm trước	421a		369.562.771	1.455.345.029
- Lãi/(lỗ) sau thuế chưa phân phối trong kỳ	421b		11.292.963	(1.085.782.258)
TỔNG NGUỒN VỐN (440 = 300 + 400)	440		26.460.335.304	26.966.527.000

Ngày 26 tháng 1 năm 2026

Người lập: 

Người kiểm tra:

Người duyệt:


 Nguyễn Thị Thanh Mai
 Kế toán trưởng


 Aditya Agarwal
 Phó Tổng Giám đốc


 Michael Richard Lister Glover
 Tổng Giám đốc



Các thuyết minh đính kèm là bộ phận hợp thành của báo cáo tài chính hợp nhất này

Công ty Cổ phần Masan High-Tech Materials và các công ty con
Báo cáo kết quả hoạt động kinh doanh hợp nhất cho quý kết thúc
ngày 31 tháng 12 năm 2025

Mẫu B 02 – DN/HN
(Ban hành theo Thông tư số 202/2014/TT-BTC
ngày 22/12/2014 của Bộ Tài chính)

	Mã số	Thuyết minh	Từ 1/10/2025 đến 31/12/2025 Nghìn VND	Từ 1/10/2024 đến 31/12/2024 Nghìn VND	Từ 1/1/2025 đến 31/12/2025 Nghìn VND	Từ 1/1/2024 đến 31/12/2024 Nghìn VND
Doanh thu bán hàng và cung cấp dịch vụ	01		2.394.678.543	3.868.356.182	7.442.723.808	14.345.267.406
Các khoản giảm trừ doanh thu	02		-	216.457	-	8.938.679
Doanh thu thuần về bán hàng và cung cấp dịch vụ (10 = 01 - 02)	10	27	2.394.678.543	3.868.139.725	7.442.723.808	14.336.328.727
Giá vốn hàng bán	11		1.879.254.235	3.487.459.767	6.067.393.926	13.443.622.106
Lợi nhuận gộp (20 = 10 - 11)	20		515.424.308	380.679.958	1.375.329.882	892.706.621
Doanh thu hoạt động tài chính	21	28	49.091.529	1.594.630.838	183.847.389	1.917.333.501
Chi phí tài chính	22	29	292.592.608	602.333.511	1.253.463.817	2.284.396.141
Trong đó: Chi phí lãi vay	23		250.715.520	321.607.258	1.020.071.938	1.371.669.159
Phần lợi nhuận trong công ty liên kết	24		-	14.216.319	-	30.316.644
Chi phí bán hàng	25	30	27.700.061	98.751.198	99.168.649	361.709.384
Chi phí quản lý doanh nghiệp	26	31	12.475.466	100.991.466	78.609.851	452.326.961
Lợi nhuận/(lỗ) thuần từ hoạt động kinh doanh (30 = 20 + 21 - 22 + 24 - 25 - 26)	30		231.747.702	1.187.450.940	127.934.954	(258.075.720)
Thu nhập khác	31	32	3.088.198	23.519.651	10.214.490	69.542.334
Chi phí khác	32	33	1.598.764	677.752.218	89.273.461	745.036.300
Kết quả từ hoạt động khác (40 = 31 - 32)	40		1.489.434	(654.232.567)	(79.058.971)	(675.493.966)
Lợi nhuận/(lỗ) kế toán trước thuế (50 = 30 + 40)	50		233.237.136	533.218.373	48.875.983	(933.569.686)
Chi phí thuế TNDN hiện hành	51		13.550.005	250.979.181	33.504.306	309.709.189
(Lợi ích)/chi phí thuế TNDN hoãn lại	52		(2.807.586)	488.476.392	4.078.714	343.319.775
Lãi/(lỗ) sau thuế TNDN (60 = 50 - 51 - 52) (chuyển sang trang sau)	60		222.494.717	(206.237.200)	11.292.963	(1.586.598.650)


Các thuyết minh đính kèm là bộ phận hợp thành của báo cáo tài chính hợp nhất này

Công ty Cổ phần Masan High-Tech Materials và các công ty con
Báo cáo kết quả hoạt động kinh doanh hợp nhất cho quý kết thúc
ngày 31 tháng 12 năm 2025 (tiếp theo)

Mẫu B 02 – DN/HN
(Ban hành theo Thông tư số 202/2014/TT-BTC
ngày 22/12/2014 của Bộ Tài chính)

	Mã số	Thuyết minh	Từ 1/10/2025 đến 31/12/2025 Nghìn VND	Từ 1/10/2024 đến 31/12/2024 Nghìn VND	Từ 1/1/2025 đến 31/12/2025 Nghìn VND	Từ 1/1/2024 đến 31/12/2024 Nghìn VND
Lãi/(lỗ) sau thuế TNDN (60 = 50 - 51 - 52) (mang sang từ trang trước)	60		222.494.717	(206.237.200)	11.292.963	(1.586.598.650)
Lợi nhuận/ (lỗ) thuần phân bổ cho:						
Cổ đông của Công ty	61		222.494.717	(215.847.993)	11.292.963	(1.638.456.685)
Cổ đông không kiểm soát	62		-	9.610.793	-	51.858.035
<hr/>						
			VND/Cổ phiếu	VND/Cổ phiếu	VND/Cổ phiếu	VND/Cổ phiếu
Lãi/(lỗ) trên cổ phiếu	70	34	202	(196)	10	(1.491)
Lãi/(lỗ) cơ bản trên cổ phiếu						
<hr/>						

Ngày 26 tháng 1 năm 2026

Người lập: 



Nguyễn Thị Thanh Mai
Kế toán trưởng

Người kiểm tra:



Aditya Agarwal
Phó Tổng Giám đốc

Người duyệt:



Michael Richard Lister Glover
Tổng Giám đốc

Các thuyết minh đính kèm là bộ phận hợp thành của báo cáo tài chính hợp nhất này

Công ty Cổ phần Masan High-Tech Materials và các công ty con
Báo cáo lưu chuyển tiền tệ hợp nhất cho quý kết thúc ngày 31 tháng 12 năm 2025
(Phương pháp gián tiếp)

Mẫu B 03 – DN/HN
(Ban hành theo Thông tư số 202/2014/TT-BTC
ngày 22/12/2014 của Bộ Tài chính)

	Mã Thuyết số minh	Từ 1/1/2025 đến 31/12/2025 Nghìn VND	Từ 1/1/2024 đến 31/12/2024 Nghìn VND
LƯU CHUYỂN TIỀN TỪ HOẠT ĐỘNG KINH DOANH			
Lãi/(lỗ) trước thuế	01	48.875.983	(933.569.686)
Điều chỉnh cho các khoản			
Khấu hao và phân bổ	02	667.462.146	1.341.572.049
Các khoản dự phòng	03	(47.475.780)	153.488.231
(Lãi)/lỗ chênh lệch tỷ giá hối đoái do đánh giá lại các khoản mục tiền tệ có gốc ngoại tệ	04	(16.482.885)	11.345.063
Lãi/(lãi) từ hoạt động đầu tư	05	15.850.947	(870.761.151)
Chi phí lãi vay và chi phí đi vay	06	1.107.021.012	1.447.186.979
Lợi nhuận từ hoạt động kinh doanh trước những thay đổi vốn lưu động	08	1.775.251.423	1.149.261.485
Biến động các khoản phải thu và tài sản khác	09	(72.336.158)	93.473.002
Biến động hàng tồn kho	10	142.602.125	725.723.409
Biến động các khoản phải trả và nợ phải trả khác	11	657.703.471	1.349.249.685
Biến động chi phí trả trước	12	156.462.523	114.547.335
Biến động chứng khoán kinh doanh	13	(364.962.353)	-
		2.294.721.031	3.432.254.916
Tiền lãi vay đã trả	14	(1.023.669.886)	(1.557.979.234)
Thuế thu nhập doanh nghiệp đã nộp	15	(216.506.905)	(102.182.327)
Lưu chuyển tiền thuần từ hoạt động kinh doanh	20	1.054.544.240	1.772.093.355
LƯU CHUYỂN TIỀN TỪ HOẠT ĐỘNG ĐẦU TƯ			
Tiền chi mua sắm, xây dựng tài sản cố định và tài sản dài hạn khác	21	(279.856.832)	(536.015.634)
Tiền thu từ thanh lý, nhượng bán tài sản cố định và tài sản dài hạn khác	22	-	981.818
Tiền chi cho vay	23	(1.440.935.450)	-
Thu hồi tiền gửi có kỳ hạn và tiền cho vay	24	749.435.450	8.110.000
Tiền thu hồi đầu tư góp vốn vào các đơn vị khác	26	-	3.264.632.809
Tiền thu lãi tiền gửi	27	10.374.706	9.252.213
Lưu chuyển tiền thuần từ hoạt động đầu tư	30	(960.982.126)	2.746.961.206

Các thuyết minh đính kèm là bộ phận hợp thành của báo cáo tài chính hợp nhất này

Công ty Cổ phần Masan High-Tech Materials và các công ty con
Báo cáo lưu chuyển tiền tệ hợp nhất cho quý kết thúc ngày 31 tháng 12 năm 2025
(Phương pháp gián tiếp – tiếp theo)

Mẫu B 03 – DN/HN
(Ban hành theo Thông tư số 202/2014/TT-BTC ngày 22/12/2014 của Bộ Tài chính)

	Từ 1/1/2025 đến 31/12/2025	Từ 1/1/2024 đến 31/12/2024
Mã Thuyết số minh	Nghìn VND	Nghìn VND

LƯU CHUYỂN TIỀN TỪ HOẠT ĐỘNG TÀI CHÍNH

Tiền thu từ phát hành cổ phiếu	31	6.741.000	-
Tiền thu từ đi vay và trái phiếu phát hành	33	5.531.660.670	10.860.377.253
Tiền trả nợ gốc vay và chi phí liên quan đến phát hành trái phiếu	34	(6.529.596.088)	(14.873.521.463)
Lưu chuyển tiền thuần từ hoạt động tài chính	40	(991.194.418)	(4.013.144.210)
Lưu chuyển tiền thuần trong kỳ (50 = 20 + 30 + 40)	50	(897.632.304)	505.910.351
Tiền và các khoản tương đương tiền đầu kỳ	60	1.468.795.621	974.184.354
Ảnh hưởng của thay đổi tỷ giá hối đoái đối với tiền và các khoản tương đương tiền	61	(951.370)	(11.299.084)
Tiền và các khoản tương đương tiền cuối kỳ (70 = 50 + 60 + 61)	70	570.211.947	1.468.795.621

Ngày 26 tháng 1 năm 2026

Người lập:



Nguyễn Thị Thanh Mai
Kế toán trưởng

Người kiểm tra:



Aditya Agarwal
Phó Tổng Giám đốc

Người duyệt:



Michael Richard Lister Glover
Tổng Giám đốc

Các thuyết minh đính kèm là bộ phận hợp thành của báo cáo tài chính hợp nhất này

Công ty Cổ phần Masan High-Tech Materials và các công ty con
Thuyết minh báo cáo tài chính hợp nhất cho quý kết thúc ngày 31 tháng 12 năm 2025

Mẫu B 09 – DN/HN
(Ban hành theo Thông tư số 202/2014/TT-BTC
ngày 22/12/2014 của Bộ Tài chính)

Các thuyết minh này là bộ phận hợp thành và cần được đọc đồng thời với báo cáo tài chính hợp nhất đính kèm.

1. Đơn vị báo cáo

(a) Hình thức sở hữu vốn

Công ty Cổ phần Masan High-Tech Materials (“Công ty” hay “MHT”) là một công ty cổ phần được thành lập tại Việt Nam.

Báo cáo tài chính hợp nhất bao gồm Công ty và các công ty con (gọi chung là “Tập đoàn”) và các lợi ích của Tập đoàn trong công ty liên kết.

(b) Hoạt động chính

Hoạt động chính của Công ty là tư vấn quản lý.

Các hoạt động chính của các công ty con và công ty liên kết được trình bày như sau:

Công ty con:

Tên công ty	Địa chỉ	Hoạt động chính	Tỷ lệ lợi ích kinh tế tại	
			31/12/2025	1/1/2025
<i>Công ty con trực tiếp</i>				
Công ty TNHH MTV Tài Nguyên Masan Thái Nguyên (“MRTN”)	(i) Thành phố Hồ Chí Minh	Quản lý đầu tư	100%	100%
<i>Công ty con gián tiếp</i>				
Công ty TNHH MTV Thương mại và Đầu tư Thái Nguyên (“TNTI”)	(i) Thành phố Hồ Chí Minh	Quản lý đầu tư	100%	100%
Công ty TNHH Khai thác Chế biến Khoáng sản Núi Pháo (“NPM”)*	(i) Tỉnh Thái Nguyên	Khai thác và chế biến khoáng sản	100%	100%
Công ty TNHH Vonfram Masan (“MTC”)	(i) Tỉnh Thái Nguyên	Chế biến sâu kim loại màu và kim loại quý hiếm (Vonfram)	100%	100%

(i) MTC là công ty con của NPM và TNTI. TNTI và NPM là công ty con của MRTN. MRTN là công ty con của Công ty.

(*) Hoạt động chính của NPM là thăm dò, khai thác và chế biến vonfram, flourit, bismuth và đồng thuộc Dự án Khai thác chế biến khoáng sản Núi Pháo tại xã An Khánh, tỉnh Thái Nguyên để xuất khẩu và bán tại thị trường nội địa. Dự án Khai thác chế biến khoáng sản Núi Pháo được thực hiện theo Giấy chứng nhận Đầu tư số 17121000026 có thời hạn đến ngày 2 tháng 2 năm 2044.

Tỷ lệ lợi ích kinh tế phản ánh tỷ lệ thực tế của các lợi ích kinh tế trực tiếp và gián tiếp của Công ty tại các công ty con. Tỷ lệ quyền biểu quyết bằng tỷ lệ lợi ích kinh tế trừ khi được trình bày khác.

Tại ngày 31 tháng 12 năm 2025, Tập đoàn có 1.300 nhân viên (1/1/2025: 1.518 nhân viên).

Công ty Cổ phần Masan High-Tech Materials và các công ty con
Thuyết minh báo cáo tài chính hợp nhất cho quý kết thúc ngày 31 tháng 12 năm 2025
(tiếp theo)

Mẫu B 09 – DN/HN
(Ban hành theo Thông tư số 202/2014/TT-BTC
ngày 22/12/2014 của Bộ Tài chính)

2. Cơ sở lập báo cáo tài chính

(a) Tuyên bố về tuân thủ

Báo cáo tài chính hợp nhất được lập theo các Chuẩn mực Kế toán Việt Nam, Chế độ Kế toán Doanh nghiệp Việt Nam và các quy định pháp lý có liên quan đến việc lập và trình bày báo cáo tài chính.

(b) Cơ sở đo lường

Báo cáo tài chính hợp nhất, trừ báo cáo lưu chuyển tiền tệ hợp nhất, được lập trên cơ sở dồn tích theo nguyên tắc giá gốc. Báo cáo lưu chuyển tiền tệ hợp nhất được lập theo phương pháp gián tiếp.

(c) Kỳ kế toán năm

Kỳ kế toán năm của Công ty và các công ty con là từ ngày 1 tháng 1 đến ngày 31 tháng 12.

(d) Đơn vị tiền tệ kế toán

Đơn vị tiền tệ kế toán của Tập đoàn là Đồng Việt Nam (“VND”), cũng là đơn vị tiền tệ được sử dụng cho mục đích lập và trình bày báo cáo tài chính. Toàn bộ các số liệu được làm tròn đến hàng nghìn (“Nghìn VND”), trừ khi được trình bày khác.

3. Tóm tắt những chính sách kế toán chủ yếu

Sau đây là những chính sách kế toán chủ yếu được Tập đoàn áp dụng trong việc lập báo cáo tài chính hợp nhất này.

Những chính sách kế toán được Tập đoàn áp dụng trong việc lập báo cáo tài chính hợp nhất này nhất quán với các chính sách kế toán áp dụng trong việc lập báo cáo tài chính hợp nhất năm gần nhất, trừ khi được trình bày khác.

(a) Cơ sở hợp nhất

(i) Hợp nhất kinh doanh

Hợp nhất kinh doanh được hạch toán theo phương pháp mua tại ngày mua, là ngày mà quyền kiểm soát được chuyển giao cho Tập đoàn. Sự kiểm soát tồn tại khi Tập đoàn có quyền chi phối các chính sách tài chính và hoạt động của đơn vị nhằm thu được lợi ích kinh tế từ các hoạt động của đơn vị đó. Khi đánh giá quyền kiểm soát, Tập đoàn phải xem xét quyền biểu quyết tiềm tàng có thể thực hiện được tại thời điểm hiện tại.

Công ty Cổ phần Masan High-Tech Materials và các công ty con
Thuyết minh báo cáo tài chính hợp nhất cho quý kết thúc ngày 31 tháng 12 năm 2025
(tiếp theo)

Mẫu B 09 – DN/HN
(Ban hành theo Thông tư số 202/2014/TT-BTC
ngày 22/12/2014 của Bộ Tài chính)

Theo phương pháp mua, tài sản và nợ phải trả của công ty được mua được hợp nhất theo giá trị hợp lý khi hợp nhất. Giá phí hợp nhất kinh doanh (giá phí mua) gồm tổng giá trị hợp lý, tại ngày trao đổi, của các tài sản đem trao đổi, các khoản nợ phải trả đã phát sinh hoặc đã thừa nhận, các công cụ vốn do bên mua phát hành để đổi lấy quyền kiểm soát bên bị mua và các chi phí liên quan trực tiếp đến việc hợp nhất kinh doanh. Các tài sản, nợ phải trả có thể xác định được và các khoản nợ tiềm tàng phải gánh chịu trong hợp nhất kinh doanh được ghi nhận theo giá trị hợp lý tại ngày mua.

Bất kỳ khoản lợi thế thương mại nào phát sinh thể hiện khoản chênh lệch giữa giá phí mua và lợi ích của Tập đoàn trong giá trị hợp lý thuần của các tài sản, nợ phải trả và nợ tiềm tàng của đơn vị bị mua được ghi nhận vào bảng cân đối kế toán hợp nhất, sau đó được phân bổ vào kết quả hoạt động kinh doanh hợp nhất. Khoản chênh lệch âm (lãi từ giao dịch mua giá rẻ) được ghi nhận vào báo cáo kết quả hoạt động kinh doanh hợp nhất của năm hiện tại sau khi đã tiến hành soát xét lại nhằm đảm bảo việc xác định giá trị của tài sản, nợ phải trả có thể xác định được, nợ tiềm tàng và việc xác định giá phí hợp nhất kinh doanh đã phản ánh phù hợp việc cân nhắc tất cả thông tin có tại ngày mua.

Nếu việc kế toán ban đầu đối với giao dịch hợp nhất kinh doanh chưa hoàn thành trước thời điểm cuối kỳ kế toán mà giao dịch hợp nhất kinh doanh diễn ra do giá trị hợp lý của tài sản, nợ phải trả có thể xác định được hoặc nợ tiềm tàng của bên bị mua hoặc giá phí hợp nhất kinh doanh chỉ được xác định tạm thời, Tập đoàn sẽ kế toán giao dịch hợp nhất kinh doanh theo các giá trị tạm thời đó. Trong vòng 12 tháng kể từ ngày mua (giai đoạn sử dụng giá trị tạm thời), Tập đoàn sẽ điều chỉnh hồi tố các giá trị tạm thời đã ghi nhận tại ngày mua.

Các chi phí giao dịch, ngoại trừ các chi phí liên quan đến việc phát hành công cụ nợ hoặc chứng khoán vốn của Tập đoàn liên quan đến việc hợp nhất kinh doanh, bao gồm các chi phí liên quan trực tiếp đến việc hợp nhất kinh doanh, như chi phí trả cho tư vấn tài chính, tư vấn pháp lý, thẩm định viên về giá và các nhà tư vấn liên quan đến hợp nhất kinh doanh. Các chi phí giao dịch này được tính vào giá phí hợp nhất kinh doanh. Các chi phí quản lý chung và các chi phí khác không liên quan trực tiếp đến giao dịch hợp nhất kinh doanh cụ thể đang được ghi nhận thì không được tính vào chi phí mua, mà được ghi nhận là chi phí phát sinh trong năm.

(ii) Các công ty con

Các công ty con là các đơn vị chịu sự kiểm soát của Tập đoàn. Sự kiểm soát tồn tại khi Tập đoàn có quyền chi phối các chính sách tài chính và hoạt động của đơn vị nhằm thu được lợi ích kinh tế từ các hoạt động của đơn vị đó. Việc đánh giá quyền kiểm soát có xét đến quyền bỏ phiếu tiềm năng có thể thực hiện được tại thời điểm hiện tại. Báo cáo tài chính của các công ty con được hợp nhất trong báo cáo tài chính hợp nhất từ ngày bắt đầu cho tới ngày chấm dứt kiểm soát đối với các đơn vị này.

(iii) Lợi ích cổ đông không kiểm soát

Lợi ích cổ đông không kiểm soát được xác định theo tỷ lệ lợi ích kinh tế của cổ đông không kiểm soát trong tài sản thuần của đơn vị bị mua lại tại ngày mua.

Việc thoái vốn của Tập đoàn trong công ty con mà không dẫn đến mất quyền kiểm soát được kế toán tương tự như các giao dịch vốn chủ sở hữu. Theo Thông tư số 202/2014/TT-BTC ban hành bởi Bộ Tài Chính hướng dẫn phương pháp lập và trình bày báo cáo tài chính hợp nhất (“Thông tư 202”), chênh lệch giữa giá trị thay đổi phần sở hữu của Tập đoàn trong tài sản thuần của công ty con và số thu hoặc chi từ việc thoái vốn tại công ty con được ghi nhận vào lợi nhuận sau thuế chưa phân phối thuộc vốn chủ sở hữu.

Công ty Cổ phần Masan High-Tech Materials và các công ty con
Thuyết minh báo cáo tài chính hợp nhất cho quý kết thúc ngày 31 tháng 12 năm 2025
(tiếp theo)

Mẫu B 09 – DN/HN
(Ban hành theo Thông tư số 202/2014/TT-BTC
ngày 22/12/2014 của Bộ Tài chính)

(iv) Công ty liên kết

Các công ty liên kết là những công ty mà Tập đoàn có ảnh hưởng đáng kể nhưng không kiểm soát các chính sách tài chính và hoạt động của công ty. Sự ảnh hưởng đáng kể này được giả định tồn tại khi Tập đoàn nắm giữ từ 20% đến 50% quyền bỏ phiếu. Các công ty liên kết được hạch toán theo phương pháp vốn chủ sở hữu. Các khoản đầu tư này được ghi nhận ban đầu theo giá gốc, gồm cả chi phí giao dịch. Sau ghi nhận ban đầu, báo cáo tài chính hợp nhất bao gồm phần mà Tập đoàn được hưởng trong lãi hoặc lỗ của công ty liên kết, sau khi điều chỉnh theo chính sách kế toán của Tập đoàn, từ ngày bắt đầu cho tới ngày chấm dứt sự ảnh hưởng đáng kể đối với các đơn vị này. Giá trị ghi sổ của các khoản đầu tư được hạch toán theo phương pháp vốn chủ sở hữu cũng được điều chỉnh cho những thay đổi về lợi ích của nhà đầu tư trong công ty liên kết phát sinh từ những thay đổi vốn chủ sở hữu của công ty liên kết mà không phản ánh trên báo cáo kết quả hoạt động kinh doanh (như việc đánh giá lại tài sản cố định, hay chênh lệch tỷ giá do chuyển đổi báo cáo tài chính, v.v...).

Khi phần lỗ của đơn vị nhận đầu tư mà Tập đoàn phải chia sẻ vượt quá lợi ích của Tập đoàn trong công ty liên kết, giá trị ghi sổ của khoản đầu tư (bao gồm các khoản đầu tư dài hạn, nếu có) sẽ được ghi giảm tới bằng không và dừng việc ghi nhận các khoản lỗ phát sinh trong tương lai trừ các khoản lỗ thuộc phạm vi mà Tập đoàn có nghĩa vụ phải trả hoặc đã trả thay cho đơn vị nhận đầu tư.

(v) Các giao dịch được loại trừ khi hợp nhất

Các giao dịch và số dư trong nội bộ tập đoàn và các khoản thu nhập và chi phí chưa thực hiện từ các giao dịch nội bộ được loại trừ khi lập báo cáo tài chính hợp nhất. Tuy nhiên, chênh lệch tỷ giá hối đoái phát sinh từ các khoản mục tiền tệ của nội bộ Tập đoàn, cả ngắn hạn và dài hạn, được ghi nhận vào báo cáo kết quả hoạt động kinh doanh hợp nhất. Khoản lãi và lỗ chưa thực hiện phát sinh từ các giao dịch với công ty liên kết được trừ vào khoản đầu tư trong phạm vi lợi ích của Tập đoàn tại đơn vị nhận đầu tư.

(vi) Lợi thế thương mại

Lợi thế thương mại phát sinh trong việc mua lại công ty con và được xác định theo giá gốc trừ đi giá trị hao mòn lũy kế. Giá gốc của lợi thế thương mại là khoản chênh lệch giữa giá phí mua và lợi ích của Tập đoàn trong giá trị hợp lý thuần của các tài sản, nợ phải trả và nợ tiềm tàng của đơn vị bị mua để có được quyền kiểm soát đơn vị bị mua cộng các chi phí liên quan trực tiếp đến giao dịch mua.

Khoản chênh lệch âm (lãi từ giao dịch mua giá rẻ) được ghi nhận vào báo cáo kết quả hoạt động kinh doanh hợp nhất.

(b) Ngoại tệ

Các giao dịch bằng ngoại tệ

Các giao dịch bằng các đơn vị tiền khác VND trong kỳ được quy đổi sang VND theo tỷ giá xấp xỉ với tỷ giá thực tế tại ngày giao dịch.

Các khoản mục tài sản và nợ phải trả có gốc bằng đơn vị tiền tệ khác VND được quy đổi sang VND theo tỷ giá mua chuyển khoản đối với tài sản và bán chuyển khoản đối với nợ phải trả, của ngân hàng thương mại nơi Công ty hoặc các công ty con thường xuyên có giao dịch tại ngày kết thúc kỳ kế toán năm.

Tất cả các khoản chênh lệch tỷ giá hối đoái được ghi nhận vào báo cáo kết quả hoạt động kinh doanh hợp nhất.

Công ty Cổ phần Masan High-Tech Materials và các công ty con
Thuyết minh báo cáo tài chính hợp nhất cho quý kết thúc ngày 31 tháng 12 năm 2025
(tiếp theo)

Mẫu B 09 – DN/HN
(Ban hành theo Thông tư số 202/2014/TT-BTC
ngày 22/12/2014 của Bộ Tài chính)

(c) Tiền và các khoản tương đương tiền

Tiền bao gồm tiền mặt và tiền gửi ngân hàng không kỳ hạn. Các khoản tương đương tiền là các khoản đầu tư ngắn hạn có tính thanh khoản cao, có thể dễ dàng chuyển đổi thành một lượng tiền xác định, không có nhiều rủi ro về thay đổi giá trị và được sử dụng cho mục đích đáp ứng các cam kết chi tiền ngắn hạn hơn là cho mục đích đầu tư hay là các mục đích khác.

(d) Các khoản đầu tư

(i) Chứng khoán kinh doanh

Chứng khoán kinh doanh là các loại chứng khoán được Tập đoàn nắm giữ vì mục đích kinh doanh, tức là mua vào bán ra để thu lợi nhuận trong thời gian ngắn. Chứng khoán kinh doanh được ghi nhận ban đầu theo giá gốc bao gồm giá mua cộng các chi phí mua. Sau ghi nhận ban đầu, chứng khoán kinh doanh được xác định theo giá gốc trừ đi dự phòng giảm giá chứng khoán kinh doanh. Dự phòng giảm giá chứng khoán kinh doanh được lập khi có bằng chứng là giá thị trường của chứng khoán giảm xuống thấp hơn giá trị ghi sổ của chúng. Sau khi khoản dự phòng được lập, nếu giá thị trường của chứng khoán tăng lên thì khoản dự phòng sẽ được hoàn nhập. Khoản dự phòng chỉ được hoàn nhập trong phạm vi sao cho giá trị ghi sổ của chứng khoán kinh doanh không vượt quá giá trị ghi sổ của các chứng khoán này khi giá định không có khoản dự phòng nào đã được ghi nhận.

(ii) Đầu tư nắm giữ đến ngày đáo hạn

Đầu tư nắm giữ đến ngày đáo hạn là các khoản đầu tư mà Ban Giám đốc Tập đoàn dự định và có khả năng nắm giữ đến ngày đáo hạn. Đầu tư nắm giữ đến ngày đáo hạn gồm tiền gửi ngân hàng có kỳ hạn. Khoản đầu tư này được ghi nhận theo giá gốc trừ đi dự phòng phải thu khó đòi.

(e) Các khoản phải thu

Các khoản phải thu khách hàng và các khoản phải thu khác được phản ánh theo giá gốc trừ đi dự phòng phải thu khó đòi.

Bao thanh toán

Theo tình hình của thị trường và yêu cầu về thanh khoản, Tập đoàn ký kết các thỏa thuận bao thanh toán để chuyển giao khoản phải thu khách hàng. Đối với các giao dịch bao thanh toán, Tập đoàn đánh giá có ghi giảm toàn bộ khoản phải thu hay không dựa trên mức độ chuyển giao rủi ro và lợi ích gắn liền với quyền sở hữu của khoản phải thu.

Nếu Tập đoàn:

- chuyển giao phần lớn rủi ro và lợi ích gắn liền với quyền sở hữu của khoản phải thu, Tập đoàn sẽ ghi giảm khoản phải thu và ghi nhận riêng rẽ tài sản hoặc nợ phải trả đối với các quyền và nghĩa vụ phát sinh từ việc chuyển giao khoản phải thu;
- còn nắm giữ phần lớn rủi ro và lợi ích gắn liền với quyền sở hữu của khoản phải thu, Tập đoàn sẽ tiếp tục ghi nhận khoản phải thu;

Công ty Cổ phần Masan High-Tech Materials và các công ty con
Thuyết minh báo cáo tài chính hợp nhất cho quý kết thúc ngày 31 tháng 12 năm 2025
(tiếp theo)

Mẫu B 09 – DN/HN

*(Ban hành theo Thông tư số 202/2014/TT-BTC
ngày 22/12/2014 của Bộ Tài chính)*

- không chuyển giao cũng như không nắm giữ phần lớn rủi ro và lợi ích gắn liền với quyền sở hữu của khoản phải thu thì Tập đoàn xác định xem liệu có nắm giữ quyền kiểm soát đối với tài sản không. Nếu Tập đoàn không nắm giữ quyền kiểm soát thì Tập đoàn sẽ ghi giảm khoản phải thu và ghi nhận riêng rẽ tài sản hoặc nợ phải trả đối với các quyền và nghĩa vụ phát sinh từ việc chuyển giao khoản phải thu. Nếu Tập đoàn nắm giữ quyền kiểm soát thì Tập đoàn sẽ tiếp tục ghi nhận khoản phải thu đến giá trị còn tiếp tục liên quan đến tài sản được chuyển giao.

Mức độ còn tiếp tục liên quan đến tài sản được chuyển giao là mức độ Tập đoàn bị ảnh hưởng bởi những thay đổi về giá trị của tài sản chuyển giao và được xác định bằng giá trị thấp hơn giữa giá trị ghi sổ của khoản phải thu và số tiền cao nhất mà Tập đoàn phải trả (“số tiền bảo lãnh”).

Khi Tập đoàn tiếp tục ghi nhận tài sản chuyển giao đến giá trị còn tiếp tục liên quan đến tài sản được chuyển giao, Tập đoàn đồng thời ghi nhận nghĩa vụ liên quan. Nghĩa vụ liên quan ban đầu được ghi nhận bằng số tiền bảo lãnh cộng với giá trị hợp lý của bảo lãnh. Sau đó, giá trị hợp lý của bảo lãnh được phân bổ dần theo thời gian vào báo cáo kết quả kinh doanh hợp nhất.

(f) Hàng tồn kho

Hàng tồn kho được phân ánh theo giá thấp hơn giữa giá gốc và giá trị thuần có thể thực hiện được. Giá gốc được tính theo phương pháp bình quân gia quyền và bao gồm tất cả các chi phí phát sinh để có được hàng tồn kho ở địa điểm và trạng thái hiện tại. Đối với thành phẩm và chi phí sản xuất kinh doanh dở dang, giá gốc bao gồm nguyên vật liệu, chi phí nhân công trực tiếp và các chi phí khai thác khoáng sản và sản xuất chung được phân bổ. Giá trị thuần có thể thực hiện được ước tính dựa vào giá bán của hàng tồn kho trừ đi các khoản chi phí ước tính để hoàn thành sản phẩm và các chi phí ước tính để bán sản phẩm.

Tập đoàn áp dụng phương pháp kê khai thường xuyên để hạch toán hàng tồn kho.

(g) Tài sản cố định hữu hình

(i) Nguyên giá

Khi kết thúc giai đoạn xây dựng mô, các tài sản được kết chuyển vào “nhà cửa, vật kiến trúc”, “máy móc và thiết bị” hoặc “tài sản khai thác khoáng sản khác” thuộc khoản mục tài sản cố định hữu hình. Tài sản cố định hữu hình được thể hiện theo nguyên giá trừ đi giá trị hao mòn lũy kế. Nguyên giá tài sản cố định hữu hình bao gồm giá mua hoặc chi phí xây dựng, bao gồm thuế nhập khẩu, các loại thuế mua hàng không hoàn lại và chi phí liên quan trực tiếp để đưa tài sản đến vị trí và trạng thái hoạt động cho mục đích sử dụng đã dự kiến, và chi phí để tháo dỡ, di dời tài sản và khôi phục hiện trường tại địa điểm đặt tài sản. Các chi phí phát sinh sau khi tài sản cố định hữu hình đã đưa vào hoạt động như chi phí sửa chữa, bảo dưỡng và đại tu được ghi nhận vào báo cáo kết quả hoạt động kinh doanh trong năm mà chi phí phát sinh. Trong các trường hợp có thể chứng minh một cách rõ ràng rằng các khoản chi phí này làm tăng lợi ích kinh tế trong tương lai dự tính thu được từ việc sử dụng tài sản cố định hữu hình vượt trên mức hoạt động tiêu chuẩn theo như đánh giá ban đầu, thì các chi phí này được vốn hóa như một khoản nguyên giá tăng thêm của tài sản cố định hữu hình.

Công ty Cổ phần Masan High-Tech Materials và các công ty con
Thuyết minh báo cáo tài chính hợp nhất cho quý kết thúc ngày 31 tháng 12 năm 2025
(tiếp theo)

Mẫu B 09 – DN/HN
(Ban hành theo Thông tư số 202/2014/TT-BTC
ngày 22/12/2014 của Bộ Tài chính)

Trường hợp tài sản cố định hữu hình tự xây dựng được hoàn thành và được đưa vào sử dụng nhưng chi phí chưa được quyết toán thì Công ty hạch toán nguyên giá của tài sản cố định hữu hình theo giá tạm tính và nguyên giá tạm tính sẽ được điều chỉnh sau khi chi phí quyết toán được phê duyệt.

Tài sản khai thác khoáng sản khác bao gồm chi phí phục hồi môi trường mỏ; và giá trị hợp lý của trữ lượng khai thác và trữ lượng địa chất khoáng sản từ hợp nhất kinh doanh.

(ii) Khấu hao

NPM: Máy móc, thiết bị liên quan trực tiếp đến hoạt động chế biến khoáng sản và giá trị hợp lý của trữ lượng khoáng sản từ hợp nhất kinh doanh

Máy móc, thiết bị liên quan trực tiếp đến hoạt động chế biến khoáng sản và giá trị hợp lý của trữ lượng khoáng sản từ hợp nhất kinh doanh được khấu hao theo phương pháp khối lượng sản phẩm. Theo phương pháp này, căn cứ khấu hao được tính dựa trên trữ lượng khoáng sản đã được chứng minh và tương đối chắc chắn sẽ thu được; trữ lượng khoáng sản này là sản lượng quặng ước tính (tính bằng tấn) có thể được khai thác hợp pháp và có hiệu quả kinh tế từ các tài sản khai thác khoáng sản của NPM và một phần tài nguyên dự kiến sẽ được chuyển thành trữ lượng khoáng sản. Cụ thể, căn cứ khấu hao đối với các tài sản liên quan đến khai thác mỏ được tính theo:

- a. trữ lượng khoáng sản và tài nguyên khoáng sản dự kiến sẽ được chuyển thành trữ lượng khoáng sản theo kết quả đánh giá kỹ thuật của chuyên gia khai mỏ trong khu vực Dự án Núi Pháo; và
- b. phần tài nguyên khoáng sản có thể được tái chế từ hồ chứa đuôi quặng oxit (“OTC”) của NPM.

Căn cứ khấu hao cho từng loại tài sản khai thác khoáng sản được áp dụng như sau:

	Căn cứ khấu hao
Máy móc, thiết bị chi liên quan đến hoạt động chế biến khoáng sản	(a)
Máy móc, thiết bị liên quan đến hoạt động chế biến khoáng sản và được sử dụng cho hoạt động tái chế quặng thải tại OTC	(a) và (b)
Giá trị hợp lý của trữ lượng khoáng sản từ hợp nhất kinh doanh	(a) và (b)

MTC: Máy móc và thiết bị liên quan trực tiếp đến hoạt động sản xuất

Máy móc và thiết bị liên quan trực tiếp đến hoạt động chế biến các sản phẩm tinh chế từ vonfram của MTC được tính khấu hao trong thời gian hữu dụng ước tính của tài sản theo đơn vị sản phẩm. Tổng đơn vị sản phẩm ước tính của tài sản cố định khấu hao theo phương pháp khối lượng sản phẩm là như sau:

Nhà máy ST (muối natri vonfram)	259.864 tấn vonfram
Nhà máy APT (muối amoni paratungstate)	254.989 tấn vonfram

Công ty Cổ phần Masan High-Tech Materials và các công ty con
Thuyết minh báo cáo tài chính hợp nhất cho quý kết thúc ngày 31 tháng 12 năm 2025
(tiếp theo)

Mẫu B 09 – DN/HN
(Ban hành theo Thông tư số 202/2014/TT-BTC
ngày 22/12/2014 của Bộ Tài chính)

Các tài sản khác

Khấu hao được tính theo phương pháp đường thẳng dựa trên thời gian hữu dụng ước tính của tài sản cố định hữu hình. Thời gian sử dụng hữu ích ước tính như sau:

▪ nhà cửa và vật kiến trúc	5 – 40 năm
▪ máy móc và thiết bị	3 – 22 năm
▪ dụng cụ văn phòng	3 – 10 năm
▪ phương tiện vận chuyển	3 – 25 năm
▪ các tài sản khai thác khoáng sản khác	26 năm

Trong trường hợp xây dựng cơ bản được hoàn thành và đưa vào sử dụng trước khi chi phí xây dựng được quyết toán thì nguyên giá tài sản được xác định theo nguyên giá tạm tính. Khi chi phí xây dựng tài sản cố định được quyết toán và phê duyệt, Công ty điều chỉnh lại nguyên giá tài sản cố định theo giá trị đã quyết toán và không điều chỉnh lại giá trị hao mòn lũy kế. Chi phí khấu hao sau thời điểm quyết toán được xác định bằng giá trị quyết toán đã được phê duyệt trừ (-) giá trị hao mòn lũy kế được trích đến thời điểm phê duyệt quyết toán tài sản chia (÷) cho thời gian khấu hao còn lại của tài sản cố định theo các quy định hiện hành.

(h) Tài sản cố định vô hình

(i) Phần mềm máy vi tính

Giá gốc của phần mềm máy vi tính bao gồm:

- Phần mềm máy vi tính được mua mới mà phần mềm này không phải là một bộ phận gắn kết với phần cứng có liên quan thì được ghi nhận như tài sản cố định vô hình. Phần mềm máy vi tính được mua mới được tính khấu hao theo phương pháp đường thẳng trong vòng từ ba (3) đến tám (8) năm;
- Chi phí phát sinh trong giai đoạn phát triển phần mềm nếu thỏa mãn các tiêu chí sau:
 - Các chi phí phát sinh liên quan trực tiếp đến việc hình thành phần mềm trong giai đoạn phát triển;
 - Tập đoàn dự định hoàn thành phần mềm để sử dụng hoặc để bán có thể được kiểm chứng bằng các thiết kế chương trình, mô hình hoặc các sản phẩm tương tự;
 - Tập đoàn có khả năng triển khai và sử dụng phần mềm sau giai đoạn phát triển;
 - Có đầy đủ nguồn lực về kỹ thuật, tài chính và con người để hoàn tất giai đoạn phát triển phần mềm;
 - Tập đoàn có thể xác định được các chi phí phát sinh liên quan đến giai đoạn phát triển phần mềm một cách đáng tin cậy.
- Phần mềm tự phát triển được khấu hao theo phương pháp đường thẳng trong bốn (4) năm kể từ khi mỗi cấu phần của phần mềm được hoàn thành.

Công ty Cổ phần Masan High-Tech Materials và các công ty con
Thuyết minh báo cáo tài chính hợp nhất cho quý kết thúc ngày 31 tháng 12 năm 2025
(tiếp theo)

Mẫu B 09 – DN/HN
(Ban hành theo Thông tư số 202/2014/TT-BTC
ngày 22/12/2014 của Bộ Tài chính)

(ii) Quyền khai thác khoáng sản

Quyền khai thác khoáng sản được tính dựa trên trữ lượng khai thác nhân với giá khoáng sản do Ủy ban Nhân dân cấp tỉnh công bố theo quy định tại Nghị định 67/2019/NĐ-CP ngày 31 tháng 7 năm 2019 (“Nghị định 67”) có hiệu lực từ ngày 15 tháng 9 năm 2019, thay thế Nghị định 203/2013/NĐ-CP ngày 28 tháng 11 năm 2013. Nguyên giá của quyền khai thác khoáng sản được trình bày theo giá trị hiện tại của tiền cấp quyền khai thác khoáng sản và được vốn hóa và hạch toán như một tài sản cố định vô hình. Quyền khai thác khoáng sản được phân bổ theo phương pháp đường thẳng dựa trên vòng đời kinh tế của trữ lượng khoáng sản đã được chứng minh và tương đối chắc chắn sẽ thu được và một phần tài nguyên dự kiến sẽ được chuyển thành trữ lượng khoáng sản.

(i) Chi phí xây dựng cơ bản dở dang

Chi phí xây dựng cơ bản dở dang chủ yếu bao gồm tài sản khoáng sản đang trong quá trình phát triển và chi phí xây dựng và máy móc chưa hoàn thành, chưa lắp đặt xong và chưa nghiệm thu đưa vào hoạt động. Chi phí xây dựng cơ bản dở dang cũng bao gồm chi phí đền bù giải phóng mặt bằng, chi phí phát triển trữ lượng khai thác khoáng sản, trữ lượng địa chất khoáng sản và các chi phí phát triển mô liên quan. Các tài sản này đủ điều kiện để được vốn hóa khi trữ lượng khai thác khoáng sản liên quan đã được chứng minh là có tính khả thi về lợi ích kinh tế và kỹ thuật. Các tài sản này được vốn hóa sau khi cân trừ tiền thu về từ việc bán sản phẩm sản xuất thử trong giai đoạn phát triển mô. Khi hoàn thành giai đoạn xây dựng, được xác định là từ khi tài sản được đưa đến vị trí và trạng thái hoạt động cho mục đích sử dụng đã dự kiến, toàn bộ tài sản được phân loại lại vào tài sản cố định hữu hình là “nhà cửa và vật kiến trúc”, “máy móc và thiết bị” hoặc “tài sản khai thác khoáng sản khác” hoặc vào chi phí trả trước dài hạn là “chi phí khai thác khoáng sản khác”.

Tập đoàn không tính khấu hao cho chi phí xây dựng cơ bản dở dang trong quá trình phát triển mô, xây dựng, lắp đặt và chạy thử để đưa tài sản vào sử dụng.

(j) Chi phí trả trước dài hạn

(i) Chi phí đất trả trước

Chi phí đất trả trước bao gồm tiền thuê đất trả trước, kể cả các khoản liên quan đến đất thuê mà Tập đoàn đã nhận được giấy chứng nhận quyền sử dụng đất nhưng không đủ điều kiện ghi nhận tài sản cố định vô hình theo quy định pháp luật hiện hành, và các chi phí phát sinh khác liên quan đến việc bảo đảm cho việc sử dụng đất thuê. Các chi phí này được ghi nhận vào báo cáo kết quả hoạt động kinh doanh hợp nhất theo phương pháp đường thẳng dựa trên thời hạn của hợp đồng thuê đất từ 17 đến 24 năm.

(ii) Chi phí đền bù giải phóng mặt bằng

Chi phí đền bù giải phóng mặt bằng bao gồm tiền thuê đất trả trước, chi phí bồi thường, tái định cư và các chi phí khác phát sinh liên quan đến việc bảo đảm mặt bằng cần thiết cho việc sử dụng đất thuê phục vụ hoạt động khai thác khoáng sản. Các chi phí này được ghi nhận vào báo cáo kết quả hoạt động kinh doanh hợp nhất theo phương pháp đường thẳng dựa trên thời hạn của các hợp đồng thuê đất liên quan.



Công ty Cổ phần Masan High-Tech Materials và các công ty con
Thuyết minh báo cáo tài chính hợp nhất cho quý kết thúc ngày 31 tháng 12 năm 2025
(tiếp theo)

Mẫu B 09 – DN/HN
(Ban hành theo Thông tư số 202/2014/TT-BTC
ngày 22/12/2014 của Bộ Tài chính)

(iii) Chi phí khai thác khoáng sản khác

Chi phí khai thác khoáng sản khác bao gồm:

- Chi phí thăm dò, đánh giá và phát triển mỏ (bao gồm chi phí bóc đất đá phát triển mỏ); và
- Chi phí bóc đất đá trong quá trình sản xuất (như được nêu dưới đây trong phần "Chi phí bóc đất đá chờ phân bổ").

Chi phí bóc đất đá chờ phân bổ

Hoạt động khai thác mỏ lộ thiên đòi hỏi phải bóc lớp đất đá phủ bên trên và các loại phế liệu khác để tiếp cận thân quặng cần khai thác. Chi phí bóc đất đá phát sinh trong quá trình phát triển mỏ (chi phí bóc đất đá phát triển mỏ) được ghi nhận vào chi phí xây dựng mỏ. Toàn bộ chi phí bóc đất đá phát triển mỏ phát sinh trong giai đoạn xây dựng được kết chuyển vào chi phí khai thác khoáng sản khác.

Chi phí loại bỏ đất đá trong giai đoạn sản xuất của mỏ (chi phí bóc đất đá trong quá trình sản xuất) được giữ lại chờ phân bổ khi chi phí này làm phát sinh lợi ích trong tương lai:

- a) Khi Tập đoàn chắc chắn thu được lợi ích kinh tế trong tương lai;
- b) Khi có thể xác định được thành phần của phần thân quặng mà khả năng tiếp cận đã được cải thiện; và
- c) Khi các chi phí phát sinh có thể được tính toán được một cách đáng tin cậy.

Chi phí bóc đất đá trong quá trình sản xuất được phân bổ giữa hàng tồn kho và chi phí trả trước dài hạn trong quá trình sản xuất dựa trên tỷ lệ bóc đất đá trong vòng đời mỏ của các thành phần của thân quặng đã được xác định.

Tỷ lệ bóc đất đá trong vòng đời của mỏ là tỷ lệ giữa tổng lượng đất đá và phế liệu ước tính phải bóc trên tổng lượng quặng ước tính có thể thu hồi được lợi ích kinh tế trong suốt vòng đời mỏ của các thành phần của thân quặng đã được xác định. Chi phí bóc đất đá trong quá trình sản xuất được ghi nhận thành chi phí trả trước dài hạn khi tỷ lệ bóc đất đá thực tế của kỳ hiện tại cao hơn tỷ lệ bóc đất đá trung bình trong vòng đời của mỏ.

Chi phí bóc đất đá trong quá trình phát triển mỏ và sản xuất được phân bổ một cách có hệ thống dựa trên trữ lượng khoáng sản và tài nguyên dự kiến có thể chuyển đổi thành trữ lượng khoáng sản của các thành phần của phần thân quặng có liên quan.

(iv) Chi phí phát sinh để có được hợp đồng

Các chi phí phát sinh để có được hợp đồng là các chi phí để Tập đoàn có được hợp đồng với khách hàng mà chi phí này sẽ không phát sinh nếu Tập đoàn không có được hợp đồng đó. Tập đoàn vốn hóa các chi phí phát sinh để có được hợp đồng nếu các chi phí đó thỏa mãn các điều kiện sau:

- Chi các chi phí tăng thêm do có được hợp đồng mới được vốn hóa;
- Chi phí đó phải thu hồi được.

Tài sản đã ghi nhận được khấu hao theo phương pháp mang tính hệ thống và phù hợp với việc chuyển giao hàng hóa, dịch vụ cho khách hàng mà tài sản đó có liên quan.

Công ty Cổ phần Masan High-Tech Materials và các công ty con
Thuyết minh báo cáo tài chính hợp nhất cho quý kết thúc ngày 31 tháng 12 năm 2025
(tiếp theo)

Mẫu B 09 – DN/HN
(Ban hành theo Thông tư số 202/2014/TT-BTC
ngày 22/12/2014 của Bộ Tài chính)

(v) Chi phí trả trước khác

Chi phí trả trước khác bao gồm phí dịch vụ được ghi nhận lần đầu theo nguyên giá và được phân bổ theo phương pháp đường thẳng dựa trên thời hạn hợp đồng.

(k) Phải trả người bán và phải trả khác

Các khoản phải trả người bán và khoản phải trả khác được thể hiện theo giá gốc.

(l) Dự phòng

Một khoản dự phòng được ghi nhận nếu, do kết quả của một sự kiện trong quá khứ, Tập đoàn có nghĩa vụ pháp lý hiện tại hoặc liên đới có thể ước tính một cách đáng tin cậy, và chắc chắn sẽ làm giảm sút các lợi ích kinh tế trong tương lai để thanh toán các khoản nợ phải trả do nghĩa vụ đó. Khoản dự phòng được xác định bằng cách chiết khấu dòng tiền dự kiến phải trả trong tương lai với tỷ lệ chiết khấu trước thuế phản ánh đánh giá của thị trường ở thời điểm hiện tại về giá trị thời gian của tiền và rủi ro cụ thể của khoản nợ đó.

(i) Quyền khai thác khoáng sản

Theo quy định của Luật Khoáng sản năm 2010, một công ty con của Công ty có nghĩa vụ nộp cho Nhà nước tiền cấp Quyền khai thác khoáng sản. Quyền khai thác khoáng sản được tính dựa trên trữ lượng khai thác còn lại và giá tính tiền cấp quyền khai thác khoáng sản, trong đó giá tính tiền cấp quyền khai thác khoáng sản được xác định trên cơ sở quy đổi từ giá tính thuế tài nguyên theo quy định của pháp luật về thuế tài nguyên (Nghị định 67) tại thời điểm tính tiền cấp quyền khai thác khoáng sản.

Giá tính thuế tài nguyên là giá áp dụng cho các sản phẩm của công ty con do Ủy ban Nhân dân cấp tỉnh xác định. Phương pháp quy đổi được dựa vào các thông số khác nhau của hệ số quy đổi theo hướng dẫn tại Nghị định 67.

(ii) Dự phòng phục hồi môi trường mỏ

Hoạt động khai thác và chế biến khoáng sản của Tập đoàn làm phát sinh nghĩa vụ đóng cửa mỏ hoặc phục hồi môi trường mỏ. Hoạt động đóng cửa mỏ và phục hồi môi trường mỏ có thể bao gồm việc giải bần mỏ và tháo dỡ thiết bị; phục hồi mặt bằng đất và khu vực khai thác. Phạm vi công việc phải thực hiện và các chi phí liên quan tùy thuộc vào các quy định của Bộ Tài nguyên và Môi trường (“BTNMT”) và các chính sách môi trường của Tập đoàn theo Báo cáo Tác động Môi trường được lập thường niên.

Dự phòng chi phí của mỗi chương trình đóng cửa và phục hồi môi trường mỏ được ghi nhận tại thời điểm ảnh hưởng tiêu cực đến môi trường xảy ra. Khi mức độ ảnh hưởng đến môi trường tăng lên theo thời gian hoạt động khai thác, dự phòng sẽ tăng theo tương ứng. Các chi phí được tính vào dự phòng bao gồm tất cả các chi phí liên quan đến hoạt động đóng cửa mỏ và phục hồi môi trường mỏ dự kiến sẽ được trích lập liên tục theo suốt thời gian khai thác, chế biến khoáng sản, tương ứng với mức độ ảnh hưởng đối với môi trường tại ngày kết thúc kỳ kế toán.

Công ty Cổ phần Masan High-Tech Materials và các công ty con
Thuyết minh báo cáo tài chính hợp nhất cho quý kết thúc ngày 31 tháng 12 năm 2025
(tiếp theo)

Mẫu B 09 – DN/HN
(Ban hành theo Thông tư số 202/2014/TT-BTC
ngày 22/12/2014 của Bộ Tài chính)

Trong trường hợp hoạt động phục hồi mỏ được thực hiện một cách có hệ thống trong suốt thời gian hoạt động khai thác mà không phải tại thời điểm đóng cửa mỏ, dự phòng được trích lập cho công việc phục hồi mỏ liên tục chưa thực hiện ước tính tại mỗi thời điểm báo cáo và chi phí được ghi nhận vào báo cáo kết quả hoạt động kinh doanh hợp nhất. Chi phí hoạt động thường ngày có thể tác động đến các hoạt động đóng cửa mỏ và phục hồi môi trường mỏ sau này như công việc xử lý vật liệu thải được thực hiện như một phần không tách rời của quá trình khai thác khoáng sản hoặc sản xuất, không được tính vào dự phòng. Chi phí phát sinh từ các tình huống không dự kiến trước được, như tình trạng ô nhiễm do chất thải ngoài dự kiến, được ghi nhận là chi phí và nợ phải trả khi sự cố làm phát sinh một nghĩa vụ có thể ước tính được một cách đáng tin cậy.

Thời gian đóng cửa mỏ thực tế và chi phí phục hồi môi trường mỏ phụ thuộc vào vòng đời của mỏ. Dự phòng đóng cửa và phục hồi mỏ được ghi nhận theo giá trị dự kiến của dòng tiền trong tương lai, được chiết khấu về giá trị hiện tại và được xác định theo xác suất ước tính của các dòng tiền phát sinh đối với mỗi hoạt động khai thác. Các xét đoán và ước tính trọng yếu được sử dụng để hình thành dự kiến về các hoạt động trong tương lai và giá trị và thời gian của dòng tiền liên quan. Những dự kiến này được hình thành dựa trên yêu cầu về môi trường và pháp lý hiện hành làm phát sinh một nghĩa vụ liên đới.

Khi dự phòng đóng cửa và phục hồi môi trường mỏ được ghi nhận lần đầu, chi phí tương ứng được vốn hóa như một tài sản nếu nghĩa vụ về đóng cửa và phục hồi môi trường là không thể tránh khỏi đối với việc xây dựng tài sản. Chi phí đóng cửa và phục hồi môi trường mỏ đã vốn hóa được ghi nhận vào tài sản khai thác khoáng sản khác và được khấu hao sau đó. Chênh lệch về giá trị của khoản dự phòng tăng lên theo thời gian do ảnh hưởng của việc chiết khấu đến giá trị hiện tại, được ghi nhận là chi phí tài chính.

Dự phòng đóng cửa và phục hồi môi trường mỏ sẽ được điều chỉnh theo các thay đổi về ước tính. Các điều chỉnh này sẽ được hạch toán như một thay đổi về chi phí được vốn hóa tương ứng, trừ trường hợp số giảm dự phòng cao hơn chi phí được vốn hóa chưa được trích khấu hao của các tài sản liên quan, khi đó chi phí được vốn hóa được giảm xuống bằng không và phần chênh lệch còn lại được ghi nhận vào báo cáo kết quả hoạt động kinh doanh hợp nhất. Các thay đổi về chi phí được vốn hóa dẫn đến thay đổi về chi phí khấu hao trong tương lai. Các thay đổi về giá trị và thời gian ước tính của các dòng tiền trong tương lai đối với hoạt động đóng cửa và phục hồi mỏ là một sự kiện bình thường phù hợp với các xét đoán và ước tính quan trọng liên quan.

(m) Trái phiếu phát hành

Tại thời điểm ghi nhận ban đầu, trái phiếu thường được xác định theo giá gốc bao gồm khoản tiền thu được từ việc phát hành trái phiếu trừ đi chi phí phát hành. Các khoản chiết khấu, phụ trội và chi phí phát hành được phân bổ dần theo phương pháp đường thẳng trong suốt kỳ hạn của trái phiếu.

(n) Vốn chủ sở hữu

(i) Cổ phiếu phổ thông

Cổ phiếu phổ thông được trình bày là vốn chủ sở hữu. Phần chênh lệch tăng do phát hành cổ phiếu cao hơn mệnh giá được ghi nhận vào thặng dư vốn cổ phần. Chi phí liên quan trực tiếp đến việc phát hành cổ phiếu phổ thông được ghi nhận là khoản giảm thặng dư vốn cổ phần.

Công ty Cổ phần Masan High-Tech Materials và các công ty con
Thuyết minh báo cáo tài chính hợp nhất cho quý kết thúc ngày 31 tháng 12 năm 2025
(tiếp theo)

Mẫu B 09 – DN/HN
(Ban hành theo Thông tư số 202/2014/TT-BTC
ngày 22/12/2014 của Bộ Tài chính)

(ii) *Vốn khác của chủ sở hữu*

Các biến động vốn chủ sở hữu do việc mua hoặc thanh lý cổ phần cho cổ đông không kiểm soát và các giao dịch liên quan đến công cụ vốn chủ sở hữu được ghi nhận vào “Vốn khác của chủ sở hữu” trước ngày 1 tháng 1 năm 2015, ngày áp dụng phi hồi tố của Thông tư 202 (Thuyết minh 3(a)(iii)).

(o) **Thuế**

Thuế thu nhập doanh nghiệp tính trên lợi nhuận hoặc lỗ của kỳ bao gồm thuế thu nhập hiện hành và thuế thu nhập hoãn lại. Thuế thu nhập doanh nghiệp được ghi nhận trong báo cáo kết quả hoạt động kinh doanh ngoại trừ trường hợp có các khoản thuế thu nhập liên quan đến các khoản mục được ghi nhận thẳng vào vốn chủ sở hữu, thì khi đó các khoản thuế thu nhập này cũng được ghi nhận thẳng vào vốn chủ sở hữu.

Thuế thu nhập hiện hành là khoản thuế dự kiến phải nộp dựa trên thu nhập chịu thuế trong kỳ, sử dụng các mức thuế suất có hiệu lực tại ngày kết thúc kỳ kế toán năm, và các khoản điều chỉnh thuế phải nộp liên quan đến những năm trước.

Thuế thu nhập hoãn lại được tính theo phương pháp bảng cân đối kế toán cho các chênh lệch tạm thời giữa giá trị ghi sổ cho mục đích báo cáo tài chính và giá trị sử dụng cho mục đích tính thuế của các khoản mục tài sản và nợ phải trả. Giá trị của thuế thu nhập hoãn lại được ghi nhận dựa trên cách thức dự kiến thu hồi hoặc thanh toán giá trị ghi sổ của các khoản mục tài sản và nợ phải trả sử dụng các mức thuế suất có hiệu lực hoặc cơ bản có hiệu lực tại ngày kết thúc kỳ kế toán. Thuế thu nhập hoãn lại được ghi nhận vào báo cáo kết quả hoạt động kinh doanh hợp nhất ngoại trừ phạm vi liên quan đến khoản mục được ghi nhận thẳng vào vốn chủ sở hữu.

Tài sản thuế thu nhập hoãn lại chỉ được ghi nhận trong phạm vi chắc chắn có đủ lợi nhuận tính thuế trong tương lai để các chênh lệch tạm thời này có thể sử dụng được. Tài sản thuế thu nhập hoãn lại được ghi giảm trong phạm vi không còn chắc chắn là các lợi ích về thuế liên quan này sẽ sử dụng được.

(p) **Doanh thu**

(i) *Doanh thu bán hàng*

Doanh thu bán hàng được ghi nhận trong báo cáo kết quả hoạt động kinh doanh hợp nhất khi phần lớn rủi ro và lợi ích gắn liền với quyền sở hữu sản phẩm được chuyển giao cho người mua. Doanh thu không được ghi nhận nếu như có những yếu tố không chắc chắn trọng yếu liên quan tới khả năng thu hồi các khoản phải thu hoặc liên quan tới khả năng hàng bán bị trả lại. Doanh thu bán hàng được ghi nhận theo số thuần sau khi đã trừ đi số chiết khấu giảm giá.

Trong trường hợp các điều kiện trong hợp đồng mua bán cho phép điều chỉnh giá bán dựa trên kết quả khảo nghiệm hàng hóa của khách hàng, kết quả phân tích được lập bởi một bên thứ ba sẽ được sử dụng, trừ khi kết quả khảo nghiệm của khách hàng nằm trong phạm vi sai số đã được quy định tại hợp đồng bán sản phẩm, khi đó doanh thu được ghi nhận dựa trên bản phân tích chất lượng sản phẩm gần nhất được các bên chấp thuận.

Công ty Cổ phần Masan High-Tech Materials và các công ty con
Thuyết minh báo cáo tài chính hợp nhất cho quý kết thúc ngày 31 tháng 12 năm 2025
(tiếp theo)

Mẫu B 09 – DN/HN
(Ban hành theo Thông tư số 202/2014/TT-BTC
ngày 22/12/2014 của Bộ Tài chính)

(ii) Doanh thu từ dịch vụ gia công thu phí

Dịch vụ gia công thu phí được Tập đoàn cung cấp cho các khách hàng trong ngành bột kim loại. Với dịch vụ này, khách hàng giao vật liệu đã qua sử dụng hoặc phế liệu kim loại cho Tập đoàn để tái chế thành thành phẩm – bột kim loại và thu phí gia công. Doanh thu từ dịch vụ gia công thu phí được ghi nhận trong báo cáo kết quả kinh doanh hợp nhất khi hàng hóa được gia công xong và được người mua chấp nhận. Doanh thu từ dịch vụ gia công thu phí là phí gia công được xác định dựa trên giá trị thanh toán mà Tập đoàn dự kiến được hưởng trong hợp đồng. Doanh thu không được ghi nhận nếu như có những yếu tố trọng yếu không chắc chắn liên quan tới khả năng thu hồi các khoản phải thu.

(q) Doanh thu hoạt động tài chính và chi phí tài chính

(i) Doanh thu hoạt động tài chính

Doanh thu hoạt động tài chính bao gồm thu nhập lãi tiền gửi, lãi cho vay và lãi chênh lệch tỷ giá. Thu nhập lãi tiền gửi và cho vay được ghi nhận trong báo cáo kết quả hoạt động kinh doanh hợp nhất trên cơ sở dồn tích.

(ii) Chi phí hoạt động tài chính

Chi phí tài chính bao gồm chi phí đi vay, lãi trái phiếu và lỗ do chênh lệch tỷ giá.

Chi phí đi vay bao gồm chi phí lãi vay, phí thu xếp tín dụng, chi phí tài chính, chi phí giao dịch và lệ phí vay. Chi phí đi vay được ghi nhận là chi phí trong kỳ khi chi phí này phát sinh, ngoại trừ trường hợp chi phí đi vay liên quan đến các khoản vay cho mục đích hình thành tài sản đủ điều kiện vốn hóa chi phí đi vay thì khi đó chi phí đi vay sẽ được vốn hóa và được ghi vào nguyên giá các tài sản này.

(r) Thuê tài sản

(i) Tài sản thuê

Các hợp đồng thuê được phân loại là thuê tài chính nếu theo các điều khoản của hợp đồng, Tập đoàn, với tư cách là bên thuê, đã nhận phần lớn rủi ro và lợi ích gắn liền với quyền sở hữu. Tài sản cố định hữu hình dưới hình thức thuê tài chính được thể hiện bằng số tiền tương đương với số thấp hơn giữa giá trị hợp lý của tài sản cố định và giá trị hiện tại của các khoản tiền thuê tối thiểu, tính tại thời điểm bắt đầu thuê, trừ đi giá trị hao mòn lũy kế.

Khấu hao của tài sản thuê tài chính được hạch toán theo phương pháp đường thẳng dựa trên thời gian ngắn hơn giữa thời hạn thuê và thời gian hữu dụng ước tính của tài sản thuê tài chính trừ khi chắc chắn là Tập đoàn sẽ có quyền sở hữu tài sản khi hết hạn hợp đồng thuê. Thời gian hữu dụng ước tính của tài sản thuê tài chính nhất quán với tài sản cố định hữu hình được nêu trong phần chính sách kế toán 3(g)(ii).

Các tài sản thuê theo các hợp đồng thuê khác được phân loại là thuê hoạt động và không được ghi nhận trên bảng cân đối kế toán của Tập đoàn.

Công ty Cổ phần Masan High-Tech Materials và các công ty con
Thuyết minh báo cáo tài chính hợp nhất cho quý kết thúc ngày 31 tháng 12 năm 2025
(tiếp theo)

Mẫu B 09 – DN/HN
(Ban hành theo Thông tư số 202/2014/TT-BTC
ngày 22/12/2014 của Bộ Tài chính)

(ii) Các khoản thanh toán tiền thuê

Các khoản thanh toán thuê hoạt động được ghi nhận trong báo cáo kết quả hoạt động kinh doanh theo phương pháp đường thẳng dựa vào thời hạn của hợp đồng thuê. Các khoản hoa hồng đi thuê được ghi nhận trong báo cáo kết quả hoạt động kinh doanh như là một bộ phận hợp thành của tổng chi phí thuê, trong suốt thời hạn thuê.

Các khoản thanh toán tiền thuê tài sản thuê tài chính được chia tách thành chi phí tài chính và khoản trả nợ gốc. Chi phí tài chính phải được tính theo từng kỳ kế toán trong suốt thời hạn thuê để đạt tới một tỷ lệ lãi suất định kỳ cố định trên số dư nợ còn lại.

(s) Lãi trên cổ phiếu

Tập đoàn trình bày lãi cơ bản và lãi suy giảm, nếu có, trên cổ phiếu (“EPS”) cho các cổ phiếu phổ thông. Lãi cơ bản trên cổ phiếu được tính bằng cách lấy lãi hoặc lỗ thuộc về cổ đông phổ thông của Công ty chia cho số lượng cổ phiếu phổ thông bình quân gia quyền lưu hành trong kỳ. Lãi hoặc lỗ phân bổ cho cổ đông sở hữu cổ phần phổ thông được xác định bằng kết quả kinh doanh trong kỳ phân bổ cho số lượng cổ phiếu phổ thông và các công cụ chứng khoán vốn. Phương thức phân bổ này dựa trên quyền được phân chia lợi nhuận của các loại cổ phiếu khác nếu toàn bộ lợi nhuận hoặc lỗ được phân chia.

Lãi suy giảm trên cổ phiếu được xác định bằng cách điều chỉnh lãi hoặc lỗ thuộc về cổ đông phổ thông và số lượng cổ phiếu phổ thông bình quân đang lưu hành có tính đến các ảnh hưởng của cổ phiếu phổ thông tiềm năng.

(t) Báo cáo bộ phận

Một bộ phận là một hợp phần có thể xác định riêng biệt của Tập đoàn tham gia vào việc cung cấp các sản phẩm hoặc dịch vụ liên quan (bộ phận chia theo hoạt động kinh doanh), hoặc cung cấp sản phẩm hoặc dịch vụ trong một môi trường kinh tế cụ thể (bộ phận chia theo vùng địa lý), mỗi bộ phận này chịu rủi ro và thu được lợi ích khác biệt với các bộ phận khác. Mẫu báo cáo bộ phận chính yếu và thứ yếu của Tập đoàn là dựa theo bộ phận chia theo hoạt động kinh doanh và vùng địa lý theo thứ tự tương ứng.

(u) Các bên liên quan

Các bên được xem là bên liên quan của Tập đoàn nếu một bên có khả năng, trực tiếp hay gián tiếp, kiểm soát bên kia hay có ảnh hưởng đáng kể đến bên kia trong việc đưa ra các quyết định ảnh hưởng đến tình hình tài chính và hoạt động kinh doanh. Các bên cũng được xem là bên liên quan nếu các bên cùng chịu sự kiểm soát chung hay chịu ảnh hưởng đáng kể chung. Các bên liên quan có thể là các công ty hoặc các cá nhân, bao gồm cả các thành viên gia đình thân cận của các cá nhân được coi là liên quan. Các bên liên quan cá nhân là các cán bộ quản lý chủ chốt có thẩm quyền và trách nhiệm trong việc lập kế hoạch, chỉ đạo và kiểm soát hoạt động của Công ty, bao gồm các giám đốc và cán bộ của Công ty. Các công ty liên quan bao gồm công ty mẹ trực tiếp, công ty mẹ cấp cao, công ty mẹ cấp cao nhất và các công ty con và công ty liên kết của các công ty này.

Công ty Cổ phần Masan High-Tech Materials và các công ty con
Thuyết minh báo cáo tài chính hợp nhất cho quý kết thúc ngày 31 tháng 12 năm 2025
(tiếp theo)

Mẫu B 09 – DN/HN
(Ban hành theo Thông tư số 202/2014/TT-BTC
ngày 22/12/2014 của Bộ Tài chính)

(v) Thông tin so sánh

Thông tin so sánh trong báo cáo tài chính hợp nhất này được trình bày dưới dạng dữ liệu tương ứng. Theo phương pháp này, các thông tin so sánh của kỳ trước được trình bày như một phần không thể tách rời của báo cáo tài chính kỳ hiện tại và phải được xem xét trong mối liên hệ với các số liệu và thuyết minh của kỳ hiện tại. Theo đó, thông tin so sánh bao gồm trong báo cáo tài chính hợp nhất này không nhằm mục đích trình bày về tình hình tài chính hợp nhất, kết quả hoạt động kinh doanh hợp nhất và lưu chuyển tiền tệ hợp nhất của Tập đoàn trong kỳ trước.

4. Tính thời vụ của hoạt động kinh doanh

Tập đoàn không có hoạt động kinh doanh nào có tính thời vụ có thể ảnh hưởng đến kết quả hoạt động kinh doanh của Tập đoàn cho kỳ kết thúc ngày 31 tháng 12 năm 2025.

5. Các thay đổi trong ước tính kế toán

Khi lập báo cáo tài chính hợp nhất, Ban Giám đốc thực hiện một số ước tính kế toán. Kết quả thực tế có thể khác với các ước tính này. Không có thay đổi đáng kể nào trong ước tính kế toán được thực hiện kể từ ngày kết thúc kỳ kế toán trước.



Công ty Cổ phần Masan High-Tech Materials và các công ty con
Thuyết minh báo cáo tài chính hợp nhất cho quý kết thúc ngày 31 tháng 12 năm 2025 (tiếp theo)

Mẫu B 09 – DN/HN
(Ban hành theo Thông tư số 202/2014/TT-BTC ngày 22/12/2014 của Bộ Tài chính)

6. Báo cáo bộ phận

(a) Bộ phận chia theo hoạt động kinh doanh

Tập đoàn gồm các bộ phận chia theo hoạt động kinh doanh chính như sau:

Từ ngày 1/1/2025 đến ngày 31/12/2025	Đồng Nghìn VND	Fluorit Nghìn VND	Vonfram Nghìn VND	Các bộ phận khác Nghìn VND	Tổng cộng Nghìn VND
Doanh thu bộ phận	1.324.825.399	1.431.949.862	4.466.869.753	219.078.794	7.442.723.808
Lợi nhuận/(lỗ) gộp của bộ phận	634.981.624	945.154.393	(315.568.197)	110.762.062	1.375.329.882
Chi phí không phân bổ					(177.778.500)
Thu nhập từ hoạt động tài chính					183.847.389
Chi phí tài chính					(1.253.463.817)
Kết quả từ các hoạt động kinh doanh					127.934.954
Thu nhập khác					10.214.490
Chi phí khác					(89.273.461)
Chi phí thuế thu nhập doanh nghiệp					(37.583.020)
Lỗ thuần sau thuế					11.292.963

Công ty Cổ phần Masan High-Tech Materials và các công ty con
Thuyết minh báo cáo tài chính hợp nhất cho quý kết thúc ngày 31 tháng 12 năm 2025 (tiếp theo)

Mẫu B 09 – DN/HN
(Ban hành theo Thông tư số 202/2014/TT-BTC ngày 22/12/2014 của Bộ Tài chính)

Từ ngày 1/1/2024 đến ngày 31/12/2024	Đồng		Fluorit		Vonfram		Các bộ phận khác		Tổng cộng	
	Nghìn VND		Nghìn VND		Nghìn VND		Nghìn VND		Nghìn VND	
Doanh thu bộ phận	1.484.480.457		1.332.361.607		11.427.563.238		91.923.425		14.336.328.727	
Lợi nhuận/(lỗ) gộp của bộ phận	699.851.558		798.732.467		(620.357.011)		14.479.607		892.706.621	
Chi phí không phân bổ									(814.036.345)	
Thu nhập từ hoạt động tài chính									1.917.333.501	
Chi phí tài chính									(2.284.396.141)	
Phản lãi trong công ty liên kết									30.316.644	
Kết quả từ các hoạt động kinh doanh									(258.075.720)	
Thu nhập khác									69.542.334	
Chi phí khác									(745.036.300)	
Chi phí thuế thu nhập doanh nghiệp									(653.028.964)	
Lỗ thuần sau thuế									(1.586.598.650)	

Công ty Cổ phần Masan High-Tech Materials và các công ty con
Thuyết minh báo cáo tài chính hợp nhất cho quý kết thúc ngày 31 tháng 12 năm 2025 (tiếp theo)

Mẫu B 09 – DN/HN
(Ban hành theo Thông tư số 202/2014/TT-BTC ngày 22/12/2014 của Bộ Tài chính)

Tại ngày 31 tháng 12 năm 2025	Đồng VND		Fluorit VND		Vonfram VND		Các bộ phận khác VND		Tổng cộng VND	
	Nghìn VND	580.280.241	Nghìn VND	2.623.104.574	Nghìn VND	692.477.561	Nghìn VND	4.002.780.260	Nghìn VND	22.457.555.044
Tài sản của bộ phận	106.917.884									
Tài sản không phân bổ										
Tổng tài sản										26.460.335.304
Tổng nợ phải trả										14.278.657.825
Tại ngày 1 tháng 1 năm 2025	Đồng VND		Fluorit VND		Vonfram VND		Các bộ phận khác VND		Tổng cộng VND	
Tài sản của bộ phận	112.709.737									
Tài sản không phân bổ										
Tổng tài sản										26.966.527.000
Tổng nợ phải trả										14.802.833.484

Công ty Cổ phần Masan High-Tech Materials và các công ty con
Thuyết minh báo cáo tài chính hợp nhất cho quý kết thúc ngày 31 tháng 12 năm 2025 (tiếp theo)

Mẫu B 09 – DN/HN
(Ban hành theo Thông tư số 202/2014/TT-BTC ngày 22/12/2014 của Bộ Tài chính)

Từ ngày 1/1/2025 đến ngày 31/12/2025

	Đồng Nghìn VND	Fluorit Nghìn VND	Vonfram Nghìn VND	Các bộ phận khác Nghìn VND	Tổng cộng Nghìn VND
Chi tiêu vốn của bộ phận	-	4.541.232	1.690.195	-	6.231.427
Chi tiêu vốn không phân bổ					273.625.405
Khấu hao tài sản cố định	5.879.717	23.615.605	89.965.651	34.884.247	154.345.220
Khấu hao tài sản cố định không phân bổ					513.116.926
Chi phí trả trước kết chuyển vào hoạt động sản xuất kinh doanh chung không phân bổ theo bộ phận					351.996.965

Từ ngày 1/1/2024 đến ngày 31/12/2024

	Đồng Nghìn VND	Fluorit Nghìn VND	Vonfram Nghìn VND	Các bộ phận khác Nghìn VND	Tổng cộng Nghìn VND
Chi tiêu vốn của bộ phận	645.508	1.149.000	9.578.277	-	11.372.785
Chi tiêu vốn không phân bổ					524.642.849
Khấu hao tài sản cố định	8.153.155	33.379.157	585.680.286	114.876.320	742.088.918
Khấu hao tài sản cố định không phân bổ					599.483.131
Chi phí trả trước kết chuyển vào hoạt động sản xuất kinh doanh chung không phân bổ theo bộ phận					372.500.537

Công ty Cổ phần Masan High-Tech Materials và các công ty con
Thuyết minh báo cáo tài chính hợp nhất cho quý kết thúc ngày 31 tháng 12 năm 2025 (tiếp theo)

Mẫu B 09 – DN/HN
(Ban hành theo Thông tư số 202/2014/TT-BTC
ngày 22/12/2014 của Bộ Tài chính)

(b) Bộ phận chia theo vùng địa lý

Tập đoàn gồm các bộ phận chia theo hoạt động vùng địa lý như sau:

	Việt Nam		Đức	Nhật Bản		Mỹ	Trung Quốc		Luxembourg	Pháp		Israel	Canada		Các nước khác		Tổng cộng
	Nghìn VND	Nghìn VND		Nghìn VND	Nghìn VND		Nghìn VND	Nghìn VND		Nghìn VND	Nghìn VND		Nghìn VND	Nghìn VND	Nghìn VND	Nghìn VND	
Từ ngày 1/1/2025 đến ngày 31/12/2025																	
Doanh thu bán ra ngoài	1.459.152.771	547.400.152	1.006.928.464	709.778.441	63.484.485	-	327.684.463	510.218.709	1.002.861.734	1.815.214.589	7.442.723.808	-	-	-	-	-	279.856.832
Chi tiêu vốn	25.688.605.725	149.530.484	73.670.044	89.471.543	66.578.506	-	105.777.900	131.404.930	48.874.027	106.422.145	26.460.335.304	-	-	-	-	-	-
Tại ngày 31/12/2025																	
Tài sản của bộ phận	1.200.440.387	2.755.561.130	1.128.752.647	2.261.795.745	2.996.500.446	461.645.762	620.977.793	506.232.613	9.470.333	2.394.951.871	14.336.328.727	288.237.892	-	22.827.659	-	-	536.015.634
Chi tiêu vốn	26.325.556.484	94.336.380	50.734.761	162.284.006	65.162.232	93.233.861	17.066.186	79.497.692	-	78.655.398	26.966.527.000	-	-	-	-	-	-
Từ ngày 1/1/2024 đến ngày 31/12/2024																	
Doanh thu bán ra ngoài	1.200.440.387	2.755.561.130	1.128.752.647	2.261.795.745	2.996.500.446	461.645.762	620.977.793	506.232.613	9.470.333	2.394.951.871	14.336.328.727	288.237.892	-	22.827.659	-	-	536.015.634
Chi tiêu vốn	26.325.556.484	94.336.380	50.734.761	162.284.006	65.162.232	93.233.861	17.066.186	79.497.692	-	78.655.398	26.966.527.000	-	-	-	-	-	-

Công ty Cổ phần Masan High-Tech Materials và các công ty con
Thuyết minh báo cáo tài chính hợp nhất cho quý kết thúc ngày 31 tháng 12 năm 2025
(tiếp theo)

Mẫu B 09 – DN/HN
 (Ban hành theo Thông tư số 202/2014/TT-BTC
 ngày 22/12/2014 của Bộ Tài chính)

7. Tiền và các khoản tương đương tiền

	31/12/2025 Nghìn VND	1/1/2025 Nghìn VND
Tiền mặt	544	47.051
Tiền gửi ngân hàng	145.211.403	1.468.748.570
Các khoản tương đương tiền	425.000.000	-
	570.211.947	1.468.795.621

Tại ngày 31 tháng 12 năm 2025, một phần tiền trị giá 25.513 triệu VND (1/1/2025: 22.539 triệu VND) được thế chấp tại ngân hàng để đảm bảo cho các khoản vay ngắn hạn của một công ty con (Thuyết minh 21(a)).

8. Chứng khoán kinh doanh

	Số lượng	31/12/2025 Giá gốc và giá trị hợp lý (*) Nghìn VND	Dự phòng giảm giá Nghìn VND	Số lượng	1/1/2025 Giá gốc và giá trị hợp lý Nghìn VND	Dự phòng giảm giá Nghìn VND
Chứng chỉ tiền gửi (**)	3.630.000 /	364.962.353	-	-	-	-
		364.962.353	-		-	-

(*) Tập đoàn chưa xác định giá trị hợp lý của các chứng chỉ tiền gửi này để thuyết minh trong báo cáo tài chính hợp nhất bởi vì các Chuẩn mực Kế toán Việt Nam, Chế độ Kế toán Doanh nghiệp Việt Nam hiện không có hướng dẫn về cách tính giá trị hợp lý sử dụng các kỹ thuật định giá. Giá trị hợp lý của các chứng chỉ tiền gửi này có thể khác với giá trị ghi sổ.

(**) Tập đoàn mua các chứng chỉ tiền gửi này với mục đích nắm giữ trong ngắn hạn (ít hơn 12 tháng).

Công ty Cổ phần Masan High-Tech Materials và các công ty con
Thuyết minh báo cáo tài chính hợp nhất cho quý kết thúc ngày 31 tháng 12 năm 2025
(tiếp theo)

Mẫu B 09 – DN/HN
(Ban hành theo Thông tư số 202/2014/TT-BTC
ngày 22/12/2014 của Bộ Tài chính)

9. Phải thu ngắn hạn của khách hàng

Phải thu của khách hàng chi tiết theo khách hàng lớn

	31/12/2025	1/1/2025
	Nghìn VND	Nghìn VND
<i>Bên thứ ba</i>		
Khách hàng mua vonfram	686.323.909	393.731.920
Khách hàng mua bismuth	66.578.506	63.895.004
Khách hàng mua fluorit	18.931.075	217.251.001
Khách hàng mua đồng	5.654.249	113.962.739
Các khách hàng khác	-	879.107
	777.487.739	789.719.771

Tại ngày 31 tháng 12 năm 2025 và ngày 1 tháng 1 năm 2025, một phần khoản phải thu ngắn hạn được thế chấp tại ngân hàng để đảm bảo cho các khoản vay ngắn hạn của các công ty con (Thuyết minh 21(a)).

10. Phải thu về cho vay ngắn hạn

Phải thu về cho vay ngắn hạn thể hiện khoản cho Công ty mẹ cấp trung, không được đảm bảo và hưởng lãi suất theo quy định trong hợp đồng.

11. Phải thu ngắn hạn và dài hạn khác

	31/12/2025	1/1/2025
	Nghìn VND	Nghìn VND
Phải thu ngắn hạn khác		
Phải thu tiền cấp quyền khai thác khoáng sản (a)	980.845.909	980.845.909
Phải thu khác từ Công ty TNHH Tâm nhìn Masan - công ty mẹ trực tiếp	130.000.000	-
Lãi vay phải thu từ Công ty TNHH Zenith Investment - công ty mẹ cấp trung	18.471.575	-
Phải thu tiền bồi thường bảo hiểm	-	9.653.040
Phải thu thuế nhập khẩu	2.075.867	2.075.867
Phải thu ngắn hạn khác	6.041.907	579.267
	1.137.435.258	993.154.083

Công ty Cổ phần Masan High-Tech Materials và các công ty con
Thuyết minh báo cáo tài chính hợp nhất cho quý kết thúc ngày 31 tháng 12 năm 2025
(tiếp theo)

Mẫu B 09 – DN/HN

*(Ban hành theo Thông tư số 202/2014/TT-BTC
 ngày 22/12/2014 của Bộ Tài chính)*

	31/12/2025	1/1/2025
	Nghìn VND	Nghìn VND
Phải thu dài hạn khác		
Phải thu tiền bồi thường giải phóng mặt bằng từ UBND Tỉnh Thái Nguyên (b)	1.009.194.924	1.094.091.069
Nộp tiền ký quỹ cho Quỹ Bảo vệ Môi trường (c)	130.988.256	104.666.261
Phải thu dài hạn khác	582.827	582.827
	<hr/>	<hr/>
	1.140.766.007	1.199.340.157

- (a) Khoản phải thu tiền cấp quyền khai thác khoáng sản (“TCQKTKS”) thể hiện tiền cấp quyền khai thác khoáng sản bổ sung của Công ty TNHH Khai thác Chế biến Khoáng sản Núi Pháo (“NPM”), một công ty con của Công ty, cho giai đoạn từ năm 2015 và phí hành chính liên quan mà NPM đã nộp cho cơ quan có thẩm quyền dựa trên tính toán tạm thời của Tổng cục Địa chất và Khoáng sản Việt Nam (“TCĐCKSVN”) theo Công văn số 3724/ĐCKS-KTĐCKS ngày 28 tháng 12 năm 2018 (“Công văn 3724”) và sau đó là tính toán của Bộ Tài nguyên và Môi trường (“BTNMT”) theo Quyết định số 1640/QĐ-BTNMT ngày 23 tháng 8 năm 2021 (“Quyết định 1640”).

NPM không đồng ý với khoản tiền bổ sung này và cơ sở của Công văn 3724 vì Ban Giám đốc NPM cho rằng công văn này là không hợp lý và không theo đúng các quy định hiện hành, bởi vì giá được sử dụng để tính tiền cấp quyền khai thác khoáng sản (“Giá tính TCQKTKS”) được dựa trên giá tính thuế tài nguyên áp dụng cho sản phẩm tài nguyên khoáng sản thay vì giá tính thuế tài nguyên áp dụng cho sản phẩm công nghiệp. Theo quy định tại Nghị định số 12/2015/NĐ-CP ngày 12 tháng 2 năm 2015 của Chính phủ và hướng dẫn tại Thông tư số 152/2015/TT-BTC ngày 2 tháng 10 năm 2015 của Bộ Tài chính về Thuế tài nguyên, nếu tài nguyên khai thác không bán ra mà phải qua sản xuất, chế biến mới bán ra, giá tính thuế tài nguyên là (=) giá bán sản phẩm công nghiệp trừ đi (-) chi phí chế biến phát sinh của công đoạn chế biến từ sản phẩm tài nguyên thành sản phẩm công nghiệp nhưng không thấp hơn giá tính thuế do Ủy ban Nhân dân cấp tỉnh quy định. Sản phẩm của NPM là sản phẩm công nghiệp mà giá tính thuế tài nguyên được xác định theo giá cao hơn giữa giá bán trừ (-) chi phí chế biến và giá tính thuế do Ủy ban Nhân dân (“UBND”) tỉnh quy định. TCĐCKSVN đã không sử dụng giá tính thuế tài nguyên được áp dụng cho sản phẩm công nghiệp; mà sử dụng giá tính thuế tài nguyên áp dụng cho sản phẩm tài nguyên khoáng sản - quặng vonfram (hàm lượng: $0,1\% < WO_3 < 0,3\%$). Trước ngày hiệu lực của Công văn 3724, NPM đã thanh toán TCQKTKS sử dụng ước tính giá tính thuế tài nguyên áp dụng cho sản phẩm công nghiệp theo Quyết định số 500/QĐ-BTNMT (“Quyết định 500”) do BTNMT ban hành ngày 4 tháng 3 năm 2015.

Ngày 23 tháng 8 năm 2021, BTNMT ban hành Quyết định số 1640/QĐ-BTNMT (“Quyết định 1640”) phê duyệt TCQKTKS cho mỏ Núi Pháo, thay thế phê duyệt tạm thu TCQKTKS theo Quyết định 500 và Công văn 3724 mặc dù giá tính thuế tài nguyên được áp dụng cho sản phẩm công nghiệp của NPM chưa được xác định. Khi ban hành Quyết định 1640 này, BTNMT tiếp tục sử dụng giá tính thuế tài nguyên áp dụng cho quặng vonfram (hàm lượng $0,1\% < WO_3 < 0,3\%$) thay vì sử dụng giá tính thuế tài nguyên được áp dụng cho sản phẩm công nghiệp mà bất cập của việc sử dụng giá này đã được NPM nêu rõ trước đây. Theo Điểm 3 Điều 15 Nghị định 67, đối với những trường hợp đang tạm thu tiền cấp quyền khai thác khoáng sản, khi giá tính thuế tài nguyên do Ủy ban Nhân dân cấp tỉnh ban hành đang có hiệu lực và đúng quy định về giá khoáng sản nguyên khai để tính tiền cấp quyền khai thác khoáng sản thì được áp dụng chính thức, thay thế giá tính tiền cấp quyền khai thác khoáng sản tạm thu trước đây. Ban Giám đốc NPM đánh giá rằng vì giá tính thuế tài nguyên áp dụng cho sản phẩm công nghiệp của NPM chưa được xác định bởi UBND Tỉnh Thái Nguyên, Giá tính TCQKTKS làm căn cứ xác định TCQKTKS theo Quyết định 1640 chưa phù hợp với quy định của

Công ty Cổ phần Masan High-Tech Materials và các công ty con
Thuyết minh báo cáo tài chính hợp nhất cho quý kết thúc ngày 31 tháng 12 năm 2025
(tiếp theo)

Mẫu B 09 – DN/HN
(Ban hành theo Thông tư số 202/2014/TT-BTC
ngày 22/12/2014 của Bộ Tài chính)

pháp luật hiện hành.

NPM cũng đã có nhiều công văn gửi các cấp có thẩm quyền nêu rõ vấn đề và tìm hướng giải quyết phù hợp cho vấn đề TCQKTKS của NPM. Thực hiện chỉ đạo của Thủ tướng Chính phủ tại Công văn số 978/VPCP-KTTH ngày 28 tháng 2 năm 2021, Công văn số 5987/VPCP-KTTH ngày 28 tháng 8 năm 2021 và tiếp đó là chỉ đạo bổ sung của Phó Thủ tướng Chính phủ tại Thông báo số 226/TB-VPCP ngày 16 tháng 6 năm 2023 (“Thông báo 226”), vấn đề TCQKTKS của NPM đang được Bộ Tài chính (“BTC”), BTNMT, UBND Tỉnh Thái Nguyên xem xét. Theo đó, TCQKTKS cho Dự án Khai thác chế biến khoáng sản Núi Pháo sẽ được BTNMT xác định lại sau khi (1) UBND Tỉnh Thái Nguyên xác định và ban hành chính thức giá tính thuế tài nguyên áp dụng cho sản phẩm công nghiệp của NPM; và (2) Bộ Tài chính ban hành khung giá tính thuế tài nguyên đối với quặng vonfram và UBND tỉnh Thái Nguyên ban hành giá tính thuế tài nguyên áp dụng cho quặng vonfram của NPM.

Như đề cập tại Thuyết minh 36 của báo cáo tài chính hợp nhất này, UBND Tỉnh Thái Nguyên, Sở Tài chính Tỉnh Thái Nguyên và các cơ quan chức năng có liên quan hiện đang phối hợp làm việc để hoàn thiện việc xác định giá tính thuế tài nguyên áp dụng cho các sản phẩm công nghiệp của NPM.

Ban Giám đốc cho rằng bằng việc áp dụng giá được xác định trong Quyết định 500, NPM đã trích lập dự phòng đầy đủ cho các khoản nợ phải trả về TCQKTKS và khoản tiền tạm nộp trên đây sẽ được hoàn lại hoặc bù cho các khoản nợ phải trả về TCQKTKS trong tương lai dựa trên diễn giải của NPM về quy định pháp luật liên quan, bao gồm các quy định về tiền cấp quyền khai thác khoáng sản và các quy định về thuế tài nguyên. Do đó, Tập đoàn đã ghi nhận khoản TCQKTKS nộp bổ sung và các khoản phí hành chính liên quan là khoản phải thu và chưa ghi nhận TCQKTKS tăng thêm theo Quyết định 1640 là nợ phải trả. Ban Giám đốc NPM tin rằng khoản phải thu này sẽ được thu hồi sau khi giá tính thuế tài nguyên áp dụng cho sản phẩm công nghiệp của NPM được xác định chính thức.

- (b) Đây là các khoản phải thu Ngân sách Nhà nước liên quan đến chi phí đền bù giải phóng mặt bằng của Dự án Khai thác chế biến khoáng sản Núi Pháo đã chi trả cho các hộ gia đình nằm trong vùng bị ảnh hưởng của dự án tại xã An Khánh, tỉnh Thái Nguyên. Khoản phải thu này có thể được bù trừ với tiền thuế đất hàng năm trong các năm sau này.
- (c) Đây là khoản NPM phải ký quỹ cho Quỹ Bảo vệ Môi trường cho việc đóng cửa mỏ và nghĩa vụ phục hồi môi trường. Theo Quyết định số 4963/QĐ-BNNMT do BNNMT ban hành ngày 21 tháng 11 năm 2025 thay thế cho Quyết định số 1536/QĐ-BTNMT ngày 20/6/2019, kế hoạch phục hồi mỏ đòi hỏi phải tăng khoản ký quỹ lên 194.865 triệu VND. Cũng tại ngày này, khoản ký quỹ còn lại là 105.288 triệu VND đã được phê duyệt cho trả góp hàng năm trong suốt thời gian 7 năm kể từ năm 2025.



Công ty Cổ phần Masan High-Tech Materials và các công ty con
Thuyết minh báo cáo tài chính hợp nhất cho quý kết thúc ngày 31 tháng 12 năm 2025
(tiếp theo)

Mẫu B 09 – DN/HN
(Ban hành theo Thông tư số 202/2014/TT-BTC
ngày 22/12/2014 của Bộ Tài chính)

12. Hàng tồn kho

	31/12/2025		1/1/2025	
	Giá gốc Nghìn VND	Dự phòng Nghìn VND	Giá gốc Nghìn VND	Dự phòng Nghìn VND
Hàng mua đang đi trên đường	454.043.591	-	56.673.072	-
Nguyên vật liệu	143.215.023	(53.544.926)	150.860.679	(15.311.866)
Công cụ và dụng cụ	449.023.409	-	487.233.173	-
Chi phí sản xuất kinh doanh dở dang	305.004.030	-	190.298.682	(22.629.126)
Thành phẩm	1.546.465.902	-	2.105.515.001	(55.886.342)
Hàng hóa	-	-	2.963.744	-
Hàng gửi đi bán	31.193.113	-	78.002.842	(10.164.130)
	2.928.945.068	(53.544.926)	3.071.547.193	(103.991.464)

Trong hàng tồn kho tại ngày 31 tháng 12 năm 2025 có 53.545 triệu VND nguyên vật liệu (Ngày 1 tháng 1 năm 2025 có 97.851 triệu VND nguyên vật liệu, 154.407 triệu VND chi phí sản xuất kinh doanh dở dang, 428.799 triệu VND thành phẩm, và 78.003 triệu VND hàng gửi đi bán) được ghi nhận theo giá trị thuần có thể thực hiện được.

Công ty Cổ phần Masan High-Tech Materials và các công ty con
Thuyết minh báo cáo tài chính hợp nhất cho quý kết thúc ngày 31 tháng 12 năm 2025 (tiếp theo)

Mẫu B 09 – DN/HN
(Ban hành theo Thông tư số 202/2014/TT-BTC
ngày 22/12/2014 của Bộ Tài chính)

13. Tài sản cố định hữu hình

	Nhà cửa và vật kiến trúc Nghìn VND	Máy móc và thiết bị Nghìn VND	Dụng cụ văn phòng Nghìn VND	Phương tiện vận chuyển Nghìn VND	Tài sản khai thác khoáng sản khác Nghìn VND	Tổng cộng Nghìn VND
Nguyên giá	5.632.226.662	13.510.990.192	42.933.174	13.351.985	5.095.926.136	24.295.428.149
Số dư đầu kỳ	-	-	-	-	41.797.589	41.797.589
Tăng trong kỳ	212.246.952	168.722.209	-	-	-	380.969.161
Chuyển từ chi phí xây dựng cơ bản dở dang (Thuyết minh 15)						
Số dư cuối kỳ	5.844.473.614	13.679.712.401	42.933.174	13.351.985	5.137.723.725	24.718.194.899
Giá trị hao mòn lũy kế						
Số dư đầu kỳ	2.333.779.965	6.168.080.233	42.508.971	11.529.578	1.877.118.403	10.433.017.150
Khấu hao trong kỳ	237.596.399	310.334.465	70.608	946.942	79.959.843	628.908.257
Số dư cuối kỳ	2.571.376.364	6.478.414.698	42.579.579	12.476.520	1.957.078.246	11.061.925.407
Giá trị còn lại						
Số dư đầu kỳ	3.298.446.697	7.342.909.959	424.203	1.822.407	3.218.807.733	13.862.410.999
Số dư cuối kỳ	3.273.097.250	7.201.297.703	353.595	875.465	3.180.645.479	13.656.269.492

Trong tài sản cố định hữu hình của Tập đoàn có các tài sản có nguyên giá là 169 tỷ VND đã khấu hao hết tại ngày 31 tháng 12 năm 2025 (1/1/2025: 154 tỷ VND), nhưng vẫn đang được sử dụng.

Tại ngày 31 tháng 12 năm 2025, tài sản cố định hữu hình có giá trị còn lại là 9.486 tỷ VND được thế chấp tại ngân hàng để bảo đảm cho các khoản nợ ngắn hạn, nợ dài hạn, và trái phiếu dài hạn đã phát hành của Công ty và các công ty con (1/1/2025: 9.621 tỷ VND) (Thuyết minh 21(a) và Thuyết minh 21(b)).

Công ty Cổ phần Masan High-Tech Materials và các công ty con
Thuyết minh báo cáo tài chính hợp nhất cho quý kết thúc ngày 31 tháng 12 năm 2025
(tiếp theo)

Mẫu B 09 – DN/HN
(Ban hành theo Thông tư số 202/2014/TT-BTC
ngày 22/12/2014 của Bộ Tài chính)

14. Tài sản cố định vô hình

	Phần mềm máy vi tính Nghìn VND	Quyền khai thác khoáng sản Nghìn VND	Tổng cộng Nghìn VND
Nguyên giá			
Số dư đầu kỳ và cuối kỳ	112.027.050	792.655.211	904.682.261
Giá trị hao mòn lũy kế			
Số dư đầu kỳ	108.923.003	358.332.524	467.255.527
Khấu hao trong kỳ	786.698	37.767.191	38.553.889
Số dư cuối kỳ	109.709.701	396.099.715	505.809.416
Giá trị còn lại			
Số dư đầu kỳ	3.104.047	434.322.687	437.426.734
Số dư cuối kỳ	2.317.349	396.555.496	398.872.845

Trong tài sản cố định vô hình có các tài sản với nguyên giá 101 tỷ VND đã được khấu hao hết tại ngày 31 tháng 12 năm 2025 (1/1/2025: 101 tỷ VND), nhưng vẫn đang được sử dụng.

Tại ngày 31 tháng 12 năm 2025, tài sản cố định vô hình có giá trị còn lại là 399 tỷ VND được thế chấp tại ngân hàng để bảo đảm cho các khoản nợ ngắn hạn, nợ dài hạn, và trái phiếu dài hạn đã phát hành của Công ty và các công ty con (1/1/2025: 437 tỷ VND) (Thuyết minh 21(a) và Thuyết minh 21(b)).

Công ty Cổ phần Masan High-Tech Materials và các công ty con
Thuyết minh báo cáo tài chính hợp nhất cho quý kết thúc ngày 31 tháng 12 năm 2025
(tiếp theo)

Mẫu B 09 – DN/HN
(Ban hành theo Thông tư số 202/2014/TT-BTC
ngày 22/12/2014 của Bộ Tài chính)

15. Chi phí xây dựng cơ bản dở dang

	Từ 1/1/2025 đến 31/12/2025 Nghìn VND	Từ 1/1/2024 đến 31/12/2024 Nghìn VND
Số dư đầu kỳ	1.209.272.739	2.510.877.620
Tăng trong kỳ	147.970.388	479.944.352
Chuyển sang tài sản cố định hữu hình (Thuyết minh 13)	(380.969.161)	(925.660.996)
Chuyển sang tài sản cố định vô hình (Thuyết minh 14)	-	(2.541.397)
Chuyển sang chi phí trả trước dài hạn (Thuyết minh 16)	(767.588.500)	(45.648.183)
Giảm do xóa sổ	(44.837.516)	(552.030.516)
Biến động khác	-	949.836
Chênh lệch do quy đổi đơn vị tiền tệ báo cáo	-	(5.836.222)
Giảm do thoái vốn đầu tư vào công ty con	-	(250.781.755)
Số dư cuối kỳ	163.847.950	1.209.272.739

Trong kỳ, chi phí đi vay được vốn hóa vào xây dựng cơ bản dở dang trị giá 5 tỷ VND (cùng kỳ kết thúc ngày 31 tháng 12 năm 2024: 15 tỷ VND).

Tại ngày báo cáo, chi phí xây dựng cơ bản dở dang của NPM có giá trị ghi sổ 123 tỷ VND (1/1/2025: 1.089 tỷ VND) được thế chấp tại ngân hàng để bảo đảm cho các trái phiếu dài hạn đã phát hành của Tập đoàn (Thuyết minh 21(b)).

Các công trình xây dựng cơ bản dở dang lớn như sau:

	31/12/2025 Nghìn VND	1/1/2025 Nghìn VND
Nhà xưởng, máy móc và thiết bị	48.039.376	172.812.110
Đền bù đất	-	431.771.817
Giải phóng mặt bằng, di dời cơ sở hạ tầng và các chi phí khác	-	229.070.605
Các đập chứa đuôi quặng	71.211.898	210.685.794
Các tài sản khác	44.596.676	164.932.413
Số dư cuối kỳ	163.847.950	1.209.272.739

Công ty Cổ phần Masan High-Tech Materials và các công ty con
Thuyết minh báo cáo tài chính hợp nhất cho quý kết thúc ngày 31 tháng 12 năm 2025
(tiếp theo)

Mẫu B 09 – DN/HN
(Ban hành theo Thông tư số 202/2014/TT-BTC
ngày 22/12/2014 của Bộ Tài chính)

16. Chi phí trả trước dài hạn

	Chi phí đất trả trước và chi phí đền bù giải phóng mặt bằng Nghìn VND	Chi phí khai thác khoáng sân khác Nghìn VND	Chi phí phát sinh để có được hợp đồng (*) Nghìn VND	Chi phí trả trước khác Nghìn VND	Tổng cộng Nghìn VND
Số dư đầu kỳ	1.218.891.613	1.780.676.668	106.062.008	137.660.162	3.243.290.451
Tăng trong kỳ	29.117.326	66.006.930	-	94.647.437	189.771.693
Chuyển từ chi phí xây dựng cơ bản dở dang (Thuyết minh 15)	703.138.068	-	-	64.450.432	767.588.500
Phân bổ trong kỳ	(100.952.935)	(130.733.014)	(6.561.038)	(113.749.978)	(351.996.965)
Số dư cuối kỳ	1.850.194.072	1.715.950.584	99.500.970	183.008.053	3.848.653.679

- (*) Tháng 9 năm 2020, một công ty con phát sinh chi phí chấm dứt hợp đồng bao tiêu dài hạn với một khách hàng hiện hữu để có được một hợp đồng thuận lợi hơn với một khách hàng mới. Chi phí này là chi phí phát sinh để có được hợp đồng, do đó được vốn hóa và phân bổ theo phương pháp mang tính hệ thống và phù hợp với việc chuyển giao hàng hóa theo hợp đồng mới này.

17. Phải trả người bán ngắn hạn

Phải trả người bán chi tiết theo nhà cung cấp lớn và các bên liên quan

	Giá gốc và số có khả năng trả nợ 31/12/2025 Nghìn VND	1/1/2025 Nghìn VND
Các bên liên quan		
Công ty Cổ phần Tập đoàn Masan	10.717.066 ✓	1.140.246
Công ty Cổ phần Hàng tiêu dùng Masan	109.873	239.795
Công ty Cổ phần Dịch vụ Thương mại Tổng hợp Wincomerce	19.215	83.886
Công ty Cổ phần Chứng khoán Kỹ thương	-	26.840.000
Các bên khác		
TaeguTec Ltd.	549.721.407	-
A.L.M.T. Corp.	171.486.370	-
Các nhà cung cấp khác	462.404.170	437.677.631
	1.194.458.101	465.981.558

Công ty Cổ phần Masan High-Tech Materials và các công ty con
Thuyết minh báo cáo tài chính hợp nhất cho quý kết thúc ngày 31 tháng 12 năm 2025
(tiếp theo)

Mẫu B 09 – DN/HN
*(Ban hành theo Thông tư số 202/2014/TT-BTC
 ngày 22/12/2014 của Bộ Tài chính)*

18. Thuế và các khoản phải nộp Nhà nước

	1/1/2025 Nghìn VND	Số phải nộp trong kỳ Nghìn VND	Số đã nộp/ bù trừ trong kỳ Nghìn VND	31/12/2025 Nghìn VND
Thuế giá trị gia tăng	-	490.319.987	(490.319.987)	-
Thuế xuất nhập khẩu	105.107	190.164.635	(190.269.742)	-
Thuế thu nhập doanh nghiệp	211.848.624	33.504.306	(216.506.905)	28.846.025
Phí bảo vệ môi trường	-	5.866.211	(5.866.211)	-
Thuế thu nhập cá nhân	6.009.817	50.264.544	(53.339.888)	2.934.473
Thuế tài nguyên	-	215.341.959	(215.341.959)	-
Các loại thuế khác	731.076	23.489.724	(23.269.735)	951.065
	218.694.624	1.008.951.366	(1.194.914.427)	32.731.563

19. Chi phí phải trả ngắn hạn

	31/12/2025 Nghìn VND	1/1/2025 Nghìn VND
Thuế và phí tài nguyên	122.562.317	97.996.628
Tiền lãi vay phải trả	156.982.863	160.580.811
Chi phí hoạt động	278.273.604	399.022.169
Tiền thưởng	85.337.034	54.502.750
Trích trước chi phí thuê đất	1.861.323	56.091.971
Chi phí xây dựng phải trả	-	4.753.210
Trích trước chi phí tài chính khác	919.329	919.329
Chi phí phải trả khác	1.985.389	18.160.467
	647.921.859	792.027.335

20. Phải trả ngắn hạn khác

Phải trả ngắn hạn và dài hạn khác bao gồm các khoản sau:

	31/12/2025 Nghìn VND	1/1/2025 Nghìn VND
Phải trả khác cho các bên khác		
Thư tín dụng trả chậm có thanh toán trước hạn (LC UPAS) (*)	-	21.249.670
Phải trả khác – ngắn hạn	657.343	3.826.992
	657.343	25.076.662

Công ty Cổ phần Masan High-Tech Materials và các công ty con
Thuyết minh báo cáo tài chính hợp nhất cho quý kết thúc ngày 31 tháng 12 năm 2025
(tiếp theo)

Mẫu B 09 – DN/HN
(Ban hành theo Thông tư số 202/2014/TT-BTC
ngày 22/12/2014 của Bộ Tài chính)

(*) Biến động các khoản LC này trong kỳ như sau:

	Từ 1/1/2025 đến 31/12/2025 Nghìn VND	Từ 1/1/2024 đến 31/12/2024 Nghìn VND
Số dư đầu kỳ	21.249.670	198.592.554
Tăng trong kỳ	2.881.844	57.948.630
Các khoản thanh toán	(24.131.514)	(235.291.514)
Số dư cuối kỳ	-	21.249.670

21. Vay và trái phiếu phát hành

(a) Vay và trái phiếu phát hành ngắn hạn

	1/1/2025		Biến động trong kỳ		31/12/2025
	Giá trị ghi sổ và số có khả năng trả nợ Nghìn VND	Tăng Nghìn VND	Thanh toán Nghìn VND	Chênh lệch tỷ giá chưa thực hiện Nghìn VND	Giá trị ghi sổ và số có khả năng trả nợ Nghìn VND
Vay ngắn hạn	3.284.827.701	5.108.802.276	(5.684.547.487)	(24.039.180)	2.685.043.310
Vay dài hạn đến hạn trả (Thuyết minh 21(b))	373.097.665	239.369.054	(480.107.631)	-	132.359.088
	3.657.925.366	5.348.171.330	(6.164.655.118)	(24.039.180)	2.817.402.398

Điều khoản và điều kiện của các khoản vay ngắn hạn tại ngày báo cáo như sau:

	Loại tiền	31/12/2025		1/1/2025	
		Lãi suất năm (%)	Nghìn VND	Lãi suất năm (%)	Nghìn VND
Khoản vay ngân hàng được đảm bảo (*) (**)	VND	5,50 - 6,50	404.919.053	6,00 - 8,11	556.286.554
Khoản vay ngân hàng được đảm bảo (*) (**)	USD	5,00 - 6,60	1.805.491.823	5,50 - 8,20	2.151.538.731
Khoản vay ngân hàng không được đảm bảo	VND	6,03	5.373.709	5,20 - 5,90	272.701.174
Khoản vay ngân hàng không được đảm bảo	USD	4,70 - 6,80	469.258.725	7,30 - 8,40	304.301.242
			2.685.043.310		3.284.827.701

Công ty Cổ phần Masan High-Tech Materials và các công ty con
Thuyết minh báo cáo tài chính hợp nhất cho quý kết thúc ngày 31 tháng 12 năm 2025
(tiếp theo)

Mẫu B 09 – DN/HN
(Ban hành theo Thông tư số 202/2014/TT-BTC
ngày 22/12/2014 của Bộ Tài chính)

- (*) Tại ngày 31 tháng 12 năm 2025, các khoản vay ngắn hạn này được đảm bảo bằng các tài sản đảm bảo sau:
- một phần các tài khoản ngân hàng của một công ty con (Thuyết minh 7); và/hoặc
 - một phần khoản phải thu ngắn hạn của các công ty con (Thuyết minh 9); và/hoặc
 - một số cổ phần Công ty phát hành do một bên liên quan nắm giữ; và/hoặc
 - một phần tài sản cố định hữu hình, vô hình và xây dựng cơ bản dở dang của các công ty con (Thuyết minh 13, Thuyết minh 14 và Thuyết minh 15).
- (**) Trong số dư của các khoản vay ngân hàng được đảm bảo tại ngày 31 tháng 12 năm 2025 có 835 tỷ VND (1/1/2025: 1.151 tỷ VND) là các khoản vay từ một ngân hàng trong nước là một công ty liên kết của công ty mẹ cấp cao nhất.

(b) Vay và phát hành trái phiếu dài hạn

	31/12/2025	1/1/2025
	Nghìn VND	Nghìn VND
Vay và phát hành trái phiếu dài hạn	8.619.348.018	8.940.501.608
Khoản vay đến hạn trả trong vòng 12 tháng (Thuyết minh 21(a))	(132.359.088)	(373.097.665)
	8.486.988.930	8.567.403.943

Điều khoản và điều kiện của trái phiếu dài hạn bằng VND hiện còn số dư như sau:

			31/12/2025	1/1/2025
		Loại tiền	Nghìn VND	Nghìn VND
Phát hành trái phiếu có đảm bảo	(*)	VND	8.221.607.756	8.198.117.852
Khoản vay ngân hàng có đảm bảo		VND	397.740.262	502.545.756
Khoản vay bên liên quan không được đảm bảo		VND	-	239.838.000
			8.619.348.018	8.940.501.608

- (*) Đây là trái phiếu không chuyển đổi do Công ty và NPM – một công ty con, phát hành với lãi suất được điều chỉnh mỗi sáu tháng và tính bằng trung bình cộng của lãi suất tiền gửi tiết kiệm kỳ hạn 12 tháng của các ngân hàng tham chiếu có liên quan cộng biên độ 4,1% đến 5,25%/năm.

Tại ngày 31 tháng 12 năm 2025, trái phiếu không chuyển đổi bằng VND được đảm bảo bằng các tài sản đảm bảo sau:

- một số tài sản dài hạn của một công ty con (Thuyết minh 13, Thuyết minh 14 và Thuyết minh 15); và/hoặc
- một số cổ phiếu do Công ty phát hành thuộc sở hữu của một công ty liên quan; và/hoặc
- bảo lãnh bởi công ty mẹ cấp cao nhất và một công ty con của công ty mẹ cấp cao nhất.

Giá trị phát hành trái phiếu có đảm bảo này được ghi nhận theo giá trị thuần sau khi trừ đi phí thu xếp phát hành trái phiếu.

Công ty Cổ phần Masan High-Tech Materials và các công ty con
Thuyết minh báo cáo tài chính hợp nhất cho quý kết thúc ngày 31 tháng 12 năm 2025
(tiếp theo)

Mẫu B 09 – DN/HN
(Ban hành theo Thông tư số 202/2014/TT-BTC
ngày 22/12/2014 của Bộ Tài chính)

22. Dự phòng phải trả dài hạn

	Khôi phục hiện trường Nghìn VND	Quyền khai thác khoáng sản Nghìn VND	Tổng cộng Nghìn VND
Số dư đầu kỳ	124.829.711	340.459.057	465.288.768
Dự phòng lập trong kỳ	47.751.912	5.680.836	53.432.748
Số dư cuối kỳ	172.581.623	346.139.893	518.721.516



Công ty Cổ phần Masan High-Tech Materials và các công ty con
Thuyết minh báo cáo tài chính hợp nhất cho quý kết thúc ngày 31 tháng 12 năm 2025 (tiếp theo)

Mẫu B 09 – DN/HN
(Ban hành theo Thông tư số 202/2014/TT-BTC
ngày 22/12/2014 của Bộ Tài chính)

23. Thay đổi vốn chủ sở hữu

	Vốn cổ phần Nghìn VND	Thặng dư vốn cổ phần Nghìn VND	Vốn khác của chủ sở hữu Nghìn VND	Chênh lệch tỷ giá hối đoái Nghìn VND	Quỹ khác thuộc vốn chủ sở hữu Nghìn VND	Lợi nhuận chưa phân phối Nghìn VND	Vốn chủ sở hữu thuộc về các chủ sở hữu của		Lợi ích cổ đông không kiểm soát Nghìn VND	Tổng cộng Nghìn VND
							Công ty Nghìn VND	Công ty Nghìn VND		
Số dư tại ngày										
1 tháng 1 năm 2024	10.991.554.200	1.098.259.892	(295.683.347)	(233.846.997)	396.305.033	1.455.345.029	13.411.933.810	212.558.053	13.624.491.863	
(Lỗ)/lợi nhuận thuần trong kỳ	-	-	-	-	-	(1.638.456.685)	(1.638.456.685)	51.858.035	(1.586.598.650)	
Tái xác định dự phòng trợ cấp hưu trí	-	-	-	-	157.877.355	-	157.877.355	-	157.877.355	
Chênh lệch do quy đổi đơn vị tiền tệ báo cáo	-	-	-	23.309.096	-	-	23.309.096	5.400.370	28.709.466	
Thay đổi do thoái vốn đầu tư vào công ty con	-	-	-	210.537.901	(554.182.388)	554.182.388	210.537.901	(271.324.419)	(60.786.518)	
Biến động khác	-	-	-	-	-	(1.507.961)	(1.507.961)	1.507.961	-	
Số dư tại ngày										
31 tháng 12 năm 2024	10.991.554.200	1.098.259.892	(295.683.347)	-	-	369.562.771	12.163.693.516	-	12.163.693.516	
Phát hành cổ phiếu theo chương trình lựa chọn cho người lao động	6.741.000	(50.000)	-	-	-	-	6.691.000	-	6.691.000	
Lợi nhuận thuần trong kỳ	-	-	-	-	-	11.292.963	11.292.963	-	11.292.963	
Số dư tại ngày 31 tháng 12										
năm 2025	10.998.295.200	1.098.209.892	(295.683.347)	-	-	380.855.734	12.181.677.479	-	12.181.677.479	

Công ty Cổ phần Masan High-Tech Materials và các công ty con
Thuyết minh báo cáo tài chính hợp nhất cho quý kết thúc ngày 31 tháng 12 năm 2025
(tiếp theo)

Mẫu B 09 – DN/HN
(Ban hành theo Thông tư số 202/2014/TT-BTC
ngày 22/12/2014 của Bộ Tài chính)

24. Vốn cổ phần

Vốn cổ phần được duyệt và đã phát hành của Công ty là:

	31/12/2025		1/1/2025	
	Số cổ phiếu	Ngàn VND	Số cổ phiếu	Ngàn VND
Vốn cổ phần được duyệt	1.099.829.520	10.998.295.200	1.099.155.420	10.991.554.200
Vốn cổ phần đã phát hành				
Cổ phiếu phổ thông	1.099.829.520	10.998.295.200	1.099.155.420	10.991.554.200
Số cổ phiếu đang lưu hành				
Cổ phiếu phổ thông	1.099.829.520	10.998.295.200	1.099.155.420	10.991.554.200
Thặng dư vốn cổ phần		- 1.098.209.892		- 1.098.259.892

Cổ phiếu phổ thông có mệnh giá là 10.000 VND. Mỗi cổ phiếu phổ thông tương ứng với một phiếu biểu quyết tại các cuộc họp cổ đông của Công ty. Các cổ đông được nhận cổ tức mà Công ty công bố vào từng thời điểm. Tất cả cổ phiếu phổ thông đều có thứ tự ưu tiên như nhau đối với tài sản còn lại của Công ty. Các quyền lợi của các cổ phiếu đã được Công ty mua lại đều bị tạm ngừng cho tới khi chúng được phát hành lại.

Thặng dư vốn cổ phần phản ánh phần chênh lệch giữa số tiền thu được từ phát hành cổ phiếu và mệnh giá cổ phiếu.

Biến động vốn cổ phần trong năm như sau:

	31/12/2025		1/1/2025	
	Số cổ phiếu	Ngàn VND	Số cổ phiếu	Ngàn VND
Số dư đầu kỳ	1.099.155.420	10.991.554.200	1.099.155.420	10.991.554.200
Phát hành cổ phiếu phổ thông (Thuyết minh 25)	674.100	6.741.000	-	-
Số dư cuối kỳ	1.099.829.520	10.998.295.200	1.099.155.420	10.991.554.200

25. Kế hoạch về quyền chọn mua cho nhân viên

Công ty có kế hoạch sở hữu cổ phiếu cho nhân viên dựa trên việc đánh giá hiệu quả làm việc của nhân viên. Việc phát hành cổ phiếu trong tương lai theo phương án phải được các cổ đông thông qua tại Đại hội đồng Cổ đông Thường niên.

Trong tháng 9 năm 2025, Công ty đã phát hành 674.100 cổ phiếu cho nhân viên theo giá đã được phê duyệt trong Nghị quyết của Hội đồng Quản trị.

Công ty Cổ phần Masan High-Tech Materials và các công ty con
Thuyết minh báo cáo tài chính hợp nhất cho quý kết thúc ngày 31 tháng 12 năm 2025
(tiếp theo)

Mẫu B 09 – DN/HN
(Ban hành theo Thông tư số 202/2014/TT-BTC
ngày 22/12/2014 của Bộ Tài chính)

26. Các khoản mục ngoài Bảng cân đối kế toán

(a) Tài sản thuê ngoài

Các khoản tiền thuê tối thiểu trong tương lai phải trả cho các hợp đồng thuê hoạt động không được hủy ngang như sau:

	31/12/2025	1/1/2025
	Nghìn VND	Nghìn VND
Trong vòng một năm	23.646.310	5.776.154
Trong vòng hai đến năm năm	12.808.548	55.995.093
	36.454.858	61.771.247

(b) Ngoại tệ các loại

	31/12/2025		1/1/2025	
	Nguyên tệ	Tương đương Nghìn VND	Nguyên tệ	Tương đương Nghìn VND
USD	3.532.764	92.268.719	54.049.296	1.368.528.175
AUD	-	-	1.971	30.681
			56.021.267	1.400.152.931

(c) Nợ khó đòi đã xử lý

	31/12/2025	1/1/2025
	Nghìn VND	Nghìn VND
Nợ khó đòi đã xử lý	33.704.560	30.294.111
	33.704.560	30.294.111

(d) Cam kết chi tiêu vốn

Tại ngày 31 tháng 12 năm 2025, Tập đoàn có các cam kết vốn sau đã được duyệt nhưng chưa được phản ánh trong bảng cân đối kế toán:

	31/12/2025	1/1/2025
	Nghìn VND	Nghìn VND
Đã được duyệt nhưng chưa ký kết hợp đồng	42.254.604	163.544.492
Đã được duyệt và đã ký kết hợp đồng	191.625	9.185.115
	42.446.229	172.729.607

Công ty Cổ phần Masan High-Tech Materials và các công ty con
Thuyết minh báo cáo tài chính hợp nhất cho quý kết thúc ngày 31 tháng 12 năm 2025
(tiếp theo)

Mẫu B 09 – DN/HN
(Ban hành theo Thông tư số 202/2014/TT-BTC
ngày 22/12/2014 của Bộ Tài chính)

27. Doanh thu bán hàng và cung cấp dịch vụ

Tổng doanh thu thể hiện tổng giá trị hàng bán và dịch vụ đã cung cấp, không bao gồm thuế giá trị gia tăng và thuế xuất khẩu.

28. Doanh thu hoạt động tài chính

	Từ 1/1/2025 đến 31/12/2025	Từ 1/1/2024 đến 31/12/2024
	Nghìn VND	Nghìn VND
Lãi từ thoái vốn đầu tư vào công ty con	-	1.405.929.713
Lãi chênh lệch tỷ giá	136.070.763	499.623.079
Lãi tiền gửi	28.986.569	8.894.929
Doanh thu hoạt động tài chính khác	18.790.057	2.885.780
	<hr/>	<hr/>
	183.847.389	1.917.333.501

29. Chi phí tài chính

	Từ 1/1/2025 đến 31/12/2025	Từ 1/1/2024 đến 31/12/2024
	Nghìn VND	Nghìn VND
Chi phí lãi vay	1.020.071.938	1.371.669.159
Chi phí đi vay	86.949.074	75.517.820
Lỗ chênh lệch tỷ giá	123.495.629	579.099.986
Chi phí tài chính khác	22.947.176	258.109.176
	<hr/>	<hr/>
	1.253.463.817	2.284.396.141

30. Chi phí bán hàng

	Từ 1/1/2025 đến 31/12/2025	Từ 1/1/2024 đến 31/12/2024
	Nghìn VND	Nghìn VND
Cước phí vận chuyển	71.892.960	185.024.612
Chi phí dịch vụ mua ngoài	20.459.669	36.210.171
Chi phí khấu hao	-	6.685.634
Chi phí lương	4.948.929	61.247.688
Chi phí khác	1.867.091	72.541.279
	<hr/>	<hr/>
	99.168.649	361.709.384

Công ty Cổ phần Masan High-Tech Materials và các công ty con
Thuyết minh báo cáo tài chính hợp nhất cho quý kết thúc ngày 31 tháng 12 năm 2025
(tiếp theo)

Mẫu B 09 – DN/HN
(Ban hành theo Thông tư số 202/2014/TT-BTC
ngày 22/12/2014 của Bộ Tài chính)

31. Chi phí quản lý doanh nghiệp

	Từ 1/1/2025 đến 31/12/2025 Nghìn VND	Từ 1/1/2024 đến 31/12/2024 Nghìn VND
Chi phí lương	51.916.037	322.828.538
Chi phí dịch vụ mua ngoài	21.045.400	77.155.510
Chi phí khấu hao	402.933	25.444.294
Dụng cụ văn phòng và chi phí khác	5.245.481	26.898.619
	<hr/> 78.609.851	<hr/> 452.326.961

32. Thu nhập khác

	Từ 1/1/2025 đến 31/12/2025 Nghìn VND	Từ 1/1/2024 đến 31/12/2024 Nghìn VND
Lãi do bán phế liệu	4.156.360	12.275.377
Lãi do thanh lý tài sản cố định	-	981.818
Thu nhập khác	6.058.130	56.285.139
	<hr/> 10.214.490	<hr/> 69.542.334

33. Chi phí khác

	Từ 1/1/2025 đến 31/12/2025 Nghìn VND	Từ 1/1/2024 đến 31/12/2024 Nghìn VND
Lỗ do xóa sổ các dự án	66.226.472	544.950.624
Tiền ủng hộ từ thiện	-	100.000.000
Các khoản khác	23.046.989	100.085.676
	<hr/> 89.273.461	<hr/> 745.036.300

34. Lãi cơ bản trên cổ phiếu

Việc tính toán lãi/(lỗ) cơ bản trên cổ phiếu cho kỳ kết thúc ngày 31 tháng 12 năm 2025 được dựa trên số lãi phân bổ cho cổ đông phổ thông là 11.293 triệu VND (kỳ kết thúc ngày 31 tháng 12 năm 2024: lỗ phân bổ cho cổ đông phổ thông là 1.638.457 triệu VND) và số lượng cổ phiếu phổ thông bình quân gia quyền là 1.099.349.339 cổ phiếu (kỳ kết thúc ngày 31 tháng 12 năm 2024: 1.099.155.420 cổ phiếu), chi tiết như sau:

Công ty Cổ phần Masan High-Tech Materials và các công ty con
Thuyết minh báo cáo tài chính hợp nhất cho quý kết thúc ngày 31 tháng 12 năm 2025
(tiếp theo)

Mẫu B 09 – DN/HN
(Ban hành theo Thông tư số 202/2014/TT-BTC
ngày 22/12/2014 của Bộ Tài chính)

(a) Lãi/(lỗ) thuần thuộc về cổ đông

	Từ 1/1/2025 đến 31/12/2025	Từ 1/1/2024 đến 31/12/2024
Lãi/(lỗ) thuần trong kỳ (Nghìn VND)	11.292.963	(1.586.598.650)
Lợi ích cổ đông không kiểm soát (Nghìn VND)	-	51.858.035
Lãi/(lỗ) thuần thuộc về cổ đông phổ thông (Nghìn VND)	11.292.963	(1.638.456.685)
Số lượng cổ phiếu phổ thông bình quân gia quyền trong kỳ (cổ phiếu)	1.099.349.339	1.099.155.420
Lãi/(lỗ) cơ bản trên cổ phiếu (VND/cổ phiếu)	10	(1.491)

(b) Số lượng cổ phiếu bình quân gia quyền

	Từ 1/1/2025 đến 31/12/2025	Từ 1/1/2024 đến 31/12/2024
Số lượng cổ phiếu phổ thông bình quân gia quyền đầu kỳ	1.099.155.420	1.099.155.420
Ảnh hưởng của cổ phiếu đã phát hành bằng tiền	193.919	-
Số lượng cổ phiếu phổ thông bình quân gia quyền trong kỳ	1.099.349.339	1.099.155.420

(c) Lãi suy giảm trên cổ phiếu

Công ty không có cổ phiếu phổ thông tiềm năng có tác động suy giảm.

35. Các giao dịch chủ yếu với các bên liên quan

Ngoài các số dư và giao dịch với bên liên quan được trình bày tại các thuyết minh khác của báo cáo tài chính hợp nhất, trong năm Tập đoàn có số dư và các giao dịch chủ yếu sau với các bên liên quan.

(a) Số dư với các bên liên quan

Tại ngày và cho kỳ kết thúc ngày 31 tháng 12 năm 2025, Tập đoàn có các khoản tiền gửi không kỳ hạn và có kỳ hạn tại Ngân hàng Thương mại Cổ phần Kỹ Thương Việt Nam (“TCB”), công ty liên kết của công ty mẹ cao cấp nhất, theo các điều khoản giao dịch thông thường.

Công ty Cổ phần Masan High-Tech Materials và các công ty con
Thuyết minh báo cáo tài chính hợp nhất cho quý kết thúc ngày 31 tháng 12 năm 2025
(tiếp theo)

Mẫu B 09 – DN/HN
(Ban hành theo Thông tư số 202/2014/TT-BTC
ngày 22/12/2014 của Bộ Tài chính)

(b) Giao dịch với các bên liên quan

Bên liên quan	Bản chất của giao dịch	Từ 1/1/2025	Từ 1/1/2024
		đến 31/12/2025	đến 31/12/2024
		Ngìn VND	Ngìn VND
Công ty mẹ cấp cao nhất			
Công ty Cổ phần Tập đoàn Masan (“MSN”)	Khoản vay nhận được	-	2.173.600.000
	Khoản vay đã trả	239.838.000	3.150.262.000
	Chi phí lãi vay	1.751.803	78.527.544
	Khoản cho vay	749.435.450	-
	Thu hồi khoản cho vay	749.435.450	-
	Lãi cho vay	7.370.291	-
	Mua dịch vụ	1.995.747	3.041.460
Công ty mẹ cấp trung			
Công ty TNHH Zenith Investment	Khoản cho vay	691.500.000	-
	Lãi cho vay	18.471.575	-
	Lãi trái phiếu (i)	-	641.096
Công ty mẹ trực tiếp			
Công ty TNHH Tầm nhìn Masan (“MH”)	Khoản vay nhận được	-	1.848.500.000
	Khoản vay đã trả	-	2.308.500.000
	Chi phí lãi vay	-	51.206.252
	Lãi trái phiếu (i)	-	58.796.219
Công ty con của công ty mẹ cấp cao nhất			
Công ty Cổ phần Hàng tiêu dùng Masan	Mua hàng hóa	899.816	1.181.923
	Lãi trái phiếu (i)	319.056.813	427.966.828
Công ty Cổ phần Dịch vụ Thương mại Tổng hợp Wincommerce	Mua hàng hóa	781.565	1.021.359
	Mua hàng hóa	-	5.040
Công ty Cổ phần Phúc Long Heritage	Lãi trái phiếu (i)	935.327	-
	Lãi trái phiếu (i)	56.567.274	7.690.240
Công ty TNHH The Sherpa	Tiền thu được từ bán khoản đầu tư góp vốn vào đơn vị khác	-	502.326.000
Công ty liên kết của công ty mẹ cấp cao nhất			
Ngân hàng TMCP Kỹ Thương Việt Nam (“TCB”) và các công ty con	Chi phí lãi vay	113.279.567	137.273.156
	Lãi trái phiếu (i)	40.154.700	22.930.804
	Khoản vay nhận được	1.266.290.699	1.881.834.936
	Khoản vay đã trả	2.080.617.671	1.649.270.679
	Khoản trái phiếu đã trả (TCB là đơn vị tư vấn phát hành)	-	2.000.000.000

Công ty Cổ phần Masan High-Tech Materials và các công ty con
Thuyết minh báo cáo tài chính hợp nhất cho quý kết thúc ngày 31 tháng 12 năm 2025
(tiếp theo)

Mẫu B 09 – DN/HN
(Ban hành theo Thông tư số 202/2014/TT-BTC
ngày 22/12/2014 của Bộ Tài chính)

Bên liên quan	Bản chất của giao dịch	Từ 1/1/2025	Từ 1/1/2024
		đến 31/12/2025	đến 31/12/2024
		Nghìn VND	Nghìn VND
Công ty liên kết (từ ngày 1/1/2024 đến ngày 17/12/2024)			
Jiangwu H.C. Starck Tungsten Products Co. Ltd	Mua hàng hóa	-	1.873.522.437
Cán bộ quản lý chủ chốt			
	Lương, thưởng và các phúc lợi khác (ii)	14.780.147	24.572.535

- (i) Trái phiếu đã được niêm yết và bán rộng rãi cho các nhà đầu tư theo các thỏa thuận thu xếp giao dịch.
- (ii) Các thành viên trong Hội đồng Quản trị không được hưởng bất cứ khoản thù lao nào trong kỳ kết thúc ngày 31 tháng 12 năm 2025 và ngày 31 tháng 12 năm 2024.

36. Nợ tiềm tàng

Như đã thuyết minh tại Thuyết minh 11(a), vào ngày 23 tháng 8 năm 2021, Bộ TNMT ban hành Quyết định số 1640/QĐ/BTNMT (“Quyết định 1640”) phê duyệt TCQKTKS cho mỏ Núi Pháo, thay thế TCQKTKS tạm tính theo Quyết định 500 và Công văn 3724 mặc dù giá tính thuế tài nguyên áp dụng cho sản phẩm công nghiệp của NPM chưa được xác định. Khi ban hành Quyết định 1640 này, Bộ TNMT tiếp tục sử dụng giá tính thuế tài nguyên cho sản phẩm tài nguyên - quặng vonfram (hàm lượng $0,1\% < \text{WO}_3 < 0,3\%$) thay vì sử dụng giá tính thuế tài nguyên áp dụng cho sản phẩm công nghiệp mà việc này đã được NPM nêu rõ trước đây. Giá tính TCQKTKS – G chính thức theo Quyết định 1640 là 1.831.085 đồng/tấn trong khi Giá tính TCQKTKS - G tạm thu theo Quyết định 500 là 775.026 đồng/tấn. Theo đó, vào ngày 6 tháng 10 năm 2021, NPM đã nhận được Thông báo số 3937 ban hành bởi Cục Thuế tỉnh Thái Nguyên về việc nộp TCQKTKS căn cứ theo Quyết định 1640 do chênh lệch về Giá tính TCQKTKS – G cho giai đoạn từ năm 2015 đến năm 2021 là 394,5 tỷ VND. Vào ngày 8 tháng 12 năm 2021, Cục Thuế tỉnh Thái Nguyên đã ban hành Công văn số 4883/CTTING-QLN yêu cầu NPM nộp bổ sung TCQKTKS 125,8 tỷ VND tương ứng với TCQKTKS còn thiếu trong năm 2021 và 4,1 tỷ VND lãi chậm nộp tương ứng.

Sau khi Quyết định 1640 được ban hành, NPM đã gửi nhiều công văn đến Thủ tướng Chính phủ và Bộ TNMT đề đề xuất tạm thời chưa thực hiện thu bổ sung thu TCQKTKS theo Quyết định 1640 và yêu cầu xác định TCQKTKS áp dụng cho các sản phẩm công nghiệp của NPM.

Ban Giám đốc tin rằng NPM đã trích lập dự phòng đầy đủ cho các khoản nợ phải trả về TCQKTKS dựa trên diễn giải của NPM về quy định pháp luật liên quan, bao gồm các quy định về TCQKTKS và quy định về thuế tài nguyên. Do đó, Ban Giám đốc Tập đoàn đã gửi công văn lên cơ quan quản lý các cấp để nêu rõ vấn đề và xin giải quyết phù hợp cho việc xác định TCQKTKS của NPM.

Công ty Cổ phần Masan High-Tech Materials và các công ty con
Thuyết minh báo cáo tài chính hợp nhất cho quý kết thúc ngày 31 tháng 12 năm 2025
(tiếp theo)

Mẫu B 09 – DN/HN

*(Ban hành theo Thông tư số 202/2014/TT-BTC
ngày 22/12/2014 của Bộ Tài chính)*

Trong năm 2021, theo chỉ đạo của Thủ tướng Chính phủ tại Công văn số 978/VPCP-KTTH ngày 8 tháng 2 năm 2021 và Công văn số 5987/VPCP-KTTH ngày 28 tháng 8 năm 2021 vụ việc đang được Bộ Tài chính, Bộ TNMT, UBND tỉnh Thái Nguyên và Sở Tài chính tỉnh Thái Nguyên xem xét để báo cáo Thủ tướng Chính phủ và Ủy ban Kinh tế Quốc hội. Trong năm 2022, các cơ quan ban ngành có liên quan cấp Trung ương và địa phương thông qua buổi họp do TCĐCKS chủ trì đã nhất trí có bất cập về giá tính thuế tài nguyên đối với quặng vonfram đa kim dùng để tính tiền cấp quyền khai thác khoáng sản cho dự án Núi Pháo. Trên cơ sở đó, UBND tỉnh Thái Nguyên đã triển khai làm việc với Bộ Tài chính, Bộ TNMT về việc tìm kiếm chuyên gia tư vấn, đồng thời chỉ đạo Sở Tài chính tỉnh Thái Nguyên phối hợp cùng các sở ban ngành địa phương có liên quan hoàn thành thủ tục lựa chọn đơn vị tư vấn phù hợp để xây dựng cơ chế xác định giá tính thuế tài nguyên cho các sản phẩm công nghiệp của NPM. Sau đó, NPM có đã nhận được thêm chỉ đạo từ Phó Thủ tướng Chính phủ theo Thông báo 226/TB-VPCP ban hành ngày 16 tháng 6 năm 2023 (“Thông báo 226”), vụ việc này sẽ tiếp tục được xem xét bởi Bộ Tài chính, Bộ TNMT, UBND tỉnh Thái Nguyên. Theo đó, TCQKTKS cho dự án Núi Pháo sẽ được xác định lại và bảng giá tính thuế áp dụng cho sản phẩm công nghiệp của NPM sẽ được thống nhất và chính thức ban hành bởi UBND tỉnh Thái Nguyên. Tại ngày phát hành báo cáo tài chính hợp nhất này, UBND tỉnh Thái Nguyên và Sở Tài chính Thái Nguyên cùng các cơ quan ban ngành chức năng các cấp đang tích cực làm việc để hoàn thiện việc xác định giá tính thuế tài nguyên được áp dụng cho sản phẩm công nghiệp của NPM.

Ban Giám đốc đánh giá rằng vì giá tính thuế tài nguyên áp dụng cho sản phẩm công nghiệp của NPM chưa được UBND tỉnh Thái Nguyên xác định, cho nên Giá tính TCQKTKS - G làm căn cứ xác định TCQKTKS theo Quyết định 1640 chưa phù hợp với quy định pháp luật hiện hành. Do đó, Tập đoàn tin rằng khi giá tính thuế tài nguyên áp dụng cho sản phẩm công nghiệp của NPM được xác định, TCQKTKS chính thức của mỏ Núi Pháo cho giai đoạn từ 2015 trở đi sẽ được xác định, và thay thế TCQKTKS như đã phê duyệt tại Quyết định 1640. Quan điểm này của Ban Lãnh đạo Công ty đã được xác nhận trong Thông báo 226.

Kết quả cuối cùng của vấn đề này hiện nay vẫn chưa có và phụ thuộc vào việc giá tính thuế tài nguyên áp dụng cho sản phẩm công nghiệp của NPM được xác định và việc Bộ TNMT có chấp thuận tính toán lại TCQKTKS tại Quyết định 1640 theo giá này khi được xác định. Do đó, Tập đoàn chưa ghi nhận TCQKTKS bổ sung theo Quyết định 1640 là khoản nợ phải trả trong báo cáo tài chính hợp nhất.

Công ty Cổ phần Masan High-Tech Materials và các công ty con
Thuyết minh báo cáo tài chính hợp nhất cho quý kết thúc ngày 31 tháng 12 năm 2025
(tiếp theo)

Mẫu B 09 – DN/HN
(Ban hành theo Thông tư số 202/2014/TT-BTC
ngày 22/12/2014 của Bộ Tài chính)

37. Thông tin so sánh

Thông tin so sánh được mang sang từ số liệu tại ngày 31 tháng 12 năm 2024 trình bày trên báo cáo tài chính hợp nhất của Tập đoàn cho năm kết thúc ngày 31 tháng 12 năm 2024 đối với số liệu trình bày trong bảng cân đối kế toán hợp nhất và các thuyết minh liên quan; và từ số liệu trình bày trong báo cáo tài chính hợp nhất của Tập đoàn cho kỳ kết thúc ngày 31 tháng 12 năm 2024 đối với số liệu trình bày trên báo cáo kết quả hoạt động kinh doanh hợp nhất và báo cáo lưu chuyển tiền tệ hợp nhất và các thuyết minh liên quan.

Ngày 26 tháng 1 năm 2026

Người lập: 



Nguyễn Thị Thanh Mai
Kế toán trưởng

Người kiểm tra:


Aditya Agarwal
Phó Tổng Giám đốc

Người duyệt:


Michael Richard Lister Glover
Tổng Giám đốc

**Masan High-Tech Materials Corporation
and its subsidiaries**

Consolidated quarterly Financial Statements
for the period ended 31 December 2025



Masan High-Tech Materials Corporation

Corporate Information

Enterprise Registration

Certificate No. 0309966889

27 April 2010

The Company's Enterprise Registration Certificate has been amended several times, the most recent of which was dated 19 January 2026. The Enterprise Registration Certificate and its amendments were issued by the Department of Planning and Investment (now known as the Department of Finance) of Ho Chi Minh City.

Board of Directors	Mr. Le Danny Mr. Nguyen Thieu Nam Mr. Ashley James McAleese Ms. Nguyen Thu Hien	Chairman First Vice Chairman, Non-executive Member Executive Member <i>(until 15/1/2026)</i> Independent member
Board of Management	Mr. Michael Richard Lister Glover Mr. Ashley James McAleese Mr. Aditya Agarwal Mr. Phan Chien Thang Mr. Fedor Mironenko Ms. Nguyen Thi Thanh Mai Mr. Hady Seyeda Ms Dinh Le Hang Mr. Nguyen Huy Tuan	Chief Executive Officer <i>(from 9/1/2026)</i> Chief Executive Officer <i>(until 9/1/2026)</i> Deputy Chief Executive Officer <i>(from 9/1/2026)</i> Deputy General Director <i>(from 9/1/2026)</i> Director – Sales and Marketing <i>(from 25/8/2025)</i> Chief Accountant <i>(from 25/8/2025)</i> Deputy General Director <i>(until 1/2/2025)</i> Deputy General Director <i>(until 1/2/2025)</i> Chief Financial Officer <i>(until 25/8/2025)</i>
Audit Committee	Ms. Nguyen Thu Hien Mr. Nguyen Thieu Nam	Chairman Member
Registered Office	No. 23 Le Duan, Sai Gon Ward Ho Chi Minh City Vietnam <i>(Address before the administrative boundary change: No. 23 Le Duan, Ben Nghe Ward, District 1 Ho Chi Minh City Vietnam)</i>	

Masan High-Tech Materials Corporation and its subsidiaries
Consolidated balance sheet as at 31 December 2025

Form B 01 – DN/HN
(Issued under Circular No. 202/2014/TT-BTC
dated 22 December 2014 of the Ministry of Finance)

	Code	Note	31/12/2025 VND'000	1/1/2025 VND'000
ASSETS				
Current assets (100 = 110 + 120 + 130 + 140 + 150)	100		7,244,781,522	6,992,043,391
Cash and cash equivalents	110	7	570,211,947	1,468,795,621
Cash	111		145,211,947	1,468,795,621
Cash equivalents	112		425,000,000	
Short-term financial investments	120	8	364,962,353	-
Trading securities	121		364,962,353	-
Accounts receivable – short-term	130		2,693,152,824	1,873,471,973
Accounts receivable from customers	131	9	777,487,739	789,719,771
Prepayments to suppliers	132		86,729,827	99,262,520
Loan receivables	135	10	691,500,000	-
Other receivables	136	11	1,137,435,258	993,154,083
Allowance for doubtful debts	137		-	(8,664,401)
Inventories	140	12	2,875,400,142	2,967,555,729
Inventories	141		2,928,945,068	3,071,547,193
Allowance for inventories	149		(53,544,926)	(103,991,464)
Other current assets	150		741,054,256	682,220,068
Short-term prepaid expenses	151		56,007,417	36,157,125
Deductible value added tax	152		685,046,839	646,062,943
Long term assets (200 = 210 + 220 + 240 + 260)	200		19,215,553,782	19,974,483,609
Accounts receivable – long-term	210		1,140,766,007	1,199,340,157
Other long-term receivables	216	11	1,140,766,007	1,199,340,157
Fixed assets	220		14,055,142,337	14,299,837,733
Tangible fixed assets	221	13	13,656,269,492	13,862,410,999
Cost	222		24,718,194,899	24,295,428,149
Accumulated depreciation	223		(11,061,925,407)	(10,433,017,150)
Finance lease tangible fixed assets	224		-	-
Cost	225		67,300,000	67,300,000
Accumulated depreciation	226		(67,300,000)	(67,300,000)
Intangible fixed assets	227	14	398,872,845	437,426,734
Cost	228		904,682,261	904,682,261
Accumulated amortisation	229		(505,809,416)	(467,255,527)
Long-term work in progress	240		163,847,950	1,209,272,739
Construction in progress	242	15	163,847,950	1,209,272,739
Other long-term assets	260		3,855,797,488	3,266,032,980
Long-term prepaid expenses	261	16	3,848,653,679	3,243,290,451
Deferred tax assets	262		7,143,809	22,742,529
TOTAL ASSETS (270 = 100 + 200)	270		26,460,335,304	26,966,527,000

The accompanying notes are an integral part of these consolidated financial statements

Masan High-Tech Materials Corporation and its subsidiaries
Consolidated balance sheet as at 31 December 2025 (continued)

Form B 01 – DN/HN
(Issued under Circular No. 202/2014/TT-BTC
dated 22 December 2014 of the Ministry of Finance)

	Code	Note	31/12/2025 VND'000	1/1/2025 VND'000
RESOURCES				
LIABILITIES (300 = 310 + 330)	300		14,278,657,825	14,802,833,484
Current liabilities	310		4,699,752,121	5,185,425,509
Accounts payable to suppliers	311	17	1,194,458,101	465,981,558
Advances from customers	312		6,528,398	25,532,553
Taxes payable to State Treasury	313	18	32,731,563	218,694,624
Payables to employees	314		52,459	187,411
Accrued expenses	315	19	647,921,859	792,027,335
Other short-term payables	319	20	657,343	25,076,662
Short-term borrowings and bonds	320	21(a)	2,817,402,398	3,657,925,366
Long-term liabilities	330		9,578,905,704	9,617,407,975
Long-term borrowings and bonds	338	21(b)	8,486,988,930	8,567,403,943
Deferred tax liabilities	341		573,195,258	584,715,264
Provisions – long-term	342	22	518,721,516	465,288,768
EQUITY (400 = 410)	400		12,181,677,479	12,163,693,516
Equity	410	23	12,181,677,479	12,163,693,516
Share capital	411	24	10,998,295,200	10,991,554,200
- Ordinary shares with voting rights	411a		10,998,295,200	10,991,554,200
Share premium	412	24	1,098,209,892	1,098,259,892
Other capital	414		(295,683,347)	(295,683,347)
Retained profits after tax	421		380,855,734	369,562,771
- Retained profits brought forward	421a		369,562,771	1,455,345,029
- Profit/(losses) for the current year	421b		11,292,963	(1,085,782,258)
TOTAL RESOURCES (440 = 300 + 400)	440		26,460,335,304	26,966,527,000

26 January 2026

Prepared by:



Nguyen Thi Thanh Mai
Chief Accountant

Reviewed by:



Aditya Agarwal
Deputy Chief Executive Officer

Approved by:



Michael Richard Lister Glover
Chief Executive Officer

The accompanying notes are an integral part of these consolidated financial statements

Masan High-Tech Materials Corporation and its subsidiaries
Consolidated statement of income for the period ended 31 December 2025

Form B 02 – DN/HN
(Issued under Circular No. 202/2014/TT-BTC
dated 22 December 2014 of the Ministry of Finance)

	Code	Note	From 1/10/2025 to 31/12/2025 VND'000	From 1/10/2024 to 31/12/2024 VND'000	From 1/1/2025 to 31/12/2025 VND'000	From 1/1/2024 to 31/12/2024 VND'000
Revenue from sales of goods and provision of services	01		2,394,678,543	3,868,356,182	7,442,723,808	14,345,267,406
Revenue deductions	02		-	216,457	-	8,938,679
Net revenue (10 = 01 - 02)	10	27	2,394,678,543	3,868,139,725	7,442,723,808	14,336,328,727
Cost of sales	11		1,879,254,235	3,487,459,767	6,067,393,926	13,443,622,106
Gross profit (20 = 10 - 11)	20		515,424,308	380,679,958	1,375,329,882	892,706,621
Financial income	21	28	49,091,529	1,594,630,838	183,847,389	1,917,333,501
Financial expenses	22	29	292,592,608	602,333,511	1,253,463,817	2,284,396,141
<i>In which: Interest expense</i>	23		<i>250,715,520</i>	<i>321,607,258</i>	<i>1,020,071,938</i>	<i>1,371,669,159</i>
Share of profit in associates	24		-	14,216,319	-	30,316,644
Selling expenses	25	30	27,700,061	98,751,198	99,168,649	361,709,384
General and administration expenses	26	31	12,475,466	100,991,466	78,609,851	452,326,961
Net operating profit/(loss) (30 = 20 + 21 - 22 + 24 - 25 - 26)	30		231,747,702	1,187,450,940	127,934,954	(258,075,720)
Other income	31	32	3,088,198	23,519,651	10,214,490	69,542,334
Other expenses	32	33	1,598,764	677,752,218	89,273,461	745,036,300
Results of other activities (40 = 31 - 32)	40		1,489,434	(654,232,567)	(79,058,971)	(675,493,966)
Accounting profit/(loss) before tax (50 = 30 + 40)	50		233,237,136	533,218,373	48,875,983	(933,569,686)
Income tax expense – current	51		13,550,005	250,979,181	33,504,306	309,709,189
Income tax (benefit)/ expenses – deferred	52		(2,807,586)	488,476,392	4,078,714	343,319,775
Net profit/(loss) after tax (60 = 50 - 51 - 52) (carried to next page)	60		222,494,717	(206,237,200)	11,292,963	(1,586,598,650)

The accompanying notes are an integral part of these consolidated financial statements

Masan High-Tech Materials Corporation and its subsidiaries
Consolidated statement of income for the period ended 31 December 2025 (continued)

Form B 02 – DN/HN
(Issued under Circular No. 202/2014/TT-BTC dated 22 December 2014 of the Ministry of Finance)

	Code	Note	From 1/10/2025 to 31/12/2025 VND'000	From 1/10/2024 to 31/12/2024 VND'000	From 1/1/2025 to 31/12/2025 VND'000	From 1/1/2024 to 31/12/2024 VND'000
Net profit/(loss) after tax (60 = 50 - 51 - 52) (brought from previous page)	60		222,494,717	(206,237,200)	11,292,963	(1,586,598,650)
Net profit/(loss) attributable to:						
Shareholders of the Company	61		222,494,717	(215,847,993)	11,292,963	(1,638,456,685)
Non-controlling interest	62		-	9,610,793	-	51,858,035
			VND/Share	VND/Share	VND/Share	VND/Share
Earnings/(losses) per share						
Basic earnings/(losses) per share	70	34	202	(196)	10	(1,491)

26 January 2026

Prepared by:



Nguyen Thi Thanh Mai
Chief Accountant

Reviewed by:



Aditya Agarwal
Deputy Chief Executive Officer

Approved by:



Michael Richard Lister Glover
Chief Executive Officer

The accompanying notes are an integral part of these consolidated financial statements

Masan High-Tech Materials Corporation and its subsidiaries
Consolidated statement of cash flows for the period ended 31 December 2025
(Indirect method)

Form B 03 – DN/HN
(Issued under Circular No. 202/2014/TT-BTC
dated 22 December 2014 of the Ministry of Finance)

	Code	Note	From 1/1/2025 to 31/12/2025 VND'000	From 1/1/2024 to 31/12/2024 VND'000
CASH FLOWS FROM OPERATING ACTIVITIES				
Loss before tax	01		48,875,983	(933,569,686)
Adjustments for				
Depreciation and amortisation	02		667,462,146	1,341,572,049
Allowances and provisions	03		(47,475,780)	153,488,231
Exchange (profits)/losses arising from revaluation of monetary items denominated in foreign currencies	04		(16,482,885)	11,345,063
Losses/(profits) from investing activities	05		15,850,947	(870,761,151)
Interest expense and borrowing fees	06		1,107,021,012	1,447,186,979
Operating profit before changes in working capital	08		1,775,251,423	1,149,261,485
Change in receivables and other assets	09		(72,336,158)	93,473,002
Change in inventories	10		142,602,125	725,723,409
Change in payables and other liabilities	11		657,703,471	1,349,249,685
Change in prepaid expenses	12		156,462,523	114,547,335
Change in trading securities	13		(364,962,353)	-
			2,294,721,031	3,432,254,916
Interest paid	14		(1,023,669,886)	(1,557,979,234)
Income tax paid	15		(216,506,905)	(102,182,327)
Net cash flows from operating activities	20		1,054,544,240	1,772,093,355
CASH FLOWS FROM INVESTING ACTIVITIES				
Payments for additions to fixed assets and other long-term assets	21		(279,856,832)	(536,015,634)
Proceeds from disposals of fixed assets and other long-term assets	22		-	981,818
Payments for loan receivables	23		(1,440,935,450)	-
Term deposits collection and receipts from collecting loans	24		749,435,450	8,110,000
Deposits received from disposal of investments	26		-	3,264,632,809
Receipt of interest	27		10,374,706	9,252,213
Net cash flows from investing activities	30		(960,982,126)	2,746,961,206

The accompanying notes are an integral part of these consolidated financial statements

Masan High-Tech Materials Corporation and its subsidiaries
Consolidated statement of cash flows for the period ended 31 December 2025
(Indirect method - continued)

Form B 03 – DN/HN
(Issued under Circular No. 202/2014/TT-BTC
dated 22 December 2014 of the Ministry of Finance)

	Code	Note	From 1/1/2025 to 31/12/2025 VND'000	From 1/1/2024 to 31/12/2024 VND'000
CASH FLOWS FROM FINANCING ACTIVITIES				
Proceeds from shares issuance	31		6,741,000	-
Proceeds from borrowings and bonds	33		5,531,660,670	10,860,377,253
Payments to settle loan principals and bonds	34		(6,529,596,088)	(14,873,521,463)
Net cash flows from financing activities	40		(991,194,418)	(4,013,144,210)
Net cash flows during the period (50 = 20 + 30 + 40)	50		(897,632,304)	505,910,351
Cash and cash equivalents at the beginning of the period	60		1,468,795,621	974,184,354
Effect of exchange rate fluctuation on cash and cash equivalents	61		(951,370)	(11,299,084)
Cash and cash equivalents at the end of the period (70 = 50 + 60 + 61)	70	7	570,211,947	1,468,795,621

26 January 2026

Prepared by:


 Nguyen Thi Thanh Mai
 Chief Accountant

Reviewed by:


 Aditya Agarwal
 Deputy Chief Executive Officer

Approved by:


 Michael Richard Lister Glover
 Chief Executive Officer

The accompanying notes are an integral part of these consolidated financial statements

Masan High-Tech Materials Corporation and its subsidiaries
Notes to the consolidated financial statements for the period ended 31 December 2025

Form B 09 – DN/HN
(Issued under Circular No. 202/2014/TT-BTC
dated 22 December 2014 of the Ministry of Finance)

These notes form an integral part of and should be read in conjunction with the accompanying consolidated financial statements.

1. Reporting entity

(a) Ownership structure

Masan High-Tech Materials Corporation (“the Company” or “MHT”) is incorporated as a joint stock company in Vietnam.

The consolidated financial statements comprise the Company and its subsidiaries (collectively referred to as “the Group”) and the Group’s interest in associate.

(b) Principal activities

The principal activity of the Company is investment holding.

The principal activities of the subsidiaries and associate are described as follows:

Subsidiaries:

Name	Address	Principal activity	Percentage of economic interests at	
			31/12/2025	1/1/2025
<i>Direct subsidiary</i>				
Masan Thai Nguyen Resources Company Limited (“MRTN”)	(i) Ho Chi Minh City	Investment holding	100%	100%
<i>Indirect subsidiaries</i>				
Thai Nguyen Trading and Investment Company Ltd (“TNTI”)	(i) Ho Chi Minh City	Investment holding	100%	100%
Nui Phao Mining Company Limited (“NPM”) (*)	(i) Thai Nguyen Province	Exploring and processing mineral	100%	100%
Masan Tungsten Limited Liability Company (“MTC”)	(i) Thai Nguyen Province	Deep processing of nonferrous metals and precious metals (Tungsten)	100%	100%

(i) MTC is subsidiary of NPM and TNTI. MTC is a subsidiary of NPM. TNTI and NPM are subsidiaries of MRTN. MRTN is a subsidiary of the Company.

(*) NPM’s principal activities are to explore, exploit, mine and process tungsten, fluorite, bismuth, copper under the “Nui Phao Mining Project” in An Khanh commune, Thai Nguyen province for export and domestic sales. The “Nui Phao Mining Project” is under Investment Certificate No. 17121000026 which expires on 2 February 2044.

The percentage of economic interests represents the effective percentage of economic interests of the Company both directly and indirectly in the subsidiaries. The percentage of voting right equals the percentage of economic interests, unless otherwise indicated.

As at 31 December 2025, the Group had 1,300 employees (1/1/2025: 1,518 employees).

Masan High-Tech Materials Corporation and its subsidiaries
Notes to the consolidated financial statements for the period ended 31 December 2025
(continued)

Form B 09 – DN/HN
(Issued under Circular No. 202/2014/TT-BTC
dated 22 December 2014 of the Ministry of Finance)

2. Basis of preparation

(a) Statement of compliance

The consolidated financial statements have been prepared in accordance with Vietnamese Accounting Standards, the Vietnamese Accounting System for enterprises and the relevant statutory requirements applicable to financial reporting.

(b) Basis of measurement

The consolidated financial statements, except for the consolidated statement of cash flows, are prepared on the accrual basis using the historical cost concept. The consolidated statement of cash flows is prepared using the indirect method.

(c) Annual accounting period

The annual accounting period of the Company and its subsidiaries are from 1 January to 31 December.

(d) Accounting and presentation currency

The Group's accounting currency is Vietnam Dong ("VND"), which is also the currency used for financial statement presentation purpose. All amounts have been rounded to the nearest thousand ("VND'000"), unless otherwise indicated.

3. Summary of significant accounting policies

The following significant accounting policies have been adopted by the Group in the preparation of these consolidated financial statements.

The accounting policies that have been adopted by the Group in the preparation of these consolidated financial statements are consistent with those adopted in the preparation of the latest consolidated annual financial statements, unless otherwise indicated.

(a) Basis of consolidation

(i) Business combinations

Business combinations are accounted for using the purchase method as at the acquisition date, which is the date on which control is transferred to the Group. Control exists when the Group has the power to govern the financial and operating policies of an entity so as to obtain benefits from its activities. In assessing control, the Group takes into consideration the potential voting rights that currently are exercisable.

Masan High-Tech Materials Corporation and its subsidiaries
Notes to the consolidated financial statements for the period ended 31 December 2025
(continued)

Form B 09 – DN/HN
(Issued under Circular No. 202/2014/TT-BTC
dated 22 December 2014 of the Ministry of Finance)

Under the purchase method, the assets and liabilities of the acquired entity are consolidated using their fair values. Cost of a business combination (cost of the acquisition) is the aggregate amount of the fair values, at the date of exchange, of assets given, liabilities incurred or assumed, and equity instruments issued by the acquirer in the acquisition in exchange for control of the acquiree and any costs directly attributable to the business combination. Identifiable assets acquired, identifiable liabilities and contingent liabilities assumed in a business combination are recognised at fair value at the acquisition date.

Any goodwill that arises representing the excess of the cost of the acquisition over the Group's interest in the net fair value of the identifiable assets, liabilities and contingent liabilities of the acquiree is recognised in consolidated balance sheet, then amortised through to the consolidated statement of income. When the excess is negative (gain from bargain purchase), it is recognised in the consolidated statement of income for the current year after a reassessment has been performed to ensure that the measurement of identifiable assets acquired, liabilities and contingent liabilities assumed and the cost of the business combination appropriately reflects consideration of all available information as of the acquisition date.

If the initial accounting for a business combination is incomplete by the end of the reporting period in which the combination occurs as the result of fair values of the acquiree's identifiable assets, liabilities or contingent liabilities or the cost of the combination being only provisionally determined, the Group shall account for such business combination at provisional amounts. During twelve months from the acquisition date (i.e. the measurement period), the Group shall retrospectively adjust the provisional amounts recognised at the acquisition date.

Transaction costs, other than those associated with the issue of debt or equity securities, that the Group incurred in connection with business combinations included any costs directly attributable to the combination, such as professional fees paid to accountants, legal advisers, valuers and other consultants to affect the combination. Transaction costs are capitalised into the cost of business combination. General administrative costs and other costs that cannot be directly attributed to the particular combination being accounted for are not included in the cost of the combination; they are recognised as an expense when incurred.

(ii) Subsidiaries

Subsidiaries are entities controlled by the Group. Control exists when the Group has the power to govern the financial and operating policies of an entity so as to obtain benefits from its activities. In assessing control, potential voting rights that currently are exercisable are taken into account. The financial statements of subsidiaries are included in the consolidated financial statements from the date that control commences until the date that control ceases.

(iii) Non-controlling interests

Non-controlling interests ("NCI") are measured by their proportionate economic interest in the acquiree's identifiable net assets at date of acquisition.

Changes in the Group's interest in a subsidiary that do not result in a loss of control are accounted for as transactions with owners. In accordance with Circular No. 202/2014/TT-BTC issued by the Ministry of Finance providing guidance on preparation and presentation of consolidated financial statements ("Circular 202"), the difference between the change in the Group's share of net assets of the subsidiary and any consideration paid or received is recorded directly in retained profits under equity.

Masan High-Tech Materials Corporation and its subsidiaries
Notes to the consolidated financial statements for the period ended 31 December 2025
(continued)

Form B 09 – DN/HN
(Issued under Circular No. 202/2014/TT-BTC
dated 22 December 2014 of the Ministry of Finance)

(iv) Associates

Associates are those entities in which the Group has significant influence, but not control, over the financial and operating policies. Significant influence is presumed to exist when the Group holds between 20 and 50 percent of the voting power. Associates are accounted for using the equity method. They are initially recognised at cost, which includes transaction costs. Subsequent to initial recognition, the consolidated financial statements include the Group's share of the profit and loss of an associate, after adjustments to align the accounting policies with those of the Group, from the date that significant influence commences until the date that significant influence ceases. The carrying amount of investments in associates is also adjusted for the alterations in the investor's proportionate interest in the associates arising from changes in the associate's equity that have not been included in the income statement (such as revaluation of fixed assets, or foreign exchange translation differences, etc.).

When the Group's share of losses exceeds its interest in an associate, the carrying amount of that interest (including any long-term investments) is reduced to nil and the recognition of further losses is discontinued except to the extent that the Group has an obligation or has made payments on behalf of the investee.

(v) Transactions eliminated on consolidation

Intra-group transactions, balances, and any unrealised income and expenses arising from intra-group transactions, are eliminated in preparing the consolidated financial statements. However, foreign currency difference arising on intra-group monetary items, whether short-term or long-term are recorded in the consolidated statement of income. Unrealised gains and losses arising from transactions with associates are eliminated against the investment to the extent of the Group's interest in the investee.

(vi) Goodwill

Goodwill arises on the acquisition of subsidiary. Goodwill is measured at cost less accumulated amortisation. Cost of goodwill represents the excess of the cost of the acquisition over the Group's interest in the net fair value of the identifiable assets, liabilities and contingent liabilities of the acquiree in exchange for control of the acquire, plus any costs directly attributable to the acquisition.

When the excess is negative (gain from bargain purchase), it is recognised immediately in the consolidated statement of income.

(b) Foreign currency

Foreign currency transactions

Transactions in currencies other than VND during the year have been translated into VND at rates approximating actual rates of exchange ruling at the transaction dates.

Monetary assets and liabilities denominated in currencies other than VND are translated into VND at the account transfer buying rate for assets and account transfer selling rate for liabilities at the end of the annual accounting period quoted by the commercial bank where the Company or its subsidiaries most frequently conducts transactions.

All foreign exchange differences are recorded in the consolidated statement of income.

Masan High-Tech Materials Corporation and its subsidiaries
Notes to the consolidated financial statements for the period ended 31 December 2025
(continued)

Form B 09 – DN/HN
(Issued under Circular No. 202/2014/TT-BTC
dated 22 December 2014 of the Ministry of Finance)

(c) Cash and cash equivalents

Cash comprises cash balances and call deposits. Cash equivalents are short-term highly liquid investments that are readily convertible to known amount of cash, are subject to an insignificant risk of changes in value and are held for the purpose of meeting short-term cash commitments rather than for investment or other purposes.

(d) Investments

(i) *Trading securities*

Trading securities are those held by the Group for trading purpose i.e. purchased for resale with the aim of making profits over a short period of time. Trading securities are initially recognized at cost which include purchase price plus any directly attributable transaction costs. Subsequent to initial recognition, they are measured at cost less allowance for diminution in value. An allowance is made for diminution in value of trading securities if there is evidence that market price of the securities item falls below its carrying amount. The allowance is reversed if the market price subsequently increases after the allowance was recognised. An allowance is reversed only to the extent that the securities' carrying amount does not exceed the carrying amount that has been determined if no allowance had been recognised.

(ii) *Held-to-maturity investments*

Held-to-maturity investments are those that the Group's management has the intention and ability to hold until maturity. Held-to-maturity investments include term deposits at bank. These investments are stated at cost less allowance for doubtful debts.

Masan High-Tech Materials Corporation and its subsidiaries
Notes to the consolidated financial statements for the period ended 31 December 2025
(continued)

Form B 09 – DN/HN
(Issued under Circular No. 202/2014/TT-BTC
dated 22 December 2014 of the Ministry of Finance)

(e) Accounts receivable

Accounts receivable from customers and other receivables are stated at cost less allowance for doubtful debts.

Factoring

Depending on market conditions and liquidity requirements, the Group enters into factoring agreements to transfer trade receivables. For factoring transactions, the Group assesses whether trade receivables can be derecognised in their entirety or not, basing on the extent to which it retains the risks and rewards of ownership of the trade receivables.

If the Group:

- transfers substantially all the risks and rewards of ownership of the receivables, the Group derecognises the receivables and recognises separately as asset or liability any rights and obligations created or retained in the transfer;
- retains substantially all the risks and rewards of ownership of the receivables, the Group continues to recognise the receivables;
- neither transfers nor retains substantially all the risks and rewards of ownership of the receivables, the Group determines whether it has retained control. If the Group does not retain control, it derecognises the receivables and recognises separately as assets or liabilities any rights and obligations created or retained in the transfer. If the Group retains control, it continues to recognise the receivables to the extent of its continuing involvement in the receivables.

The extent of continuing involvement in the transferred assets is the extent to which it is exposed to changes in the value of the transferred assets, which is the lower of the carrying amount of assets and the maximum amount of the consideration that the Group could be required to pay (“the guarantee amount”).

When the Group continues to recognise an asset to the extent of its continuing involvement, the Group also recognises an associated liability. The associated liability is initially measured at the guarantee amount plus the fair value of the guarantee. Subsequently the initial fair value of the guarantee is recognised in the consolidated income statement on a time proportion basis.

(f) Inventories

Inventories are stated at the lower of cost and net realisable value. Cost is determined on a weighted average basis and includes all costs incurred in bringing the inventories to their present location and condition. Cost in the case of finished goods and work in progress includes raw materials, direct labour and attributable mining and manufacturing overheads. Net realisable value is the estimated selling price of inventory items, less the estimated costs of completion and estimated costs to sell.

The Group applies the perpetual method of accounting for inventories.

Masan High-Tech Materials Corporation and its subsidiaries
Notes to the consolidated financial statements for the period ended 31 December 2025
(continued)

Form B 09 – DN/HN
(Issued under Circular No. 202/2014/TT-BTC
dated 22 December 2014 of the Ministry of Finance)

(g) Tangible fixed assets

(i) Cost

Upon completion of the mine construction phase, the assets are transferred into “building and structures”, “machinery and equipment” or “other mining assets” in tangible fixed assets. Tangible fixed assets are stated at cost less accumulated depreciation. The initial cost of a tangible fixed asset comprises its purchase price or construction cost, including import duties, non-refundable purchase taxes and any directly attributable costs of bringing the asset to its working condition and location for its intended use, and the costs of dismantling and removing the asset and restoring the site on which it is located. Expenditure incurred after tangible fixed assets have been put into operation, such as repairs and maintenance and overhaul costs, is normally charged to the consolidated statement of income in the year in which the costs are incurred. In situations where it can be clearly demonstrated that the expenditure has resulted in an increase in the future economic benefits expected to be obtained from the use of tangible fixed assets beyond their originally assessed standard of performance, the expenditure is capitalised as an additional cost of tangible fixed assets.

If the self-constructed tangible assets have been completed and are put into used but their cost is not finalised, their historical cost will be recorded at a temporarily estimated value and they shall be adjusted with the difference after the finalised cost are approved.

Other mining assets comprise mine rehabilitation assets; and fair value of mineral reserves and mineral resources from business combination.

(ii) Depreciation

NPM: Machinery and equipment directly related to mineral processing activities and fair value of mineral reserves from business combination

Machinery and equipment (“M&E”) which are directly related to mineral processing activities and fair value of mineral reserves from business combination are depreciated on a unit-of-production method. Under this method, the depreciation bases are derived from proved and probable mineral reserves, which are estimates of the volume of ore (in tons) that can be economically and legally extracted from the Group’s mining properties, and a portion of mineral resources expected to be converted into reserves. Specifically, the depreciation bases for mining-related assets are calculated using:

- a. mineral reserves and the amount of mineral resources expected to be converted into reserves under mining specialist’s technical assessments within Nui Phao project area; and
- b. Further mineral resources that can be reprocessed from the NPM’s oxide tails cell (“OTC”).

Application of depreciation base to each mining asset class is as follows:

	Depreciation base
M&E relating to only mineral processing activities;	(a)
M&E relating to mineral processing activities, and being used in OTC retreatment	(a) and (b)
Fair value of mineral reserves from business combination	(a) and (b)

Masan High-Tech Materials Corporation and its subsidiaries
Notes to the consolidated financial statements for the period ended 31 December 2025
(continued)

Form B 09 – DN/HN
(Issued under Circular No. 202/2014/TT-BTC
dated 22 December 2014 of the Ministry of Finance)

MTC: Machinery and equipment directly related to production activities

Machinery and equipment which are directly related to the deep processing of tungsten products of MTC are depreciated over its estimated useful lives on a units of production basis. The estimated total production quantity output which the tangible fixed assets are depreciated on a unit-of-production basis are as follows:

ST (Sodium Tungstate) plant	259,864 tonnes of tungsten
APT (Ammonium Paratungstate) plant	254,989 tonnes of tungsten

Others

Depreciation is computed on a straight-line basis over the estimated useful lives of tangible fixed assets. The estimated useful lives are as follows:

▪ buildings and structures	5 – 40 years
▪ machinery and equipment	3 – 22 years
▪ office equipment	3 – 10 years
▪ motor vehicles	3 – 25 years
▪ other mining assets	26 years

Construction asset which are completed and put into use before construction costs being finalised, are stated at provisional cost. On the date the construction costs are finalised and approved, provisional cost shall be adjusted to finalised cost and accumulated depreciation shall not be adjusted. The subsequent depreciation charge is determined as the approved value minus the accumulated depreciation made for the period up to the approval of finalisation of fixed asset divided by the remaining depreciation period of the fixed asset according to relevant regulations.

(h) Intangible fixed assets

(i) Software

Cost of software includes:

- Cost of acquisition of new software, which is not an integral part of the related hardware, is capitalised and treated as an intangible asset. Acquired software costs are amortised on a straight-line basis over three (3) to eight (8) years;
- Cost incurred during software development phase when following conditions are met:
 - Respective costs are attributable directly to the software development stage;
 - There is well-founded expectation – verifiable by program designs, models, or the like that the Group has intention to complete the development project and use or sell it;
 - The Group will be able to implement and use the software after its development;
 - Adequate technical, financial and human resources should be available to complete the software development successfully;
 - The Group is able to measure expenditures attributable to the software development project reliably.

Developed software is amortised on a straight-line basis over period of up to four (4) years starting from the date on which the respective modules are completed.

Masan High-Tech Materials Corporation and its subsidiaries
Notes to the consolidated financial statements for the period ended 31 December 2025
(continued)

Form B 09 – DN/HN
(Issued under Circular No. 202/2014/TT-BTC
dated 22 December 2014 of the Ministry of Finance)

(ii) Mining rights

The mining rights are calculated based on the remaining exploitable reserves multiplied with the price as announced by the provincial authorities in accordance with Decree 67/2019/ND-CP dated 31 July 2019 (“Decree 67”) which became effective from 15 September 2019, replacing Decree 203/2013/ND/CP dated 28 November 2013. Cost of mining rights was stated at an amount equal to the present value of mining rights fee and was capitalised and treated as an intangible asset. Amortisation of mining rights is computed on a straight-line basis over the economic life of the proved and probable mineral reserve and a portion of resources expected to be converted into reserves.

(i) Construction in progress

Construction in progress mainly represents mineral assets under development and cost of construction and machinery which have not been fully completed, installed and commissioned. It also comprises land compensation, development expenditure for mineral reserves and mineral resources, and related development expenditure. These assets qualify for capitalisation when the mineral reserves to which they relate is proven to be commercially and technically viable. They are capitalised net of proceeds from the sale of commissioning products during the development phase. On completion of construction defined as the time when the assets are brought into the condition of its intended use, all assets are reclassified to tangible fixed assets as either “buildings and structures”, “machinery and equipment” or “other mining assets”; or long-term prepaid expenses as “other mining costs”.

No depreciation is provided for construction in progress during the period of development, construction, installation and commissioning stages.

(j) Long-term prepaid expenses

(i) Prepaid land costs

Prepaid land costs comprise prepaid land lease rentals, including those for which the Group obtained land use rights certificate but are not qualified as intangible fixed assets under prevailing laws and regulations and other costs incurred in conjunction with securing the use of leased land. These costs are recognised in the consolidated statement of income on a straight-line basis over the term of the leases from 17 to 24 years.

(ii) Land compensation costs

Land compensation costs comprise prepaid land lease rentals, compensation, resettlement and other costs incurred in conjunction with securing the use of leased land for its mining activities. These costs are recognised in the consolidated statement of income on a straight-line basis over the term of the related leases.

(iii) Other mining costs

Other mining costs comprise:

- Exploration, evaluation and development expenditure (including development stripping); and
- Production stripping (as described below in ‘Deferred stripping costs’).



Masan High-Tech Materials Corporation and its subsidiaries
Notes to the consolidated financial statements for the period ended 31 December 2025
(continued)

Form B 09 – DN/HN
(Issued under Circular No. 202/2014/TT-BTC
dated 22 December 2014 of the Ministry of Finance)

Deferred stripping costs

In open pit mining operations, it is necessary to remove overburden and other waste materials to access ore body. Stripping costs incurred in the development phase of a mine (development stripping costs) are recorded as part of the cost of construction of the mine. All development stripping expenditure incurred during construction phase are transferred to other mining costs.

The costs of removal of the waste material during a mine's production phase (production stripping costs) are deferred where they give rise to future benefits:

- a) It is probable that the future economic benefits will flow to the Group;
- b) The component of the ore body for which access has been improved can be identified; and
- c) The costs incurred can be measured reliably.

Production stripping costs are allocated between inventory and long-term prepaid expenses in accordance with the life of mine strip ratio of the identified components of the ore bodies.

The life of mine strip ratio represents the estimated total volume of waste, to the estimated total quantity of economically recoverable ore, over the life of the mine of the identified components of the ore bodies. These costs are recognised as long-term prepaid expenses where the current period actual stripping ratio is higher than the average life of mine strip ratio.

The development and production stripping costs are amortised systematically based on the mineral reserves and mineral resources expected to be converted to mineral reserves of the relevant components.

(iv) Incremental costs of obtaining a contract

The incremental costs of obtaining a contract are those costs that the Group incurs to obtain a contract with a customer that the Group would not have incurred if the contract had not been obtained. The Group shall capitalize incremental costs of obtaining a contract if such costs meet the following criteria:

- Only the incremental costs incurred as a result of obtaining a contract should be capitalized;
- The cost must be recoverable.

The recognised asset shall be amortised on a systematic basis matched with the transfer of the goods or services to the customer to which the asset relates.

(v) Other prepaid expenses

Other prepaid expenses include service fees which are initially stated at cost and amortised on a straight-line basis over the term of the contracts for services fees.

(k) Accounts payable and other payables

Accounts payable to suppliers and other payables are stated at their cost.

Masan High-Tech Materials Corporation and its subsidiaries
Notes to the consolidated financial statements for the period ended 31 December 2025
(continued)

Form B 09 – DN/HN
(Issued under Circular No. 202/2014/TT-BTC
dated 22 December 2014 of the Ministry of Finance)

(I) Provisions

A provision is recognised if, as a result of a past event, the Group has a present legal or constructive obligation that can be estimated reliably, and it is probable that an outflow of economic benefits will be required to settle the obligation. Provisions are determined by discounting the expected future cash flows at a pre-tax rate that reflects current market assessments of the time value of money and the risks specific to the liability.

(i) Mining rights

In accordance with the Law on Minerals 2010, a subsidiary of the Company has an obligation to pay the government fees for mining rights grant. Mining rights is calculated based on the remaining exploitable reserves and the price to calculate the charge for granting mining rights which is defined as the prices to calculate the resource royalty in accordance with the law on resource royalty (Decree 67), at the time of determining the charge for granting mining rights.

The prices to calculate the resource royalty are the prices applicable for the subsidiary's products which are determined by the provincial People's Committee. The conversion method is based on various parameters of the conversion coefficient under guidelines of Decree 67.

(ii) Mine rehabilitation

The mining, extraction and processing activities of the Group normally give rise to obligations for site closure or rehabilitation. Closure and rehabilitation works can include facility decommissioning and dismantling; site and land rehabilitation. The extent of work required and the associated costs are dependent on the requirements of Ministry of Natural Resources and Environment ("MONRE") and the Group's environmental policies stipulated in the Environment Impact Report.

Provisions for the cost of each closure and rehabilitation program are recognised at the time that environmental disturbance occurs. When the extent of disturbance increases over the life of an operation, the provision is increased accordingly. Costs included in the provision encompass all closure and rehabilitation activities expected to occur progressively over the life of the operation proportional to the degree of influence on the environment existing at the end of the annual accounting period.

Where rehabilitation is conducted systematically over the life of the operation, rather than at the time of closure, provision is made for the estimated outstanding continuous rehabilitation work at each reporting dates and the cost is charged to the consolidated statement of income. Routine operating costs that may impact the ultimate closure and rehabilitation activities, such as waste material handling conducted as an integral part of a mining or production process, are not included in the provision. Costs arising from unforeseen circumstances, such as the contamination caused by unplanned discharges, are recognised as an expense and liability when the event gives rise to an obligation which is probable and capable of reliable estimation.

The timing of the actual closure and rehabilitation expenditure is dependent on the life of the mine. Closure and rehabilitation provisions are measured at the expected value of future cash flows, discounted to their present value and determined according to the probability of alternative estimates of cash flows occurring for each operation. Significant judgments and estimates are involved in forming expectations of future activities and the amount and timing of the associated cash flows. Those expectations are formed based on existing environmental and regulatory requirements which give rise to a constructive obligation.

Masan High-Tech Materials Corporation and its subsidiaries
Notes to the consolidated financial statements for the period ended 31 December 2025
(continued)

Form B 09 – DN/HN
(Issued under Circular No. 202/2014/TT-BTC
dated 22 December 2014 of the Ministry of Finance)

When provisions for closure and rehabilitation are initially recognised, the corresponding cost is capitalised as an asset if the related obligations for closure and rehabilitation are unavoidable to the construction of the asset. The capitalised cost of closure and rehabilitation activities is recognised in other mining assets and depreciated accordingly. The value of the provision is progressively increased over time as the effect of the discounting unwinds, creating an expense recognised in financial expenses.

Closure and rehabilitation provisions will also be adjusted for changes in estimates. These adjustments will be accounted for as a change in the corresponding capitalised cost, except where a reduction in the provision is greater than the under-depreciated capitalised cost of the related assets, in which the capitalised cost is reduced to nil and the remaining adjustment is recognised in the consolidated statement of income. Changes to the capitalised cost result in an adjustment to future depreciation. Adjustments to the estimated amount and timing of future closure and rehabilitation cash flows are a normal occurrence in light of the significant judgements and estimates involved.

(m) Bonds issued

At initial recognition, straight bonds are measured at cost which comprises proceeds from issuance net of issuance costs. Any discount, premium or issuance costs are amortised on a straight-line basis over the term of the bond.

(n) Equity

(i) Ordinary shares

Ordinary share capital is classified as equity. The difference between the issuance price and the par value of shares issued is recorded as share premium. Incremental costs directly attributable to the issue of ordinary shares are recognised as a deduction from share premium.

(ii) Other capital

Equity movements resulting from acquisition or disposal to non-controlling interests and transactions involving equity instruments were recorded in "Other capital" prior to the prospective application of Circular 202 from 1 January 2015 (Note 3(a)(iii)).

(o) Taxation

Income tax on the profit or loss for the year comprises current and deferred tax. Income tax is recognised in the statement of income except to the extent that it relates to items recognised directly to equity, in which case it is recognised in equity.

Current tax is the expected tax payable on the taxable income for the year, using tax rates enacted at the end of the annual accounting period, and any adjustment to tax payable in respect of previous periods.

Masan High-Tech Materials Corporation and its subsidiaries
Notes to the consolidated financial statements for the period ended 31 December 2025
(continued)

Form B 09 – DN/HN
(Issued under Circular No. 202/2014/TT-BTC
dated 22 December 2014 of the Ministry of Finance)

Deferred tax is provided using the balance sheet method, providing for temporary differences between the carrying amounts of assets and liabilities for financial reporting purposes and the amounts used for taxation purposes. The amount of deferred tax provided is based on the expected manner of realisation or settlement of the carrying amounts of assets and liabilities using the tax rates enacted or substantively enacted at end of the annual accounting period. Deferred tax is recognised in the consolidated statement of income except to the extent relating to item recognised directly in equity.

A deferred tax asset is recognised only to the extent that it is probable that future taxable profits will be available against which the temporary difference can be utilised. Deferred tax assets are reduced to the extent that it is no longer probable that the related tax benefit will be realised.

(p) Revenue

(i) Goods sold

Revenue from the sale of goods is recognised in the consolidated statement of income when significant risks and rewards of ownership have been transferred to the buyer. No revenue is recognised if there are significant uncertainties regarding recovery of the consideration due or the possible return of goods. Revenue on sales of goods is recognised at the net amount after deducting sales discounts.

In cases where the terms of the executed contractual sales agreement allow for an adjustment to the sales price based on a survey of the goods by the customer, assay results issued by a third party are preferable, unless customer's survey is within executed contractual tolerance, then sales recognition is based on the most recently determined product specifications agreed by parties.

(ii) Revenue from tolling services

Tolling services are offered to the Group's worldwide customers of the metal powder business, in which customers deliver used material or metal scraps to the Group for recycling into finished products i.e. metal powder, in exchange for a tolling fee. Revenue from tolling services is recognised in the consolidated statement of income when the goods have been processed and accepted by the buyer. Revenue from tolling services is measured based on the consideration to which the Group expects to be entitled to in the contract, which is tolling fee. No revenue is recognised if there are significant uncertainties regarding recovery of the consideration due.

(q) Financial income and financial expenses

(i) Financial income

Financial income comprises interest income from deposits and foreign exchange gains. Interest income from deposits is recognised as it accrues in the consolidated statement of income.

(ii) Financial expenses

Financial expenses comprise interest expenses on borrowings, bonds, facility fees, financing costs, transaction costs and foreign exchange losses.

Masan High-Tech Materials Corporation and its subsidiaries
Notes to the consolidated financial statements for the period ended 31 December 2025
(continued)

Form B 09 – DN/HN
(Issued under Circular No. 202/2014/TT-BTC
dated 22 December 2014 of the Ministry of Finance)

Borrowings costs comprise interest expenses on borrowings, facility fees, financing costs and transaction costs. Borrowing costs are recognised as an expense in the period in which they are incurred, except where the borrowing costs relate to borrowings in respect of the construction of qualifying assets, in which case the borrowing costs incurred during the year of construction are capitalised as part of the cost of the fixed assets concerned.

(r) Leases

(i) Leased assets

Leases in terms of which the Group, as lessee, assumes substantially all the risks and rewards of ownership are classified as finance leases. Tangible fixed assets acquired by way of finance leases are stated at an amount equal to the lower of fair value and the present value of the minimum lease payments at inception of the lease, less accumulated depreciation.

Depreciation on finance leased assets is computed on a straight-line basis over the shorter of the lease term and the estimated useful lives of the leased assets unless it is reasonably certain that the Group will obtain ownership by the end of the lease term. The estimated useful lives of finance leased assets are consistent with the useful lives of tangible fixed assets as described in Note 3(g)(ii).

Assets held under other leases are classified as operating leases and are not recognised in the Group's balance sheet.

(ii) Lease payments

Payments made under operating leases are recognised in the statement of income on a straight-line basis over the term of the lease. Lease incentives received are recognised in the statement of income as an integral part of the total lease expense over the term of the leases.

Lease payments made under finance leases are apportioned between the finance expense and the reduction of the outstanding liability. The finance expense is allocated to each period during the lease term so as to produce a constant periodic rate of interest on the remaining balance of the liability.

(s) Earnings per share

The Group presents basic and diluted, if any, earnings per share ("EPS") for its ordinary shares. Basic EPS is calculated by dividing the profit or loss attributable to the ordinary shareholders of the Company by the weighted average number of ordinary shares outstanding during the period. To determine the profit or loss attributable to ordinary equity holders, profit or loss for the period is allocated to the ordinary shares and participating equity instruments. This allocation is made in accordance with the rights of the other class of shares to participate in distributions if the entire profit or loss were distributed.

Diluted EPS is determined by adjusting the profit or loss attributable to the ordinary shareholders and the weighted average number of ordinary shares outstanding for the effect of all dilutive potential ordinary shares.

Masan High-Tech Materials Corporation and its subsidiaries
Notes to the consolidated financial statements for the period ended 31 December 2025
(continued)

Form B 09 – DN/HN
(Issued under Circular No. 202/2014/TT-BTC
dated 22 December 2014 of the Ministry of Finance)

(t) Segment reporting

A segment is a distinguishable component of the Group that is engaged either in providing related products or services (business segment), or in providing products or services within a particular economic environment (geographical segment), which is subject to risks and rewards that are different from those of other segments. The Group's primary and secondary format for segment reporting is based on business segments and geographical segments respectively.

(u) Related parties

Parties are considered to be related to the Group if one party has the ability, directly or indirectly, to control the other party or to exercise significant influence over the other party in making financial and operating decisions. Parties are also considered to be related if they are subject to common control or common significant influence. Related parties may be individuals or corporate entities and include close family members of any individual considered to be a related party. Related parties that are individuals refer to key management personnel who have authority and responsibility for planning, directing and controlling the activities of the Company, including directors and officers of the Company. Related companies refer to the immediate parent company, the high-level parent company, the ultimate parent company and their subsidiaries and associates.

(v) Comparative information

Comparative information in these consolidated financial statements is presented as corresponding figures. Under this method, comparative information for the prior period is included as an integral part of the current period financial statements and are intended to be read only in relation to the amounts and other disclosures relating to the current period. Accordingly, the comparative information included in these consolidated financial statements is not intended to present the Group's consolidated financial position, results of operation or cash flows for the prior period.

4. Seasonality of operations

The Group do not have any seasonal operations of which may affect the Group operating results for the period ended 31 December 2025.

5. Changes in accounting estimates

In preparing these consolidated financial statements, the management has made several accounting estimates. Actual results may differ from these estimates. No significant changes in accounting estimates have been made since the end of the previous accounting period.

Masan High-Tech Materials Corporation and its subsidiaries
Notes to the consolidated financial statements for the period ended 31 December 2025 (continued)

Form B 09 – DN/HN
(Issued under Circular No. 202/2014/TT-BTC
dated 22 December 2014 of the Ministry of Finance)

6. Segment reporting

(a) Business segments

The Group comprises the following business segments:

From 1/1/2025 to 31/12/2025	Copper VND'000	Fluorspar VND'000	Tungsten VND'000	Others VND'000	Total VND'000
Segment revenue	1,324,825,399	1,431,949,862	4,466,869,753	219,078,794	7,442,723,808
Segment gross profit/(loss)	634,981,624	945,154,393	(315,568,197)	110,762,062	1,375,329,882
Unallocated expenses					(177,778,500)
Financial income					183,847,389
Financial expenses					(1,253,463,817)
Results from operating activities					127,934,954
Other income					10,214,490
Other expenses					(89,273,461)
Income tax expenses					(37,583,020)
Net loss after tax					11,292,963



Masan High-Tech Materials Corporation and its subsidiaries
Notes to the consolidated financial statements for the period ended 31 December 2025 (continued)

Form B 09 – DN/HN
 (Issued under Circular No. 202/2014/TT-BTC
 dated 22 December 2014 of the Ministry of Finance)

From 1/1/2024 to 31/12/2024	Copper VND'000	Fluorspar VND'000	Tungsten VND'000	Others VND'000	Total VND'000
Segment revenue	1,484,480,457	1,332,361,607	11,427,563,238	91,923,425	14,336,328,727
Segment gross profit/(loss)	699,851,558	798,732,467	(620,357,011)	14,479,607	892,706,621
Unallocated expenses					(814,036,345)
Financial income					1,917,333,501
Financial expenses					(2,284,396,141)
Share of profit in associates					30,316,644
Results from operating activities					(258,075,720)
Other income					69,542,334
Other expenses					(745,036,300)
Income tax expenses					(653,028,964)
Net loss after tax					(1,586,598,650)

Masan High-Tech Materials Corporation and its subsidiaries
Notes to the consolidated financial statements for the period ended 31 December 2025 (continued)

Form B 09 – DN/HN
(Issued under Circular No. 202/2014/TT-BTC
dated 22 December 2014 of the Ministry of Finance)

As at 31 December 2025	Copper VND'000	Fluorspar VND'000	Tungsten VND'000	Others VND'000	Total VND'000
Segment assets	106,917,884	580,280,241	2,623,104,574	692,477,561	4,002,780,260
Unallocated assets					22,457,555,044
Total assets					26,460,335,304
Total liabilities					14,278,657,825
As at 1 January 2025					
Segment assets	112,709,737	603,559,239	2,651,826,789	727,424,345	4,095,520,110
Unallocated assets					22,871,006,890
Total assets					26,966,527,000
Total liabilities					14,802,833,484

Masan High-Tech Materials Corporation and its subsidiaries
Notes to the consolidated financial statements for the period ended 31 December 2025 (continued)

Form B 09 – DN/HN
(Issued under Circular No. 202/2014/TT-BTC
dated 22 December 2014 of the Ministry of Finance)

From 1/1/2025 to 31/12/2025	Copper	Fluorspar	Tungsten	Others	Total
	VND'000	VND'000	VND'000	VND'000	VND'000
Capital expenditure	-	4,541,232	1,690,195	-	6,231,427
Unallocated capital expenditure					273,625,405
Depreciation and amortisation	5,879,717	23,615,605	89,965,651	34,884,247	154,345,220
Unallocated depreciation and amortisation					513,116,926
Unallocated amortization of long-term prepaid expenses					351,996,965

From 1/1/2024 to 31/12/2024	Copper	Fluorspar	Tungsten	Others	Total
	VND'000	VND'000	VND'000	VND'000	VND'000
Capital expenditure	645,508	1,149,000	9,578,277	-	11,372,785
Unallocated capital expenditure					524,642,849
Depreciation and amortisation	8,153,155	33,379,157	585,680,286	114,876,320	742,088,918
Unallocated depreciation and amortisation					599,483,131
Unallocated amortization of long-term prepaid expenses					372,500,537

Masan High-Tech Materials Corporation and its subsidiaries
Notes to the consolidated financial statements for the period ended 31 December 2025 (continued)

Form B 09 – DN/HN
 (Issued under Circular No. 202/2014/TT-BTC
 dated 22 December 2014 of the Ministry of Finance)

(b) Geographical segments

The Group comprises the following geographical segments:

	Vietnam VND'000	Germany VND'000	Japan VND'000	USA VND'000	China VND'000	Luxembourg VND'000	France VND'000	Israel VND'000	Canada VND'000	Others VND'000	Total VND'000
From 1/1/2025 to 31/12/2025											
External revenue	1,459,152,771	547,400,152	1,006,928,464	709,778,441	63,484,485	-	327,684,463	510,218,709	1,002,861,734	1,815,214,589	7,442,723,808
Capital expenditure	279,856,832	-	-	-	-	-	-	-	-	-	279,856,832
As at 31/12/2025											
Segment assets	25,688,605,725	149,530,484	73,670,044	89,471,543	66,578,506	-	105,777,900	131,404,930	48,874,027	106,422,145	26,460,335,304
From 1/1/2024 to 31/12/2024											
External revenue	1,200,440,387	2,755,561,130	1,128,752,647	2,261,795,745	2,996,500,446	461,645,762	620,977,793	506,232,613	9,470,333	2,394,951,871	14,336,328,727
Capital expenditure	288,237,892	170,194,164	-	-	54,755,919	-	-	-	22,827,659	-	536,015,634
As at 1/1/2025											
Segment assets	26,325,556,484	94,336,380	50,734,761	162,284,006	65,162,232	93,233,861	17,066,186	79,497,692	-	78,655,398	26,966,527,000

Masan High-Tech Materials Corporation and its subsidiaries
Notes to the consolidated financial statements for the period ended 31 December 2025
(continued)

Form B 09 – DN/HN
(Issued under Circular No. 202/2014/TT-BTC
dated 22 December 2014 of the Ministry of Finance)

7. Cash and cash equivalents

	31/12/2025	1/1/2025
	VND'000	VND'000
Cash on hand	544	47,051
Cash in banks	145,211,403	1,468,748,570
Cash equivalents	425,000,000	-
	570,211,947	1,468,795,621

At 31 December 2025 a part of cash with the amount of VND25,513 million (1/1/2025: VND22,539 million) was pledged with banks as security for short-term loans granted to a subsidiary (Note 21(a)).

8. Short-term financial investments

		31/12/2025		1/1/2025		
		Quantity	Cost and fair value (*) Nghin VND	Allowance Nghin VND	Quantity	Cost and fair value Nghin VND
Trading securities (**)	3,630,000	364,962,353	-	-	-	-
		364,962,353	-	-	-	-

(*) The Group has not determined the fair value of trading securities for disclosure in the consolidated financial statements because there is currently no guidance on determination of fair value using valuation techniques under Vietnam Accounting Standard or the Vietnam Accounting System for enterprises. The fair value of trading securities may differ from their carrying amount.

(**) The Group purchased these certificates of deposits with the aim of holding them for a short period of time (less than 12 months).

Masan High-Tech Materials Corporation and its subsidiaries
Notes to the consolidated financial statements for the period ended 31 December 2025
(continued)

Form B 09 – DN/HN
(Issued under Circular No. 202/2014/TT-BTC
dated 22 December 2014 of the Ministry of Finance)

9. Accounts receivable from customers – short-term

Accounts receivable from customers detailed by significant customers

	31/12/2025 VND'000	1/1/2025 VND'000
<i>Third parties</i>		
Tungsten customers	686,323,909	393,731,920
Bismuth customers	66,578,506	63,895,004
Fluorspar customers	18,931,075	217,251,001
Copper customers	5,654,249	113,962,739
Other customers	-	879,107
	777,487,739	789,719,771

At 31 December 2025 and 1 January 2025, a part of short-term receivables was pledged with banks as security for short-term loans granted to subsidiaries (Note 21(a)).

10. Short-term loans receivables

Short-term loan receivables represent a loan to the intermediate parent company, which is unsecured and bears interest rate in accordance with the contract terms.

Masan High-Tech Materials Corporation and its subsidiaries
Notes to the consolidated financial statements for the period ended 31 December 2025
(continued)

Form B 09 – DN/HN
(Issued under Circular No. 202/2014/TT-BTC
dated 22 December 2014 of the Ministry of Finance)

11. Other short-term and long-term receivables

	31/12/2025 VND'000	1/1/2025 VND'000
Other short-term receivables		
Receivable for mining rights fee (a)	980,845,909	980,845,909
Other receivables from Masan Horizon Company Limited - Immediate parent company	130,000,000	-
Interest receivables from Zenith Investment Company Limited - intermediate parent company	18,471,575	-
Receivable for insurance claim	-	9,653,040
Import tax receivable	2,075,867	2,075,867
Others	6,041,907	579,267
	1,137,435,258	993,154,083
Other long-term receivables		
Land compensation receivable from Thai Nguyen People's Committee (b)	1,009,194,924	1,094,091,069
Deposit paid to Environment Protection Fund (c)	130,988,256	104,666,261
Others	582,827	582,827
	1,140,766,007	1,199,340,157

- (a) Receivables for mining rights fee ("MRF") as at 31 December 2023 represents additional mining rights fee of the Nui Phao Mining Company Ltd ("NPM"), a subsidiary of the Company, for years from 2015 and relevant administrative charges that NPM paid to the authorities based on a temporary calculation by General Department of Geology and Minerals ("GDGM") under the Official Letter No. 3724/DCKS-KTDCKS dated 28 December 2018 ("Official Letter 3724") and subsequently a calculation by the Ministry of Natural Resources and Environment ("MONRE") under the Decision No. 1640/QD-BTNMT dated 23 August 2021 ("Decision 1640").

NPM does not agree with the amounts and basis of the Official Letter 3724 as the management of NPM is of the opinion that it is unreasonable and does not comply with current regulations because the price used to calculate the charge for granting mining rights (or mining right fee) ("G-price") is based on the resource royalty taxable price applicable to mineral resource products instead of royalty taxable price applicable to industrial products. In accordance with regulations of the Government's Decree No. 12/2015/ND-CP dated 12 February 2015 and guidance of the Ministry of Finance's Circular No. 152/2015/TT-BTC dated 2 October 2015 on Royalties, if resources that have to be processed before being sold, resource royalty taxable price equals (=) selling price of the industrial products minus (-) processing costs but not lower than the taxable price imposed by the People's Committee of the province. NPM's products are industrial products, for which the resource royalty taxable price is determined on the basis of the higher of selling price minus (-) processing costs and the taxable price imposed by the Provincial People's Committee ("PPC"). GDGM did not use the royalty taxable price applicable to industrial products; instead they used the royalty taxable price applicable to mineral resource products – tungsten ore (0.1% < WO₃ < 0.3%). Before the effective date of Official Letter 3724, NPM made payment for MRF in accordance with Decision No. 500/QD-BTNMT ("Decision 500") issued by the Ministry of Natural Resources and Environment

Masan High-Tech Materials Corporation and its subsidiaries
Notes to the consolidated financial statements for the period ended 31 December 2025
(continued)

Form B 09 – DN/HN

*(Issued under Circular No. 202/2014/TT-BTC
dated 22 December 2014 of the Ministry of Finance)*

(“MONRE”) on 4 March 2015, which used estimated royalty taxable price applicable to industrial products.

On 23 August 2021, MONRE has issued Decision No. 1640/QĐ-BTNMT or (“Decision 1640”) to determine the MRF of Nui Phao Mine, replacing the temporary MRF calculation in Decision 500 and Official Letter 3724 despite that the royalty taxable price applicable to NPM’s industrial products has not yet been determined. In issuing this Decision 1640, MONRE continued using the royalty taxable price applicable to tungsten ore (0.1% < WO₃ < 0.3%) instead of the royalty taxable price applicable to industrial products, which had been highlighted by NPM before. According to Decree 67, Article 15, Point 3, in case MRF is paid on a temporary basis, if the taxable prices for calculating resource royalties announced by Provincial People’s Committees are valid and compliant with regulations on prices of minerals for determining mining right fee, those prices shall be officially applied and replace the prices used in the previous temporary payments. The management of NPM assessed that because the royalty taxable prices applied to NPM’s industrial products have not yet been determined by Thai Nguyen PPC, the G price that serves as the basis for computation of MRF under Decision 1640 is not in accordance with the prevailing laws and regulations.

NPM has also sent many letters to different levels of authorities to highlight the issues and seek proper resolutions for NPM’s MRF issue. As instructed by the Prime Minister under Letter No. 978/VPCP-KTTH dated 28 February 2021, Letter No. 5987/VPCP-KTTH dated 28 August 2021 and subsequently as further instructed by the Deputy Prime Minister under Notification No. 226/TB-VPCP dated 16 June 2023 (“Notification 226”), NPM’s MRF issue is under review by Ministry of Finance (“MOF”), MONRE and Thai Nguyen PPC. Accordingly, MRF for the Nui Phao Mining Project will be re-determined by MONRE after (1) the royalty taxable price applicable to NPM’s industrial products is finalised and officially issued by Thai Nguyen PPC; and (2) the royalty taxable price bracket for tungsten ore is issued by MOF and the royalty taxable price applicable to NPM’s tungsten ore is issued by Thai Nguyen PPC.

As disclosed in Note 36 to these consolidated financial statements, Thai Nguyen PPC, Thai Nguyen Department of Finance and relevant functional agencies are currently working together to finalize the determination of the royalty taxable price applicable to NPM’s industrial products.

Management believes that NPM have adequately provided for its liabilities for MRF and that above amount temporarily paid is entitled to be refunded or off-set against future MRF liabilities based on its interpretation of relevant legislation, including regulations on the charge for granting mining rights and regulations on natural resources tax, i.e., using the price as determined in Decision 500. Accordingly, the Group accounted for the additional MRF payments and relevant administrative charges as receivables and has not recognised the additional MRF specified in Decision 1640 as liabilities. NPM’s management expects that it will be able to claim back this receivable after the royalty taxable price applicable to NPM’s industrial products is officially determined.

- (b) These represented receivables from State Treasury for the land compensation cost of the Nui Phao Mining Project which was paid to the affected residents at in An Khanh commune, Thai Nguyen province. The amount can be netted off against annual land rental fee of future years.
- (c) NPM has obligation to deposit to Environment Protection Fund for mine closure and environment rehabilitation. In accordance with Decision No. 4963/QĐ-BNNMT issued by Ministry of Agriculture and Environment (“MOAE”) on 21 November 2025, replacing Decision No. 1536/QĐ-BTNMT dated 20 June 2019, the mine rehabilitation plan requires deposit amount to be increased to VND194,865 million. On this date, the remaining deposit of VND105,288 million are approved for annual instalment over 7 years from 2025.



Masan High-Tech Materials Corporation and its subsidiaries
Notes to the consolidated financial statements for the period ended 31 December 2025
(continued)

Form B 09 – DN/HN
(Issued under Circular No. 202/2014/TT-BTC
dated 22 December 2014 of the Ministry of Finance)

12. Inventories

	31/12/2025		1/1/2025	
	Cost VND'000	Allowance VND'000	Cost VND'000	Allowance VND'000
Goods in transit	454,043,591	-	56,673,072	-
Raw materials	143,215,023	(53,544,926)	150,860,679	(15,311,866)
Tools and supplies	449,023,409	-	487,233,173	-
Work in progress	305,004,030	-	190,298,682	(22,629,126)
Finished goods	1,546,465,902	-	2,105,515,001	(55,886,342)
Merchandise inventories	-	-	2,963,744	-
Goods on consignment	31,193,113	-	78,002,842	(10,164,130)
	2,928,945,068	(53,544,926)	3,071,547,193	(103,991,464)

Included in inventories at 31 December 2025 there are VND53,545 millions of raw materials (1 January 2025 VND97,851 millions of raw materials, VND154,407 millions of work in progress, VND428,799 millions of finished goods, and VND78,003 millions of goods on consignment) carried at net realisable value.

Masan High-Tech Materials Corporation and its subsidiaries
Notes to the consolidated financial statements for the period ended 31 December 2025 (continued)

Form B 09 – DN/HN
(Issued under Circular No. 202/2014/TT-BTC
dated 22 December 2014 of the Ministry of Finance)

13. Tangible fixed assets

	Buildings and structures VND'000	Machinery and equipment VND'000	Office equipment VND'000	Motor vehicles VND'000	Other mining assets VND'000	Total VND'000
Cost						
Opening balance	5,632,226,662	13,510,990,192	42,933,174	13,351,985	5,095,926,136	24,295,428,149
Additions during the period	-	-	-	-	41,797,589	41,797,589
Transfer from construction in progress (Note 15)	212,246,952	168,722,209	-	-	-	380,969,161
Closing balance	5,844,473,614	13,679,712,401	42,933,174	13,351,985	5,137,723,725	24,718,194,899
Accumulated depreciation						
Opening balance	2,333,779,965	6,168,080,233	42,508,971	11,529,578	1,877,118,403	10,433,017,150
Charge for the period	237,596,399	310,334,465	70,608	946,942	79,959,843	628,908,257
Closing balance	2,571,376,364	6,478,414,698	42,579,579	12,476,520	1,957,078,246	11,061,925,407
Net book value						
Opening balance	3,298,446,697	7,342,909,959	424,203	1,822,407	3,218,807,733	13,862,410,999
Closing balance	3,273,097,250	7,201,297,703	353,595	875,465	3,180,645,479	13,656,269,492

Included in the cost of tangible fixed assets of the Group were assets costing VND169 billion which were fully depreciated as at 31 December 2025 (1/1/2025: VND154 billion), but which are still in active use.

At 31 December 2025, tangible fixed assets with carrying value of VND9,486 billion were pledged at banks as security for the Company and subsidiaries' loans and long-term bonds (1/1/2025: VND9,621 billion) (Note 21(a) and Note 21(b)).

Masan High-Tech Materials Corporation and its subsidiaries
Notes to the consolidated financial statements for the period ended 31 December 2025
(continued)

Form B 09 – DN/HN
(Issued under Circular No. 202/2014/TT-BTC dated 22 December 2014 of the Ministry of Finance)

14. Intangible fixed assets

	Software VND'000	Mining rights VND'000	Total VND'000
Cost			
Opening and closing balance	112,027,050	792,655,211	904,682,261
Accumulated amortisation			
Opening balance	108,923,003	358,332,524	467,255,527
Charge for the year	786,698	37,767,191	38,553,889
Closing balance	109,709,701	396,099,715	505,809,416
Net book value			
Opening balance	3,104,047	434,322,687	437,426,734
Closing balance	2,317,349	396,555,496	398,872,845

Included in the cost of intangible fixed assets were assets costing VND101 billion which were fully amortised as at 31 December 2025 (1/1/2025: VND101 billion), but which are still in use.

At 31 December 2025, intangible fixed assets with carrying value of VND399 billion were pledged at banks as security for the Company and subsidiaries' loans and long-term bonds (1/1/2025: VND437 billion) (Note 21(a) and Note 21(b)).

Masan High-Tech Materials Corporation and its subsidiaries
Notes to the consolidated financial statements for the period ended 31 December 2025
(continued)

Form B 09 – DN/HN
(Issued under Circular No. 202/2014/TT-BTC
dated 22 December 2014 of the Ministry of Finance)

15. Construction in progress

	From 1/1/2025 to 31/12/2025 VND'000	From 1/1/2024 to 31/12/2024 VND'000
Opening balance	1,209,272,739	2,510,877,620
Additions during the period	147,970,388	479,944,352
Transfer to tangible fixed assets (Note 13)	(380,969,161)	(925,660,996)
Transfer to intangible fixed assets (Note 14)	-	(2,541,397)
Transfer to long-term prepaid expenses (Note 16)	(767,588,500)	(45,648,183)
Written off	(44,837,516)	(552,030,516)
Other movement	-	949,836
Currency translation differences	-	(5,836,222)
Decrease due to divestment of investment in subsidiaries	-	(250,781,755)
	<hr/>	<hr/>
Closing balance	163,847,950	1,209,272,739

During the year, borrowing costs capitalised into construction in progress amounted to VND5 billion (from 1/1/2024 to 31/12/2024: VND15 billion).

As at the reporting date, construction in progress of NPM with carrying amount of VND123 billion, (1/1/2025: VND1,089 billion) have been pledged with banks as security for long-term bonds issued by the Group (Note 21(b)).

Major constructions in progress were as follows:

	31/12/2025 VND'000	1/1/2025 VND'000
Plant, machinery and equipment	48,039,376	172,812,110
Land compensation	-	431,771,817
Site clearance, relocation infrastructure and others	-	229,070,605
Tailing dams	71,211,898	210,685,794
Other assets	44,596,676	164,932,413
	<hr/>	<hr/>
	163,847,950	1,209,272,739

Masan High-Tech Materials Corporation and its subsidiaries
Notes to the consolidated financial statements for the period ended 31 December 2025
(continued)

Form B 09 – DN/HN
(Issued under Circular No. 202/2014/TT-BTC
dated 22 December 2014 of the Ministry of Finance)

16. Long-term prepaid expenses

	Prepaid land cost and land compensation costs VND'000	Other mining costs VND'000	Incremental costs of obtaining contract (*) VND'000	Others VND'000	Total VND'000
Opening balance	1,218,891,613	1,780,676,668	106,062,008	137,660,162	3,243,290,451
Additions	29,117,326	66,006,930	-	94,647,437	189,771,693
Transfer from construction in progress (Note 15)	703,138,068	-	-	64,450,432	767,588,500
Amortisation for the period	(100,952,935)	(130,733,014)	(6,561,038)	(113,749,978)	(351,996,965)
Closing balance	1,850,194,072	1,715,950,584	99,500,970	183,008,053	3,848,653,679

(*) In September 2020, a subsidiary incurred costs to terminate its long-term offtake agreement with an existing customer in order to obtain a more favourable contract with another. This cost is incremental costs of obtaining contract, thus is capitalised and amortised on a systematic basis consistent with the transfer of the goods under the new contract.

17. Accounts payable to suppliers

Accounts payable to suppliers detailed by significant suppliers and related parties

	Cost and amount within payment capacity	
	31/12/2025 VND'000	1/1/2025 VND'000
Related parties		
Masan Group Corporation	10,717,066	1,140,246
Masan Consumer Corporation	109,873	239,795
Wincommerce General Commercial Services Joint Stock Company	19,215	83,886
Techcom Securities Joint Stock Company	-	26,840,000
Other parties		
TaeguTec Ltd.	549,721,407	-
A.L.M.T. Corp.	171,486,370	-
Các nhà cung cấp khác	462,404,170	437,677,631
	1,194,458,101	465,981,558

Masan High-Tech Materials Corporation and its subsidiaries
Notes to the consolidated financial statements for the period ended 31 December 2025
(continued)

Form B 09 – DN/HN
(Issued under Circular No. 202/2014/TT-BTC
dated 22 December 2014 of the Ministry of Finance)

18. Taxes payable to State Treasury

	1/1/2025 VND'000	Incurred VND'000	Paid/Offset VND'000	31/12/2025 VND'000
Value added tax	-	490,319,987	(490,319,987)	-
Import-export tax	105,107	190,164,635	(190,269,742)	-
Corporate income tax	211,848,624	33,504,306	(216,506,905)	28,846,025
Environment protection tax	-	5,866,211	(5,866,211)	-
Personal income tax	6,009,817	50,264,544	(53,339,888)	2,934,473
Natural resource tax	-	215,341,959	(215,341,959)	-
Other taxes	731,076	23,489,724	(23,269,735)	951,065
	218,694,624	1,008,951,366	(1,194,914,427)	32,731,563

19. Accrued expenses

	31/12/2025 VND'000	1/1/2025 VND'000
Natural resource taxes and fees	122,562,317	97,996,628
Accrued interest payable	156,982,863	160,580,811
Operating costs	278,273,604	399,022,169
Bonus	85,337,034	54,502,750
Accrual for land leases costs	1,861,323	56,091,971
Accrual for construction work	-	4,753,210
Accrual for other financing costs	919,329	919,329
Others	1,985,389	18,160,467
	647,921,859	792,027,335

20. Other short-term payables

Other payables included the following amounts:

	31/12/2025 VND'000	1/1/2025 VND'000
Other payables to other parties		
Usance LC payable at sight (UPAS LC) (*)	-	21,249,670
Other payables – short-term	657,343	3,826,992
	657,343	25,076,662

Masan High-Tech Materials Corporation and its subsidiaries
Notes to the consolidated financial statements for the period ended 31 December 2025
(continued)

Form B 09 – DN/HN
(Issued under Circular No. 202/2014/TT-BTC
dated 22 December 2014 of the Ministry of Finance)

(*) Movement of these UPAS LC during the period are as follow:

	From 1/1/2025 to 31/12/2025 VND'000	From 1/1/2024 to 31/12/2024 VND'000
Opening balance	21,249,670	198,592,554
Addition	2,881,844	57,948,630
Payment	(24,131,514)	(235,291,514)
Closing balance	-	21,249,670

21. Borrowings and bonds

(a) Short-term borrowings and bonds

	1/1/2025 Carrying amount and amount within repayment capacity VND'000	Movement during the year			31/12/2025 Carrying amount and amount within repayment capacity VND'000
		Additions VND'000	Payments VND'000	Unrealised foreign exchange differences VND'000	
Short-term borrowings	3,284,827,701	5,108,802,276	(5,684,547,487)	(24,039,180)	2,685,043,310
Current portion of long-term borrowings (21(b))	373,097,665	239,369,054	(480,107,631)	-	132,359,088
	3,657,925,366	5,348,171,330	(6,164,655,118)	(24,039,180)	2,817,402,398

Terms and conditions of short-term borrowings at respective reporting dates were as follows:

	Currency	31/12/2025		1/1/2025	
		Annual interest %	VND'000	Annual interest%	VND'000
Secured bank loan (*) (**)	VND	5.50 - 6.50	404,919,053	6.00 - 8.11	556,286,554
Secured bank loan (*) (**)	USD	5.00 - 6.60	1,805,491,823	5.50 - 8.20	2,151,538,731
Unsecured bank loan	VND	6.03	5,373,709	5.20 - 5.90	272,701,174
Unsecured bank loan	USD	4.70 - 6.80	469,258,725	7.30 - 8.40	304,301,242
			2,685,043,310		3,284,827,701

Masan High-Tech Materials Corporation and its subsidiaries
Notes to the consolidated financial statements for the period ended 31 December 2025
(continued)

Form B 09 – DN/HN
(Issued under Circular No. 202/2014/TT-BTC
dated 22 December 2014 of the Ministry of Finance)

- (*) As 31 December 2025, these short-term loans are secured by the following collaterals:
- part of a subsidiary's bank accounts (Note 7); and/or
 - part of short-term account receivables of the subsidiaries (Note 9); and/or
 - a number of shares issued by the Company held by a related company; and/or
 - part of tangible and intangible fixed asset and construction in progress of subsidiaries (Note 13, Note 14 and Note 15).
- (**) Included in the balance of secured bank borrowings as at 31 December 2025 was VND1,012 billion (1/1/2025: VND1,151 billion) from a local bank which is an associate of the ultimate parent company.

(b) Long-term borrowings and bonds issued

	31/12/2025	1/1/2025
	VND'000	VND'000
Long-term borrowings and bond issued	8,619,348,018	8,940,501,608
Long-term borrowings repayable within twelve months (Note 21(a))	(132,359,088)	(373,097,665)
	8,486,988,930	8,567,403,943

Terms and conditions of long-term borrowings and bonds were as follows:

			31/12/2025	1/1/2025
			VND'000	VND'000
Secured bond issued	(*)	VND	8,221,607,756	8,198,117,852
Secured bank loan		VND	397,740,262	502,545,756
Unsecured related party loan		VND	-	239,838,000
			8,619,348,018	8,940,501,608

- (*) These are non-convertible bonds issued by the Company and NPM – a subsidiary, which have interest rate to be adjusted every six months and calculated as the average twelve-month saving deposit rate of related reference banks plus 4.1% to 5.25% per annum.

As at 31 December 2025, these VND denominated non-convertible bonds are secured by the following collaterals:

- a part of certain long-term assets of a subsidiary (Notes 13, Note 14 and Note 15); and/or
- a number of shares issued by the Company owed by a related company; and/or
- guaranteed by the ultimate parent company, and a subsidiary of ultimate parent company.

These secured bonds were reported net of bond arrangement fees.

Masan High-Tech Materials Corporation and its subsidiaries
Notes to the consolidated financial statements for the period ended 31 December 2025
 (continued)

Form B 09 – DN/HN
(Issued under Circular No. 202/2014/TT-BTC
dated 22 December 2014 of the Ministry of Finance)

22. Provisions – long-term

	Mine rehabilitation VND'000	Mining rights VND'000	Total VND'000
Opening balance	124,829,711	340,459,057	465,288,768
Increase during the year	47,751,912	5,680,836	53,432,748
Closing balance	172,581,623	346,139,893	518,721,516

Masan High-Tech Materials Corporation and its subsidiaries
Notes to the consolidated financial statements for the period ended 31 December 2025 (continued)

Form B 09 – DN/HN
(Issued under Circular No. 202/2014/TT-BTC
dated 22 December 2014 of the Ministry of Finance)

23. Changes in equity

	Share capital VND'000	Share premium VND'000	Other capital VND'000	Foreign exchange differences VND'000	Other equity funds VND'000	Undistributed profits after tax VND'000	Equity attributable to equity holders of the Company VND'000	Non-controlling interest VND'000	Total equity VND'000
Balance at 1 January 2024	10,991,554,200	1,098,259,892	(295,683,347)	(233,846,997)	396,305,033	1,455,345,029	13,411,933,810	212,558,053	13,624,491,863
Net (loss)/profit for the period	-	-	-	-	-	(1,638,456,685)	(1,638,456,685)	51,858,035	(1,586,598,650)
Remeasurement of provision for pensions	-	-	-	-	157,877,355	-	157,877,355	-	157,877,355
Foreign exchange differences	-	-	-	23,309,096	-	-	23,309,096	5,400,370	28,709,466
Changes due to divestment of investment in subsidiaries	-	-	-	210,537,901	(554,182,388)	554,182,388	210,537,901	(271,324,419)	(60,786,518)
Other movements	-	-	-	-	-	(1,507,961)	(1,507,961)	1,507,961	-
Balance at 31 December 2024	10,991,554,200	1,098,259,892	(295,683,347)	-	-	369,562,771	12,163,693,516	-	12,163,693,516
Issuance of shares under the Employee Stock Option Plan	6,741,000	(50,000)	-	-	-	-	6,691,000	-	6,691,000
Net loss for the period	-	-	-	-	-	11,292,963	11,292,963	-	11,292,963
Balance at 31 December 2025	10,998,295,200	1,098,209,892	(295,683,347)	-	-	380,855,734	12,181,677,479	-	12,181,677,479

Masan High-Tech Materials Corporation and its subsidiaries
Notes to the consolidated financial statements for the period ended 31 December 2025
(continued)

Form B 09 – DN/HN
(Issued under Circular No. 202/2014/TT-BTC
dated 22 December 2014 of the Ministry of Finance)

24. Share capital

The Company's authorised and issued share capital comprised:

	31/12/2025		1/1/2025	
	Number of shares	VND'000	Number of shares	VND'000
Authorised share capital	1,099,829,520	10,998,295,200	1,099,155,420	10,991,554,200
Issued share capital				
Ordinary shares	1,099,829,520	10,998,295,200	1,099,155,420	10,991,554,200
Shares in circulation				
Ordinary shares	1,099,829,520	10,998,295,200	1,099,155,420	10,991,554,200
Share premium	-	1,098,209,892	-	1,098,259,892

All ordinary shares have a par value of VND10,000. Each share is entitled to one vote at meetings of the Company. Shareholders are entitled to receive dividends as declared from time to time. All ordinary shares are ranked equally with regard to the Company's residual assets. In respect of shares bought back by the Company, all rights are suspended until those shares are reissued.

Share premium represents the excess of the proceeds on issuance of shares over the par value.

Movements of share capital during the period were as follows:

	31/12/2025		1/1/2025	
	Number of shares	Par value VND'000	Number of shares	Par value VND'000
Opening balance	1,099,155,420	10,991,554,200	1,099,155,420	10,991,554,200
Issuance of ordinary shares (Note 25)	674,100	6,741,000	-	-
Closing balance	1,099,829,520	10,998,295,200	1,099,155,420	10,991,554,200

25. Employee stock ownership plans

The Company has employee stock ownership plans based on the assessment of employees' performance. The future issuance of shares under the plan has to be approved by the shareholders at the Annual General Meeting of Shareholders.

In September 2025, the Company issued 674,100 shares to employees at price as stipulated in the Board of Directors' resolution.

Masan High-Tech Materials Corporation and its subsidiaries**Notes to the consolidated financial statements for the period ended 31 December 2025
(continued)**

Form B 09 – DN/HN

*(Issued under Circular No. 202/2014/TT-BTC
dated 22 December 2014 of the Ministry of Finance)***26. Off balance sheet items****(a) Lease**

The future minimum lease payments under non-cancellable operating leases were:

	31/12/2025	1/1/2025
	VND'000	VND'000
Within one year	23,646,310	5,776,154
Within two to five years	12,808,548	55,995,093
	<hr/>	<hr/>
	36,454,858	61,771,247
	<hr/>	<hr/>

(b) Foreign currencies

	31/12/2025		1/1/2025	
	Original currency	VND'000 equivalent	Original currency	VND'000 equivalent
USD	3,532,764	92,268,719	54,049,296	1,368,528,175
AUD	-	-	1,971	30,681
	<hr/>		<hr/>	

(c) Bad debts written off

	31/12/2025	1/1/2025
	VND'000	VND'000
Bad debts written off	33,704,560	30,294,111
	<hr/>	<hr/>

(d) Capital expenditure commitments

As at 31 December 2025 the Group had the following outstanding capital commitments approved but not provided for in the balance sheet:

	31/12/2025	1/1/2025
	VND'000	VND'000
Approved but not contracted	42,254,604	163,544,492
Approved and contracted	191,625	9,185,115
	<hr/>	<hr/>
	42,446,229	172,729,607
	<hr/>	<hr/>

Masan High-Tech Materials Corporation and its subsidiaries**Notes to the consolidated financial statements for the period ended 31 December 2025
(continued)**

Form B 09 – DN/HN

*(Issued under Circular No. 202/2014/TT-BTC
dated 22 December 2014 of the Ministry of Finance)***27. Revenue from sales of goods and provision of services**

Total revenue represents the gross value of goods sold and services rendered exclusive of value added tax and export tax.

28. Financial income

	From 1/1/2025 to 31/12/2025 VND'000	From 1/1/2024 to 31/12/2024 VND'000
Gains from divestment of investment in subsidiaries	-	1,405,929,713
Foreign exchange gains	136,070,763	499,623,079
Interest income from deposits	28,986,569	8,894,929
Other financial income	18,790,057	2,885,780
	<hr/>	<hr/>
	183,847,389	1,917,333,501

29. Financial expenses

	From 1/1/2025 to 31/12/2025 VND'000	From 1/1/2024 to 31/12/2024 VND'000
Interest expense	1,020,071,938	1,371,669,159
Borrowing fees	86,949,074	75,517,820
Foreign exchange losses	123,495,629	579,099,986
Others	22,947,176	258,109,176
	<hr/>	<hr/>
	1,253,463,817	2,284,396,141

30. Selling expenses

	From 1/1/2025 to 31/12/2025 VND'000	From 1/1/2024 to 31/12/2024 VND'000
Freight charges	71,892,960	185,024,612
Outside services	20,459,669	36,210,171
Depreciation expenses	-	6,685,634
Salary expenses	4,948,929	61,247,688
Others	1,867,091	72,541,279
	<hr/>	<hr/>
	99,168,649	361,709,384

Masan High-Tech Materials Corporation and its subsidiaries**Notes to the consolidated financial statements for the period ended 31 December 2025
(continued)****Form B 09 – DN/HN***(Issued under Circular No. 202/2014/TT-BTC
dated 22 December 2014 of the Ministry of Finance)***31. General and administration expenses**

	From 1/1/2025 to 31/12/2025 VND'000	From 1/1/2024 to 31/12/2024 VND'000
Salary expenses	51,916,037	322,828,538
Outside services	21,045,400	77,155,510
Depreciation expenses	402,933	25,444,294
Office supplies and other expenses	5,245,481	26,898,619
	<hr/>	<hr/>
	78,609,851	452,326,961

32. Other income

	From 1/1/2025 to 31/12/2025 VND'000	From 1/1/2024 to 31/12/2024 VND'000
Gain on scrap sales	4,156,360	12,275,377
Gain on disposal of fixed assets	-	981,818
Others	6,058,130	56,285,139
	<hr/>	<hr/>
	10,214,490	69,542,334

33. Other expenses

	From 1/1/2025 to 31/12/2025 VND'000	From 1/1/2024 to 31/12/2024 VND'000
Losses due to write-off of construction in progress	66,226,472	544,950,624
Charity donations	-	100,000,000
Others	23,046,989	100,085,676
	<hr/>	<hr/>
	89,273,461	745,036,300

34. Basic earnings per share

The calculation of basic earnings/(losses) per share for the period ended 31 December 2025 was based on the profit attributable to ordinary shareholders of VND11,293 million (for the year of period ended 31 December 2024: net loss attributable to shareholders of VND1,638,457 million) and a weighted average number of shares of 1,099,187,520 shares (for period ended 31 December 2024: 1,099,155,420 shares), calculated as follows:



Masan High-Tech Materials Corporation and its subsidiaries**Notes to the consolidated financial statements for the period ended 31 December 2025
(continued)****Form B 09 – DN/HN***(Issued under Circular No. 202/2014/TT-BTC
dated 22 December 2014 of the Ministry of Finance)***(a) Net profit/(loss) attributable to shareholders**

	From 1/1/2025 to 31/12/2025	From 1/1/2024 to 31/12/2024
Net profit/(loss) for the period (VND'000)	11,292,963	(1,586,598,650)
Non-controlling interest (VND'000)	-	51,858,035
Net profit/(loss) attributable to ordinary shareholders (VND'000)	11,292,963	(1,638,456,685)
Weighted average number of ordinary shares (shares)	1,099,349,339	1,099,155,420
Basic earnings/(losses) per share (VND/share)	10	(1,491)

(b) Weighted average number of shares

	From 1/1/2025 to 31/12/2025	From 1/1/2024 to 31/12/2024
Weighted average number of ordinary shares at the beginning of the period	1,099,155,420	1,099,155,420
Effect of shares issuance	193,919	-
Weighted average number of ordinary shares at the end of the period	1,099,349,339	1,099,155,420

(c) Diluted earnings per share

The Company has no dilutive potential ordinary shares.

35. Significant transactions with related parties

In addition to related party balances and transactions disclosed in other notes to these consolidated financial statements, the Group had the following significant balances and transactions with related parties during the year.

(a) Related party balances

As at and for the period ended 31 December 2025, the Group has current and term deposit accounts at Vietnam Technological and Commercial Joint Stock Bank ("TCB"), an associate of the ultimate parent company, at normal commercial terms.

Masan High-Tech Materials Corporation and its subsidiaries

**Notes to the consolidated financial statements for the period ended 31 December 2025
(continued)**

Form B 09 – DN/HN

*(Issued under Circular No. 202/2014/TT-BTC
dated 22 December 2014 of the Ministry of Finance)*

(b) Related party transactions

Related Party	Nature of transactions	From 1/1/2025 to 31/12/2025 VND'000	From 1/1/2024 to 31/12/2024 VND'000
Ultimate parent company			
Masan Group Corporation ("MSN")	Borrowings received	-	2,173,600,000
	Borrowings repaid	239,838,000	3,150,262,000
	Borrowings interest expense	1,751,803	78,527,544
	Loan granted	749,435,450	
	Loan collected	749,435,450	
	Loan interest income	7,370,291	
	Purchase of services	1,995,747	3,041,460
Intermediate parent company			
Zenith Investment Company Limited	Loan granted	691,500,000	
	Loan interest income	18,471,575	
	Bond interest (i)	-	641,096
Immediate parent company			
Masan Horizon Company Limited ("MH")	Borrowings received	-	1,848,500,000
	Borrowings repaid	-	2,308,500,000
	Borrowings interest expense	-	51,206,252
	Bond interest (i)	-	58,796,219
Ultimate parent company's subsidiaries			
Masan Consumer Corporation	Purchase of goods	899,816	1,181,923
Wincommerce General Commercial Services Joint Stock Company	Bond interest (i)	319,056,813	427,966,828
	Purchase of goods	781,565	1,021,359
Masan Brewery Distribution One Member Company Limited	Purchase of services	-	5,040
Phuc Long Heritage Joint Stock Company	Bond interest (i)	935,327	-
The Sherpa Company Limited	Bonds interest (i)	56,567,274	7,690,240
	Proceeds from sales of equity investment in other entities	-	502,326,000
Ultimate parent company's associate			
Vietnam Technological and Commercial Joint Stock Bank ("TCB") and its subsidiaries	Interest expense	113,279,567	137,273,156
	Bond interest (i)	40,154,700	22,930,804
	Borrowings received	1,266,290,699	1,881,834,936
	Borrowings repaid	2,080,617,671	1,649,270,679
	Bonds paid (TCB is the issuance consultant)	-	2,000,000,000

Masan High-Tech Materials Corporation and its subsidiaries
Notes to the consolidated financial statements for the period ended 31 December 2025
(continued)

Form B 09 – DN/HN
(Issued under Circular No. 202/2014/TT-BTC
dated 22 December 2014 of the Ministry of Finance)

Related Party	Nature of transactions	From 1/1/2025 to 31/12/2025 VND'000	From 1/1/2024 to 31/12/2024 VND'000
Associate (from 1/1/2024 to 17/12/2024)			
Jiangwu H.C. Starck Tungsten Products Co. Ltd	Purchase of goods	-	1,873,522,437
Key management personnel			
	Salary, bonus and other benefits (ii)	14,780,147	24,572,535

- (i) The bonds are listed and sold to a broader group of investors pursuant to arrangement agreements.
- (ii) No board fees were paid to Board of Directors members for the period ended 31 December 2025 and 31 December 2024.

36. Contingent liabilities

As disclosed in Note 10(a), on 23 August 2021, MONRE has issued Decision 1640 to determine the MRF of Nui Phao Mine, replacing the temporary MRF calculations in Decision 500 and Official Letter 3724 despite that the royalty taxable price applicable to NPM's industrial products has not yet been determined. In issuing this Decision 1640, MONRE continued using the royalty taxable price applicable to mineral resources - tungsten ore (0.1% < WO₃ < 0.3%) instead of the royalty taxable price applicable to industrial products, which had been highlighted by NPM before. The official price used to calculate MRF - G-price according to Decision 1640 is VND1,831,085 per ton whereas the temporary G-price according to Decision 500 is VND775,026 per ton. On 6 October 2021, NPM received Notification No. 3937/TB-CTTNG on payment of MRF issued by the Thai Nguyen Tax Department ("TNTD"). This notification was to inform NPM of additional MRF payable following Decision 1640 in which the additional MRF due to application of different G-prices for the period from 2015 to 2021 is VND394.5 billion. On 8 December 2021, TNTD issued Official Letter No. 4883/CTTNG-QLN requesting NPM to make payment of MRF of VND125.8 billion equivalent to the shortage of MRF payment for 2021, together with interest on late payment of VND4.1 billion.

After the issuance of Decision 1640, NPM submitted several petition letters to the Prime Minister, MONRE to request for delaying the implementation of Decision 1640 and re-determining the MRF price which is applicable to NPM's industrial products.

Management believes that NPM had adequately provided for its liabilities for MRF based on its interpretation of relevant legislation relating to mining rights and natural resources tax. The Group's management has, therefore, also sent letters to different levels of authorities to highlight the issues and seek proper resolutions for NPM's MRF issue.

Masan High-Tech Materials Corporation and its subsidiaries
Notes to the consolidated financial statements for the period ended 31 December 2025
(continued)

Form B 09 – DN/HN

*(Issued under Circular No. 202/2014/TT-BTC
dated 22 December 2014 of the Ministry of Finance)*

In 2021, as instructed by the Prime Minister under Letter No. 978/VPCP-KTTH dated 8 February 2021 and Letter No. 5987/VPCP-KTTH dated 28 August 2021, the case is under review by MOF, MONRE, Thai Nguyen PPC and Thai Nguyen Department of Finance (“TN DOF”), subject to report to the Prime Minister and National Assembly Committee on Economy. In 2022, relevant central and provincial authorities, through a meeting chaired by GDGM, have agreed that there is an inadequacy in the royalty taxable price which serves as a basis to calculate mining rights fee for Nui Phao Mining Project. On that basis, Thai Nguyen PPC has been working with MOF and MONRE to source a technical advisor, and also instructed the Thai Nguyen Department of Finance to coordinate with relevant local departments to complete the procedures for selecting an appropriate technical advisor to develop a mechanism to determine the royalty taxable price applicable to NPM’s industrial products. NPM received further instructions from the Deputy Prime Minister under Notification 226, according to which, MRF for the Nui Phao Mining Project will be re-determined by MONRE after (1) the royalty taxable price applicable to NPM’s industrial products is finalised and officially issued by Thai Nguyen PPC; and (2) the royalty taxable price bracket for tungsten ore is issued by MOF and the royalty taxable price applicable to NPM’s tungsten ore is issued by Thai Nguyen PPC. By the issuance date of this report, Thai Nguyen PPC and Department of Finance, relevant functional agencies at different levels have been still working together to finalize the determination of the royalty taxable price applicable to the NPM’s industrial products.

NPM’s management assessed that because the royalty taxable price applicable to NPM’s industrial products has not yet been determined by Thai Nguyen PPC, the G price which serves as the basis for computation of MRF under Decision 1640 is not in accordance with the prevailing laws and regulations. It, therefore, believes that once the royalty taxable price applicable to NPM’s industrial products are available, the official MRF for Nui Phao Mine from 2015 to 2024 will be re-determined, replacing the MRF amount that stated in Decision 1640. This view of the management has been confirmed in Notification 226.

The ultimate outcome of this MRF matter is presently not determined and may be subject to the determination of the royalty taxable price applicable to NPM’s industrial products and whether MONRE agrees to recalculate the MRF in Decision 1640 using that royalty taxable price when it is determined. Accordingly, the Group has not recognised the additional MRF as stated in Decision 1640 as liabilities in the consolidated financial statements.

Masan High-Tech Materials Corporation and its subsidiaries
Notes to the consolidated financial statements for the period ended 31 December 2025
(continued)

Form B 09 – DN/HN
(Issued under Circular No. 202/2014/TT-BTC dated 22 December 2014 of the Ministry of Finance)

37. Comparative information

Comparative information was derived from the balances and amounts as at 31 December 2024 reported in the Group's consolidated financial statements for the year ended 31 December 2024 for the balances and amounts reported in the consolidated balance sheet and the related notes; and from the balances and amounts reported in the Group's consolidated financial statements for the period ended 30 September 2024 for the balances and amounts reported in the consolidated statement of income and consolidated statement of cash flows and the related notes.

26 January 2026

Prepared by: 
Nguyen Thi Thanh Mai
Chief Accountant

Reviewed by: 
Aditya Agarwal
Deputy Chief Executive Officer

Approved by: 
Michael Richard Lister Glover
Chief Executive Officer

