

BÁO CÁO TÀI CHÍNH RIÊNG

CÔNG TY CỔ PHẦN CHÍP SÁNG

Cho năm tài chính kết thúc ngày 31/12/2024
(đã được kiểm toán)



NỘI DUNG

	Trang
Báo cáo của Ban Giám đốc	02 - 03
Báo cáo kiểm toán độc lập	04 - 05
Báo cáo tài chính riêng đã được kiểm toán	06 - 33
Bảng cân đối kế toán riêng	06 - 07
Báo cáo kết quả hoạt động kinh doanh riêng	08
Báo cáo lưu chuyển tiền tệ riêng	09
Thuyết minh Báo cáo tài chính riêng	10 - 33

BÁO CÁO CỦA BAN GIÁM ĐỐC

Ban Giám đốc Công ty Cổ phần Chíp Sáng (sau đây gọi tắt là "Công ty") trình bày Báo cáo của mình và Báo cáo tài chính riêng của Công ty cho năm tài chính kết thúc ngày 31/12/2024.

CÔNG TY

Công ty Cổ phần Chíp Sáng được thành lập và hoạt động theo Giấy chứng nhận đăng ký số 0304392302 do Sở Kế hoạch và Đầu tư thành phố Hồ Chí Minh cấp lần đầu ngày 24 tháng 05 năm 2006, đăng ký thay đổi lần thứ mười ba ngày 08 tháng 08 năm 2022.

Trụ sở chính của Công ty được đặt tại: Lô T2-4 Khu Công nghệ cao, đường D1, phường Hiệp Phú, Tp. Thủ Đức, Thành phố Hồ Chí Minh.

HỘI ĐỒNG QUẢN TRỊ, BAN GIÁM ĐỐC VÀ BAN KIỂM SOÁT

Các thành viên của Hội đồng Quản trị trong năm và tại ngày lập báo cáo này bao gồm:

Ông Phạm Ngọc Tuấn	Chủ tịch
Ông Đặng Duy Hợp	Ủy viên
Ông Nguyễn Mạnh Hùng	Ủy viên
Ông Phạm Trung Kiên	Ủy viên
Ông Vũ Thái Hà	Ủy viên

Các thành viên của Ban Giám đốc đã điều hành Công ty trong năm và tại ngày lập báo cáo này bao gồm:

Ông Đặng Duy Hợp	Giám đốc
------------------	----------

Các thành viên của Ban Kiểm soát bao gồm:

Bà Lê Thị Anh Đào	Trưởng ban
Ông Ngô Quốc Hùng	Thành viên
Ông Tân Lộc Louis	Thành viên

NGƯỜI ĐẠI DIỆN THEO PHÁP LUẬT

Người đại diện theo pháp luật của Công ty trong năm và cho đến khi lập Báo cáo tài chính riêng này là ông Đặng Duy Hợp - Giám đốc.

KIỂM TOÁN VIÊN

Công ty TNHH Hãng Kiểm toán AASC đã thực hiện kiểm toán các Báo cáo tài chính riêng cho Công ty.

Công ty Cổ phần Chíp Sáng

Lô T2-4 Khu Công nghệ cao, đường D1, phường Hiệp Phú, Tp. Thủ Đức, Thành phố Hồ Chí Minh

CÔNG BỐ TRÁCH NHIỆM CỦA BAN GIÁM ĐỐC ĐỐI VỚI BÁO CÁO TÀI CHÍNH RIÊNG

Ban Giám đốc Công ty chịu trách nhiệm về việc lập Báo cáo tài chính riêng phản ánh trung thực, hợp lý tình hình tài chính, kết quả hoạt động kinh doanh và tình hình lưu chuyển tiền tệ của Công ty trong năm. Trong quá trình lập Báo cáo tài chính riêng, Ban Giám đốc Công ty cam kết đã tuân thủ các yêu cầu sau:

- Xây dựng và duy trì kiểm soát nội bộ mà Ban Giám đốc và Ban quản trị Công ty xác định là cần thiết để đảm bảo cho việc lập và trình bày Báo cáo tài chính riêng không còn sai sót trọng yếu do gian lận hoặc do nhầm lẫn;
- Lựa chọn các chính sách kế toán thích hợp và áp dụng các chính sách này một cách nhất quán;
- Đưa ra các đánh giá và dự đoán hợp lý và thận trọng;
- Nêu rõ các chuẩn mực kế toán được áp dụng có được tuân thủ hay không, có những áp dụng sai lệch trọng yếu đến mức cần phải công bố và giải thích trong Báo cáo tài chính riêng hay không;
- Lập và trình bày các Báo cáo tài chính riêng trên cơ sở tuân thủ các Chuẩn mực kế toán, Chế độ kế toán doanh nghiệp Việt Nam và các quy định pháp lý có liên quan đến việc lập và trình bày báo cáo tài chính;
- Lập các Báo cáo tài chính riêng dựa trên cơ sở hoạt động kinh doanh liên tục, trừ trường hợp không thể cho rằng Công ty sẽ tiếp tục hoạt động kinh doanh.

Ban Giám đốc Công ty đảm bảo rằng các số kế toán được lưu giữ để phản ánh tình hình tài chính của Công ty, với mức độ trung thực, hợp lý tại bất cứ thời điểm nào và đảm bảo rằng Báo cáo tài chính riêng tuân thủ các quy định hiện hành của Nhà nước. Đồng thời có trách nhiệm trong việc bảo đảm an toàn tài sản của Công ty và thực hiện các biện pháp thích hợp để ngăn chặn, phát hiện các hành vi gian lận và các vi phạm khác.

Ban Giám đốc Công ty cam kết rằng Báo cáo tài chính riêng đã phản ánh trung thực và hợp lý tình hình tài chính của Công ty tại thời điểm ngày 31 tháng 12 năm 2024, kết quả hoạt động kinh doanh và tình hình lưu chuyển tiền tệ cho năm tài chính kết thúc cùng ngày, phù hợp với Chuẩn mực kế toán, Chế độ kế toán doanh nghiệp Việt Nam và tuân thủ các quy định pháp lý có liên quan đến việc lập và trình bày báo cáo tài chính.

Cam kết khác

Ban Giám đốc cam kết rằng Công ty tuân thủ Nghị định 155/2020/NĐ-CP ngày 31/12/2020 về quy định chi tiết thi hành một số điều của Luật Chứng khoán và Công ty không vi phạm nghĩa vụ công bố thông tin theo quy định tại Thông tư số 96/2020/TT-BTC ngày 16/11/2020 của Bộ Tài chính hướng dẫn công bố thông tin trên Thị trường chứng khoán và Thông tư số 68/2024/TT-BTC ngày 18/09/2024 của Bộ Tài chính về việc sửa đổi, bổ sung một số điều của Thông tư số 96/2020/TT-BTC.



Thay mặt Ban Giám đốc

Đặng Duy Hợp

Giám đốc

TP. Hồ Chí Minh, ngày 20 tháng 03 năm 2025

BÁO CÁO KIỂM TOÁN ĐỘC LẬP

**Kính gửi: Quý Cổ đông, Hội đồng Quản trị và Ban Giám đốc
Công ty Cổ phần Chíp Sáng**

Chúng tôi đã kiểm toán Báo cáo tài chính riêng kèm theo của Công ty Cổ phần Chíp Sáng được lập ngày 20 tháng 03 năm 2025, từ trang 06 đến trang 33, bao gồm: Bảng cân đối kế toán riêng tại ngày 31 tháng 12 năm 2024, Báo cáo kết quả hoạt động kinh doanh riêng, Báo cáo lưu chuyển tiền tệ riêng cho năm tài chính kết thúc cùng ngày và Bản thuyết minh Báo cáo tài chính riêng.

Trách nhiệm của Ban Giám đốc

Ban Giám đốc Công ty chịu trách nhiệm về việc lập và trình bày trung thực và hợp lý Báo cáo tài chính riêng của Công ty theo Chuẩn mực kế toán, Chế độ kế toán doanh nghiệp Việt Nam và các quy định pháp lý có liên quan đến việc lập và trình bày Báo cáo tài chính và chịu trách nhiệm về kiểm soát nội bộ mà Ban Giám đốc xác định là cần thiết để đảm bảo cho việc lập và trình bày Báo cáo tài chính riêng không có sai sót trọng yếu do gian lận hoặc nhầm lẫn.

Trách nhiệm của Kiểm toán viên

Trách nhiệm của chúng tôi là đưa ra ý kiến về Báo cáo tài chính riêng dựa trên kết quả của cuộc kiểm toán. Chúng tôi đã tiến hành kiểm toán theo các Chuẩn mực kiểm toán Việt Nam. Các chuẩn mực này yêu cầu chúng tôi tuân thủ chuẩn mực và các quy định về đạo đức nghề nghiệp, lập kế hoạch và thực hiện cuộc kiểm toán để đạt được sự đảm bảo hợp lý về việc liệu Báo cáo tài chính riêng của Công ty có còn sai sót trọng yếu hay không.

Công việc kiểm toán bao gồm thực hiện các thủ tục nhằm thu thập các bằng chứng kiểm toán về các số liệu và thuyết minh trên Báo cáo tài chính riêng. Các thủ tục kiểm toán được lựa chọn dựa trên xét đoán của kiểm toán viên, bao gồm đánh giá rủi ro có sai sót trọng yếu trong Báo cáo tài chính riêng do gian lận hoặc nhầm lẫn. Khi thực hiện đánh giá các rủi ro này, kiểm toán viên đã xem xét kiểm soát nội bộ của Công ty liên quan đến việc lập và trình bày Báo cáo tài chính riêng trung thực, hợp lý nhằm thiết kế các thủ tục kiểm toán phù hợp với tình hình thực tế, tuy nhiên không nhằm mục đích đưa ra ý kiến về hiệu quả của kiểm soát nội bộ của Công ty. Công việc kiểm toán cũng bao gồm đánh giá tính thích hợp của các chính sách kế toán được áp dụng và tính hợp lý của các ước tính kế toán của Ban Giám đốc cũng như đánh giá việc trình bày tổng thể Báo cáo tài chính riêng.

Chúng tôi tin tưởng rằng các bằng chứng kiểm toán mà chúng tôi đã thu thập được là đầy đủ và thích hợp làm cơ sở cho ý kiến kiểm toán của chúng tôi.

Ý kiến của Kiểm toán viên

Theo ý kiến của chúng tôi, Báo cáo tài chính riêng đã phản ánh trung thực và hợp lý trên các khía cạnh trọng yếu tình hình tài chính của Công ty Cổ phần Chíp Sáng tại ngày 31 tháng 12 năm 2024, cũng như kết quả hoạt động kinh doanh và tình hình lưu chuyển tiền tệ cho năm tài chính kết thúc cùng ngày, phù hợp với Chuẩn mực kế toán, Chế độ kế toán doanh nghiệp Việt Nam và các quy định pháp lý có liên quan đến việc lập và trình bày Báo cáo tài chính.

Báo cáo về các yêu cầu khác của pháp luật và các quy định

Theo quy định tại Khoản d, Điều 34, Luật Chứng khoán số 54/2019/QH14 ngày 26/11/2019 của Bộ Tài chính hướng dẫn về đăng ký giao dịch chứng khoán trên hệ thống giao dịch cho chứng khoán chưa niêm yết (Upcom), theo đó Công ty phải đăng ký giao dịch cổ phiếu trên hệ thống giao dịch cho chứng khoán chưa niêm yết trong thời hạn 30 ngày kể từ ngày Ủy ban Chứng khoán Nhà nước xác nhận hoàn tất việc đăng ký công ty đại chúng. Tuy nhiên đến thời điểm kiểm toán, Công ty chưa hoàn tất các thủ tục theo quy định để đăng ký giao dịch trên hệ thống giao dịch Upcom.

Công ty TNHH Hãng Kiểm toán AASC



Ngô Minh Quý

Phó Tổng Giám đốc

Giấy chứng nhận đăng ký hành nghề kiểm toán

Số: 2434-2023-002-1

TP. Hồ Chí Minh, ngày 20 tháng 03 năm 2025

Đào Trung Thành

Kiểm toán viên

Giấy chứng nhận đăng ký hành nghề kiểm toán

Số: 4700-2024-002-1



BẢNG CÂN ĐỐI KẾ TOÁN RIÊNG

Tại ngày 31 tháng 12 năm 2024


Mã số	TÀI SẢN	Thuyết minh	31/12/2024 VND	01/01/2024 VND
100	A. TÀI SẢN NGẮN HẠN		40.288.151.930	29.311.027.139
110	I. Tiền và các khoản tương đương tiền	03	1.473.579.610	1.383.367.126
111	1. Tiền		1.473.579.610	674.380.961
112	2. Các khoản tương đương tiền		-	708.986.165
120	II. Đầu tư tài chính ngắn hạn	04	36.692.057.758	22.309.547.081
121	1. Chứng khoán kinh doanh		2.005.433.675	-
122	2. Dự phòng giảm giá chứng khoán kinh doanh		(66.426.150)	-
123	3. Đầu tư nắm giữ đến ngày đáo hạn		34.753.050.233	22.309.547.081
130	III. Các khoản phải thu ngắn hạn		2.100.054.063	5.559.550.745
131	1. Phải thu ngắn hạn của khách hàng	05	2.935.511.023	2.923.117.012
132	2. Trả trước cho người bán ngắn hạn		73.940.000	32.288.801
135	3. Phải thu về cho vay ngắn hạn	06	3.560.000.000	3.560.000.000
136	4. Phải thu ngắn hạn khác	07	3.787.745.493	7.297.787.385
137	5. Dự phòng phải thu ngắn hạn khó đòi		(8.257.142.453)	(8.253.642.453)
140	IV. Hàng tồn kho	09	-	1.995.341
141	1. Hàng tồn kho		-	1.089.420.324
149	2. Dự phòng giảm giá hàng tồn kho		-	(1.087.424.983)
150	V. Tài sản ngắn hạn khác		22.460.499	56.566.846
151	1. Chi phí trả trước ngắn hạn	12	22.460.499	56.566.846
200	B. TÀI SẢN DÀI HẠN		43.277.918.460	47.196.994.391
210	I. Các khoản phải thu dài hạn		4.500.000	922.187.970
216	1. Phải thu dài hạn khác	07	4.500.000	922.187.970
220	II. Tài sản cố định		-	-
221	1. Tài sản cố định hữu hình	10	-	-
222	- Nguyên giá		188.882.984	188.882.984
223	- Giá trị hao mòn lũy kế		(188.882.984)	(188.882.984)
227	2. Tài sản cố định vô hình	11	-	-
228	- Nguyên giá		57.600.000	57.600.000
229	- Giá trị hao mòn lũy kế		(57.600.000)	(57.600.000)
250	V. Đầu tư tài chính dài hạn	04	43.000.000.000	46.005.000.000
251	1. Đầu tư vào công ty con		8.796.340.000	8.796.340.000
252	2. Đầu tư vào công ty liên doanh, liên kết		52.752.000.000	52.752.000.000
253	3. Đầu tư góp vốn vào đơn vị khác		1.000.000.000	-
254	4. Dự phòng giảm giá đầu tư tài chính dài hạn		(19.548.340.000)	(19.548.340.000)
255	5. Đầu tư nắm giữ đến ngày đáo hạn		-	4.005.000.000
260	VI. Tài sản dài hạn khác		273.418.460	269.806.421
261	1. Chi phí trả trước dài hạn	12	273.418.460	269.806.421
270	TỔNG CỘNG TÀI SẢN		83.566.070.390	76.508.021.530


BẢNG CÂN ĐỐI KẾ TOÁN RIÊNG

Tại ngày 31 tháng 12 năm 2024
(tiếp theo)

Mã số	NGUỒN VỐN	Thuyết minh	31/12/2024	01/01/2024
			VND	VND
300	C. NỢ PHẢI TRẢ		5.081.823.180	3.444.980.955
310	I. Nợ ngắn hạn		5.081.823.180	1.579.735.297
311	1. Phải trả người bán ngắn hạn	13	15.051.851	18.855.700
312	2. Người mua trả tiền trước ngắn hạn		16.500.000	-
313	3. Thuế và các khoản phải nộp Nhà nước	14	621.751.785	302.783.896
314	4. Phải trả người lao động		99.422.246	99.422.246
315	5. Chi phí phải trả ngắn hạn	15	339.186.428	279.512.893
318	6. Doanh thu chưa thực hiện ngắn hạn	16	277.533.867	275.533.869
319	7. Phải trả ngắn hạn khác	17	3.439.010.730	578.130.653
322	8. Quỹ khen thưởng phúc lợi		273.366.273	25.496.040
330	II. Nợ dài hạn		-	1.865.245.658
337	1. Phải trả dài hạn khác	17	-	1.865.245.658
400	D. VỐN CHỦ SỞ HỮU		78.484.247.210	73.063.040.575
410	I. Vốn chủ sở hữu	18	78.484.247.210	73.063.040.575
411	1. Vốn góp của chủ sở hữu		80.290.800.000	80.290.800.000
411a	Cổ phiếu phổ thông có quyền biểu quyết		80.290.800.000	80.290.800.000
412	2. Thặng dư vốn cổ phần		374.000.000	374.000.000
415	3. Cổ phiếu quỹ		(11.140.610.000)	(11.140.610.000)
418	4. Quỹ đầu tư phát triển		581.849.623	426.849.623
420	5. Quỹ khác thuộc vốn chủ sở hữu		11.984.480	11.984.480
421	6. Lợi nhuận sau thuế chưa phân phối		8.366.223.107	3.100.016.472
421a	LNST chưa phân phối lũy kế đến cuối năm trước		(205.461.361)	(9.967.302.465)
421b	LNST chưa phân phối năm nay		8.571.684.468	13.067.318.937
440	TỔNG CỘNG NGUỒN VỐN		83.566.070.390	76.508.021.530


Vũ Việt Hương
Người lập


Vũ Việt Hương
Kế toán trưởng


Đặng Duy Hợp
Giám đốc


TP. Hồ Chí Minh, ngày 20 tháng 03 năm 2025

BÁO CÁO KẾT QUẢ HOẠT ĐỘNG KINH DOANH RIÊNG
Năm 2024

Mã số	CHỈ TIÊU	Thuyết minh	Năm 2024	Năm 2023
			VND	VND
01	1. Doanh thu bán hàng và cung cấp dịch vụ	20	10.540.640.995	9.153.259.422
02	2. Các khoản giảm trừ doanh thu		-	-
10	3. Doanh thu thuần bán hàng và cung cấp dịch vụ		10.540.640.995	9.153.259.422
11	4. Giá vốn hàng bán	21	7.598.076.168	7.325.785.231
20	5. Lợi nhuận gộp về bán hàng và cung cấp dịch vụ		2.942.564.827	1.827.474.191
21	6. Doanh thu hoạt động tài chính	22	8.707.788.406	13.574.907.266
22	7. Chi phí tài chính		66.426.150	-
23	Trong đó: Chi phí lãi vay		-	-
25	8. Chi phí bán hàng	23	22.785.813	64.221.316
26	9. Chi phí quản lý doanh nghiệp	24	2.399.502.519	2.080.450.901
30	10. Lợi nhuận thuần từ hoạt động kinh doanh		9.161.638.751	13.257.709.240
31	11. Thu nhập khác	25	32.631.960	196.326.732
32	12. Chi phí khác	26	2.517.369	35.656.608
40	13. Lợi nhuận khác		30.114.591	160.670.124
50	14. Tổng lợi nhuận kế toán trước thuế		9.191.753.342	13.418.379.364
51	15. Chi phí thuế thu nhập doanh nghiệp hiện hành	27	620.068.874	351.060.427
60	17. Lợi nhuận sau thuế thu nhập doanh nghiệp		<u>8.571.684.468</u>	<u>13.067.318.937</u>


Vũ Việt Hương
Người lập


Vũ Việt Hương
Kế toán trưởng


Đặng Duy Hợp
Giám đốc

TP. Hồ Chí Minh, ngày 20 tháng 03 năm 2025

BÁO CÁO LƯU CHUYỂN TIỀN TỆ RIÊNG

Năm 2024

(Theo phương pháp gián tiếp)

Mã số	CHỈ TIÊU	Thuyết minh	Năm 2024	Năm 2023
			VND	VND
I. LƯU CHUYỂN TIỀN TỪ HOẠT ĐỘNG KINH DOANH				
01	1. Lợi nhuận trước thuế		9.191.753.342	13.418.379.364
	2. Điều chỉnh cho các khoản			
03	- Các khoản dự phòng		69.926.150	(18.411.963)
05	- Lãi, lỗ từ hoạt động đầu tư		(8.707.788.406)	(13.574.907.266)
08	3. Lợi nhuận từ hoạt động kinh doanh trước thay đổi vốn lưu động		553.891.086	(174.939.865)
09	- Tăng, giảm các khoản phải thu		(114.636.384)	(19.347.311)
10	- Tăng, giảm hàng tồn kho		1.995.341	18.771.963
11	- Tăng, giảm các khoản phải trả (không kể lãi vay phải trả, thuế thu nhập doanh nghiệp phải nộp)		81.664.745	1.040.941.364
12	- Tăng, giảm chi phí trả trước		30.494.308	(44.915.091)
13	- Tăng, giảm chứng khoán kinh doanh		(2.005.433.675)	-
15	- Thuế thu nhập doanh nghiệp đã nộp		(351.060.427)	-
17	- Tiền chi khác cho hoạt động kinh doanh		(136.600.000)	(2.000.000)
20	Lưu chuyển tiền thuần từ hoạt động kinh doanh		(1.939.685.006)	818.511.060
II. LƯU CHUYỂN TIỀN TỪ HOẠT ĐỘNG ĐẦU TƯ				
23	1. Tiền chi cho vay, mua các công cụ nợ của đơn vị khác		(27.129.465.747)	(15.339.542.797)
24	2. Tiền thu hồi cho vay, bán lại các công cụ nợ của đơn vị khác		18.690.962.595	6.939.658.550
25	3. Tiền chi đầu tư góp vốn vào đơn vị khác		(1.000.000.000)	-
27	4. Tiền thu lãi cho vay, cổ tức và lợi nhuận được chia		13.196.109.442	8.543.961.360
30	Lưu chuyển tiền thuần từ hoạt động đầu tư		3.757.606.290	144.077.113
III. LƯU CHUYỂN TIỀN TỪ HOẠT ĐỘNG TÀI CHÍNH				
36	1. Cổ tức, lợi nhuận đã trả cho chủ sở hữu		(1.727.708.800)	-
40	Lưu chuyển tiền thuần từ hoạt động tài chính		(1.727.708.800)	-
50	Lưu chuyển tiền thuần trong năm		90.212.484	962.588.173
60	Tiền và tương đương tiền đầu năm		1.383.367.126	420.778.953
70	Tiền và tương đương tiền cuối năm		<u>1.473.579.610</u>	<u>1.383.367.126</u>

Vũ Việt Hương
 Người lập

Vũ Việt Hương
 Kế toán trưởng

Đặng Duy Hợp
 Giám đốc

TP. Hồ Chí Minh, ngày 20 tháng 03 năm 2025

THUYẾT MINH BÁO CÁO TÀI CHÍNH RIÊNG

Năm 2024

1 . ĐẶC ĐIỂM HOẠT ĐỘNG CỦA DOANH NGHIỆP

Hình thức sở hữu vốn

Công ty Cổ phần Chip Sáng được thành lập và hoạt động theo Giấy chứng nhận đăng ký số 0304392302 do Sở Kế hoạch và Đầu tư thành phố Hồ Chí Minh cấp lần đầu ngày 24 tháng 05 năm 2006, đăng ký thay đổi lần thứ mười ba ngày 08 tháng 08 năm 2022.

Trụ sở chính của Công ty được đặt tại: Lô T2-4 Khu Công nghệ cao, đường D1, phường Hiệp Phú, Tp. Thủ Đức, Thành phố Hồ Chí Minh.

Vốn điều lệ của Công ty theo đăng ký là 80.290.800.000 VND, vốn điều lệ thực góp đến ngày 31 tháng 12 năm 2024 là 80.290.800.000 VND; tương đương 8.029.080 cổ phần, mệnh giá một cổ phần là 10.000 VND.

Tổng số nhân viên của Công ty tại ngày 31 tháng 12 năm 2024 là 05 người (tại ngày 01 tháng 01 năm 2024 là 05 người).

Lĩnh vực kinh doanh

Kinh doanh mua bán các thiết bị điện tử, cho thuê văn phòng.

Ngành nghề kinh doanh

Hoạt động kinh doanh chính của Công ty là: Cho thuê văn phòng.

Thông tin về các công ty con, công ty liên kết của Công ty xem chi tiết tại Thuyết minh số 4.

2 . CHẾ ĐỘ VÀ CHÍNH SÁCH KẾ TOÁN ÁP DỤNG TẠI CÔNG TY

2.1 . Kỳ kế toán, đơn vị tiền tệ sử dụng trong kế toán

Kỳ kế toán năm của Công ty theo năm dương lịch bắt đầu từ ngày 01/01 và kết thúc vào ngày 31/12 hàng năm.

Đơn vị tiền tệ sử dụng trong ghi chép kế toán là đồng Việt Nam (VND).

2.2 . Chuẩn mực và Chế độ kế toán áp dụng

Chế độ kế toán áp dụng

Công ty áp dụng Chế độ Kế toán doanh nghiệp ban hành theo Thông tư số 200/2014/TT-BTC ngày 22/12/2014 của Bộ Tài chính và Thông tư số 53/2016/TT-BTC ngày 21/03/2016 của Bộ Tài chính về việc sửa đổi, bổ sung một số điều của Thông tư số 200/2014/TT-BTC.

Tuyên bố về việc tuân thủ Chuẩn mực kế toán và Chế độ kế toán

Công ty đã áp dụng các Chuẩn mực kế toán Việt Nam và các văn bản hướng dẫn Chuẩn mực do Nhà nước đã ban hành. Các Báo cáo tài chính được lập và trình bày theo đúng mọi quy định của từng chuẩn mực, thông tư hướng dẫn thực hiện Chuẩn mực và Chế độ kế toán doanh nghiệp hiện hành đang áp dụng.

2.3 . Cơ sở lập Báo cáo tài chính riêng

Báo cáo tài chính riêng được trình bày theo nguyên tắc giá gốc.

Những người sử dụng các Báo cáo tài chính riêng này nên đọc các Báo cáo tài chính riêng kết hợp với các báo cáo tài chính hợp nhất của Công ty và các Công ty con ("Tập đoàn") cho năm tài chính kết thúc ngày 31/12/2024 để có đủ thông tin về tình hình tài chính, kết quả hoạt động kinh doanh và các luồng lưu chuyển tiền tệ của cả Tập đoàn.

2.4 . Ước tính kế toán

Việc lập Báo cáo tài chính riêng tuân thủ theo các Chuẩn mực kế toán Việt Nam, Chế độ kế toán doanh nghiệp Việt Nam và các quy định pháp lý có liên quan đến việc lập và trình bày Báo cáo tài chính riêng yêu cầu Ban Giám đốc phải có những ước tính và giả định ảnh hưởng đến số liệu về công nợ, tài sản và việc trình bày các khoản công nợ và tài sản tiềm tàng tại ngày kết thúc năm tài chính cũng như các số liệu về doanh thu và chi phí trong suốt năm tài chính.

Các ước tính và giả định có ảnh hưởng trọng yếu trong Báo cáo tài chính riêng bao gồm:

- Dự phòng phải thu khó đòi
- Ước tính phân bổ chi phí trả trước
- Thời gian hữu dụng ước tính của tài sản cố định
- Phân loại và dự phòng các khoản đầu tư tài chính
- Ước tính thuế thu nhập doanh nghiệp

Các ước tính và giả định thường xuyên được đánh giá dựa trên kinh nghiệm trong quá khứ và các yếu tố khác, bao gồm các giả định trong tương lai có ảnh hưởng trọng yếu tới Báo cáo tài chính riêng của Công ty và được Ban Giám đốc Công ty đánh giá là hợp lý.

2.5 . Công cụ tài chính

Ghi nhận ban đầu

Tài sản tài chính

Tài sản tài chính của Công ty bao gồm tiền, các khoản phải thu khách hàng và phải thu khác, các khoản cho vay, các khoản đầu tư ngắn hạn. Tại thời điểm ghi nhận ban đầu, tài sản tài chính được xác định theo giá mua/chi phí phát hành cộng các chi phí phát sinh khác liên quan trực tiếp đến việc mua, phát hành tài sản tài chính đó.

Nợ phải trả tài chính

Nợ phải trả tài chính của Công ty bao gồm các khoản phải trả người bán và phải trả khác, chi phí phải trả. Tại thời điểm ghi nhận lần đầu, các khoản nợ phải trả tài chính được xác định theo giá phát hành cộng các chi phí phát sinh liên quan trực tiếp đến việc phát hành nợ phải trả tài chính đó.

Giá trị sau ghi nhận ban đầu

Tài sản tài chính và nợ phải trả tài chính chưa được đánh giá theo giá trị hợp lý tại ngày kết thúc năm tài chính do Thông tư số 210/2009/TT-BTC và các quy định hiện hành yêu cầu trình bày Báo cáo tài chính và thuyết minh thông tin đối với công cụ tài chính nhưng không đưa ra hướng dẫn tương đương cho việc đánh giá và ghi nhận giá trị hợp lý của các tài sản tài chính và nợ phải trả tài chính

2.6 . Tiền

Tiền bao gồm tiền mặt tại quỹ, tiền gửi ngân hàng không kỳ hạn.

2.7 . Các khoản đầu tư tài chính

Chứng khoán kinh doanh được ghi nhận ban đầu trên sổ kế toán theo giá gốc, bao gồm: Giá mua cộng các chi phí mua (nếu có) như chi phí môi giới, giao dịch, cung cấp thông tin, thuế, lệ phí và phí ngân hàng. Sau ghi nhận ban đầu, chứng khoán kinh doanh được xác định theo giá gốc trừ đi dự phòng giảm giá chứng khoán kinh doanh. Khi thanh lý hoặc nhượng bán, giá vốn của chứng khoán kinh doanh được xác định theo phương pháp bình quân gia quyền.

Các khoản đầu tư nắm giữ đến ngày đáo hạn bao gồm: Các khoản tiền gửi ngân hàng có kỳ hạn, trái phiếu, các khoản cho vay,... được nắm giữ đến ngày đáo hạn với mục đích thu lãi hàng kỳ.

Các khoản đầu tư vào các công ty con, công ty liên kết được ghi nhận ban đầu trên sổ kế toán theo giá gốc. Sau ghi nhận ban đầu, giá trị của các khoản đầu tư này được xác định theo giá gốc trừ đi dự phòng giảm giá khoản đầu tư.

Dự phòng giảm giá các khoản đầu tư được lập vào thời điểm cuối năm cụ thể như sau:

- Đối với các khoản đầu tư chứng khoán kinh doanh: căn cứ trích lập dự phòng là số chênh lệch giữa giá gốc của các khoản đầu tư được hạch toán trên sổ kế toán lớn hơn giá trị thị trường của chúng tại thời điểm lập dự phòng.
- Đối với các khoản đầu tư vào công ty con và công ty liên kết: căn cứ vào Báo cáo tài chính của công ty con, công ty liên kết tại thời điểm trích lập dự phòng.
- Đối với khoản đầu tư nắm giữ lâu dài (không phân loại là chứng khoán kinh doanh) và không có ảnh hưởng đáng kể đối với bên được đầu tư: căn cứ vào Báo cáo tài chính tại thời điểm trích lập dự phòng của bên được đầu tư.
- Đối với các khoản đầu tư nắm giữ đến ngày đáo hạn: căn cứ khả năng thu hồi để lập dự phòng phải thu khó đòi theo quy định của pháp luật.

2.8 . Các khoản nợ phải thu

Các khoản phải thu được theo dõi chi tiết theo kỳ hạn phải thu, đối tượng phải thu, loại nguyên tệ phải thu, và các yếu tố khác theo nhu cầu quản lý của Công ty. Các khoản phải thu được phân loại là ngắn hạn và dài hạn trên Báo cáo tài chính riêng căn cứ kỳ hạn còn lại của các khoản phải thu tại ngày báo cáo.

Dự phòng nợ phải thu khó đòi được trích lập cho các khoản: nợ phải thu quá hạn thanh toán ghi trong hợp đồng kinh tế, các khế ước vay nợ, cam kết hợp đồng hoặc cam kết nợ và nợ phải thu chưa đến hạn thanh toán nhưng khó có khả năng thu hồi. Trong đó, việc trích lập dự phòng nợ phải thu quá hạn thanh toán được căn cứ vào thời gian trả nợ gốc theo hợp đồng mua bán ban đầu, không tính đến việc gia hạn nợ giữa các bên và nợ phải thu chưa đến hạn thanh toán nhưng khách nợ đã lâm vào tình trạng phá sản hoặc đang làm thủ tục giải thể, mất tích, bỏ trốn hoặc dự kiến mức tổn thất có thể xảy ra.

2.9 . Tài sản cố định

Tài sản cố định hữu hình, tài sản cố định vô hình được ghi nhận ban đầu theo giá gốc. Trong quá trình sử dụng, tài sản cố định hữu hình, tài sản cố định vô hình được ghi nhận theo nguyên giá, hao mòn lũy kế và giá trị còn lại.

Giá trị sau ghi nhận ban đầu

Nếu các khoản chi phí này làm tăng lợi ích kinh tế trong tương lai dự tính thu được từ việc sử dụng tài sản cố định hữu hình vượt trên mức hoạt động tiêu chuẩn theo như đánh giá ban đầu thì các chi phí này được vốn hóa như một khoản nguyên giá tăng thêm của tài sản cố định hữu hình.

Các chi phí khác phát sinh sau khi tài sản cố định đã đưa vào hoạt động như chi phí sửa chữa, bảo dưỡng và đại tu được ghi nhận vào Báo cáo kết quả hoạt động kinh doanh riêng trong năm mà chi phí phát sinh.

Khấu hao tài sản cố định được trích theo phương pháp đường thẳng với thời gian khấu hao được ước tính như sau:

- | | |
|---------------------|-------------|
| - Máy móc, thiết bị | 10 - 20 năm |
| - Phần mềm quản lý | 05 năm |

2.10 . Thuê hoạt động

Thuê hoạt động là loại hình thuê tài sản cố định mà phần lớn rủi ro và lợi ích gắn liền với quyền sở hữu của tài sản thuộc về bên cho thuê. Khoản thanh toán dưới hình thức thuê hoạt động được hạch toán vào báo cáo kết quả hoạt động kinh doanh theo phương pháp đường thẳng dựa trên thời hạn thuê hoạt động.

2.11 . Chi phí trả trước

Các chi phí đã phát sinh liên quan đến kết quả hoạt động sản xuất kinh doanh của nhiều năm tài chính được hạch toán vào chi phí trả trước để phân bổ dần vào kết quả hoạt động kinh doanh trong các năm tài chính sau.

Việc tính và phân bổ chi phí trả trước dài hạn vào chi phí sản xuất kinh doanh từng năm tài chính được căn cứ vào tính chất, mức độ từng loại chi phí để lựa chọn phương pháp và tiêu thức phân bổ hợp lý.

Các loại chi phí trả trước của Công ty bao gồm:

- Công cụ và dụng cụ bao gồm các tài sản mà Công ty nắm giữ để sử dụng trong quá trình hoạt động kinh doanh bình thường, với nguyên giá của mỗi tài sản thấp hơn 30 triệu VND và do đó không đủ điều kiện để ghi nhận là tài sản cố định theo quy định hiện hành. Nguyên giá công cụ dụng cụ được phân bổ theo phương pháp đường thẳng trong thời gian từ 01 đến 03 năm.
- Chi phí sửa chữa lớn và chi phí trả trước khác được ghi nhận theo nguyên giá và được phân bổ theo phương pháp đường thẳng trong thời gian hữu dụng.

2.12 . Các khoản nợ phải trả

Các khoản nợ phải trả được theo dõi theo kỳ hạn phải trả, đối tượng phải trả, loại nguyên tệ phải trả và các yếu tố khác theo nhu cầu quản lý của Công ty. Các khoản phải trả được phân loại là ngắn hạn và dài hạn trên Báo cáo tài chính riêng căn cứ kỳ hạn còn lại của các khoản phải trả tại ngày báo cáo.

2.13 . Chi phí phải trả

Các khoản phải trả cho hàng hóa dịch vụ đã nhận được từ người bán hoặc đã được cung cấp cho người mua trong năm báo cáo nhưng thực tế chưa chi trả được ghi nhận vào chi phí sản xuất, kinh doanh của năm báo cáo.

Việc ghi nhận các khoản chi phí phải trả vào chi phí sản xuất, kinh doanh trong năm được thực hiện theo nguyên tắc phù hợp giữa doanh thu và chi phí phát sinh trong năm. Các khoản chi phí phải trả sẽ được quyết toán với số chi phí thực tế phát sinh. Số chênh lệch giữa số trích trước và chi phí thực tế được hoàn nhập.

2.14 . Doanh thu chưa thực hiện

Doanh thu chưa thực hiện gồm doanh thu nhận trước như: số tiền của khách hàng đã trả trước cho một hoặc nhiều năm tài chính về cho thuê tài sản.

Doanh thu chưa thực hiện được kết chuyển vào Doanh thu bán hàng và cung cấp dịch vụ theo số tiền được xác định phù hợp với từng năm tài chính.

2.15 . Vốn chủ sở hữu

Vốn đầu tư của chủ sở hữu được ghi nhận theo số vốn thực góp của chủ sở hữu.

Thặng dư vốn cổ phần phản ánh chênh lệch giữa mệnh giá, chi phí trực tiếp liên quan đến việc phát hành cổ phiếu và giá phát hành cổ phiếu (kể cả các trường hợp tái phát hành cổ phiếu quỹ) và có thể là thặng dư dương (nếu giá phát hành cao hơn mệnh giá và chi phí trực tiếp liên quan đến việc phát hành cổ phiếu) hoặc thặng dư âm (nếu giá phát hành thấp hơn mệnh giá và chi phí trực tiếp liên quan đến việc phát hành cổ phiếu).

Cổ phiếu quỹ là cổ phiếu do Công ty mua lại trước ngày hiệu lực của Luật chứng khoán 2019 (ngày 01 tháng 01 năm 2021) nhưng chưa bị hủy bỏ và sẽ được tái phát hành trở lại trong khoảng thời gian theo quy định của pháp luật về chứng khoán. Cổ phiếu quỹ mua sau ngày 01 tháng 01 năm 2021 sẽ được hủy bỏ và điều chỉnh giảm vốn chủ sở hữu.

Lợi nhuận sau thuế chưa phân phối phản ánh kết quả kinh doanh (lãi, lỗ) sau thuế thu nhập doanh nghiệp và tình hình phân chia lợi nhuận hoặc xử lý lỗ của Công ty.

Cổ tức phải trả cho các cổ đông được ghi nhận là khoản phải trả trên Bảng Cân đối kế toán của Công ty sau khi có thông báo chia cổ tức của Hội đồng Quản trị Công ty.

2.16 . Doanh thu

Doanh thu được ghi nhận khi Công ty có khả năng nhận được các lợi ích kinh tế có thể xác định một cách chắc chắn. Doanh thu được xác định theo giá trị hợp lý của các khoản đã thu hoặc sẽ thu được sau khi trừ đi các khoản chiết khấu thương mại, giảm giá hàng bán, hàng bán bị trả lại. Các điều kiện ghi nhận cụ thể sau đây cũng phải được đáp ứng khi ghi nhận doanh thu:

Doanh thu bán hàng

- Phần lớn rủi ro và lợi ích gắn liền với quyền sở hữu sản phẩm hoặc hàng hóa đã được chuyển giao cho người mua;
- Công ty không còn nắm giữ quyền quản lý hàng hóa như người sở hữu hàng hóa hoặc quyền kiểm soát hàng hóa.

Doanh thu cung cấp dịch vụ

- Xác định được phần công việc đã hoàn thành vào ngày lập Bảng cân đối kế toán.

Doanh thu hoạt động tài chính

Doanh thu phát sinh từ tiền lãi, cổ tức, lợi nhuận được chia được ghi nhận khi thỏa mãn đồng thời hai (2) điều kiện sau:

- Có khả năng thu được lợi ích kinh tế từ giao dịch đó;
- Doanh thu được xác định tương đối chắc chắn.

Cổ tức, lợi nhuận được chia được ghi nhận khi Công ty được quyền nhận cổ tức hoặc được quyền nhận lợi nhuận từ việc góp vốn.

2.17 . Giá vốn dịch vụ cung cấp

Giá vốn hàng bán và dịch vụ cung cấp là tổng chi phí phát sinh của thành phẩm, hàng hóa, vật tư xuất bán và dịch vụ cung cấp cho khách hàng trong năm, được ghi nhận phù hợp với doanh thu phát sinh trong năm và đảm bảo tuân thủ nguyên tắc thận trọng. Các trường hợp hao hụt vật tư hàng hóa vượt định mức, chi phí vượt định mức bình thường, chi phí nhân công và chi phí sản xuất chung cố định không phân bổ vào giá trị sản phẩm nhập kho, dự phòng giảm giá hàng tồn kho, hàng tồn kho bị mất mát sau khi đã trừ đi phần trách nhiệm của tập thể, cá nhân có liên quan... được ghi nhận đầy đủ và kịp thời vào giá vốn hàng bán trong năm kể cả khi sản phẩm, hàng hóa chưa được xác định là tiêu thụ.

2.18 . Chi phí tài chính

Các khoản chi phí được ghi nhận vào chi phí tài chính gồm:

- Chi phí hoặc các khoản lỗ liên quan đến các hoạt động đầu tư tài chính;

Các khoản trên được ghi nhận theo tổng số phát sinh trong năm, không bù trừ với doanh thu hoạt động tài chính.

2.19 . Thuế thu nhập doanh nghiệp

a) Chi phí thuế TNDN hiện hành

Chi phí thuế TNDN hiện hành được xác định trên cơ sở thu nhập chịu thuế trong năm và thuế suất thuế TNDN trong năm tài chính hiện hành.

b) Thuế suất thuế TNDN hiện hành

Trong năm tài chính kết thúc ngày 31/12/2024, Công ty được áp dụng các mức thuế suất thuế TNDN là 20% đối với các hoạt động sản xuất kinh doanh có thu nhập chịu thuế TNDN.

2.20 . Các bên liên quan

Các bên được coi là liên quan nếu bên đó có khả năng kiểm soát hoặc có ảnh hưởng đáng kể đối với bên kia trong việc ra quyết định về các chính sách tài chính và hoạt động. Các bên liên quan của Công ty bao gồm:

- Các doanh nghiệp trực tiếp hay gián tiếp qua một hoặc nhiều trung gian có quyền kiểm soát Công ty hoặc chịu sự kiểm soát của Công ty, hoặc cùng chung sự kiểm soát với Công ty, bao gồm cả công ty mẹ, công ty con và công ty liên kết;
- Các cá nhân trực tiếp hoặc gián tiếp nắm quyền biểu quyết của Công ty mà có ảnh hưởng đáng kể đối với Công ty, những nhân sự quản lý chủ chốt của Công ty, những thành viên mật thiết trong gia đình của các cá nhân này;

- Các doanh nghiệp do các cá nhân nêu trên nắm trực tiếp hoặc gián tiếp phần quan trọng quyền biểu quyết hoặc có ảnh hưởng đáng kể tới các doanh nghiệp này.

Trong việc xem xét từng mối quan hệ của các bên liên quan để phục vụ cho việc lập và trình bày Báo cáo tài chính riêng, Công ty chú ý tới bản chất của mối quan hệ hơn là hình thức pháp lý của các quan hệ đó.

2.21 . Thông tin bộ phận

Do hoạt động kinh doanh của Công ty chủ yếu là cho thuê văn phòng và phát sinh tại thành phố Hồ Chí Minh nên Công ty không lập báo cáo bộ phận theo lĩnh vực kinh doanh và theo khu vực địa lý.

3 . TIỀN

	31/12/2024	01/01/2024
	VND	VND
Tiền mặt	8.807.000	3.632.000
Tiền gửi ngân hàng không kỳ hạn	1.464.772.610	670.748.961
Các khoản tương đương tiền	-	708.986.165
	1.473.579.610	1.383.367.126

4 . CÁC KHOẢN ĐẦU TƯ TÀI CHÍNH

a) Đầu tư nắm giữ đến ngày đáo hạn

	31/12/2024		01/01/2024	
	Giá gốc	Dự phòng	Giá gốc	Dự phòng
	VND	VND	VND	VND
Đầu tư ngắn hạn	34.753.050.233	-	22.309.547.081	-
Tiền gửi có kỳ hạn ⁽¹⁾	27.467.050.233	-	21.209.547.081	-
Trái phiếu ⁽²⁾	7.286.000.000	-	1.100.000.000	-
Đầu tư dài hạn	-	-	4.005.000.000	-
Tiền gửi có kỳ hạn	-	-	4.005.000.000	-
	34.753.050.233	-	26.314.547.081	-

(1) Tại ngày 31/12/2024, các khoản đầu tư nắm giữ đến ngày đáo hạn ngắn hạn là tiền gửi có kỳ hạn còn lại từ 01 tháng đến 11 tháng có giá trị là 27.467.050.233 VND được gửi tại các ngân hàng thương mại với lãi suất từ 2,8%/năm đến 7,1%/năm.

4 . CÁC KHOẢN ĐẦU TƯ TÀI CHÍNH (tiếp theo)

(2) Số dư trái phiếu tại thời điểm 31/12/2024 liên quan đến các hợp đồng chuyển nhượng trái phiếu sau:

(2.1) Hợp đồng chuyển nhượng Trái phiếu số 014809/PKDSGH2023001/3M ngày 31/08/2023 với các điều khoản chi tiết sau:

- Nhà phát hành: Công ty Cổ phần Chứng khoán Tiên Phong;
- Số lượng: 11.000 trái phiếu;
- Mệnh giá: 100.000 VND/trái phiếu;
- Ngày phát hành: 31/12/2020;
- Ngày đáo hạn: 25/12/2025;
- Lãi suất: 10,1%/năm;
- Số dư nợ gốc tại thời điểm cuối năm: 1.100.000.000 VND.

(2.2) Hợp đồng chuyển nhượng Trái phiếu số 026017/PKDSGH2023001/12M ngày 12/03/2024 với các điều khoản chi tiết sau:

- Nhà phát hành: Công ty Cổ phần Chứng khoán Tiên Phong;
- Số lượng: 12.860 trái phiếu;
- Mệnh giá: 100.000 VND/trái phiếu;
- Ngày phát hành: 31/12/2020;
- Ngày đáo hạn: 31/12/2025;
- Lãi suất: 8,5%/năm;
- Số dư nợ gốc tại thời điểm cuối năm: 1.286.000.000 VND.

(2.3) Hợp đồng chuyển nhượng Trái phiếu số 026474/PKDSGH2023001/9M ngày 18/03/2024 với các điều khoản chi tiết sau:

- Nhà phát hành: Công ty Cổ phần Chứng khoán Tiên Phong;
- Số lượng: 12.000 trái phiếu;
- Mệnh giá: 100.000 VND/trái phiếu;
- Ngày phát hành: 31/12/2020;
- Ngày đáo hạn: 31/12/2025;
- Lãi suất: 8,2%/năm;
- Số dư nợ gốc tại thời điểm cuối năm: 1.200.000.000 VND.

(2.4) Hợp đồng chuyển nhượng Trái phiếu số 026473/PKDSGH2023001/9M ngày 18/03/2024 với các điều khoản chi tiết sau:

- Nhà phát hành: Công ty Cổ phần Chứng khoán Tiên Phong;
- Số lượng: 13.000 trái phiếu;
- Mệnh giá: 100.000 VND/trái phiếu;
- Ngày phát hành: 31/12/2020;
- Ngày đáo hạn: 31/12/2025;
- Lãi suất: 8,2%/năm;
- Số dư nợ gốc tại thời điểm cuối năm: 1.300.000.000 VND.

(2.5) Hợp đồng chuyển nhượng Trái phiếu số 028324/PKDSGH2023001/6M ngày 19/04/2024 với các điều khoản chi tiết sau:

- Nhà phát hành: Công ty Cổ phần Chứng khoán Tiên Phong;
- Số lượng: 24.000 trái phiếu;
- Mệnh giá: 100.000 VND/trái phiếu;
- Ngày phát hành: 31/12/2020;
- Ngày đáo hạn: 31/12/2025;
- Lãi suất: 8%/năm;
- Số dư nợ gốc tại thời điểm cuối năm: 2.400.000.000 VND.

Công ty Cổ phần Chip Sáng

Lô T2-4 Khu Công nghệ cao, đường D1, phường Hiệp Phú, Tp. Thủ Đức, Thành phố Hồ Chí Minh

Báo cáo tài chính riêng
cho năm tài chính kết thúc ngày 31/12/2024**4 . CÁC KHOẢN ĐẦU TƯ TÀI CHÍNH****b) Chứng khoán kinh doanh**

Mã CK	31/12/2024		01/01/2024	
	Giá gốc VND	Giá trị hợp lý VND	Dự phòng VND	Giá trị hợp lý VND
Tổng giá trị cổ phiếu				
Ngân hàng Thương mại Cổ phần Á Châu ⁽¹⁾ ACB	202.403.150	206.400.000	-	-
Công ty Cổ phần Sữa Việt Nam ⁽¹⁾ VNM	1.366.126.150	1.299.700.000	(66.426.150)	-
Công ty Cổ phần Đường Quảng Ngãi ⁽²⁾ QNS	436.904.375	450.000.000	-	-
	2.005.433.675	1.956.100.000	(66.426.150)	-

(1) Giá trị hợp lý của các chứng khoán kinh doanh được xác định theo giá đóng cửa trên sàn HOSE tại ngày 31/12/2024.

(2) Chứng khoán kinh doanh niêm yết trên sàn UpCom, biến động thường xuyên theo giá trị thị trường và giá trị của chúng có thể được xác định một cách đáng tin cậy, giá trị hợp lý là giá đóng cửa trên thị trường tại thời điểm cuối năm lập Báo cáo tài chính.

Công ty Cổ phần Chíp Sáng

Lô T2-4 Khu Công nghệ cao, đường D1, phường Hiệp Phú, Tp. Thủ Đức, Thành phố Hồ Chí Minh

Báo cáo tài chính riêng
cho năm tài chính kết thúc ngày 31/12/2024

c) Đầu tư góp vốn vào đơn vị khác

	31/12/2024		01/01/2024	
	Giá gốc VND	Dự phòng VND	Giá gốc VND	Dự phòng VND
Đầu tư vào Công ty con	8.796.340.000	(8.796.340.000)	8.796.340.000	(8.796.340.000)
Công ty TNHH Chíp Sáng và Ashmanov ⁽¹⁾	8.796.340.000	(8.796.340.000)	8.796.340.000	(8.796.340.000)
Đầu tư vào Công ty liên kết	52.752.000.000	(10.752.000.000)	52.752.000.000	(10.752.000.000)
Công ty TNHH Sacom - Chíp Sáng	42.000.000.000	-	42.000.000.000	-
Công ty Cổ phần Bán dẫn Việt Nam ⁽²⁾	10.752.000.000	(10.752.000.000)	10.752.000.000	(10.752.000.000)
Đầu tư vào đơn vị khác	1.000.000.000	-	-	-
Công ty TNHH Saolatek ⁽³⁾	1.000.000.000	-	-	-
	62.548.340.000	(19.548.340.000)	61.548.340.000	(19.548.340.000)

(1) Công ty TNHH Chíp Sáng và Ashmanov đang trong giai đoạn ngừng hoạt động để làm thủ tục giải thể, tuy nhiên các thủ tục giải thể chưa hoàn tất.

(2) Công ty Cổ phần Bán dẫn Việt Nam đang tạm ngừng kinh doanh, chỉ duy trì hoạt động của bộ phận quản lý.

(3) Trong năm, Công ty đã thực hiện góp vốn vào Công ty TNHH Saolatek theo hợp đồng góp vốn số 02/2024/HĐGV/CS-SAOLATEK ngày 13/06/2024, giá trị góp vốn là 1 tỷ VND tương đương với 10% vốn điều lệ.

Công ty chưa xác định giá trị hợp lý của các khoản đầu tư tài chính này do Chuẩn mực Kế toán Việt Nam, Chế độ Kế toán doanh nghiệp Việt Nam chưa có hướng dẫn cụ thể về việc xác định giá trị hợp lý.

Thông tin chi tiết về các đơn vị nhận đầu tư tại ngày 31/12/2024:

Tên công ty nhận đầu tư	Nơi thành lập và hoạt động	Tỷ lệ lợi ích	Tỷ lệ biểu quyết	Hoạt động kinh doanh chính
Công ty con				
Công ty TNHH Chíp Sáng và Ashmanov	Thành phố Hồ Chí Minh	77,77%	77,77%	Kinh doanh dịch vụ Noron và thiết kế website
Công ty liên kết				
Công ty TNHH Sacom - Chíp Sáng	Thành phố Hồ Chí Minh	26,25%	26,25%	Cho thuê văn phòng
Công ty Cổ phần Bán dẫn Việt Nam	Thành phố Hồ Chí Minh	38,00%	38,00%	Hoạt động dịch vụ hỗ trợ kinh doanh khác
Đơn vị khác				
Công ty TNHH Saolatek	Thành phố Quảng Ngãi	10,00%	10,00%	Nghiên cứu và phát triển FPV/Drone

5 . PHẢI THU NGẮN HẠN CỦA KHÁCH HÀNG

	31/12/2024		01/01/2024	
	Giá trị	Dự phòng	Giá trị	Dự phòng
	VND	VND	VND	VND
Bên liên quan	2.523.826.273	(2.523.826.273)	2.523.826.273	(2.523.826.273)
Công ty Cổ phần Bán dẫn Việt Nam	2.315.128.251	(2.315.128.251)	2.315.128.251	(2.315.128.251)
Công ty TNHH Chíp Sáng và Ashmanov	208.698.022	(208.698.022)	208.698.022	(208.698.022)
Bên khác	411.684.750	(320.553.848)	399.290.739	(320.553.848)
Công ty Cổ phần Thương mại Điện tử Lingo	44.083.051	(44.083.051)	44.083.051	(44.083.051)
Công ty TNHH Home Shopping	42.000.020	(42.000.020)	42.000.020	(42.000.020)
Các đối tượng khác	325.601.679	(234.470.777)	313.207.668	(234.470.777)
	2.935.511.023	(2.844.380.121)	2.923.117.012	(2.844.380.121)

6 . PHẢI THU VÊ CHO VAY NGẮN HẠN

	31/12/2024		01/01/2024	
	Giá trị	Dự phòng	Giá trị	Dự phòng
	VND	VND	VND	VND
Bên liên quan				
Công ty TNHH Chíp Sáng và Ashmanov	1.800.000.000	(1.800.000.000)	1.800.000.000	(1.800.000.000)
Công ty Cổ phần Bán dẫn Việt Nam	1.760.000.000	(1.760.000.000)	1.760.000.000	(1.760.000.000)
	3.560.000.000	(3.560.000.000)	3.560.000.000	(3.560.000.000)

7 . PHẢI THU KHÁC

	31/12/2024		01/01/2024	
	Giá trị	Dự phòng	Giá trị	Dự phòng
	VND	VND	VND	VND
a) Ngắn hạn				
a.1) Chi tiết theo nội dung				
Phải thu về cổ tức và lợi nhuận được chia	10.250.000	-	4.200.000.000	-
Phải thu về lãi tiền gửi	875.223.568	-	1.173.794.604	-
Tạm ứng	-	-	50.000.000	-
Ký cược, ký quỹ	920.597.970	-	18.210.000	-
Phải thu người lao động đã nghỉ	852.426.332	(852.426.332)	852.426.332	(852.426.332)
Phải thu khác	1.129.247.623	(981.816.000)	1.003.356.449	(978.316.000)
	3.787.745.493	(1.834.242.332)	7.297.787.385	(1.830.742.332)
a.2) Chi tiết theo đối tượng				
Công ty Cổ phần Bán dẫn Việt Nam	861.900.000	(861.900.000)	861.900.000	(861.900.000)
Công ty TNHH Chíp Sáng và Ashmanov	90.000.000	(90.000.000)	90.000.000	(90.000.000)
Công ty TNHH Sacom Chíp Sáng	-	-	4.200.000.000	-
Hứa Công Nghiệp	318.061.485	(318.061.485)	318.061.485	(318.061.485)
Trần Thị Thanh Phương	261.207.191	(261.207.191)	261.207.191	(261.207.191)
Công ty Cổ phần Đầu tư Phát triển Sài Gòn Coop	917.687.970	-	-	-
Các đối tượng khác	1.338.888.847	(303.073.656)	1.566.618.709	(299.573.656)
	3.787.745.493	(1.834.242.332)	7.297.787.385	(1.830.742.332)
b) Dài hạn				
b.1) Chi tiết theo nội dung				
Ký cược, ký quỹ	4.500.000	-	922.187.970	-
	4.500.000	-	922.187.970	-
b.2) Chi tiết theo đối tượng				
Công ty TNHH Sacom - Chíp Sáng	4.500.000	-	4.500.000	-
Công ty Cổ phần Đầu tư Phát triển Sài Gòn Coop	-	-	917.687.970	-
	4.500.000	-	922.187.970	-

7 . PHẢI THU KHÁC (tiếp theo)

	31/12/2024		01/01/2024	
	Giá trị	Dự phòng	Giá trị	Dự phòng
	VND	VND	VND	VND
c) Trong đó: Phải thu khác là bên liên quan				
Công ty Cổ phần Bán dẫn Việt Nam	861.900.000	(861.900.000)	861.900.000	(861.900.000)
Công ty TNHH Chíp Sáng và Ashmanov	90.000.000	(90.000.000)	90.000.000	(90.000.000)
Công ty TNHH Sacom - Chíp Sáng	-	-	4.204.500.000	-
	951.900.000	(951.900.000)	5.156.400.000	(951.900.000)

8 . NỢ XẤU

	31/12/2024		01/01/2024	
	Giá gốc	Giá trị có thể thu hồi	Giá gốc	Giá trị có thể thu hồi
	VND	VND	VND	VND
Tổng giá trị các khoản phải thu, cho vay quá hạn thanh toán hoặc chưa quá hạn nhưng khó có khả năng thu hồi				
Phải thu của khách hàng	2.844.380.121	-	2.844.380.121	-
Công ty Cổ phần Bán dẫn Việt Nam	2.315.128.251	-	2.315.128.251	-
Công ty TNHH Chíp Sáng và Ashmanov	208.698.022	-	208.698.022	-
Công ty Cổ phần Thương mại Điện tử Lingo	44.083.051	-	44.083.051	-
Công ty TNHH Home Shopping Việt Nam	42.000.020	-	42.000.020	-
Các đối tượng khác	234.470.777	-	234.470.777	-
Trả trước cho người bán	18.520.000	-	18.520.000	-
Trung tâm Nghiên cứu Triển khai Khu Công nghệ cao	18.520.000	-	18.520.000	-
Phải thu về cho vay	3.560.000.000	-	3.560.000.000	-
Công ty Cổ phần Bán dẫn Việt Nam	1.760.000.000	-	1.760.000.000	-
Công ty TNHH Chíp Sáng và Ashmanov	1.800.000.000	-	1.800.000.000	-
Phải thu khác	1.834.242.332	-	1.830.742.332	-
Công ty Cổ phần Bán dẫn Việt Nam	861.900.000	-	861.900.000	-
Công ty TNHH Chíp Sáng và Ashmanov	90.000.000	-	90.000.000	-
Hứa Công Nghiệp	318.061.485	-	318.061.485	-
Trần Thị Thanh Phương	261.207.191	-	261.207.191	-
Vũ Khải Hưng	138.000.000	-	138.000.000	-
Các đối tượng khác	165.073.656	-	161.573.656	-
	8.257.142.453	-	8.253.642.453	-

9 . HÀNG TỒN KHO

	31/12/2024		01/01/2024	
	Giá gốc	Dự phòng	Giá gốc	Dự phòng
	VND	VND	VND	VND
Công cụ, dụng cụ	-	-	1.995.341	-
Hàng hoá	-	-	1.067.338.752	(1.067.338.752)
Hàng gửi đi bán	-	-	20.086.231	(20.086.231)
	<u>-</u>	<u>-</u>	<u>1.089.420.324</u>	<u>(1.087.424.983)</u>

10 . TÀI SẢN CÓ ĐỊNH HỮU HÌNH

Tài sản cố định hữu hình là máy móc thiết bị đã khấu hao hết nhưng vẫn còn sử dụng với nguyên giá và giá trị hao mòn lũy kế đến ngày 31/12/2024 là 188.882.984 VND.

11 . TÀI SẢN CÓ ĐỊNH VÔ HÌNH

Tài sản cố định vô hình là phần mềm máy tính đã khấu hao hết nhưng vẫn còn sử dụng với nguyên giá và giá trị hao mòn lũy kế tại 31/12/2024 là 57.600.000 VND.

12 . CHI PHÍ TRẢ TRƯỚC

	31/12/2024	01/01/2024
	VND	VND
a) Ngắn hạn		
Công cụ dụng cụ xuất dùng	971.667	12.568.032
Phí hoa hồng môi giới	-	21.991.058
Chi phí trả trước ngắn hạn khác	21.488.832	22.007.756
	<u>22.460.499</u>	<u>56.566.846</u>
b) Dài hạn		
Chi phí sửa chữa lớn	113.887.147	165.160.461
Công cụ dụng cụ xuất dùng	72.723.755	93.278.960
Chi phí trả trước dài hạn khác	86.807.558	11.367.000
	<u>273.418.460</u>	<u>269.806.421</u>

13 . PHẢI TRẢ NGƯỜI BÁN NGẮN HẠN

	31/12/2024		01/01/2024	
	Giá trị	Số có khả năng trả nợ	Giá trị	Số có khả năng trả nợ
	VND	VND	VND	VND
Bên khác				
Công ty TNHH Công nghệ Truyền thông Nam Đông	7.392.000	7.392.000	7.392.000	7.392.000
Công ty TNHH Dịch vụ Kỹ thuật Thương mại Mai Tiến Phong	5.280.000	5.280.000	5.280.000	5.280.000
Các đối tượng khác	2.379.851	2.379.851	6.183.700	6.183.700
	<u>15.051.851</u>	<u>15.051.851</u>	<u>18.855.700</u>	<u>18.855.700</u>

Công ty Cổ phần Chíp Sáng

Lô T2-4 Khu Công nghệ cao, đường D1, phường Hiệp Phú, Tp. Thủ Đức, Thành phố Hồ Chí Minh

Báo cáo tài chính riêng
cho năm tài chính kết thúc ngày 31/12/2024

14 . THUẾ VÀ CÁC KHOẢN PHẢI NỘP NHÀ NƯỚC

	Số phải thu đầu năm		Số phải nộp đầu năm		Số phải nộp trong năm		Số đã thực nộp trong năm		Số phải thu cuối năm		Số phải nộp cuối năm	
	VND		VND		VND		VND		VND		VND	
Thuế Giá trị gia tăng	-		22.577.394		257.218.420		229.978.266		-		49.817.548	
Thuế Thu nhập doanh nghiệp	-		273.753.333		620.068.874		351.060.427		-		542.761.780	
Thuế Thu nhập cá nhân	-		6.453.169		115.296.585		92.577.297		-		29.172.457	
Các loại thuế khác	-		-		4.000.000		4.000.000		-		-	
	-		302.783.896		996.583.879		677.615.990		-		621.751.785	

Quyết toán thuế của Công ty sẽ chịu sự kiểm tra của cơ quan thuế. Do việc áp dụng luật và các quy định về thuế đối với nhiều loại giao dịch khác nhau có thể được giải thích theo nhiều cách khác nhau, số thuế được trình bày trên Báo cáo tài chính riêng có thể bị thay đổi theo quyết định của cơ quan thuế.

15 . CHI PHÍ PHẢI TRẢ NGÂN HẠN

	31/12/2024		01/01/2024	
	VND		VND	
Trích trước chi phí tiền điện, nước, điện thoại	76.586.428		74.013.893	
Trích trước chi phí thù lao của HĐQT, BKS và Thư ký	193.000.000		145.499.000	
Chi phí phải trả khác	69.600.000		60.000.000	
	339.186.428		279.512.893	

16 . DOANH THU CHƯA THỰC HIỆN NGẮN HẠN

	31/12/2024	01/01/2024
	VND	VND
Doanh thu cho thuê mặt bằng nhận tiền trước	277.533.867	275.533.869
	277.533.867	275.533.869

17 . PHẢI TRẢ KHÁC

	31/12/2024	01/01/2024
	VND	VND
a) Ngắn hạn		
a.1) Chi tiết theo nội dung		
Bảo hiểm xã hội	-	4.595.442
Bảo hiểm y tế	-	6.361.065
Bảo hiểm thất nghiệp	-	4.068.874
Nhận ký quỹ, ký cược ngắn hạn	2.096.435.658	258.829.000
Cổ tức, lợi nhuận phải trả	1.321.113.900	282.815.100
Các khoản phải trả, phải nộp khác	21.461.172	21.461.172
	3.439.010.730	578.130.653
a.2) Chi tiết theo đối tượng		
Chi nhánh Công ty TNHH Hanatour Việt Nam - Trung tâm Korea Visa Application tại TP. Hồ Chí Minh	1.081.321.098	-
Công ty TNHH Ning Sing Logistics	519.860.000	-
Công ty Cổ phần Chứng khoán Tiên Phong	21.461.172	21.461.172
Công ty TNHH Thương mại Dịch vụ Tư vấn M&L	90.000.000	90.000.000
Công ty TNHH Freewill Solutions Việt Nam	9.000.000	62.829.000
Công ty TNHH Tấn Hội	48.000.000	48.000.000
Các đối tượng khác	1.669.368.460	355.840.481
	3.439.010.730	578.130.653
b) Dài hạn		
b.1) Chi tiết theo nội dung		
Nhận ký quỹ, ký cược dài hạn	-	1.865.245.658
	-	1.865.245.658
b.2) Chi tiết theo đối tượng		
Chi nhánh Công ty TNHH Hanatour Việt Nam - Trung tâm Korea Visa Application tại TP. Hồ Chí Minh	-	1.081.321.098
Công ty TNHH Ning Sing Logistics	-	519.860.000
Các đối tượng khác	-	264.064.560
	-	1.865.245.658
c) Số nợ quá hạn chưa thanh toán		
Cổ tức, lợi nhuận phải trả	282.815.100	282.815.100
	282.815.100	282.815.100

Công ty Cổ phần Chíp Sáng

Báo cáo tài chính riêng

Lô T2-4 Khu Công nghệ cao, đường D1, phường Hiệp Phú, Tp. Thủ Đức, Thành phố Hồ Chí Minh

cho năm tài chính kết thúc ngày 31/12/2024

18. VỐN CHỦ SỞ HỮU

a) Bảng đối chiếu biến động của vốn chủ sở hữu

	Vốn đầu tư của chủ sở hữu	Thặng dư vốn cổ phần	Cổ phiếu quỹ	Quỹ đầu tư phát triển	Quỹ khác thuộc vốn chủ sở hữu	Lợi nhuận chưa phân phối	Cộng
	VND	VND	VND	VND	VND	VND	VND
Số dư đầu năm trước	80.290.800.000	374.000.000	(11.140.610.000)	426.849.623	11.984.480	(9.967.302.465)	59.995.721.638
Lãi trong năm trước	-	-	-	-	-	13.067.318.937	13.067.318.937
Số dư cuối năm trước	80.290.800.000	374.000.000	(11.140.610.000)	426.849.623	11.984.480	3.100.016.472	73.063.040.575
Số dư đầu năm nay	80.290.800.000	374.000.000	(11.140.610.000)	426.849.623	11.984.480	3.100.016.472	73.063.040.575
Lãi trong năm nay	-	-	-	-	-	8.571.684.468	8.571.684.468
Chia cổ tức năm 2023 ⁽ⁱ⁾	-	-	-	-	-	(2.766.007.600)	(2.766.007.600)
Trích quỹ Đầu tư phát triển năm 2023 ⁽ⁱ⁾	-	-	-	155.000.000	-	(155.000.000)	-
Trích quỹ khen thưởng, phúc lợi năm 2023 ⁽ⁱ⁾	-	-	-	-	-	(384.470.233)	(384.470.233)
Số dư cuối năm nay	80.290.800.000	374.000.000	(11.140.610.000)	581.849.623	11.984.480	8.366.223.107	78.484.247.210

(i) Theo Nghị quyết của Đại hội đồng cổ đông ngày 01 tháng 06 năm 2024, Công ty công bố việc phân phối lợi nhuận năm 2023 như sau:

	Tỷ lệ	Số tiền
	%	VND
Trích Quỹ đầu tư phát triển	5,00	155.000.000
Trích Quỹ khen thưởng, phúc lợi	15,00	384.470.233
Chi trả cổ tức		2.766.007.600
(tương ứng mỗi cổ phần nhận 400 VND)		

b) Chi tiết vốn đầu tư của chủ sở hữu

	Tỷ lệ (%)	Cuối năm VND	Tỷ lệ (%)	Đầu năm VND
Liên hiệp Hợp tác xã Thương mại Thành phố Hồ Chí Minh	12,31	9.880.440.000	12,31	9.880.440.000
Các cổ đông khác	73,82	59.269.750.000	73,82	59.269.750.000
Cổ phiếu quỹ	13,87	11.140.610.000	13,87	11.140.610.000
	100	80.290.800.000	100	80.290.800.000

c) Các giao dịch về vốn với các chủ sở hữu và phân phối cổ tức, chia lợi nhuận

	Năm 2024 VND	Năm 2023 VND
Vốn đầu tư của chủ sở hữu		
- <i>Vốn góp đầu năm</i>	80.290.800.000	80.290.800.000
- <i>Vốn góp cuối năm</i>	80.290.800.000	80.290.800.000
Cổ tức, lợi nhuận		
- <i>Cổ tức, lợi nhuận phải trả đầu năm</i>	282.815.100	282.815.100
- <i>Cổ tức, lợi nhuận phải trả trong năm</i>		
+ <i>Cổ tức, lợi nhuận chia trên lợi nhuận năm trước</i>	2.766.007.600	-
- <i>Cổ tức, lợi nhuận đã chi trả bằng tiền</i>		
+ <i>Cổ tức, lợi nhuận chia trên lợi nhuận năm trước</i>	(1.727.708.800)	-
- <i>Cổ tức, lợi nhuận còn phải trả cuối năm</i>	1.321.113.900	282.815.100

d) Cổ phần

	31/12/2024	01/01/2024
Số lượng cổ phần đăng ký phát hành	8.029.080	8.029.080
Số lượng cổ phần đã bán ra công chúng		
- <i>Cổ phần phổ thông</i>	8.029.080	8.029.080
Số lượng cổ phần được mua lại		
- <i>Cổ phần phổ thông</i>	1.114.061	1.114.061
Số lượng cổ phần đang lưu hành		
- <i>Cổ phần phổ thông</i>	6.915.019	6.915.019
Mệnh giá cổ phần đang lưu hành: 10.000 VND/cổ phần		

e) Các quỹ công ty

	31/12/2024 VND	01/01/2024 VND
Quỹ đầu tư phát triển	581.849.623	426.849.623
Quỹ khác thuộc vốn chủ sở hữu	11.984.480	11.984.480
	593.834.103	438.834.103

19 . CÁC KHOẢN MỤC NGOÀI BẢNG CÂN ĐỐI KẾ TOÁN VÀ CAM KẾT THUÊ HOẠT ĐỘNG

a) Tài sản cho thuê ngoài

Công ty hiện đang cho thuê mặt bằng tòa nhà tại số 253 Điện Biên Phủ, phường Võ Thị Sáu, Quận 3, Thành phố Hồ Chí Minh theo các hợp đồng thuê hoạt động. Tại ngày 31/12/2024, tổng số tiền thuê tối thiểu trong tương lai của các hợp đồng cho thuê hoạt động không được hủy ngang theo các thời hạn được trình bày như sau:

	31/12/2024	01/01/2024
	VND	VND
Từ 1 năm trở xuống	9.738.653.157	9.623.891.289
Trên 1 năm đến 5 năm	-	8.625.164.016

b) Tài sản thuê ngoài

Công ty thuê mặt bằng tòa nhà và văn phòng theo tại số 253 Điện Biên Phủ, phường Võ Thị Sáu, Quận 3, Thành phố Hồ Chí Minh theo hợp đồng thuê mặt bằng số 03/HĐ-SCID/2018 ngày 18/12/2018 và phụ lục hợp đồng số 01/2022. Vào ngày 31/12/2024, tổng số tiền thuê tối thiểu phải trả trong tương lai theo hợp đồng không hủy ngang theo các thời hạn được trình bày như sau:

	31/12/2024	01/01/2024
	VND	VND
Từ 1 năm trở xuống	5.756.406.360	5.926.260.180
Trên 1 năm đến 5 năm	-	5.535.612.691

20 . TỔNG DOANH THU BÁN HÀNG VÀ CUNG CẤP DỊCH VỤ

	Năm 2024	Năm 2023
	VND	VND
Doanh thu bán hàng	-	17.895.623
Doanh thu cung cấp dịch vụ	10.540.640.995	9.135.363.799
	10.540.640.995	9.153.259.422

21 . GIÁ VỐN HÀNG BÁN

	Năm 2024	Năm 2023
	VND	VND
Giá vốn của hàng hóa đã bán	-	20.055.145
Giá vốn của dịch vụ đã cung cấp	7.598.076.168	7.324.142.049
Hoàn nhập dự phòng giảm giá hàng tồn kho	-	(18.411.963)
	7.598.076.168	7.325.785.231

22 . DOANH THU HOẠT ĐỘNG TÀI CHÍNH

	Năm 2024	Năm 2023
	VND	VND
Lãi tiền gửi, lãi cho vay	2.352.663.406	1.841.157.266
Cổ tức, lợi nhuận được chia	6.355.125.000	11.733.750.000
	8.707.788.406	13.574.907.266
Trong đó: Nhận từ các bên liên quan	6.355.125.000	11.754.024.246

(Xem thông tin chi tiết tại Thuyết minh số 31)

23 . CHI PHÍ BÁN HÀNG

	Năm 2024	Năm 2023
	VND	VND
Chi phí dịch vụ mua ngoài	22.785.813	64.121.316
Chi phí khác bằng tiền	-	100.000
	22.785.813	64.221.316

24 . CHI PHÍ QUẢN LÝ DOANH NGHIỆP

	Năm 2024	Năm 2023
	VND	VND
Chi phí nguyên liệu, vật liệu	22.813.485	25.459.529
Chi phí nhân công	1.382.133.430	1.231.432.544
Chi phí dự phòng	3.500.000	-
Thuế, phí, và lệ phí	4.000.000	4.000.000
Chi phí dịch vụ mua ngoài	987.055.604	819.558.828
	2.399.502.519	2.080.450.901
Trong đó: Chi phí mua từ các bên liên quan <i>(Xem thông tin chi tiết tại Thuyết minh số 31)</i>	19.853.820	18.908.400

25 . THU NHẬP KHÁC

	Năm 2024	Năm 2023
	VND	VND
Thu nhập từ thanh lý hàng hư hỏng, công cụ dụng cụ	17.592.593	25.451.292
Thu nhập từ bồi thường hợp đồng	-	168.565.455
Thu nhập khác	15.039.367	2.309.985
	32.631.960	196.326.732

26 . CHI PHÍ KHÁC

	Năm 2024	Năm 2023
	VND	VND
Các khoản bị phạt	385.217	2.512.069
Chi phí hàng hóa, công cụ dụng cụ thanh lý	1.995.341	13.920.454
Chi phí khác	136.811	19.224.085
	2.517.369	35.656.608

27 . CHI PHÍ THUẾ THU NHẬP DOANH NGHIỆP HIỆN HÀNH

	Năm 2024	Năm 2023
	VND	VND
Tổng lợi nhuận kế toán trước thuế TNDN	9.191.753.342	13.418.379.364
Các khoản điều chỉnh tăng	263.716.028	229.849.069
- Chi phí không hợp lệ	111.725.028	123.611.069
- Thu lao HDQT không chuyên trách	151.991.000	106.238.000
Thu nhập chịu thuế thu nhập doanh nghiệp	9.455.469.370	13.648.228.433
Thu nhập được miễn thuế thu nhập doanh nghiệp	(6.355.125.000)	(11.733.750.000)
- Cổ tức, lợi nhuận được chia	(6.355.125.000)	(11.733.750.000)
Chuyển lỗ các năm trước	-	(159.176.299)
Thu nhập tính thuế thu nhập doanh nghiệp	3.100.344.370	1.755.302.134
Chi phí thuế TNDN hiện hành (thuế suất 20%)	620.068.874	351.060.427
Thuế TNDN phải nộp đầu năm	273.753.333	-
Thuế TNDN đã nộp trong năm	(351.060.427)	-
Thuế TNDN phải nộp cuối năm	542.761.780	351.060.427

28 . CHI PHÍ SẢN XUẤT KINH DOANH THEO YẾU TỐ

	Năm 2024	Năm 2023
	VND	VND
Chi phí nguyên liệu, vật liệu	22.813.485	29.844.732
Chi phí nhân công	1.422.089.590	1.255.826.987
Chi phí dịch vụ mua ngoài	8.538.611.425	8.162.061.250
Chi phí khác bằng tiền	36.850.000	20.300.000
	10.020.364.500	9.468.032.969

29 . CÔNG CỤ TÀI CHÍNH

Quản lý rủi ro tài chính

Các loại rủi ro tài chính Công ty có thể gặp phải bao gồm rủi ro thị trường, rủi ro tín dụng và rủi ro thanh khoản.

Công ty đã xây dựng hệ thống kiểm soát nội bộ với quy trình phê duyệt 2 cấp đối với các giao dịch tài chính lớn. Hội đồng Quản trị và Ban Kiểm soát chịu trách nhiệm giám sát quản lý rủi ro nhằm đảm bảo sự ổn định tài chính.

Rủi ro thị trường

Công ty có thể sẽ gặp phải các rủi ro thị trường như: rủi ro về giá và lãi suất.

Rủi ro về giá:

Công ty chịu rủi ro về giá của các công cụ vốn phát sinh từ các khoản đầu tư cổ phiếu ngắn hạn và dài hạn do tính không chắc chắn về giá tương lai của cổ phiếu đầu tư. Các khoản đầu tư cổ phiếu dài hạn được nắm giữ với mục đích chiến lược lâu dài, tại thời điểm kết thúc năm tài chính Công ty chưa có kế hoạch bán các khoản đầu tư này.

	Từ 1 năm trở xuống	Trên 1 năm đến 5 năm	Trên 5 năm	Cộng
	VND	VND	VND	VND
Tại ngày 31/12/2024				
Đầu tư ngắn hạn	9.242.100.000	-	-	9.242.100.000
	9.242.100.000	-	-	9.242.100.000

	Từ 1 năm trở xuống	Trên 1 năm đến 5 năm	Trên 5 năm	Cộng
	VND	VND	VND	VND
Tại ngày 01/01/2024				
Đầu tư ngắn hạn	1.100.000.000	-	-	1.100.000.000
	1.100.000.000	-	-	1.100.000.000

Rủi ro về lãi suất:

Công ty chịu rủi ro về lãi suất do giá trị hợp lý của các luồng tiền trong tương lai của một công cụ tài chính sẽ biến động theo những thay đổi của lãi suất thị trường khi Công ty có phát sinh các khoản tiền gửi có hoặc không có kỳ hạn, các khoản vay và nợ chịu lãi suất thả nổi. Công ty quản lý rủi ro lãi suất bằng cách phân tích tình hình cạnh tranh trên thị trường để có được các lãi suất có lợi cho mục đích của Công ty.

Rủi ro tín dụng

Rủi ro tín dụng là rủi ro mà một bên tham gia trong một công cụ tài chính hoặc hợp đồng không có khả năng thực hiện được nghĩa vụ của mình dẫn đến tổn thất về tài chính cho Công ty. Công ty có các rủi ro tín dụng từ hoạt động sản xuất kinh doanh (chủ yếu đối với các khoản phải thu khách hàng) và hoạt động tài chính (bao gồm tiền gửi ngân hàng, cho vay và các công cụ tài chính khác).

Để nâng cao khả năng kiểm soát tín dụng và công nợ: Công ty áp dụng chính sách thẩm định tín dụng khách hàng kỹ lưỡng và theo dõi công nợ định kỳ.

	Từ 1 năm trở xuống	Trên 1 năm đến 5 năm	Trên 5 năm	Cộng
	VND	VND	VND	VND
Tại ngày 31/12/2024				
Tiền	1.464.772.610	-	-	1.464.772.610
Phải thu khách hàng, phải thu khác	2.044.634.063	4.500.000	-	2.049.134.063
Tiền gửi có kỳ hạn	27.467.050.233	-	-	27.467.050.233
	30.976.456.906	4.500.000	-	30.980.956.906
Tại ngày 01/01/2024				
Tiền và các khoản tương đương tiền	1.379.735.126	-	-	1.379.735.126
Phải thu khách hàng, phải thu khác	5.545.781.944	922.187.970	-	6.467.969.914
Tiền gửi có kỳ hạn	21.209.547.081	4.005.000.000	-	25.214.547.081
	28.135.064.151	4.927.187.970	-	33.062.252.121

Rủi ro thanh khoản

Rủi ro thanh khoản là rủi ro Công ty gặp khó khăn khi thực hiện các nghĩa vụ tài chính đến hạn thanh toán do thiếu vốn. Rủi ro thanh khoản của Công ty chủ yếu phát sinh từ việc các tài sản tài chính và nợ phải trả tài chính có các thời điểm đáo hạn khác nhau. Để kiểm soát, Công ty lập kế hoạch dòng tiền hàng tháng, duy trì quỹ dự phòng thanh khoản và giám sát chặt chẽ các dòng tiền ra/vào.

Thời hạn thanh toán của các khoản nợ phải trả tài chính dựa trên các khoản thanh toán dự kiến theo hợp đồng (trên cơ sở dòng tiền của các khoản gốc) như sau:

	Từ 1 năm trở xuống	Trên 1 năm đến 5 năm	Trên 5 năm	Cộng
	VND	VND	VND	VND
Tại ngày 31/12/2024				
Phải trả người bán, phải trả khác	3.454.062.581	-	-	3.454.062.581
Chi phí phải trả	339.186.428	-	-	339.186.428
	3.793.249.009	-	-	3.793.249.009
Tại ngày 01/01/2024				
Phải trả người bán, phải trả khác	596.986.353	1.865.245.658	-	2.462.232.011
Chi phí phải trả	279.512.893	-	-	279.512.893
	876.499.246	1.865.245.658	-	2.741.744.904

Công ty cho rằng mức độ tập trung rủi ro đối với việc trả nợ là thấp. Công ty có khả năng thanh toán các khoản nợ đến hạn từ dòng tiền từ hoạt động kinh doanh và tiền thu từ các tài sản tài chính đáo hạn.

30 . NHỮNG SỰ KIỆN PHÁT SINH SAU NGÀY KẾT THÚC NĂM TÀI CHÍNH

Không có sự kiện trọng yếu nào xảy ra sau ngày kết thúc năm tài chính đòi hỏi được điều chỉnh hay công bố trên Báo cáo tài chính riêng này.

31 . NGHIỆP VỤ VÀ SỐ DƯ VỚI CÁC BÊN LIÊN QUAN

Danh sách và mối quan hệ giữa các bên liên quan và Công ty như sau:

Bên liên quan	Mối quan hệ
Công ty TNHH Chíp Sáng và Ashmanov	Công ty con
Công ty Cổ phần Bán dẫn Việt Nam	Công ty liên kết
Công ty TNHH Sacom - Chíp Sáng	Công ty liên kết
Công ty TNHH Saolatek	Công ty nhận đầu tư
Liên hiệp Hợp tác xã Thương mại Thành phố Hồ Chí Minh	Cổ đông lớn
Các thành viên Hội đồng Quản trị, Ban Giám đốc và Ban Kiểm soát	

Ngoài các thông tin với các bên liên quan đã trình bày tại các thuyết minh trên, Công ty còn có các giao dịch phát sinh trong năm với các bên liên quan như sau:

	Năm 2024 VND	Năm 2023 VND
Doanh thu hoạt động tài chính	6.355.125.000	11.754.024.246
Công ty TNHH Sacom - Chíp Sáng	6.355.125.000	11.754.024.246
Chi phí quản lý doanh nghiệp	19.853.820	18.908.400
Công ty TNHH Sacom - Chíp Sáng	19.853.820	18.908.400

