

## CÔNG BỐ THÔNG TIN ĐỊNH KỲ BÁO CÁO TÀI CHÍNH

Kính gửi: Sở Giao dịch Chứng khoán Hà Nội

Thực hiện quy định tại Khoản 3 Điều 14 Thông tư số 96/2020/TT-BTC ngày 16/11/2020 của Bộ Tài chính hướng dẫn công bố thông tin trên thị trường chứng khoán, Công ty Cổ phần Tập đoàn CNT công bố thông tin báo cáo tài chính riêng (BCTC riêng) quý 4 năm 2024 với Sở Giao dịch Chứng khoán Hà Nội như sau:

### 1. Tên tổ chức:

- Mã chứng khoán: CNT
- Địa chỉ: 9-19 (lầu 2) Hồ Tùng Mậu, phường Nguyễn Thái Bình, Quận 1, TP

Hồ Chí Minh

- Điện thoại: 028 3829 5488

Fax: 028 3821 1096

- Email: [info@cnt.com.vn](mailto:info@cnt.com.vn)

Website: <http://cnt.com.vn>

### 2. Nội dung thông tin công bố:

- BCTC riêng quý 4/2024

BCTC riêng (TCNY không có công ty con và đơn vị kế toán cấp trên có đơn vị trực thuộc);

BCTC riêng (TCNY có công ty con);

BCTC tổng hợp (TCNY có đơn vị kế toán trực thuộc tổ chức bộ máy kế toán riêng).

- Các trường hợp thuộc diện phải giải trình nguyên nhân:

+ Tổ chức kiểm toán đưa ra ý kiến không phải là ý kiến chấp nhận toàn phần đối với BCTC (đối với BCTC đã được soát xét/kiểm toán .....):

Có

Không

Văn bản giải trình trong trường hợp tích có:

Có

Không



+ Lợi nhuận sau thuế trong kỳ báo cáo có sự chênh lệch trước và sau kiểm toán từ 5% trở lên, chuyển từ lỗ sang lãi hoặc ngược lại (đối với BCTC được kiểm toán năm 2024):

Có  Không

Văn bản giải trình trong trường hợp tích có:

Có  Không

+ Lợi nhuận sau thuế thu nhập doanh nghiệp tại báo cáo kết quả kinh doanh của kỳ báo cáo thay đổi từ 10% trở lên so với báo cáo cùng kỳ năm trước:

Có  Không

Văn bản giải trình trong trường hợp tích có:

Có  Không

+ Lợi nhuận sau thuế trong kỳ báo cáo bị lỗ, chuyển từ lãi ở báo cáo cùng kỳ năm trước sang lỗ ở kỳ này hoặc ngược lại:

Có  Không

Văn bản giải trình trong trường hợp tích có:

Có  Không

Thông tin này đã được công bố trên trang thông tin điện tử của công ty vào ngày tại đường dẫn: [www.cnt.com.vn](http://www.cnt.com.vn) ở mục Quan hệ cổ đông/Báo cáo tài chính.

### Đại diện tổ chức

Người đại diện theo pháp luật/Người UQCBTT

#### Tài liệu đính kèm:

- BCTC riêng quý 4/2024
- Văn bản giải trình

  
  
PHÓ CHỦ TỊCH  
HỘI ĐỒNG QUẢN TRỊ  
TRẦN CÔNG QUÝ

# CÔNG TY CỔ PHẦN TẬP ĐOÀN CNT

BÁO CÁO TÀI CHÍNH RIÊNG QUÝ 4 NĂM 2024

KẾT THÚC NGÀY 31 THÁNG 12 NĂM 2024

## BẢNG CÂN ĐỐI KẾ TOÁN

Tại ngày 31 tháng 12 năm 2024

Đơn vị tính: Đồng Việt Nam

TÀI SẢN	Mã số	Thuyết minh	31/12/2024	01/01/2024
<b>A. TÀI SẢN NGẮN HẠN</b>	<b>100</b>		<b>652,692,236,989</b>	<b>743,415,295,045</b>
<b>I. Tiền và các khoản tương đương tiền</b>	<b>110</b>	<b>V.1</b>	<b>117,162,429,717</b>	<b>35,782,292,673</b>
1. Tiền	111		117,162,429,717	7,782,292,673
2. Các khoản tương đương tiền	112		-	28,000,000,000
<b>II. Các khoản đầu tư tài chính ngắn hạn</b>	<b>120</b>	<b>V.2</b>	<b>326,000,000,000</b>	<b>474,000,000,000</b>
1. Chứng khoán kinh doanh	121		-	-
2. Dự phòng giảm giá chứng khoán kinh doanh	122		-	-
3. Đầu tư nắm giữ đến ngày đáo hạn	123		326,000,000,000	474,000,000,000
<b>III. Các khoản phải thu ngắn hạn</b>	<b>130</b>		<b>83,849,823,243</b>	<b>111,345,005,926</b>
1. Phải thu ngắn hạn của khách hàng	131	V.3	221,655,348,902	227,767,097,122
2. Trả trước cho người bán ngắn hạn	132	V.4	13,601,548,458	11,764,123,583
3. Phải thu nội bộ ngắn hạn	133		-	-
4. Phải thu theo tiến độ kế hoạch hợp đồng xây dựng	134		-	-
5. Phải thu về cho vay ngắn hạn	135	V.5a	400,000,000	1,500,000,000
6. Phải thu ngắn hạn khác	136	V.6a	77,577,327,901	102,332,900,036
7. Dự phòng phải thu ngắn hạn khó đòi	137	V.3,4,6a	(229,384,402,018)	(232,019,114,815)
8. Tài sản thiếu chờ xử lý	139		-	-
<b>IV. Hàng tồn kho</b>	<b>140</b>	<b>V.8</b>	<b>111,823,174,336</b>	<b>92,165,270,913</b>
1. Hàng tồn kho	141		111,823,174,336	92,165,270,913
2. Dự phòng giảm giá hàng tồn kho	149		-	-
<b>V. Tài sản ngắn hạn khác</b>	<b>150</b>		<b>13,856,809,693</b>	<b>30,122,725,533</b>
1. Chi phí trả trước ngắn hạn	151	V.11a	9,532,338,323	28,561,643,661
2. Thuế GTGT được khấu trừ	152		3,544,700,676	781,311,178
3. Thuế và các khoản khác phải thu Nhà nước	153	V.14b	779,770,694	779,770,694
4. Giao dịch mua bán lại trái phiếu Chính phủ	154		-	-
5. Tài sản ngắn hạn khác	155		-	-

**BẢNG CÂN ĐỐI KẾ TOÁN**

Tại ngày 31 tháng 12 năm 2024

Đơn vị tính: Đồng Việt Nam

TÀI SẢN	Mã số	Thuyết minh	31/12/2024	01/01/2024
<b>B. TÀI SẢN DÀI HẠN</b>	<b>200</b>		<b>190,278,436,129</b>	<b>453,028,086,143</b>
<b>I. Các khoản phải thu dài hạn</b>	<b>210</b>		<b>3,208,251,251</b>	<b>3,222,689,741</b>
1. Phải thu dài hạn của khách hàng	211		-	-
2. Trả trước cho người bán dài hạn	212		-	-
3. Vốn kinh doanh ở đơn vị trực thuộc	213		-	-
4. Phải thu nội bộ dài hạn	214		-	-
5. Phải thu về cho vay dài hạn	215	V.5b	200,000,000	200,000,000
6. Phải thu dài hạn khác	216	V.6b	3,208,251,251	3,222,689,741
7. Dự phòng phải thu dài hạn khó đòi	219	V.5b	(200,000,000)	(200,000,000)
<b>II. Tài sản cố định</b>	<b>220</b>	<b>V.10</b>	<b>33,152,823,464</b>	<b>11,569,770,581</b>
1. Tài sản cố định hữu hình	221		33,152,823,464	11,569,770,581
- Nguyên giá	222		54,313,031,399	33,929,811,331
- Giá trị hao mòn lũy kế	223		(21,160,207,935)	(22,360,040,750)
2. Tài sản cố định thuê tài chính	224		-	-
- Nguyên giá	225		-	-
- Giá trị hao mòn lũy kế	226		-	-
3. Tài sản cố định vô hình	227		-	-
- Nguyên giá	228		-	-
- Giá trị hao mòn lũy kế	229		-	-
<b>III. Bất động sản đầu tư</b>	<b>230</b>		<b>-</b>	<b>-</b>
- Nguyên giá	231		-	-
- Giá trị hao mòn lũy kế	232		-	-
<b>IV. Tài sản dở dang dài hạn</b>	<b>240</b>	<b>V.9</b>	<b>-</b>	<b>6,631,434,947</b>
1. Chi phí sản xuất, kinh doanh dở dang dài hạn	241		-	-
2. Chi phí xây dựng cơ bản dở dang	242		-	6,631,434,947
<b>V. Các khoản đầu tư tài chính dài hạn</b>	<b>250</b>	<b>V.2</b>	<b>152,607,099,163</b>	<b>427,257,191,430</b>
1. Đầu tư vào công ty con	251		150,000,000,000	424,100,000,000
2. Đầu tư vào công ty liên doanh, liên kết	252		5,824,000,000	5,824,000,000
3. Đầu tư góp vốn vào đơn vị khác	253		2,241,310,000	2,241,310,000
4. Dự phòng đầu tư tài chính dài hạn	254		(5,458,210,837)	(4,908,118,570)
5. Đầu tư nắm giữ đến ngày đáo hạn	255		-	-
<b>VI. Tài sản dài hạn khác</b>	<b>260</b>		<b>1,310,262,251</b>	<b>4,346,999,444</b>
1. Chi phí trả trước dài hạn	261	V.11b	434,641,695	1,625,296,251
2. Tài sản thuế thu nhập hoãn lại	262	V.20	875,620,556	2,721,703,193
3. Thiết bị, vật tư, phụ tùng thay thế dài hạn	263		-	-
4. Tài sản dài hạn khác	268		-	-
<b>TỔNG CỘNG TÀI SẢN</b>	<b>270</b>		<b>842,970,673,118</b>	<b>1,196,443,381,188</b>

**BẢNG CÂN ĐỐI KẾ TOÁN**

Tại ngày 31 tháng 12 năm 2024

Đơn vị tính: Đồng Việt Nam

NGUỒN VỐN	Mã số	Thuyết minh	31/12/2024	01/01/2024
<b>C. NỢ PHẢI TRẢ</b>	<b>300</b>		<b>142,301,257,994</b>	<b>641,162,484,137</b>
<b>I. Nợ ngắn hạn</b>	<b>310</b>		<b>122,052,261,674</b>	<b>338,481,282,853</b>
1. Phải trả cho người bán ngắn hạn	311	V.12	4,282,899,400	4,368,806,966
2. Người mua trả tiền trước ngắn hạn	312	V.13	18,418,461,301	8,826,168,046
3. Thuế và các khoản phải nộp Nhà nước	313	V.14a	28,472,615,622	39,754,286,905
4. Phải trả người lao động	314		1,832,345,235	2,771,695,182
5. Chi phí phải trả ngắn hạn	315	V.15	39,816,068,751	69,667,535,043
6. Phải trả nội bộ ngắn hạn	316		-	-
7. Phải trả theo tiến độ kế hoạch hợp đồng xây dựng	317		-	-
8. Doanh thu chưa thực hiện ngắn hạn	318	V.16	25,573,886,146	208,807,208,795
9. Phải trả ngắn hạn khác	319	V.17a	3,226,955,713	3,700,552,410
10. Vay và nợ thuê tài chính ngắn hạn	320	V.18a	-	156,000,000
11. Dự phòng phải trả ngắn hạn	321		-	-
12. Quỹ khen thưởng, phúc lợi	322		429,029,506	429,029,506
13. Quỹ bình ổn giá	323		-	-
14. Giao dịch mua bán lại trái phiếu Chính phủ	324		-	-
<b>II. Nợ dài hạn</b>	<b>330</b>		<b>20,248,996,320</b>	<b>302,681,201,284</b>
1. Phải trả người bán dài hạn	331		-	-
2. Người mua trả tiền trước dài hạn	332		-	-
3. Chi phí phải trả dài hạn	333		-	-
4. Phải trả nội bộ về vốn kinh doanh	334		-	-
5. Phải trả nội bộ dài hạn	335		-	-
6. Doanh thu chưa thực hiện dài hạn	336		-	-
7. Phải trả dài hạn khác	337	V.17b	-	300,000,000,000
8. Vay và nợ thuê tài chính dài hạn	338	V.18b	18,100,795,036	533,000,000
9. Trái phiếu chuyển đổi	339		-	-
10. Cổ phiếu ưu đãi	340		-	-
11. Thuế thu nhập hoãn lại phải trả	341		-	-
12. Dự phòng phải trả dài hạn	342	V.19	2,148,201,284	2,148,201,284
13. Quỹ phát triển khoa học và công nghệ	343		-	-

**BẢNG CÂN ĐỐI KẾ TOÁN**

Tại ngày 31 tháng 12 năm 2024

Đơn vị tính: Đồng Việt Nam

NGUỒN VỐN	Mã số	Thuyết minh	31/12/2024	01/01/2024
<b>D. VỐN CHỦ SỞ HỮU</b>	<b>400</b>		<b>700,669,415,124</b>	<b>555,280,897,051</b>
<b>I. Vốn chủ sở hữu</b>	<b>410</b>	<b>V.21</b>	<b>700,669,415,124</b>	<b>555,280,897,051</b>
1. Vốn góp của chủ sở hữu	411		503,927,850,000	400,150,690,000
- Cổ phiếu phổ thông có quyền biểu quyết	411a		503,927,850,000	400,150,690,000
- Cổ phiếu ưu đãi	411b		-	-
2. Thặng dư vốn cổ phần	412		-	-
3. Quyền chọn chuyển đổi trái phiếu	413		-	-
4. Vốn khác của chủ sở hữu	414		-	-
5. Cổ phiếu quỹ	415		(1,012,784,684)	(1,012,784,684)
6. Chênh lệch đánh giá lại tài sản	416		-	-
7. Chênh lệch tỷ giá hối đoái	417		-	-
8. Quỹ đầu tư phát triển	418		22,399,587,678	22,399,587,678
9. Quỹ hỗ trợ sắp xếp doanh nghiệp	419		-	-
10. Quỹ khác thuộc vốn chủ sở hữu	420		-	-
11. Lợi nhuận sau thuế chưa phân phối	421		175,354,762,130	133,743,404,057
- LNST chưa phân phối lũy kế đến cuối kỳ trước	421a		25,974,737,155	(72,137,827,169)
- LNST chưa phân phối kỳ này	421b		149,380,024,975	205,881,231,226
12. Nguồn vốn đầu tư XDCB	422		-	-
<b>II. Nguồn kinh phí, quỹ khác</b>	<b>430</b>		<b>-</b>	<b>-</b>
1. Nguồn kinh phí	431		-	-
2. Nguồn kinh phí đã hình thành TSCĐ	432		-	-
<b>TỔNG CỘNG NGUỒN VỐN</b>	<b>440</b>		<b>842,970,673,118</b>	<b>1,196,443,381,188</b>

Danh Út  
Người lập biểu

Nguyễn Tiến Dũng  
Kế toán trưởng

Nguyễn Sơn Nam  
Tổng Giám đốc

Thành phố Hồ Chí Minh, Việt Nam

Ngày 14 tháng 01 năm 2025

**BÁO CÁO KẾT QUẢ HOẠT ĐỘNG KINH DOANH**

Cho kỳ kế toán quý 4 năm 2024 kết thúc tại ngày 31 tháng 12 năm 2024

Đơn vị tính: Đồng Việt Nam

CHỈ TIÊU	Mã số	Thuyết minh	Quý 4 năm 2024	Quý 4 năm 2023	Năm 2024	Năm 2023
1. Doanh thu bán hàng và cung cấp dịch vụ	01	VI.1	29,780,333,933	99,117,888,562	233,663,727,680	281,364,448,236
2. Các khoản giảm trừ doanh thu	02		-	-	-	-
3. Doanh thu thuần về bán hàng và cung cấp dịch vụ	10	VI.2	29,780,333,933	99,117,888,562	233,663,727,680	281,364,448,236
4. Giá vốn hàng bán	11	VI.3	8,910,730,762	29,065,048,118	58,519,241,939	60,212,165,740
5. Lợi nhuận gộp về bán hàng và cung cấp dịch vụ (20 = 10 - 11)	20		20,869,603,171	70,052,840,444	175,144,485,741	221,152,282,496
6. Doanh thu hoạt động tài chính	21	VI.4	21,950,524,590	12,529,504,310	36,264,570,910	48,215,106,210
7. Chi phí tài chính	22	VI.5	455,749,926	3,233,459,284	1,113,258,979	1,452,828,907
Trong đó: Chi phí lãi vay	23		294,042,392	17,459,284	563,166,712	43,086,772
8. Chi phí bán hàng	25	VI.6a	1,909,618,370	126,967,500	16,311,772,875	11,048,709,712
9. Chi phí quản lý doanh nghiệp	26	VI.6b	5,778,697,511	4,178,588,268	17,785,735,906	14,524,969,852
10. Lợi nhuận thuần từ hoạt động kinh doanh (30 = 20 + (21 - 22) - (25 + 26))	30		34,676,061,954	75,043,329,702	176,198,288,891	242,340,880,235
11. Thu nhập khác	31	VI.7	360,855,910	512,196,635	6,119,833,662	7,716,149,435
12. Chi phí khác	32	VI.8	151,397,766	4,889,509,986	2,819,903,028	5,316,418,087
13. Lợi nhuận khác (40 = 31 - 32)	40		209,458,144	(4,377,313,351)	3,299,930,634	2,399,731,348
14. Tổng lợi nhuận kế toán trước thuế (50 = 30 + 40)	50		34,885,520,098	70,666,016,351	179,498,219,525	244,740,611,583
15. Chi phí thuế TNDN hiện hành	51	VI.9	3,556,627,144	12,641,961,305	28,272,111,913	36,946,231,114
16. Chi phí thuế TNDN hoãn lại	52		310,663,377	536,139,583	1,846,082,637	1,913,149,243
17. Lợi nhuận sau thuế thu nhập doanh nghiệp (60 = 50 - 51 - 52)	60		31,018,229,577	57,487,915,463	149,380,024,975	205,881,231,226



Danh Út  
Người lập biểu



Nguyễn Tiến Dũng  
Kế toán trưởng



Thành phố Hồ Chí Minh, Việt Nam  
Ngày 14 tháng 01 năm 2025

**BÁO CÁO LƯU CHUYỂN TIỀN TỆ**

(Theo phương pháp gián tiếp)

Cho kỳ kế toán quý 4 năm 2024 kết thúc tại ngày 31 tháng 12 năm 2024

Đơn vị tính: Đồng Việt Nam

CHỈ TIÊU	Mã số	Thuyết minh	Năm 2024	Năm 202.
<b>I. LƯU CHUYỂN TIỀN TỪ HOẠT ĐỘNG KINH DOANH</b>				
1. Lợi nhuận trước thuế	01		179,498,219,525	244,740,611,583
2. Điều chỉnh cho các khoản				
- Khấu hao tài sản cố định và bất động sản đầu tư	02	V.10	3,673,441,059	3,346,428,250
- Các khoản dự phòng	03	VI.5,6b	(2,084,620,530)	(10,018,005,438)
- Lãi, lỗ từ hoạt động đầu tư	05		(36,264,570,910)	(40,913,430,820)
- Chi phí lãi vay	06	VI.5	563,166,712	43,086,772
3. Lợi nhuận từ hoạt động kinh doanh trước thay đổi vốn lưu động	08		145,385,635,856	197,198,690,347
- Tăng (-), giảm (+) các khoản phải thu	09		28,297,438,073	(43,841,169,076)
- Tăng (-), giảm (+) hàng tồn kho	10		(19,657,903,423)	37,710,742,590
- Tăng (+), giảm (-) các khoản phải trả (không kể lãi vay phải trả, thuế thu nhập phải nộp)	11		(518,137,331,418)	(240,295,093,123)
- Tăng (-), giảm (+) chi phí trả trước	12		20,219,959,894	12,719,672,305
- Tiền lãi vay đã trả	14		(564,044,479)	(42,209,005)
- Thuế thu nhập doanh nghiệp đã nộp	15	V.14a	(28,253,006,544)	(22,235,316,058)
- Tiền thu khác từ hoạt động kinh doanh	16		-	-
- Tiền chi khác từ hoạt động kinh doanh	17		-	-
<b>Lưu chuyển tiền thuần từ hoạt động kinh doanh</b>	20		<b>(372,709,252,041)</b>	<b>(58,784,682,020)</b>
<b>II. LƯU CHUYỂN TIỀN TỪ HOẠT ĐỘNG ĐẦU TƯ</b>				
1. Tiền chi để mua sắm, xây dựng TSCĐ và các TSDH khác	21		(18,625,058,995)	(4,154,125,684)
2. Tiền thu từ thanh lý, nhượng bán TSCĐ và các TSDH khác	22		-	140,909,091
3. Tiền chi cho vay, mua các công cụ nợ của đơn vị khác	23		(366,000,000,000)	(978,000,000,000)
4. Tiền thu hồi cho vay, bán lại các công cụ nợ của đơn vị khác	24		514,000,000,000	1,008,000,000,000
5. Tiền chi đầu tư góp vốn vào đơn vị khác	25		274,100,000,000	-
6. Tiền thu hồi đầu tư góp vốn vào đơn vị khác	26		-	2,857,000,000
7. Tiền thu từ lãi cho vay, cổ tức và lợi nhuận được chia	27		37,194,159,946	47,078,005,572
<b>Lưu chuyển tiền thuần từ hoạt động đầu tư</b>	30		<b>440,669,100,951</b>	<b>75,921,788,979</b>

**BÁO CÁO LƯU CHUYỂN TIỀN TỆ**

(Theo phương pháp gián tiếp)

Cho kỳ kế toán quý 4 năm 2024 kết thúc tại ngày 31 tháng 12 năm 2024

Đơn vị tính: Đồng Việt Nam

CHỈ TIÊU	Mã số	Thuyết minh	Năm 2024	Năm 202.
<b>III. LƯU CHUYỂN TIỀN TỪ HOẠT ĐỘNG TÀI CHÍNH</b>				
1. Tiền thu từ phát hành cổ phiếu, nhận vốn góp của CSH	31		103,777,159,998	-
2. Tiền trả lại vốn góp cho các chủ sở hữu, mua lại cổ phiếu của doanh nghiệp đã phát hành	32		(103,777,160,000)	-
3. Tiền thu từ đi vay	33	IX.1	25,862,927,261	780,000,000
4. Tiền trả nợ gốc vay	34	IX.2	(8,451,132,225)	(91,000,000)
5. Tiền trả nợ gốc thuê tài chính	35		-	-
6. Cổ tức, lợi nhuận đã trả cho chủ sở hữu	36		(3,991,506,900)	-
<b>Lưu chuyển tiền thuần từ hoạt động tài chính</b>	<b>40</b>		<b>13,420,288,134</b>	<b>689,000,000</b>
<b>Lưu chuyển tiền thuần trong kỳ (50 = 20+ 30 + 40)</b>	<b>50</b>		<b>81,380,137,044</b>	<b>17,826,106,959</b>
<b>Tiền và tương đương tiền đầu kỳ</b>	<b>60</b>		<b>35,782,292,673</b>	<b>17,956,185,714</b>
Ảnh hưởng của thay đổi tỷ giá hối đoái quy đổi ngoại tệ	61		-	-
<b>Tiền và tương đương tiền cuối kỳ (70 = 50+60+61)</b>	<b>70</b>	<b>V.1</b>	<b>117,162,429,717</b>	<b>35,782,292,673</b>

Danh Út  
Người lập biểu

Nguyễn Tiến Dũng  
Kế toán trưởng



Nguyễn Sơn Nam  
Tổng Giám đốc

Thành phố Hồ Chí Minh, Việt Nam  
Ngày 14 tháng 01 năm 2025

## THUYẾT MINH BÁO CÁO TÀI CHÍNH

Cho kỳ kế toán quý 4 năm 2024 kết thúc tại ngày 31 tháng 12 năm 2024

Đơn vị tính: Đồng Việt Nam

### I. ĐẶC ĐIỂM HOẠT ĐỘNG CỦA DOANH NGHIỆP

#### 1. Thành lập

Công ty Cổ phần Tập đoàn CNT tiền thân là Công ty Cổ phần Xây dựng và Kinh doanh Vật tư được thành lập và hoạt động theo Giấy chứng nhận đăng ký kinh doanh số 4103001488 ngày 04 tháng 03 năm 2003 do Sở Kế hoạch và Đầu tư thành phố Hồ Chí Minh cấp, thay đổi lần thứ 18 ngày 22 tháng 9 năm 2023 về việc thay đổi thông tin địa chỉ Công ty.

#### Hình thức sở hữu vốn

Công ty cổ phần.

Tên tiếng anh: CNT Group Corporation.

Tên viết tắt: CNT Group.

Mã chứng khoán: CNT.

Trụ sở chính: 9-19 (Lầu 2) Hồ Tùng Mậu, phường Nguyễn Thái Bình, quận 1, Tp. Hồ Chí Minh, Việt Nam.

#### 2. Lĩnh vực kinh doanh:

Kinh doanh bất động sản, xây dựng, thương mại và dịch vụ.

#### 3. Ngành nghề kinh doanh

Kinh doanh bất động sản. Môi giới bất động sản. Dịch vụ định giá bất động sản, sàn giao dịch bất động sản, tư vấn bất động sản, đấu giá bất động sản, quảng cáo bất động sản, quản lý bất động sản (trừ kinh doanh dịch vụ pháp lý)... Lập dự án đầu tư, tư vấn đầu tư (trừ tư vấn tài chính, kế toán). Xây dựng các công trình công nghiệp, giao thông, thủy lợi, dân dụng, đường dây, trạm biến áp và các công trình xây dựng khác. Kinh doanh vật tư, vật liệu xây dựng, hàng trang trí nội thất, chất phụ gia bê tông, nguyên vật liệu cho sản xuất vật liệu xây dựng và hàng trang trí nội thất, thiết bị máy móc phương tiện vận tải phục vụ thi công, hàng tiêu thụ công nghiệp. Đầu tư kinh doanh nhà, xe máy, thiết bị, phụ tùng và phương tiện vận tải, hàng điện tử, gốm sứ, sản phẩm nhựa, cao su, nông sản phẩm, thực phẩm. Mua bán sắt, thép, phế liệu (không hoạt động tại trụ sở), đồng, nhôm, hạt nhựa; Khai thác và mua bán cát xây dựng. Sản xuất vật liệu xây dựng (không sản xuất tại trụ sở); khai thác và mua bán đá, sỏi xây dựng. Dịch vụ quảng cáo thương mại.. Dịch vụ giao nhận và vận chuyển hàng hóa, kho bãi. (không được sản xuất vật liệu xây dựng, nhựa, cao su; chế biến thực phẩm tươi sống trong khu dân cư tập trung ở thành phố Hồ Chí Minh). Sản xuất vật liệu xây dựng (không sản xuất tại trụ sở), khai thác và mua bán đá, sỏi xây dựng. Dịch vụ quảng cáo thương mại. Khai thác và mua bán cát xây dựng. Mua bán sắt, thép, phế liệu (không hoạt động tại trụ sở), đồng, nhôm, hạt nhựa.

#### 4. Chu kỳ sản xuất, kinh doanh thông thường.

Chu kỳ sản xuất, kinh doanh của Công ty kéo dài trong vòng 12 tháng theo năm tài chính thông thường bắt đầu từ ngày 01 tháng 01 đến ngày 31 tháng 12.

#### 5. Đặc điểm hoạt động của doanh nghiệp trong kỳ có ảnh hưởng đến báo cáo tài chính riêng: không có.

#### 6. Tổng số nhân viên đến ngày 31 tháng 12 năm 2024: 38 nhân viên. (Ngày 31 tháng 12 năm 2023: 67 nhân viên).

**THUYẾT MINH BÁO CÁO TÀI CHÍNH**

Cho kỳ kế toán quý 4 năm 2024 kết thúc tại ngày 31 tháng 12 năm 2024

Đơn vị tính: Đồng Việt Nam

**7. Cấu trúc doanh nghiệp****7.1. Danh sách các công ty con**

Tại ngày 31 tháng 12 năm 2024, Công ty có năm (05) công ty con sở hữu trực tiếp như sau:

Tên Công ty và địa chỉ	Hoạt động kinh doanh chính	Tỷ lệ sở hữu	Tỷ lệ quyền biểu quyết
Công ty TNHH MTV CNT Trà Đuối Tổ 5, ấp Rẫy Mới, xã Bình Trị, huyện Kiên Lương, tỉnh Kiên Giang, Việt Nam.	Bán buôn vật liệu, thiết bị lắp đặt khác trong xây dựng	100%	100%
Công ty TNHH MTV CNT Kiên Giang Lô F07-22 đường số 2, khu ĐTM Hà Tiên, phường Pháo Đài, Tp. Hà Tiên, tỉnh Kiên Giang, Việt Nam.	Kinh doanh bất động sản, quyền sử dụng đất thuộc chủ sở hữu, chủ sử dụng hoặc đi thuê	100%	100%
Công ty TNHH Dream1 Thủ Đức 9-19 (Lầu 2) Hồ Tùng Mậu, Phường Nguyễn Thái Bình, Quận 1, Thành phố Hồ Chí Minh.	Kinh doanh bất động sản, quyền sử dụng đất thuộc chủ sở hữu, chủ sử dụng hoặc đi thuê	100%	100%
Công ty TNHH Blue Bay Quy Nhơn 46 Lâm Văn Trương, Phường Nhơn Bình, Thành phố Quy Nhơn, Tỉnh Bình Định, Việt Nam	Kinh doanh bất động sản, quyền sử dụng đất thuộc chủ sở hữu, chủ sử dụng hoặc đi thuê	100%	100%
Công ty Cổ phần CNT Hà Tiên Lô F7-22 đường số 2, khu đô thị mới Hà Tiên, phường Pháo Đài, Tp. Hà Tiên, tỉnh Kiên Giang, Việt Nam.	Kinh doanh bất động sản, quyền sử dụng đất thuộc chủ sở hữu, chủ sử dụng hoặc đi thuê	99.77%	99.77%

**7.2. Danh sách các công ty liên doanh, liên kết**

Tại ngày 31 tháng 12 năm 2024, Công ty có hai (02) công ty liên kết như sau:

Tên Công ty và địa chỉ	Hoạt động kinh doanh chính	Tỷ lệ sở hữu	Tỷ lệ quyền biểu quyết
Công ty Cổ phần Xây dựng dân dụng và Công nghiệp Phía Nam 38E Trần Cao Vân, phường 6, quận 3, Tp. Hồ Chí Minh, Việt Nam.	Xây dựng công trình dân dụng	33.33%	33.33%
Công ty Cổ phần Đầu tư Thương mại Sài Gòn TMT Số 49 Lê Quốc Hưng, phường 12, quận 4, Tp. Hồ Chí Minh, Việt Nam.	Bán buôn vật liệu, thiết bị lắp đặt khác trong xây dựng	30.60%	30.60%

**8. Tuyên bố về khả năng so sánh thông tin trên Báo cáo tài chính riêng**

Việc lựa chọn số liệu và thông tin cần phải trình bày trong báo cáo tài chính riêng được thực hiện theo nguyên tắc có thể so sánh được giữa các kỳ kế toán tương ứng.

**II. NIÊN ĐỘ KẾ TOÁN, ĐƠN VỊ TIỀN TỆ SỬ DỤNG TRONG KẾ TOÁN****1. Niên độ và kỳ kế toán**

Niên độ kế toán của Công ty bắt đầu từ ngày 01 tháng 01 và kết thúc ngày 31 tháng 12 hàng năm.

Kỳ kế toán 12 tháng năm của Công ty bắt đầu ngày 01 tháng 01 và kết thúc ngày 31 tháng 12 hàng năm.

**2. Đơn vị tiền tệ sử dụng trong kế toán**

Đồng Việt Nam (VND) được sử dụng làm đơn vị tiền tệ để ghi số kế toán.

## THUYẾT MINH BÁO CÁO TÀI CHÍNH

Cho kỳ kế toán quý 4 năm 2024 kết thúc tại ngày 31 tháng 12 năm 2024

Đơn vị tính: Đồng Việt Nam

### III. CHUẨN MỰC VÀ CHẾ ĐỘ KẾ TOÁN ÁP DỤNG

#### 1. Chế độ kế toán áp dụng

Công ty áp dụng các chuẩn mực kế toán, Chế độ kế toán doanh nghiệp Việt Nam được ban hành theo Thông tư số 200/2014/TT-BTC ngày 22 tháng 12 năm 2014, Thông tư số 53/2016/TT-BTC ngày 21 tháng 3 năm 2016 về việc sửa đổi bổ sung một số điều Thông tư số 200/2014/TT-BTC và các thông tư hướng dẫn thực hiện chuẩn mực kế toán của Bộ Tài chính trong việc lập và trình bày Báo cáo tài chính.

#### 2. Tuyên bố về việc tuân thủ chuẩn mực kế toán và chế độ kế toán

Ban Tổng Giám đốc Công ty đảm bảo đã tuân thủ yêu cầu của các chuẩn mực kế toán, Chế độ kế toán doanh nghiệp Việt Nam được ban hành theo Thông tư số 200/2014/TT-BTC ngày 22 tháng 12 năm 2014, Thông tư số 53/2016/TT-BTC ngày 21 tháng 3 năm 2016 về việc sửa đổi bổ sung một số điều Thông tư số 200/2014/TT-BTC cũng như các thông tư hướng dẫn thực hiện chuẩn mực kế toán của Bộ Tài chính trong việc lập và trình bày Báo cáo tài chính.

### IV. CÁC CHÍNH SÁCH KẾ TOÁN ÁP DỤNG

#### 1. Nguyên tắc ghi nhận các khoản tiền và tương đương tiền

Tiền bao gồm tiền mặt, tiền gửi ngân hàng không kỳ hạn.

Các khoản tương đương tiền bao gồm các khoản tiền gửi có kỳ hạn và các khoản đầu tư ngắn hạn có thời hạn gốc không quá ba tháng kể từ ngày đầu tư, có tính thanh khoản cao, có khả năng chuyển đổi dễ dàng thành các lượng tiền xác định và không có nhiều rủi ro trong chuyển đổi thành tiền.

#### 2. Nguyên tắc kế toán các khoản đầu tư tài chính

##### Các khoản đầu tư nắm giữ đến ngày đáo hạn

Các khoản đầu tư nắm giữ đến ngày đáo hạn bao gồm: các khoản tiền gửi ngân hàng có kỳ hạn.

##### Các khoản đầu tư vào công ty con, công ty liên doanh, công ty liên kết

Khoản đầu tư vào công ty con được ghi nhận khi Công ty nắm giữ trên 50% quyền biểu quyết và có quyền chi phối các chính sách tài chính và hoạt động, nhằm thu được lợi ích kinh tế từ các hoạt động của công ty đó. Khi Công ty không còn nắm giữ quyền kiểm soát công ty con thì ghi giảm khoản đầu tư vào công ty con.

Khoản đầu tư vào công ty liên kết được ghi nhận khi Công ty nắm giữ từ 20% đến dưới 50% quyền biểu quyết của các công ty được đầu tư, có ảnh hưởng đáng kể trong các quyết định về chính sách tài chính và hoạt động tại các công ty này.

Các khoản đầu tư vào công ty con, công ty liên doanh, công ty liên kết được ghi nhận ban đầu theo giá gốc, sau đó không được điều chỉnh theo những thay đổi của phần sở hữu của các nhà đầu tư trong tài sản thuần của bên nhận đầu tư. Giá gốc bao gồm giá mua và các chi phí liên quan trực tiếp đến việc đầu tư.

Dự phòng tổn thất đầu tư vào công ty con, liên doanh, liên kết được trích lập khi doanh nghiệp nhận vốn góp đầu tư bị lỗ dẫn đến Công ty có khả năng mất vốn hoặc khi giá trị các khoản đầu tư vào công ty con, công ty liên doanh, liên kết bị suy giảm giá trị. Căn cứ để trích lập dự phòng tổn thất đầu tư là báo cáo tài chính của công ty được đầu tư.

##### Nguyên tắc kế toán đối với các khoản cho vay

Các khoản cho vay là các khoản cho vay bằng kế ước, hợp đồng, thỏa thuận vay giữa 2 bên với mục đích thu lãi hàng kỳ và được ghi nhận theo giá gốc trừ các khoản dự phòng phải thu khó đòi. Dự phòng phải thu khó đòi của các khoản cho vay được lập căn cứ vào mức ước tính cho phần giá trị bị tổn thất đã quá hạn thanh toán, chưa quá hạn nhưng có thể không đòi được do khách vay không có khả năng thanh toán.

**THUYẾT MINH BÁO CÁO TÀI CHÍNH**

Cho kỳ kế toán quý 4 năm 2024 kết thúc tại ngày 31 tháng 12 năm 2024

Đơn vị tính: Đồng Việt Nam

**2. Nguyên tắc kế toán các khoản đầu tư tài chính (tiếp theo)****Các khoản đầu tư góp vốn vào đơn vị khác**

Khoản đầu tư góp vốn vào đơn vị khác là khoản Công ty đầu tư vào công cụ vốn của đơn vị khác nhưng không có quyền kiểm soát hoặc đồng kiểm soát, không có ảnh hưởng đáng kể đối với bên được đầu tư.

Các khoản đầu tư được ghi nhận theo giá gốc, bao gồm giá mua và các chi phí liên quan trực tiếp đến việc đầu tư.

Khoản đầu tư mà Công ty nắm giữ lâu dài (không phân loại là chứng khoán kinh doanh) và không có ảnh hưởng đáng kể đối với bên được đầu tư, việc lập dự phòng tổn thất được thực hiện như sau:

Khoản đầu tư không xác định được giá trị hợp lý tại thời điểm báo cáo, việc lập dự phòng được thực hiện căn cứ vào khoản lỗ của bên được đầu tư. Căn cứ để trích lập dự phòng tổn thất đầu tư vào đơn vị khác là báo cáo tài chính của công ty được đầu tư.

**3. Nguyên tắc ghi nhận các khoản phải thu thương mại và phải thu khác**

Các khoản phải thu ghi nhận theo giá gốc trừ dự phòng cho các khoản phải thu khó đòi.

Việc phân loại các khoản phải thu là phải thu khách hàng, phải thu nội bộ và phải thu khác tùy thuộc theo tính chất của giao dịch phát sinh hoặc quan hệ giữa công ty và đối tượng phải thu.

**Phương pháp lập dự phòng phải thu khó đòi:** dự phòng phải thu khó đòi được ước tính cho phần giá trị bị tổn thất của các khoản nợ phải thu và các khoản đầu tư nắm giữ đến ngày đáo hạn khác có bản chất tương tự các khoản phải thu khó có khả năng thu hồi đã quá hạn thanh toán, chưa quá hạn nhưng có thể không đòi được do khách nợ không có khả năng thanh toán vì lâm vào tình trạng phá sản, đang làm thủ tục giải thể, mất tích, bỏ trốn...

**4. Nguyên tắc ghi nhận hàng tồn kho**

Hàng tồn kho được ghi nhận theo giá gốc (-) trừ dự phòng giảm giá và dự phòng cho hàng tồn kho lỗi thời, mất phẩm chất.

**Giá gốc hàng tồn kho được xác định như sau:**

Chi phí sản xuất kinh doanh dở dang: bao gồm chi phí vật tư, nguyên vật liệu, hàng hóa, nhân công và các chi phí dịch vụ thuê ngoài phát sinh trong quá trình thực hiện xây dựng các công trình.

Chi phí dở dang của dự án: bao gồm chi phí giải phóng mặt bằng, chi phí tư vấn, chi phí xây dựng cơ sở hạ tầng, chi phí quản lý dự án ...

**Hàng hóa bất động sản**

Bất động sản được mua hoặc xây dựng với mục đích để bán trong quá trình hoạt động bình thường của Công ty, không phải để cho thuê hoặc chờ tăng giá được ghi nhận là hàng tồn kho. Hàng tồn kho được thể hiện theo giá thấp hơn giữa giá gốc và giá trị thuần có thể thực hiện được. Giá gốc hàng tồn kho bao gồm chi phí tiền sử dụng đất và các chi phí xây dựng, chi phí trực tiếp và chi phí chung khác có liên quan phát sinh để có được hàng tồn kho ở địa điểm và trạng thái hiện tại.

**Phương pháp tính giá trị hàng tồn kho:** Theo giá thực tế đích danh.

**Hạch toán hàng tồn kho:** Phương pháp kê khai thường xuyên.

**Phương pháp lập dự phòng giảm giá hàng tồn kho:** Dự phòng cho hàng tồn kho được trích lập khi giá trị thuần có thể thực hiện được của hàng tồn kho nhỏ hơn giá gốc. Giá trị thuần có thể thực hiện được là giá bán ước tính trừ đi chi phí ước tính để hoàn thành sản phẩm và chi phí bán hàng ước tính. Số dự phòng giảm giá hàng tồn kho là số chênh lệch giữa giá gốc hàng tồn kho lớn hơn giá trị thuần có thể thực hiện được của chúng. Dự phòng giảm giá hàng tồn kho được lập cho từng mặt hàng tồn kho có giá gốc lớn hơn giá trị thuần có thể thực hiện được.

**THUYẾT MINH BÁO CÁO TÀI CHÍNH**

Cho kỳ kế toán quý 4 năm 2024 kết thúc tại ngày 31 tháng 12 năm 2024

Đơn vị tính: Đồng Việt Nam

**5. Nguyên tắc ghi nhận và khấu hao tài sản cố định****5.1 Tài sản cố định hữu hình**

Tài sản cố định hữu hình được ghi nhận theo nguyên giá trừ đi (-) giá trị hao mòn lũy kế. Nguyên giá là toàn bộ các chi phí mà doanh nghiệp phải bỏ ra để có được tài sản cố định tính đến thời điểm đưa tài sản đó vào trạng thái sẵn sàng sử dụng theo dự tính. Các chi phí phát sinh sau ghi nhận ban đầu chi được ghi tăng nguyên giá tài sản cố định nếu các chi phí này chắc chắn làm tăng lợi ích kinh tế trong tương lai do sử dụng tài sản đó. Các chi phí không thỏa mãn điều kiện trên được ghi nhận là chi phí trong kỳ.

Khi tài sản cố định được bán hoặc thanh lý, nguyên giá và khấu hao lũy kế được xóa sổ và bất kỳ khoản lãi lỗ nào phát sinh từ việc thanh lý đều được tính vào thu nhập hay chi phí trong kỳ.

Xác định nguyên giá trong từng trường hợp

*Tài sản cố định hữu hình mua sẵn*

Nguyên giá tài sản cố định bao gồm giá mua (trừ (-) các khoản được chiết khấu thương mại hoặc giảm giá), các khoản thuế (không bao gồm các khoản thuế được hoàn lại) và các chi phí liên quan trực tiếp đến việc đưa tài sản vào trạng thái sẵn sàng sử dụng, như chi phí lắp đặt, chạy thử, chuyên gia và các chi phí liên quan trực tiếp khác.

Tài sản cố định hình thành do đầu tư xây dựng theo phương thức giao thầu, nguyên giá là giá quyết toán công trình đầu tư xây dựng, các chi phí liên quan trực tiếp khác và lệ phí trước bạ (nếu có).

**5.2 Phương pháp khấu hao tài sản cố định**

Tài sản cố định được khấu hao theo phương pháp đường thẳng dựa trên thời gian sử dụng ước tính của tài sản. Thời gian hữu dụng ước tính là thời gian mà tài sản phát huy được tác dụng cho sản xuất kinh doanh.

*Thời gian hữu dụng ước tính của các TSCĐ như sau:*

*Nhà xưởng, vật kiến trúc*

06 - 10 năm

*Máy móc, thiết bị*

02 - 15 năm

*Phương tiện vận tải, truyền dẫn*

06 - 10 năm

*Thiết bị, dụng cụ quản lý*

03 - 10 năm

**6. Nguyên tắc ghi nhận chi phí trả trước**

Chi phí trả trước tại Công ty bao gồm các chi phí thực tế đã phát sinh nhưng có liên quan đến kết quả hoạt động kinh doanh của nhiều kỳ kế toán. Chi phí trả trước thể hiện chi phí bán hàng dự án đất Hà Tiên (bao gồm các khoản chi phí môi giới, quảng cáo, ... chi phí khác phát sinh liên quan đến bán đất tại dự án Khu đô thị mới thành phố Hà Tiên), quyền khai thác và chi phí thuê mỏ đá Trà Duốc và các chi phí khác.

Phương pháp phân bổ chi phí trả trước: Việc tính và phân bổ chi phí trả trước vào chi phí hoạt động kinh doanh từng kỳ theo phương pháp đường thẳng. Căn cứ vào tính chất và mức độ từng loại chi phí mà có thời gian phân bổ như sau: chi phí trả trước ngắn hạn phân bổ trong vòng 12 tháng; chi phí trả trước dài hạn phân bổ từ trên 12 tháng đến 36 tháng. Riêng chi phí môi giới bán đất tại dự án Khu đô thị mới thành phố Hà Tiên được phân bổ theo doanh thu ghi nhận trong kỳ.

**7. Nguyên tắc ghi nhận nợ phải trả**

Các khoản nợ phải trả được ghi nhận theo nguyên giá và không thấp hơn nghĩa vụ phải thanh toán.

Công ty thực hiện phân loại các khoản nợ phải trả là phải trả người bán, phải trả nội bộ, phải trả khác tùy thuộc theo tính chất của giao dịch phát sinh hoặc quan hệ giữa công ty và đối tượng phải trả.

Các khoản nợ phải trả được theo dõi chi tiết theo kỳ hạn phải trả, đối tượng phải trả và các yếu tố khác theo nhu cầu quản lý của Công ty.

**THUYẾT MINH BÁO CÁO TÀI CHÍNH**

Cho kỳ kế toán quý 4 năm 2024 kết thúc tại ngày 31 tháng 12 năm 2024

Đơn vị tính: Đồng Việt Nam

**7. Nguyên tắc ghi nhận nợ phải trả (tiếp theo)**

Tại thời điểm lập báo cáo tài chính, Công ty ghi nhận ngay một khoản phải trả khi có các bằng chứng cho thấy một khoản tổn thất có khả năng chắc chắn xảy ra theo nguyên tắc thận trọng.

**8. Nguyên tắc ghi nhận chi phí phải trả**

Chi phí phải trả được ghi nhận dựa trên các ước tính hợp lý về số tiền phải trả cho các hàng hóa, dịch vụ đã sử dụng trong kỳ do chưa có hóa đơn hoặc chưa đủ hồ sơ, tài liệu kế toán được ghi nhận vào chi phí sản xuất, kinh doanh của kỳ báo cáo.

**9. Nguyên tắc ghi nhận các khoản dự phòng phải trả**

**Dự phòng phải trả chỉ được ghi nhận khi thỏa mãn các điều kiện sau:** Doanh nghiệp có nghĩa vụ nợ hiện tại (nghĩa vụ pháp lý hoặc nghĩa vụ liên đới) do kết quả từ một sự kiện đã xảy ra; Sự giảm sút về những lợi ích kinh tế có thể xảy ra dẫn đến việc yêu cầu phải thanh toán nghĩa vụ nợ; Và đưa ra một ước tính đáng tin cậy về giá trị của nghĩa vụ nợ đó.

Giá trị được ghi nhận của một khoản dự phòng phải trả là giá trị được ước tính hợp lý nhất về khoản tiền sẽ phải chi để thanh toán nghĩa vụ nợ hiện tại tại ngày kết thúc kỳ kế toán.

Chi phí cải tạo, phục hồi môi trường được Công ty trích theo Quyết định số 139/QĐ-UBND của Ủy ban Nhân dân tỉnh Kiên Giang ngày 18 tháng 01 năm 2012 về việc phê duyệt dự án cải tạo, phục hồi môi trường khai thác chế biến đá xây dựng mỏ đá núi Trà Đốc Lớn tại xã Bình Trị, huyện Kiên Lương, tỉnh Kiên Giang.

**10. Nguyên tắc ghi nhận doanh thu chưa thực hiện**

Doanh thu chưa thực hiện là doanh thu sẽ được ghi nhận tương ứng với phần nghĩa vụ mà Công ty sẽ phải thực hiện trong một hoặc nhiều kỳ kế toán tiếp theo.

Doanh thu chưa thực hiện bao gồm số tiền của khách hàng đã trả trước cho một hoặc nhiều kỳ kế toán về cho thuê văn phòng.

Phương pháp phân bổ doanh thu chưa thực hiện theo phương pháp đường thẳng dựa trên số tiền đã thu được và số kỳ thu tiền trước.

**11. Nguyên tắc ghi nhận vay**

Giá trị các khoản vay được ghi nhận là tổng số tiền đi vay của các ngân hàng, vay cá nhân, vay tổ chức (không bao gồm các khoản vay dưới hình thức phát hành trái phiếu hoặc phát hành cổ phiếu ưu đãi có điều khoản bắt buộc bên phát hành phải mua lại tại một thời điểm nhất định trong tương lai).

Các khoản vay được theo dõi chi tiết theo từng đối tượng cho vay, cho nợ, từng kế ước vay nợ và từng loại tài sản vay nợ.

**12. Nguyên tắc ghi nhận và vốn hóa các khoản chi phí đi vay**

Chi phí đi vay là lãi tiền vay và các chi phí khác phát sinh liên quan trực tiếp đến các khoản vay của doanh nghiệp được ghi nhận như khoản chi phí sản xuất, kinh doanh trong kỳ, trừ khi chi phí này phát sinh từ các khoản vay liên quan trực tiếp đến việc đầu tư xây dựng hoặc sản xuất tài sản dở dang được tính vào giá trị tài sản đó (được vốn hóa) khi có đủ điều kiện quy định tại chuẩn mực kế toán số 16 "Chi phí đi vay".

Tỷ lệ vốn hóa được sử dụng để xác định chi phí đi vay được vốn hóa trong kỳ; Trường hợp phát sinh các khoản vốn vay chung, trong đó có sử dụng cho mục đích đầu tư xây dựng hoặc sản xuất một tài sản dở dang thì số chi phí đi vay có đủ điều kiện vốn hóa trong mỗi kỳ kế toán được xác định theo tỷ lệ vốn hóa đối với chi phí lũy kế bình quân gia quyền phát sinh cho việc đầu tư xây dựng hoặc sản xuất tài sản đó. Tỷ lệ vốn hóa được tính theo tỷ lệ lãi suất bình quân gia quyền của các khoản vay chưa trả trong kỳ của doanh nghiệp. Chi phí đi vay được vốn hóa trong kỳ không được vượt quá tổng số chi phí đi vay phát sinh trong kỳ đó.

**THUYẾT MINH BÁO CÁO TÀI CHÍNH**

Cho kỳ kế toán quý 4 năm 2024 kết thúc tại ngày 31 tháng 12 năm 2024

Đơn vị tính: Đồng Việt Nam

**13. Nguyên tắc ghi nhận vốn chủ sở hữu****Vốn góp của chủ sở hữu**

Vốn góp của chủ sở hữu được hình thành từ số tiền đã góp vốn ban đầu, góp bổ sung của các cổ đông. Vốn góp của chủ sở hữu được ghi nhận theo số vốn thực tế đã góp bằng tiền hoặc bằng tài sản tính theo mệnh giá của cổ phiếu đã phát hành khi mới thành lập, hoặc huy động thêm để mở rộng quy mô hoạt động của Công ty.

**Thặng dư vốn cổ phần:** Phản ánh khoản chênh lệch tăng giữa giá phát hành cổ phiếu so với mệnh giá khi phát hành lần đầu hoặc phát hành bổ sung cổ phiếu và chênh lệch tăng, giảm giữa số tiền thực tế thu được so với giá mua lại khi tái phát hành cổ phiếu quỹ. Trường hợp mua lại cổ phiếu để hủy bỏ ngay tại ngày mua thì giá trị cổ phiếu được ghi giảm nguồn vốn kinh doanh tại ngày mua là giá thực tế mua lại và cũng phải ghi giảm nguồn vốn kinh doanh chi tiết theo mệnh giá và phần thặng dư vốn cổ phần của cổ phiếu mua lại.

**Lợi nhuận chưa phân phối**

Lợi nhuận sau thuế chưa phân phối được ghi nhận là số lợi nhuận (hoặc lỗ) từ kết quả hoạt động kinh doanh của Công ty sau khi trừ (-) chi phí thuế thu nhập doanh nghiệp của kỳ hiện hành và các khoản điều chỉnh do áp dụng hồi tố thay đổi chính sách kế toán, điều chỉnh hồi tố sai sót trọng yếu của các năm trước.

Việc phân phối lợi nhuận được căn cứ vào điều lệ Công ty và thông qua Đại hội đồng cổ đông hàng năm.

**14. Nguyên tắc ghi nhận Cổ phiếu quỹ**

Các công cụ vốn chủ sở hữu được Công ty mua lại (cổ phiếu quỹ) được ghi nhận theo nguyên giá và trừ vào vốn chủ sở hữu. Công ty không ghi nhận các khoản lãi/(lỗ) khi mua, bán, phát hành hoặc hủy các công cụ vốn chủ sở hữu của mình. Khi tái phát hành, chênh lệch giữa giá tái phát hành và giá sổ sách của cổ phiếu quỹ được ghi vào khoản mục “Thặng dư vốn cổ phần”

**15. Nguyên tắc và phương pháp ghi nhận Doanh thu và thu nhập khác****Doanh thu bán hàng**

Doanh thu bán hàng được ghi nhận khi đồng thời thỏa mãn 5 điều kiện sau: 1. Doanh nghiệp đã chuyển giao phần lớn rủi ro và lợi ích gắn liền quyền sở hữu sản phẩm hoặc hàng hóa cho người mua; 2. Doanh nghiệp không còn nắm giữ quyền quản lý hàng hóa như người sở hữu hàng hóa hoặc quyền kiểm soát hàng hóa; 3. Doanh thu được xác định tương đối chắc chắn. Khi hợp đồng quy định người mua được quyền trả lại sản phẩm, hàng hóa đã mua theo những điều kiện cụ thể, doanh nghiệp chỉ được ghi nhận doanh thu khi những điều kiện cụ thể đó không còn tồn tại và người mua không được quyền trả lại sản phẩm, hàng hóa (trừ trường hợp trả lại dưới hình thức đổi lại để lấy hàng hóa, dịch vụ khác); 4. Doanh nghiệp đã hoặc sẽ thu được lợi ích kinh tế từ giao dịch bán hàng; 5. Xác định được các chi phí liên quan đến giao dịch bán hàng.

**Doanh thu cung cấp dịch vụ**

Doanh thu của giao dịch về cung cấp dịch vụ được ghi nhận khi kết quả của giao dịch đó được xác định một cách đáng tin cậy. Trường hợp giao dịch về cung cấp dịch vụ liên quan đến nhiều kỳ thì doanh thu được ghi nhận trong kỳ theo kết quả phần công việc đã hoàn thành vào ngày lập Bảng Cân đối kế toán của kỳ đó. Doanh thu cung cấp dịch vụ được ghi nhận khi đồng thời thỏa mãn tất cả bốn (4) điều kiện: 1. Doanh thu được xác định tương đối chắc chắn. Khi hợp đồng quy định người mua được quyền trả lại dịch vụ đã mua theo những điều kiện cụ thể, doanh nghiệp chỉ được ghi nhận doanh thu khi những điều kiện cụ thể đó không còn tồn tại và người mua không được quyền trả lại dịch vụ đã cung cấp; 2. Doanh nghiệp đã hoặc sẽ thu được lợi ích kinh tế từ giao dịch cung cấp dịch vụ đó; 3. Xác định được phần công việc đã hoàn thành vào ngày lập bảng Cân đối kế toán; 4. Xác định được chi phí phát sinh cho giao dịch và chi phí hoàn thành giao dịch cung cấp dịch vụ đó.

Nếu không thể xác định được kết quả hợp đồng một cách chắc chắn, doanh thu sẽ chỉ được ghi nhận ở mức có thể thu hồi được của các chi phí đã được ghi nhận.

**THUYẾT MINH BÁO CÁO TÀI CHÍNH**

Cho kỳ kế toán quý 4 năm 2024 kết thúc tại ngày 31 tháng 12 năm 2024

Đơn vị tính: Đồng Việt Nam

**15. Nguyên tắc và phương pháp ghi nhận Doanh thu và thu nhập khác (tiếp theo)****Doanh thu cho thuê tài sản**

Doanh thu cho thuê tài sản được ghi nhận theo nguyên tắc phân bổ số tiền cho thuê nhận trước phù hợp với thời gian cho thuê.

**Doanh thu bán bất động sản**

Đối với các công trình, hạng mục công trình mà Công ty là chủ đầu tư: doanh thu bán bất động sản được ghi nhận khi đồng thời thoả mãn 5 điều kiện: 1. Bất động sản đã hoàn thành toàn bộ và bàn giao cho người mua, doanh nghiệp đã chuyển giao rủi ro và lợi ích gắn liền với quyền sở hữu bất động sản cho người mua; 2. Doanh nghiệp không còn nắm giữ quyền quản lý bất động sản như người sở hữu bất động sản hoặc quyền kiểm soát bất động sản; 3. Doanh thu được xác định tương đối chắc chắn; 4. Doanh nghiệp đã thu được hoặc sẽ thu được lợi ích kinh tế từ giao dịch bán bất động sản; 5. Xác định được chi phí liên quan đến giao dịch bán bất động sản.

Đối với doanh thu bán bất động sản phân lô bán nền: doanh thu được ghi nhận khi đồng thời thoả mãn 4 điều kiện: 1. Đã chuyển giao rủi ro và lợi ích gắn liền với quyền sử dụng đất cho người mua; 2. Doanh thu được xác định tương đối chắc chắn; 3. Xác định được chi phí liên quan đến giao dịch bán nền đất; 4. Doanh nghiệp đã thu được hoặc chắc chắn sẽ thu được lợi ích kinh tế từ giao dịch bán nền đất.

**Nguyên tắc và phương pháp ghi nhận doanh thu hoạt động tài chính**

Doanh thu hoạt động tài chính phản ánh doanh thu từ lãi các khoản tiền gửi có kỳ hạn phát sinh trong kỳ.

Doanh thu phát sinh từ tiền lãi được ghi nhận khi thỏa mãn đồng thời 2 điều kiện: 1. Có khả năng thu được lợi ích từ giao dịch đó; 2. Doanh thu được xác định tương đối chắc chắn.

- Tiền lãi được ghi nhận trên cơ sở thời gian và lãi suất thực tế từng kỳ.

Khi không thể thu hồi một khoản mà trước đó đã ghi vào doanh thu thì khoản có khả năng không thu hồi được hoặc không chắc chắn thu hồi được đó phải hạch toán vào chi phí phát sinh trong kỳ, không ghi giảm doanh thu.

**16. Nguyên tắc và phương pháp ghi nhận giá vốn hàng bán****Giá vốn hàng bán và dịch vụ cung cấp**

Giá vốn của hàng hóa đã bán và dịch vụ đã cung cấp trong kỳ được ghi nhận vào báo cáo kết quả hoạt động kinh doanh dựa trên các chi phí phát sinh của hàng hóa, vật tư xuất bán và chi phí khác đã cung cấp trong kỳ. Giá vốn được ghi nhận tại thời điểm giao dịch phát sinh hoặc khi có khả năng tương đối chắc chắn sẽ phát sinh trong tương lai không phân biệt đã chi tiền hay chưa. Giá vốn hàng bán và doanh thu được ghi nhận đồng thời theo nguyên tắc phù hợp. Các chi phí vượt trên mức tiêu hao bình thường được ghi nhận ngay vào giá vốn theo nguyên tắc thận trọng.

**Giá vốn kinh doanh bất động sản**

Giá vốn của bất động sản đã bán trong kỳ được ghi nhận vào báo cáo kết quả hoạt động kinh doanh dựa trên các chi phí trực tiếp tạo thành bất động sản đó và chi phí chung được phân bổ trên cơ sở diện tích tương ứng của bất động sản đó.

Trong các niên độ trước từ năm 2003 đến năm 2017, Công ty đã ghi nhận giá vốn của hoạt động kinh doanh dự án đầu tư cơ sở hạ tầng Khu đô thị mới thành phố Hà Tiên dựa trên cơ sở ước tính theo một tỷ lệ ấn định trên doanh thu mà chưa ghi nhận theo chi phí thực tế phát sinh của dự án. Trong các niên độ từ năm 2018 đến thời điểm lập báo cáo tài chính này, Công ty đã ghi nhận giá vốn của hoạt động kinh doanh dự án đầu tư cơ sở hạ tầng theo dự toán do Hội đồng quản trị Công ty phê duyệt. Việc thay đổi ước tính kế toán này của Ban Tổng Giám đốc Công ty dựa trên cơ sở ước tính hợp lý tại mỗi giai đoạn của dự án. Giá vốn lũy kế của dự án bất động sản này sẽ được điều chỉnh và ghi nhận đầy đủ tại thời điểm hoàn thành việc quyết toán giá trị công trình. Ban Tổng Giám đốc Công ty đánh giá không có sự khác biệt trọng yếu giữa các phương pháp áp dụng.

## THUYẾT MINH BÁO CÁO TÀI CHÍNH

Cho kỳ kế toán quý 4 năm 2024 kết thúc tại ngày 31 tháng 12 năm 2024

Đơn vị tính: Đồng Việt Nam

### 17. Nguyên tắc và phương pháp ghi nhận chi phí thuế

Chi phí thuế thu nhập doanh nghiệp bao gồm chi phí thuế thu nhập doanh nghiệp hiện hành và chi phí thuế thu nhập doanh nghiệp hoãn lại phát sinh trong năm làm căn cứ xác định kết quả hoạt động kinh doanh sau thuế của Công ty trong năm tài chính hiện hành.

Chi phí thuế thu nhập doanh nghiệp hiện hành là số thuế thu nhập doanh nghiệp phải nộp tính trên thu nhập chịu thuế trong năm và thuế suất thuế thu nhập doanh nghiệp hiện hành.

Các khoản thuế phải nộp ngân sách nhà nước sẽ được quyết toán cụ thể với cơ quan thuế. Chênh lệch giữa số thuế phải nộp theo sổ sách và số liệu kiểm tra quyết toán sẽ được điều chỉnh khi có quyết toán chính thức với cơ quan thuế.

Năm 2024, thuế suất thuế TNDN tính trên kết quả hoạt động kinh doanh áp dụng cho Công ty là 20%.

### 18. Nguyên tắc ghi nhận lãi trên cổ phiếu

Lãi cơ bản trên cổ phiếu được tính bằng cách lấy lợi nhuận hoặc lỗ phân bổ cho cổ đông sở hữu cổ phiếu phổ thông của Công ty sau khi trừ đi phần Quỹ khen thưởng và phúc lợi được trích lập trong kỳ chia cho số lượng bình quân gia quyền của số cổ phiếu phổ thông đang lưu hành trong kỳ.

Lãi suy giảm trên cổ phiếu được tính bằng cách chia lợi nhuận hoặc lỗ sau thuế phân bổ cho cổ đông sở hữu cổ phiếu phổ thông của Công ty (sau khi đã điều chỉnh cho cổ tức của cổ phiếu ưu đãi có quyền chuyển đổi) cho số lượng bình quân gia quyền của số cổ phiếu phổ thông đang lưu hành trong kỳ và số lượng bình quân gia quyền của cổ phiếu phổ thông sẽ được phát hành trong trường hợp tất cả các cổ phiếu phổ thông tiềm năng có tác động suy giảm đều được chuyển thành cổ phiếu phổ thông.

### 19. Công cụ tài chính

#### Ghi nhận ban đầu

##### Tài sản tài chính

Theo thông tư số 210/2009/TT-BTC ngày 06/11/2009 ("Thông tư 210") của bộ tài chính, tài sản tài chính được phân loại một cách phù hợp, cho mục đích thuyết minh trong các báo cáo tài chính, thành tài sản tài chính được ghi nhận theo giá trị hợp lý thông qua Báo cáo kết quả hoạt động kinh doanh, các khoản cho vay và phải thu, các khoản đầu tư giữ đến ngày đáo hạn và tài sản tài chính sẵn sàng để bán. Công ty quyết định phân loại các tài sản tài chính này tại thời điểm ghi nhận lần đầu.

Tại thời điểm ghi nhận lần đầu, tài sản tài chính được xác định theo nguyên giá cộng với chi phí giao dịch trực tiếp có liên quan.

Các tài sản tài chính của Công ty bao gồm tiền và các khoản tiền gửi ngắn hạn, các khoản phải thu khách hàng và phải thu khác.

##### Nợ phải trả tài chính

Nợ phải trả tài chính theo phạm vi của Thông tư 210, cho mục đích thuyết minh trong các báo cáo tài chính, được phân loại một cách phù hợp thành các khoản nợ phải trả tài chính được ghi nhận thông qua Báo cáo kết quả hoạt động kinh doanh, các khoản nợ phải trả tài chính được xác định theo giá trị phân bổ. Công ty xác định việc phân loại các khoản nợ phải trả tài chính tại thời điểm ghi nhận lần đầu.

Tất cả nợ phải trả tài chính được ghi nhận ban đầu theo nguyên giá cộng với các chi phí giao dịch trực tiếp có liên quan.

Nợ phải trả tài chính của Công ty bao gồm các khoản phải trả người bán, các khoản phải trả khác, chi phí phải trả và các khoản vay.

##### Giá trị sau ghi nhận lần đầu

Hiện tại không có yêu cầu xác định lại giá trị của các công cụ tài chính sau ghi nhận ban đầu.

**THUYẾT MINH BÁO CÁO TÀI CHÍNH**

Cho kỳ kế toán quý 4 năm 2024 kết thúc tại ngày 31 tháng 12 năm 2024

Đơn vị tính: Đồng Việt Nam

**19. Công cụ tài chính (tiếp theo)****Bù trừ các công cụ tài chính**

Các tài sản tài chính và nợ phải trả tài chính được bù trừ và giá trị thuần sẽ được trình bày trên các báo cáo tài chính nếu, và chỉ nếu, đơn vị có quyền hợp pháp thì hành việc bù trừ các giá trị đã được ghi nhận này và có ý định bù trừ trên cơ sở thuần, hoặc thu được các tài sản và thanh toán nợ phải trả đồng thời.

**20. Các bên liên quan**

Các bên liên quan là các doanh nghiệp, các cá nhân, trực tiếp hay gián tiếp qua một hay nhiều trung gian, có quyền kiểm soát hoặc chịu sự kiểm soát của Công ty. Các bên liên kết, các cá nhân nào trực tiếp hoặc gián tiếp nắm giữ quyền biểu quyết và có ảnh hưởng đáng kể đối với Công ty, những chức trách quản lý chủ chốt như Ban Tổng Giám đốc, Hội đồng Quản trị, những thành viên thân cận trong gia đình của những cá nhân hoặc các bên liên kết hoặc những công ty liên kết với cá nhân này cũng được coi là các bên liên quan. Trong việc xem xét từng mối quan hệ giữa các bên liên quan, bản chất của mối quan hệ được chú ý chứ không phải là hình thức pháp lý.

**V. THÔNG TIN BỔ SUNG CHO CÁC KHOẢN MỤC TRÌNH BÀY TRONG BẢNG CÂN ĐỐI KẾ TOÁN**

1. Tiền và các khoản tương đương tiền	31/12/2024	01/01/2024
<b>Tiền</b>	<b>117,162,429,717</b>	<b>7,782,292,673</b>
Tiền mặt	630,826,505	158,862,913
Tiền gửi ngân hàng không kỳ hạn	116,531,603,212	7,623,429,760
<b>Các khoản tương đương tiền</b>	<b>-</b>	<b>28,000,000,000</b>
Tiền gửi có kỳ hạn dưới 3 tháng	-	28,000,000,000
<b>Cộng</b>	<b>117,162,429,717</b>	<b>35,782,292,673</b>

**2. Các khoản đầu tư tài chính: xem thuyết minh trang 36-37**

3. Phải thu của khách hàng ngắn hạn	31/12/2024		01/01/2024	
	Giá trị	Dự phòng	Giá trị	Dự phòng
Phải thu khách hàng là các bên liên quan (Xem thuyết minh số X.3)	4,179,713,754	-	7,122,905,584	-
Công ty TNHH Xuân Giang	68,945,492,374	(68,945,492,374)	68,945,492,374	(68,945,492,374)
Công ty TNHH Thương mại Trà My	22,747,360,234	(22,747,360,234)	22,747,360,234	(22,747,360,234)
Công ty TNHH Kinh doanh Á Việt	19,069,748,646	(19,069,748,646)	19,069,748,646	(19,069,748,646)
Các khách hàng khác	106,713,033,894	(106,259,533,429)	109,881,590,284	(108,308,981,429)
<b>Cộng</b>	<b>221,655,348,902</b>	<b>(217,022,134,683)</b>	<b>227,767,097,122</b>	<b>(219,071,582,683)</b>

**THUYẾT MINH BÁO CÁO TÀI CHÍNH**

Cho kỳ kế toán quý 4 năm 2024 kết thúc tại ngày 31 tháng 12 năm 2024

Đơn vị tính: Đồng Việt Nam

**4. Trả trước cho người bán ngắn hạn**

	31/12/2024		01/01/2024	
	Giá trị	Dự phòng	Giá trị	Dự phòng
<b>Ngắn hạn</b>	<b>13,601,548,458</b>	<b>(6,160,961,860)</b>	<b>13,835,552,204</b>	<b>(6,160,961,860)</b>
Công ty Cổ phần Địa ốc Sài Gòn - Gia Định	3,152,685,510	(3,152,685,510)	3,152,685,510	(3,152,685,510)
Công ty Cổ phần Kinh doanh và Đầu tư Bình Dương	1,330,000,000	(1,330,000,000)	1,330,000,000	(1,330,000,000)
Các nhà cung cấp khác	9,118,862,948	(1,678,276,350)	7,281,438,073	(1,678,276,350)
<b>Cộng</b>	<b>13,601,548,458</b>	<b>(6,160,961,860)</b>	<b>11,764,123,583</b>	<b>(6,160,961,860)</b>

**5. Phải thu về cho vay**

	31/12/2024		01/01/2024	
	Giá trị	Dự phòng	Giá trị	Dự phòng
<b>a. Ngắn hạn</b>	<b>400,000,000</b>	<b>-</b>	<b>1,500,000,000</b>	<b>-</b>
Phải thu về cho vay là bên liên quan (Xem thuyết minh số X.3)	400,000,000	-	1,500,000,000	-
<b>b. Dài hạn</b>	<b>200,000,000</b>	<b>(200,000,000)</b>	<b>200,000,000</b>	<b>(200,000,000)</b>
Phải thu về cho vay là bên liên quan (Xem thuyết minh số X.3)	200,000,000	(200,000,000)	200,000,000	(200,000,000)
<b>Cộng</b>	<b>600,000,000</b>	<b>(200,000,000)</b>	<b>1,700,000,000</b>	<b>(200,000,000)</b>

**6. Phải thu khác**

	31/12/2024		01/01/2024	
	Giá trị	Dự phòng	Giá trị	Dự phòng
<b>a. Ngắn hạn</b>	<b>77,577,327,901</b>	<b>(5,991,084,915)</b>	<b>102,332,900,036</b>	<b>(6,786,570,272)</b>
Tạm ứng	45,187,403,616	(3,971,271,135)	86,292,274,250	(3,971,271,135)
Tạm ứng là các bên liên quan (Xem thuyết minh số X.3) (*)	40,000,000,000	-	77,000,000,000	-
Các đối tượng khác	5,187,403,616	(3,971,271,135)	9,292,274,250	(3,971,271,135)
Phải thu khác	32,389,924,285	(2,019,813,780)	16,040,625,786	(2,815,299,137)
Phải thu khác là các bên liên quan (Xem thuyết minh số X.3)	19,580,212,253	-	1,344,733,290	(1,081,133,737)
Dự thu lãi tiền gửi có kỳ hạn	1,846,082,637	-	4,444,050,690	-
Công ty Cổ phần Đầu tư Xây dựng và Phát triển Đô thị Sông Đà (**)	8,047,767,710	-	8,047,767,710	-
Các đối tượng khác	2,915,861,685	(2,019,813,780)	2,204,074,096	(1,734,165,400)

**THUYẾT MINH BÁO CÁO TÀI CHÍNH**

Cho kỳ kế toán quý 4 năm 2024 kết thúc tại ngày 31 tháng 12 năm 2024

Đơn vị tính: Đồng Việt Nam

6. Phải thu khác (tiếp theo)	31/12/2024		01/01/2024	
	Giá trị	Dự phòng	Giá trị	Dự phòng
<b>b. Dài hạn</b>	<b>3,208,251,251</b>	<b>(10,220,560)</b>	<b>3,222,689,741</b>	<b>(10,220,560)</b>
Ký cược, ký quỹ	3,208,251,251	-	3,222,689,741	-
Phải thu khác dài hạn	-	(10,220,560)	-	(10,220,560)
<b>Cộng</b>	<b>80,785,579,152</b>	<b>(6,001,305,475)</b>	<b>105,555,589,777</b>	<b>(6,796,790,832)</b>

(\*) Trong đó, khoản tiền tạm ứng cho ông Trần Công Quý theo Biên bản họp HĐQT số 22/BB-HĐQT ngày 30 tháng 12 năm 2021 về việc thu gom quỹ đất để phát triển các dự án cho Công ty. Số dư tại 31/12/2024: 40.000.000.000 VND.

(\*\*) Đây là khoản phải thu đang chờ giải tỏa do chưa hoàn tất các thủ tục pháp lý có liên quan theo thỏa thuận.

7. Nợ xấu: xem thuyết minh trang 38-39.

8. Hàng tồn kho	31/12/2024		01/01/2024	
	Giá gốc	Dự phòng	Giá gốc	Dự phòng
Nguyên liệu, vật liệu	12,683,532	-	48,967,532	-
Chi phí sản xuất, kinh doanh dở dang	85,743,720,480	-	66,049,533,057	-
<i>Dự án Khu đô thị mới thành phố Hà Tiên</i>	<i>45,583,850,913</i>	<i>-</i>	<i>65,280,805,811</i>	<i>-</i>
<i>Dự án khu dân cư Huỳnh Tấn Phát + Dự Án Buôn Ma Thuột</i>	<i>40,159,869,567</i>	<i>-</i>	<i>-</i>	<i>-</i>
Chi phí dở dang xây lắp	-	-	768,727,246	-
Hàng hóa	26,066,770,324	-	26,066,770,324	-
Hàng hóa	281,842,937	-	281,842,937	-
Hàng hóa bất động sản (*)	25,784,927,387	-	25,784,927,387	-
<b>Cộng</b>	<b>111,823,174,336</b>	<b>-</b>	<b>92,165,270,913</b>	<b>-</b>

(\*) Hàng hóa bất động sản thể hiện giá trị các lô đất đã mua và đầu tư, chi tiết như sau:

Hàng hóa bất động sản Cù Chi	6,266,509,562	-	6,266,509,562	-
Hàng hóa bất động sản Long An	11,706,300,000	-	11,706,300,000	-
Hàng hóa bất động sản Vũng Tàu	6,094,421,000	-	6,094,421,000	-
Hàng hóa bất động sản khác	1,717,696,825	-	1,717,696,825	-
<b>Cộng</b>	<b>25,784,927,387</b>	<b>-</b>	<b>25,784,927,387</b>	<b>-</b>

- Giá trị hàng tồn kho ứ đọng, kém, mất phẩm chất không có khả năng tiêu thụ tại thời điểm cuối kỳ: không có.

- Công ty đã sử dụng Quyền tài sản phát sinh từ Dự án Khu đô thị mới thành phố Hà Tiên để thế chấp cho khoản vay tại Ngân hàng TMCP Ngoại Thương Việt Nam (xem thuyết minh số V.18 - Vay và nợ thuê tài chính).

**THUYẾT MINH BÁO CÁO TÀI CHÍNH**

Cho kỳ kế toán quý 4 năm 2024 kết thúc tại ngày 31 tháng 12 năm 2024

Đơn vị tính: Đồng Việt Nam

9. Tài sản dở dang dài hạn	31/12/2024		01/01/2024		
	Giá trị	Dự phòng	Giá trị	Dự phòng	
Xây dựng cơ bản dở dang					
Công trình khách sạn căn 16A	-	-	6,631,434,947	-	
<b>Cộng</b>	<b>-</b>	<b>-</b>	<b>6,631,434,947</b>	<b>-</b>	
10. Tài sản cố định hữu hình: xem thuyết minh trang 40.					
11. Chi phí trả trước		31/12/2024	01/01/2024		
a. Ngắn hạn		9,532,338,323	28,561,643,661		
Chi phí bán hàng dự án đất Hà Tiên		8,658,998,349	27,155,416,891		
Chi phí quản lý chờ kết chuyển - CP sửa chữa VP 9-19		744,590,436	1,316,303,661		
Chi phí khác		128,749,538	89,923,109		
b. Dài hạn		434,641,695	1,625,296,251		
Chi phí sửa chữa văn phòng		373,863,102	1,617,466,349		
Chi phí khác		60,778,593	7,829,902		
<b>Cộng</b>		<b>9,966,980,018</b>	<b>30,186,939,912</b>		
12. Phải trả người bán ngắn hạn		31/12/2024	01/01/2024		
		Giá trị	Số có khả năng trả nợ	Giá trị	Số có khả năng trả nợ
Phải trả người bán ngắn hạn là các bên liên quan (Xem thuyết minh số X.3)			-	558,336,834	558,336,834
Công ty Cổ phần Xây dựng Công trình 135		1,203,554,050	1,203,554,050	1,189,341,299	1,189,341,299
Cty TNHH Hoà Phát Kiên Giang		681,167,938	681,167,938	1,269,293,664	1,269,293,664
Các nhà cung cấp khác		2,398,177,412	2,398,177,412	1,351,835,169	1,351,835,169
<b>Cộng</b>		<b>4,282,899,400</b>	<b>4,282,899,400</b>	<b>4,368,806,966</b>	<b>4,368,806,966</b>
13. Người mua trả tiền trước ngắn hạn		31/12/2024	01/01/2024		
Các khách hàng mua đất ở Hà Tiên		18,359,976,841	8,776,168,046		
Công ty Cổ phần Nông nghiệp Tiến Nông		-	50,000,000		
Các khách hàng khác		58,484,460	-		
<b>Cộng</b>		<b>18,418,461,301</b>	<b>8,826,168,046</b>		

**THUYẾT MINH BÁO CÁO TÀI CHÍNH**

Cho kỳ kế toán quý 4 năm 2024 kết thúc tại ngày 31 tháng 12 năm 2024

Đơn vị tính: Đồng Việt Nam

**14. Thuế và các khoản phải nộp/(phải thu) Nhà nước**

	01/01/2024	Số phải nộp trong kỳ	Số đã thực nộp trong kỳ	31/12/2024
<b>a. Phải nộp</b>				
Thuế GTGT hàng bán/ dịch vụ cung cấp	11,008,796,964	196,217,621,507	207,226,418,471	-
Thuế thu nhập doanh nghiệp	27,952,168,244	28,272,111,913	28,253,006,544	27,971,273,613
Thuế thu nhập cá nhân	509,429,277	1,075,457,400	1,083,544,668	501,342,009
Thuế tài nguyên	183,156,400	1,163,012,100	1,346,168,500	-
Thuế môn bài	-	4,000,000	4,000,000	-
Phí bảo vệ môi trường và các loại thuế khác	100,736,020	639,537,250	740,273,270	-
<b>Cộng</b>	<b>39,754,286,905</b>	<b>227,371,740,170</b>	<b>238,653,411,453</b>	<b>28,472,615,622</b>
<b>b. Phải thu</b>				
Thuế xuất, nhập khẩu nộp thừa	779,770,694	-	-	779,770,694
<b>Cộng</b>	<b>779,770,694</b>	<b>-</b>	<b>-</b>	<b>779,770,694</b>
<b>15. Chi phí phải trả ngắn hạn</b>			31/12/2024	01/01/2024
<b>Ngắn hạn</b>			39,816,068,751	69,667,535,043
Chi phí dự án đất Hà Tiên			39,246,580,994	68,511,699,892
Chi phí lãi vay			-	877,767
Chi phí phải trả khác			569,487,757	1,154,957,384
<b>Cộng</b>			<b>39,816,068,751</b>	<b>69,667,535,043</b>
<b>16. Doanh thu chưa thực hiện ngắn hạn</b>			31/12/2024	01/01/2024
Thu tiền theo tiến độ dự án đất Hà Tiên			25,573,886,146	208,807,208,795
<b>Cộng</b>			<b>25,573,886,146</b>	<b>208,807,208,795</b>
<b>17. Phải trả khác</b>			31/12/2024	01/01/2024
<b>a. Ngắn hạn</b>				
Kỳ quỹ, ký cược			50,000,000	650,000,000
Phải trả khác			3,176,955,713	3,050,552,410
Tổng Công ty Lắp máy Việt Nam (*)			2,091,442,684	2,091,442,684
Các đối tượng khác			1,085,513,029	959,109,726
<b>Cộng</b>			<b>3,226,955,713</b>	<b>3,700,552,410</b>

(\*) Đây là khoản phải trả liên quan đến hoạt động ủy thác xuất nhập khẩu, Công ty Cổ phần Tập đoàn CNT đang tiến hành thương thảo dân sự để thống nhất nghĩa vụ phải trả cho Tổng Công ty Lắp máy Việt Nam.

## THUYẾT MINH BÁO CÁO TÀI CHÍNH

Cho kỳ kế toán quý 4 năm 2024 kết thúc tại ngày 31 tháng 12 năm 2024

Đơn vị tính: Đồng Việt Nam

17. Phải trả khác (tiếp theo)	31/12/2024	01/01/2024
b. Dài hạn		
Phải trả khác là các bên liên quan (Xem thuyết minh số X.3) (**)	-	300,000,000,000
<b>Cộng</b>	<b>-</b>	<b>300,000,000,000</b>

(\*\*) Khoản phải trả về khoản vốn góp hợp tác đầu tư cho Công ty TNHH MTV CNT Kiên Giang ("CNT Kiên Giang") theo Hợp đồng hợp tác đầu tư số 01/HTĐT ngày 11 tháng 11 năm 2020, dự án Khu đô thị du lịch biển Pháo Đài tại thành phố Hà Tiên, tỉnh Kiên Giang do CNT Kiên Giang làm chủ đầu tư trên cơ sở, tổng mức đầu tư dự án là 3.159.000.000.000 VND, trong đó giá trị góp vốn giai đoạn 1 là 600.000.000.000 VND, mỗi bên góp 300.000.000.000 VND. Vào ngày 09/5/2024, Công ty đã ký kết Biên bản dừng hợp tác số 01/BBTT/CNT và phải trả lại cho CNT Kiên Giang với số tiền 300.000.000.000 VND. Đến thời điểm lập báo cáo này, Công ty đã thanh toán toàn bộ số tiền trên.

18. Vay và nợ thuê tài chính	31/12/2024		01/01/2024	
	Giá trị	Số có khả năng trả nợ	Giá trị	Số có khả năng trả nợ
a. Vay dài hạn đến hạn trả	-	-	156,000,000	156,000,000
Ngân hàng TMCP Ngoại Thương Việt Nam - Chi nhánh Tây Sài Gòn (1)	-	-	156,000,000	156,000,000
b. Vay dài hạn	18,100,795,036	18,100,795,036	533,000,000	533,000,000
Ngân hàng TMCP Ngoại Thương Việt Nam - Chi nhánh Tây Sài Gòn (1)	18,100,795,036	18,100,795,036	533,000,000	533,000,000
<b>Cộng</b>	<b>18,100,795,036</b>	<b>18,100,795,036</b>	<b>689,000,000</b>	<b>689,000,000</b>

## Thuyết minh các khoản vay

(1) Vay ngân hàng TMCP Ngoại Thương Việt Nam - Chi nhánh Tây Sài Gòn theo Hợp đồng cho vay từng lần trung dài hạn số 017/24/02/0006/TDH ngày 28/2/2024:

Số tiền vay tối đa: 19.300.000.000 VND.

Thời hạn cho vay: Tối đa 84 tháng kể từ ngày tiếp theo của ngày giải ngân vốn vay.

Lãi suất cho vay: Theo từng giấy nhận nợ và lần giải ngân (từ 7,1-9%/năm)

Mục đích sử dụng vốn vay: Tài trợ các nhu cầu tín dụng trung dài hạn hợp pháp, hợp lý, hợp lệ phục vụ thanh toán chi phí đầu tư văn phòng kết hợp nhà ở dành cho cán bộ nhân viên công ty tại khu đô thị mới Hà Tiên.

Tài sản đảm bảo: Các quyền sử dụng đất tại Dự án Khu đô thị mới thành phố Hà Tiên.

19. Dự phòng phải trả dài hạn	31/12/2024	01/01/2024
Dài hạn		
Chi phí cải tạo, phục hồi môi trường (*)	2,148,201,284	2,148,201,284
<b>Cộng</b>	<b>2,148,201,284</b>	<b>2,148,201,284</b>

**THUYẾT MINH BÁO CÁO TÀI CHÍNH**

Cho kỳ kế toán quý 4 năm 2024 kết thúc tại ngày 31 tháng 12 năm 2024

Đơn vị tính: Đồng Việt Nam

<b>20. Tài sản thuế thu nhập hoãn lại và thuế thu nhập hoãn lại phải trả</b>		<b>31/12/2024</b>	<b>01/01/2024</b>
<b>Tài sản thuế thu nhập hoãn lại</b>		<b>875,620,556</b>	<b>2,721,703,193</b>
Chi phí phải trả và các khoản dự phòng		393,304,917	545,869,425
Số tiền tạm thu hoạt động kinh doanh bất động sản		482,315,639	2,175,833,768
<b>Cộng</b>		<b>875,620,556</b>	<b>2,721,703,193</b>
<b>21. Vốn chủ sở hữu</b>			
<b>a. Bảng đối chiếu biến động của Vốn chủ sở hữu: xem thuyết minh trang 41.</b>			
<b>b. Chi tiết vốn góp của chủ sở hữu</b>	<b>Tỷ lệ vốn góp</b>	<b>31/12/2024</b>	<b>01/01/2024</b>
Công ty Cổ phần Hồng Mã	88.00%	443,456,508,000	352,132,607,200
Các đối tượng khác	12.00%	60,471,342,000	48,018,082,800
<b>Cộng</b>	<b>100.00%</b>	<b>503,927,850,000</b>	<b>400,150,690,000</b>
<b>c. Các giao dịch về vốn với các chủ sở hữu và phân phối cổ tức, chia lợi nhuận</b>		<b>Năm 2024</b>	<b>Năm 2023</b>
Vốn góp của chủ sở hữu		503,927,850,000	400,150,690,000
Vốn góp đầu kỳ		400,150,690,000	400,150,690,000
Vốn góp tăng trong kỳ		103,777,160,000	-
Vốn góp cuối kỳ		503,927,850,000	400,150,690,000
Cổ tức, lợi nhuận đã chia		3,991,506,900	-
<b>d. Cổ phiếu</b>		<b>31/12/2024</b>	<b>01/01/2024</b>
Số lượng cổ phiếu đăng ký phát hành		50,392,785	40,015,069
Số lượng cổ phiếu đã bán ra công chúng		50,392,785	40,015,069
Cổ phiếu phổ thông		50,392,785	40,015,069
Số lượng cổ phiếu được mua lại		100,000	100,000
Cổ phiếu phổ thông		100,000	100,000
Số lượng cổ phiếu đang lưu hành		50,292,785	39,915,069
Cổ phiếu phổ thông		50,292,785	39,915,069
Mệnh giá cổ phiếu đang lưu hành: đồng Việt Nam/cổ phiếu.		10,000	10,000
<b>e. Các quỹ của doanh nghiệp</b>		<b>31/12/2024</b>	<b>01/01/2024</b>
Quỹ đầu tư phát triển		22,399,587,678	22,399,587,678
<b>Cộng</b>		<b>22,399,587,678</b>	<b>22,399,587,678</b>

**THUYẾT MINH BÁO CÁO TÀI CHÍNH**

Cho kỳ kế toán quý 4 năm 2024 kết thúc tại ngày 31 tháng 12 năm 2024

Đơn vị tính: Đồng Việt Nam

**21. Vốn chủ sở hữu (tiếp theo)**

\* Mục đích trích lập và sử dụng: Quỹ đầu tư phát triển được trích lập từ lợi nhuận sau thuế TNDN và được sử dụng vào việc đầu tư mở rộng quy mô sản xuất, kinh doanh hoặc đầu tư chiều sâu của doanh nghiệp.

22. Các khoản mục ngoài Bảng cân đối kế toán	31/12/2024	01/01/2024
Tài sản thuê ngoài: Tổng số tiền thuê tối thiểu trong tương lai của hợp đồng thuê hoạt động tài sản không hủy ngang theo các thời hạn		
Từ 1 năm trở xuống	931,410,000	1,247,570,000
Từ 1 năm đến 5 năm	838,600,000	1,570,760,000
Trên 5 năm	1,959,291,670	2,158,541,670
<b>Cộng</b>	<b>3,729,301,670</b>	<b>4,976,871,670</b>

Công ty hiện đang thuê mặt bằng tại các địa chỉ sau: (1) Dự án Khu đô thị mới, tại Khu phố 2, Phường Pháo Đài, Tp. Hà Tiên; (2) Lầu 2, Số 9-19 Hồ Tùng Mậu, Phường Nguyễn Thái Bình, Quận 1, Tp. Hồ Chí Minh theo các hợp đồng thuê mặt bằng và hợp đồng thuê văn phòng.

**VI. THÔNG TIN BỔ SUNG CHO CÁC KHOẢN MỤC TRÌNH BÀY TRONG BÁO CÁO KẾT QUẢ HOẠT ĐỘNG KINH DOANH**

1. Doanh thu bán hàng và cung cấp dịch vụ	Quý 4 năm 2024	Quý 4 năm 2023	Năm 2024	Năm 2023
Doanh thu khai thác đá	-	-	16,940,251,200	-
Doanh thu bán hàng hóa		3,611,473,350	-	5,643,036,600
Doanh thu cung cấp dịch vụ	1,417,057,842	1,217,190,633	5,035,163,940	5,462,694,651
Doanh thu kinh doanh bất động sản	28,363,276,091	94,289,224,579	211,688,312,540	270,258,716,985
<b>Cộng</b>	<b>29,780,333,933</b>	<b>99,117,888,562</b>	<b>233,663,727,680</b>	<b>281,364,448,236</b>
2. Doanh thu thuần về bán hàng và cung cấp dịch vụ	Quý 4 năm 2024	Quý 4 năm 2023	Năm 2024	Năm 2023
Doanh thu thuần khai thác đá	-	-	16,940,251,200	-
Doanh thu thuần bán hàng hóa		3,611,473,350	-	5,643,036,600
Doanh thu thuần cung cấp dịch vụ	1,417,057,842	1,217,190,633	5,035,163,940	5,462,694,651
Doanh thu thuần kinh doanh bất động sản	28,363,276,091	94,289,224,579	211,688,312,540	270,258,716,985
<b>Cộng</b>	<b>29,780,333,933</b>	<b>99,117,888,562</b>	<b>233,663,727,680</b>	<b>281,364,448,236</b>
3. Giá vốn hàng bán	Quý 4 năm 2024	Quý 4 năm 2023	Năm 2024	Năm 2023
Giá vốn khai thác đá	4,189,600,217		27,166,459,126	
Giá vốn bán hàng hóa		3,937,943,843	-	8,138,592,684
Giá vốn của dịch vụ đã cung cấp	1,274,057,498	1,482,671,529	5,852,796,513	6,009,070,327
Giá vốn kinh doanh bất động sản	3,447,073,047	23,644,432,746	25,499,986,300	46,064,502,729
<b>Cộng</b>	<b>8,910,730,762</b>	<b>29,065,048,118</b>	<b>58,519,241,939</b>	<b>60,212,165,740</b>

**THUYẾT MINH BÁO CÁO TÀI CHÍNH**

Cho kỳ kế toán quý 4 năm 2024 kết thúc tại ngày 31 tháng 12 năm 2024

Đơn vị tính: Đồng Việt Nam

	Quý 4 năm 2024	Quý 4 năm 2023	Năm 2024	Năm 2023
<b>4. Doanh thu hoạt động tài chính</b>				
Lãi tiền gửi, tiền cho vay	2,756,898,639	11,487,016,634	17,070,944,959	48,214,924,753
Lãi chậm thanh toán	-	1,042,487,676	-	-
Lãi bán ngoại tệ			-	181,457
Thu nhập từ đầu tư vốn	19,193,625,951		19,193,625,951	-
<b>Cộng</b>	<b>21,950,524,590</b>	<b>12,529,504,310</b>	<b>36,264,570,910</b>	<b>48,215,106,210</b>
<b>5. Chi phí tài chính</b>				
Lãi tiền vay	294,122,344	17,459,284	563,166,712	43,086,772
Lỗ bán ngoại tệ			-	224,664
Dự phòng tổn thất đầu tư	161,627,582	3,216,000,000	550,092,267	(6,002,582,529)
Lỗ thoái vốn đầu tư			-	7,412,100,000
<b>Cộng</b>	<b>455,749,926</b>	<b>3,233,459,284</b>	<b>1,113,258,979</b>	<b>1,452,828,907</b>
<b>6. Chi phí bán hàng, chi phí quản lý doanh nghiệp</b>				
<b>a. Chi phí bán hàng</b>				
Chi phí dịch vụ mua ngoài	1,909,618,370	126,967,500	16,311,772,875	11,048,709,712
<b>Cộng</b>	<b>1,909,618,370</b>	<b>126,967,500</b>	<b>16,311,772,875</b>	<b>11,048,709,712</b>
<b>b. Chi phí quản lý doanh nghiệp</b>				
Chi phí nhân viên	3,610,679,012	2,982,216,691	12,353,704,441	10,253,701,737
Chi phí khấu hao TSCĐ	-	140,362,731	140,362,731	541,175,285
Thuế, phí, lệ phí			4,000,000	7,000,000
Dự phòng/(hoàn nhập dự phòng) phải thu khó đòi	(312,000,000)	(497,000,000)	(2,834,712,797)	(4,015,422,909)
Chi phí bằng tiền khác	2,480,018,499	1,553,008,846	8,122,381,531	7,738,515,739
<b>Cộng</b>	<b>5,778,697,511</b>	<b>4,178,588,268</b>	<b>17,785,735,906</b>	<b>14,524,969,852</b>
<b>7. Thu nhập khác</b>				
Lãi thanh lý, nhượng bán tài sản cố định (*)	-		39,754,143	110,606,067
Thu tiền phạt, bồi thường vi phạm hợp đồng	72,021,590	332,927,813	2,487,985,735	2,660,858,192
Thu nhập khác	288,834,320	179,268,822	3,592,093,784	4,944,685,176
<b>Cộng</b>	<b>360,855,910</b>	<b>512,196,635</b>	<b>6,119,833,662</b>	<b>7,716,149,435</b>
<b>(*) Thuyết minh hoạt động thanh lý, nhượng bán tài sản cố định</b>			<b>Năm 2024</b>	<b>Năm 2023</b>
Thanh lý, nhượng bán TSCĐ			535,454,545	140,909,091
Giá trị còn lại TSCĐ và chi phí thanh lý, nhượng bán TSCĐ			495,700,402	30,303,024
<b>Lãi/(lỗ) hoạt động thanh lý nhượng bán tài sản cố định</b>			<b>39,754,143</b>	<b>110,606,067</b>

**THUYẾT MINH BÁO CÁO TÀI CHÍNH**

Cho kỳ kế toán quý 4 năm 2024 kết thúc tại ngày 31 tháng 12 năm 2024

Đơn vị tính: Đồng Việt Nam

	Quý 4 năm 2024	Quý 4 năm 2023	Năm 2024	Năm 2023
<b>8. Chi phí khác</b>				
Lỗ thanh lý, nhượng bán tài sản cố định	70,000,000		316,620,665	-
Chi phí thi hành án và phạt hành chính	18,000,000		386,270,867	-
Tặng cho tài sản cố định (*)		4,880,509,985.00		5,258,884,148
Chi phí khác	63,397,766	9,000,001	2,117,011,496	57,533,939
<b>Cộng</b>	<b>151,397,766</b>	<b>4,889,509,986</b>	<b>2,819,903,028</b>	<b>5,316,418,087</b>
<b>9. Chi phí thuế thu nhập doanh nghiệp hiện hành</b>			<b>Năm 2024</b>	<b>Năm 2023</b>
<b>1. Tổng lợi nhuận kế toán trước thuế</b>			179,498,219,525	244,740,611,583
- Thu nhập từ kinh doanh đất Hà Tiên			147,773,046,864	194,496,151,781
- Thu nhập từ kinh doanh khác			31,725,172,661	50,244,459,802
<b>2. Các khoản điều chỉnh tăng, giảm lợi nhuận kế toán để xác định thu nhập chịu thuế thu nhập doanh nghiệp</b>			(16,660,429,214)	1,622,488,974
- Các khoản điều chỉnh tăng:			2,533,196,737	6,224,734,148
Chi phí không được trừ khi tính thuế			2,499,988,393	6,025,484,148
Các khoản chi phí trích trước			33,208,344	199,250,000
- Các khoản điều chỉnh giảm:			19,193,625,951	4,602,245,174
Các khoản thu nhập từ xử lý số dư công nợ			-	4,602,245,174
Cổ tức, lợi nhuận được chia			19,193,625,951	-
<b>3. Thu nhập chịu thuế năm hiện hành (1+2)</b>			162,837,790,311	246,363,100,557
Thu nhập tính thuế từ hoạt động kinh doanh bất động sản			147,773,046,864	194,496,151,781
Thu nhập (lỗ) tính thuế từ các hoạt động kinh doanh thông thường			15,064,743,447	51,866,948,776
<b>4. Chuyển lỗ</b>			(15,064,743,447)	(51,866,948,776)
<b>5. Thu nhập chịu thuế sau chuyển lỗ</b>			150,043,035,257	194,496,151,781
Thuế suất thuế thu nhập doanh nghiệp			20%	20%
<b>Thuế thu nhập doanh nghiệp phải nộp</b>			30,008,607,051	38,899,230,356
Thuế tạm nộp 1% trên số tiền thu bất động sản			(1,736,495,138)	(1,952,999,242)
Trừ: Thuế TNDN được giảm 30% theo Nghị định số 92/2021			-	-
<b>6. Tổng chi phí thuế thu nhập doanh nghiệp hiện hành (*)</b>			<b>28,272,111,913</b>	<b>36,946,231,114</b>
<b>10. Chi phí thuế thu nhập doanh nghiệp hoãn lại</b>			<b>Năm 2024</b>	<b>Năm 2023</b>
- Chi phí Thuế TNDN hoãn lại phát sinh từ các khoản chênh lệch tạm thời phải chịu thuế			1,846,082,637	1,913,149,243
<b>Tổng chi phí thuế thu nhập doanh nghiệp hoãn lại</b>			<b>1,846,082,637</b>	<b>1,913,149,243</b>
<b>11a. Lãi cơ bản trên cổ phiếu</b>			<b>Năm 2024</b>	<b>Năm 2023</b>
Lợi nhuận kế toán sau thuế thu nhập doanh nghiệp			149,380,024,975	205,881,231,226
Lợi nhuận hoặc lỗ phân bổ cho cổ đông sở hữu cổ phiếu phổ thông			149,380,024,975	205,881,231,226
Cổ phiếu phổ thông đang lưu hành bình quân trong kỳ			50,292,785	39,915,069
<b>Lãi cơ bản trên cổ phiếu</b>			<b>2,970</b>	<b>5,158</b>

Năm 2024, chi tiêu lợi nhuận phân bổ cho cổ đông sở hữu cổ phiếu phổ thông chưa được điều chỉnh cho khoản giảm trừ trích quỹ khen thưởng phúc lợi do Công ty chưa công bố tạm trích quỹ này. Do đó, chi tiêu lãi cơ bản trên cổ phiếu năm 2024 sẽ được tính toán lại khi Công ty có quyết định về việc trích lập quỹ khen thưởng phúc lợi.

## THUYẾT MINH BÁO CÁO TÀI CHÍNH

Cho kỳ kế toán quý 4 năm 2024 kết thúc tại ngày 31 tháng 12 năm 2024

Đơn vị tính: Đồng Việt Nam

### 11b. Lãi suy giảm trên cổ phiếu (\*)

(\*) Không có tác động nào làm pha loãng các cổ phiếu phổ thông tại ngày 31 tháng 12 năm 2024. Do đó, lãi suy giảm trên cổ phiếu bằng với lãi cơ bản trên cổ phiếu.

## THUYẾT MINH BÁO CÁO TÀI CHÍNH

Cho kỳ kế toán quý 4 năm 2024 kết thúc tại ngày 31 tháng 12 năm 2024

Đơn vị tính: Đồng Việt Nam

### VII. MỤC TIÊU VÀ CHÍNH SÁCH QUẢN LÝ RỦI RO TÀI CHÍNH

Các rủi ro chính từ công cụ tài chính bao gồm rủi ro thị trường, rủi ro tín dụng và rủi ro thanh khoản.

Ban Tổng Giám đốc xem xét và áp dụng các chính sách quản lý cho những rủi ro nói trên như sau:

#### 1. Rủi ro thị trường

Rủi ro thị trường là rủi ro mà giá trị hợp lý của các luồng tiền trong tương lai của một công cụ tài chính sẽ biến động theo những thay đổi của giá thị trường. Rủi ro thị trường có ba loại rủi ro: rủi ro lãi suất, rủi ro tiền tệ và rủi ro về giá khác, chẳng hạn như rủi ro về giá cổ phần. Công cụ tài chính bị ảnh hưởng bởi rủi ro thị trường bao gồm các khoản nợ và tiền gửi.

Các phân tích độ nhạy như được trình bày dưới đây liên quan đến tình hình tài chính của Công ty tại ngày 31 tháng 12 năm 2024 và ngày 31 tháng 12 năm 2023.

Các phân tích độ nhạy này đã được lập trên cơ sở giá trị các khoản nợ thuần, tỷ lệ giữa các khoản nợ có lãi suất cố định và các khoản nợ có lãi suất thả nổi và tỷ lệ tương quan giữa các công cụ tài chính có gốc ngoại tệ là không thay đổi.

Khi tính toán các phân tích độ nhạy, Ban Tổng Giám đốc giả định rằng độ nhạy của các công cụ nợ sẵn sàng để bán trên bảng cân đối kế toán và các khoản mục có liên quan trong báo cáo kết quả hoạt động kinh doanh bị ảnh hưởng bởi các thay đổi trong giả định về rủi ro thị trường tương ứng. Phép phân tích này được dựa trên các tài sản và nợ phải trả tài chính mà Công ty nắm giữ tại ngày 31 tháng 12 năm 2024 và ngày 31 tháng 12 năm 2023.

#### Rủi ro lãi suất

Rủi ro lãi suất là rủi ro mà giá trị hợp lý hoặc các luồng tiền trong tương lai của một công cụ tài chính sẽ biến động theo những thay đổi của lãi suất thị trường. Rủi ro thị trường do thay đổi lãi suất của Công ty chủ yếu liên quan đến khoản nợ, tiền và các khoản tiền gửi có kỳ hạn của Công ty.

Công ty quản lý rủi ro lãi suất bằng cách phân tích tình hình cạnh tranh trên thị trường để có được các lãi suất có lợi cho mục đích của Công ty và vẫn nằm trong giới hạn quản lý rủi ro của mình.

## THUYẾT MINH BÁO CÁO TÀI CHÍNH

Cho kỳ kế toán quý 4 năm 2024 kết thúc tại ngày 31 tháng 12 năm 2024

Đơn vị tính: Đồng Việt Nam

### 1. Rủi ro thị trường (tiếp theo)

#### Rủi ro ngoại tệ

Rủi ro ngoại tệ là rủi ro mà giá trị hợp lý của các luồng tiền trong tương lai của một công cụ tài chính sẽ biến động theo những thay đổi của tỷ giá ngoại tệ. Công ty chịu rủi ro do sự thay đổi của tỷ giá hối đoái liên quan trực tiếp đến các hoạt động kinh doanh của công ty bằng các đơn vị tiền tệ khác Đồng Việt Nam.

Công ty quản lý rủi ro ngoại tệ bằng cách xem xét tình hình thị trường hiện hành và dự kiến khi Công ty lập kế hoạch cho các nghiệp vụ trong tương lai bằng ngoại tệ. Công ty không sử dụng bất kỳ công cụ tài chính phái sinh để phòng ngừa rủi ro ngoại tệ của mình.

#### Độ nhạy đối với ngoại tệ

Công ty không thực hiện phân tích độ nhạy đối với ngoại tệ vì rủi ro do thay đổi ngoại tệ tại ngày lập báo cáo tài chính là không đáng kể.

#### Rủi ro về bất động sản

Công ty đã xác định được các rủi ro sau liên quan đến danh mục đầu tư bất động sản: (i) việc chi phí các dự án phát triển có thể tăng nếu có sự chậm trễ trong quá trình lập kế hoạch. Công ty thuê các chuyên gia cố vấn chuyên về các yêu cầu lập kế hoạch cụ thể trong phạm vi đề án nhằm giảm các rủi ro có thể phát sinh trong quá trình lập kế hoạch; (ii) rủi ro giá trị hợp lý của danh mục đầu tư bất động sản do các yếu tố cơ bản của thị trường và người mua.

### 2. Rủi ro tín dụng

Rủi ro tín dụng là rủi ro mà một bên tham gia trong một công cụ tài chính hoặc hợp đồng khách hàng không thực hiện các nghĩa vụ của mình, dẫn đến tổn thất về tài chính. Công ty có rủi ro tín dụng từ các hoạt động sản xuất kinh doanh của mình (chủ yếu đối với các khoản phải thu khách hàng, phải thu khác) và từ hoạt động tài chính của mình, bao gồm các khoản tiền gửi ngân hàng.

#### Phải thu khách hàng

Công ty giảm thiểu rủi ro tín dụng bằng cách chi giao dịch với các đơn vị có khả năng tài chính tốt công ty thường xuyên theo dõi chặt chẽ nợ phải thu để đôn đốc thu hồi. Trên cơ sở này và khoản phải thu của Công ty liên quan đến nhiều khách hàng khác nhau nên rủi ro tín dụng không tập trung vào một khách hàng nhất định.

#### Phải thu về cho vay

Công ty giảm thiểu rủi ro tín dụng bằng cách chỉ cho các Công ty thành viên vay tiền với hạn mức, thời gian cho vay và mục đích vay được quy định trong nội bộ công ty và trong từng hợp đồng cụ thể. Công ty nhận thấy rủi ro tín dụng đối với các khoản phải thu về cho vay là thấp.

#### Tiền gửi ngân hàng

Công ty chủ yếu duy trì số tiền gửi tại các ngân hàng lớn có uy tín ở Việt Nam. Công ty nhận thấy mức độ tập trung rủi ro tín dụng đối với tiền gửi ngân hàng là thấp.

### 3. Rủi ro thanh khoản

Rủi ro thanh khoản là rủi ro Công ty gặp khó khăn khi thực hiện các nghĩa vụ tài chính do thiếu vốn. Rủi ro thanh khoản của Công ty chủ yếu phát sinh từ việc các tài sản tài chính và nợ phải trả tài chính có các thời điểm đáo hạn lệch nhau.

Công ty giám sát rủi ro thanh khoản thông qua việc duy trì một lượng tiền mặt và các khoản tương đương tiền và các khoản vay ngân hàng ở mức mà Ban Tổng Giám đốc cho là đủ để đáp ứng cho các hoạt động của Công ty và để giảm thiểu ảnh hưởng của những biến động về luồng tiền.

## THUYẾT MINH BÁO CÁO TÀI CHÍNH

Cho kỳ kế toán quý 4 năm 2024 kết thúc tại ngày 31 tháng 12 năm 2024

Đơn vị tính: Đồng Việt Nam

Công ty có đủ khả năng tiếp cận các nguồn vốn và các khoản vay đến hạn thanh toán trong vòng 12 tháng có thể được tái tục với các bên cho vay hiện tại.

### Tài sản đảm bảo

Công ty đã sử dụng các quyền sử dụng đất tại Dự án Khu đô thị mới thành phố Hà Tiên làm tài sản thế chấp cho khoản vay dài hạn của Công ty (xem thuyết minh số V.18 - Vay và nợ thuê tài chính).

Công ty không nắm giữ bất kỳ tài sản đảm bảo nào của bên thứ ba vào ngày 31 tháng 12 năm 2024 và ngày 31 tháng 12 năm 2023.

### VIII. TÀI SẢN TÀI CHÍNH VÀ NỢ PHẢI TRẢ TÀI CHÍNH: xem thuyết minh trang 42.

Giá trị hợp lý của các tài sản tài chính và nợ phải trả tài chính được phản ánh theo giá trị mà công cụ tài chính có thể chuyển đổi trong một giao dịch hiện tại giữa các bên tham gia, ngoại trừ trường hợp bắt buộc phải bán hoặc thanh lý.

Công ty sử dụng phương pháp và giá định sau đây được dùng để ước tính giá trị hợp lý:

Giá trị hợp lý của tiền mặt và tiền gửi ngắn hạn, các khoản phải thu khách hàng, các khoản phải trả người bán và nợ phải trả ngắn hạn khác tương đương với giá trị ghi sổ của các khoản mục này do những công cụ này có kỳ hạn ngắn.

Ngoại trừ các khoản đề cập ở trên, giá trị hợp lý của tài sản tài chính và nợ phải trả tài chính dài hạn chưa được đánh giá và xác định một cách chính thức vào ngày 31 tháng 12 năm 2024 và 31 tháng 12 năm 2023. Tuy nhiên, Ban Tổng Giám đốc Công ty đánh giá giá trị hợp lý của các tài sản tài chính và nợ phải trả tài chính này không có khác biệt trọng yếu so với giá trị ghi sổ vào ngày kết thúc kỳ kế toán.

## THUYẾT MINH BÁO CÁO TÀI CHÍNH

Cho kỳ kế toán quý 4 năm 2024 kết thúc tại ngày 31 tháng 12 năm 2024

Đơn vị tính: Đồng Việt Nam

### IX. NHỮNG THÔNG TIN KHÁC

#### 1. Những khoản nợ tiềm tàng, khoản cam kết và những thông tin tài chính khác

Không có các khoản nợ tiềm tàng, khoản cam kết và những thông tin tài chính khác kể từ ngày kết thúc kỳ kế toán yêu cầu phải có các điều chỉnh hoặc thuyết minh trong Báo cáo tài chính.

#### 2. Các sự kiện phát sinh sau ngày kết thúc kỳ kế toán

Ngày 10/7/2024, Công ty thực hiện công bố thông tin theo Thông báo số 304/TB-CNT về phát hành cổ phiếu để trả cổ tức và Nghị quyết về việc chốt danh sách cổ đông để thực hiện quyền nhận cổ tức năm 2023 bằng tiền và bằng cổ phiếu.

Ngoài ra, không có sự kiện quan trọng nào xảy ra kể từ ngày kết thúc kỳ kế toán yêu cầu phải có các điều chỉnh hoặc thuyết minh trong báo cáo tài chính.

#### 3. Giao dịch với các bên liên quan

##### Danh sách các bên liên quan trong kỳ

##### Bên liên quan

Công ty Cổ phần Hồng Mã  
Công ty TNHH MTV CNT Trà Duốc  
Công ty TNHH MTV CNT Kiên Giang  
Công ty Cổ phần CNT Hà Tiên  
Công ty Cổ phần Đầu tư Thương mại Sài Gòn TMT  
Công ty Cổ phần Xây dựng dân dụng và Công nghiệp Phía Nam  
Công ty Cổ phần Xây dựng và Thương mại Biển Tây  
Ông Phạm Quốc Khánh  
Ông Trần Công Quý  
Ông Lý Chí Tùng  
Ông Nguyễn Huy Hoàng  
Ông Nguyễn Sơn Nam  
Ông Nguyễn Thành Long  
Ông Lê Việt Nam  
Ông Nguyễn Tiến Dũng

##### Mối quan hệ

Công ty mẹ  
Công ty con  
Công ty con  
Công ty con  
Công ty liên kết  
Công ty liên kết  
Công ty liên quan  
Chủ tịch HĐQT  
Phó chủ tịch HĐQT  
Thành viên HĐQT  
Thành viên HĐQT  
Tổng Giám đốc  
Phó Tổng Giám đốc  
Phó Tổng Giám đốc  
Kế toán trưởng

## THUYẾT MINH BÁO CÁO TÀI CHÍNH

Cho kỳ kế toán quý 4 năm 2024 kết thúc tại ngày 31 tháng 12 năm 2024

Đơn vị tính: Đồng Việt Nam

### 3. Giao dịch với các bên liên quan (tiếp theo)

Các giao dịch trọng yếu phát sinh trong năm các bên liên quan:

Bên liên quan	Nội dung nghiệp vụ	Năm 2024	Năm 2023
Công ty TNHH MTV CNT Trà Đuốc	Cho thuê máy ép gạch	-	83,600,000
	Thu tiền	2,350,000,000	-
	Cho thuê nhân công	-	1,130,109,500
	Thuê xe	-	60,000,000
<hr/>			
Công ty CP CNT Hà Tiên	Lợi nhuận phân phối từ hoạt động đầu tư	1,693,625,951	-
Công ty Cổ phần Đầu tư Thương mại Sài Gòn TMT	Thu tiền cho vay	1,100,000,000	-
	Lãi cho vay tạm ứng mua vật tư	81,117,809	145,468,493
<hr/>			
Công ty TNHH MTV CNT Kiên Giang	Cho thuê xe và mặt bằng	849,600,000	510,000,000
	Lợi nhuận phân phối từ hoạt động đầu tư	17,500,000,000	-
	Trả theo hợp đồng hợp tác	300,000,000,000	-
<hr/>			
Công ty Cổ phần Xây dựng và Thương mại Biển Tây	Cho thuê dịch vụ hạ tầng	-	57,140,000
	Bán vật liệu xây dựng (Phái thu)	7,842,538,440	2,405,962,200
	Khai thác đá hộc (Phái trả)	17,055,698,118	1,890,868,250
	Hoàn ứng thực hiện dự án	37,000,000,000	-

Số dư tại ngày 31 tháng 12 năm 2024 với các bên liên quan:

Phải thu của khách hàng	Nội dung nghiệp vụ	31/12/2024	01/01/2024
Công ty TNHH MTV CNT Trà Đuốc	Cung cấp dịch vụ	4,179,713,754	6,529,713,754
	Cung cấp dịch vụ	-	593,191,830
<b>Cộng</b>		<b>4,179,713,754</b>	<b>7,122,905,584</b>
<hr/>			
Phải thu về cho vay ngắn hạn		31/12/2024	01/01/2024
Công ty Cổ phần Đầu tư Thương mại Sài Gòn TMT	Cho vay	400,000,000	1,500,000,000
<b>Cộng</b>		<b>400,000,000</b>	<b>1,500,000,000</b>

**THUYẾT MINH BÁO CÁO TÀI CHÍNH**

Cho kỳ kế toán quý 4 năm 2024 kết thúc tại ngày 31 tháng 12 năm 2024

Đơn vị tính: Đồng Việt Nam

**3. Giao dịch với các bên liên quan (tiếp theo)**

	Nội dung nghiệp vụ	31/12/2024	01/01/2024	
<b>Phải thu về cho vay dài hạn</b>				
Công ty Cổ phần Xây dựng dân dụng và Công nghiệp Phía Nam	Cho vay	200,000,000	200,000,000	
<b>Cộng</b>		<b>200,000,000</b>	<b>200,000,000</b>	
<b>Tạm ứng</b>				
Ông Trần Công Quý	Tạm ứng thực hiện dự án	40,000,000,000	77,000,000,000	
<b>Cộng</b>		<b>40,000,000,000</b>	<b>77,000,000,000</b>	
<b>Phải thu khác ngắn hạn</b>				
Công ty Cổ phần Đầu tư Thương mại Sài Gòn TMT	Lãi cho vay tạm ứng mua vật tư	386,586,302	305,468,493	
Công ty Cổ phần Xây dựng và Thương mại Biển Tây	Bán vật liệu xây dựng	-	785,264,797	
Công ty CP CNT Hà Tiên	Lợi nhuận phân phối từ hoạt động đầu tư	1,693,625,951		
Công ty TNHH MTV CNT Kiên Giang	Lợi nhuận phân phối từ hoạt động đầu tư	17,500,000,000		
<b>Cộng</b>		<b>19,580,212,253</b>	<b>1,344,733,290</b>	
<b>Phải trả người bán</b>				
Công ty Cổ phần Xây dựng và Thương mại Biển Tây	Nhận cung cấp dịch vụ	-	558,336,834	
<b>Cộng</b>		<b>-</b>	<b>558,336,834</b>	
<b>Phải trả khác dài hạn</b>				
Công ty TNHH MTV CNT Kiên Giang	Phải trả hợp tác	-	300,000,000,000	
<b>Cộng</b>		<b>-</b>	<b>300,000,000,000</b>	
<b>+ Thu nhập của Hội đồng Quản trị và Ban Tổng Giám đốc</b>				
	<b>Quý 4 năm 2024</b>	<b>Quý 4 năm 2023</b>	<b>Năm 2024</b>	<b>Năm 2023</b>
Ông Phạm Quốc Khánh	461,363,415	452,523,349	1,328,286,458	1,501,528,963
Ông Nguyễn Huy Hoàng	67,000,000		184,000,000	
Ông Lý Chí Tùng	147,000,000	183,400,000	663,000,000	795,100,000
Ông Nguyễn Sơn Nam	267,159,546	435,063,853	1,094,457,303	1,426,139,112
Ông Lê Viết Nam	212,335,898	354,882,069	893,637,084	1,175,335,159
Ông Nguyễn Thành Long	188,648,081	317,825,362	909,166,191	972,043,320
<b>Cộng</b>	<b>1,343,506,940</b>	<b>1,743,694,633</b>	<b>5,072,547,036</b>	<b>5,870,146,554</b>

CÔNG TY CỔ PHẦN TẬP ĐOÀN CNT  
9-19 (Lầu 2) Hồ Tùng Mậu, Phường Nguyễn Thái Bình, Quận 1, Thành phố Hồ Chí Minh

## THUYẾT MINH BÁO CÁO TÀI CHÍNH

Cho kỳ kế toán quý 4 năm 2024 kết thúc tại ngày 31 tháng 12 năm 2024

Đơn vị tính: Đồng Việt Nam


4. Trình bày tài sản, doanh thu, kết quả kinh doanh theo bộ phận: xem thuyết minh trang 43.


Để phục vụ mục đích quản lý, cơ cấu tổ chức của Công ty được chia thành 3 bộ phận hoạt động: Bộ phận sản xuất, Bộ phận kinh doanh bất động sản và Bộ phận dịch vụ. Công ty lập Báo cáo bộ phận theo 3 bộ phận kinh doanh này.


Hoạt động chủ yếu của 3 bộ phận kinh doanh trên như sau:

- Bộ phận kinh doanh bất động sản: Kinh doanh bán đất tại Khu Đô thị mới Hà Tiên, phường Pháo Đài, thành phố Hà Tiên, tỉnh Kiên Giang;
- Bộ phận sản xuất: sản xuất mô đá, cho thuê tiện ích, sản xuất gạch;
- Bộ phận dịch vụ: Dịch vụ Khu tiện ích - Lotteria tại Khu Đô thị mới thành phố Hà Tiên.

5. Thông tin về hoạt động liên tục: Công ty vẫn tiếp tục hoạt động trong tương lai.

  
Danh Út  
Người lập biểu

  
Nguyễn Tiên Dũng  
Kế toán trưởng

  
Nguyễn Sơn Nam  
Tổng Giám đốc

Thành phố Hồ Chí Minh, Việt Nam  
Ngày 14 tháng 01 năm 2025

**THUYẾT MINH BÁO CÁO TÀI CHÍNH**

Cho kỳ kế toán quý 4 năm 2024 kết thúc tại ngày 31 tháng 12 năm 2024

Đơn vị tính: Đồng Việt Nam

**V.2. Các khoản đầu tư tài chính****a. Đầu tư nắm giữ đến ngày đáo hạn****Ngắn hạn**

- Tiền gửi có kỳ hạn còn lại dưới 12 tháng (\*)

**Cộng**

	31/12/2024		01/01/2024	
	Giá gốc	Giá trị ghi sổ	Giá gốc	Giá trị ghi sổ
	326,000,000,000	326,000,000,000	474,000,000,000	474,000,000,000
	326,000,000,000	326,000,000,000	474,000,000,000	474,000,000,000
	<b>326,000,000,000</b>	<b>326,000,000,000</b>	<b>474,000,000,000</b>	<b>474,000,000,000</b>

(\*) Đầu tư nắm giữ đến ngày đáo hạn phân ảnh các khoản tiền gửi có kỳ hạn 6 tháng tại các ngân hàng thương mại với lãi suất 4,3% - 5,8%/năm.

**b. Đầu tư góp vốn vào đơn vị khác****- Đầu tư vào công ty con**

Công ty TNHH MTV CNT Trà Đuốc (1)

Công ty TNHH MTV CNT Kiên Giang (2)

Công ty TNHH Dream1 Thủ Đức (3)

Công ty TNHH Blue Bay Quy Nhơn (4)

Công ty Cổ phần CNT Hà Tiên (5)

**- Đầu tư vào công ty liên kết**

Công ty Cổ phần Đầu tư Thương mại Sài Gòn TMT (6)

Công ty Cổ phần Xây dựng dân dụng và Công nghiệp Phía Nam

	31/12/2024			01/01/2024		
	Giá gốc	Dự phòng	Giá trị hợp lý (*)	Giá gốc	Dự phòng	Giá trị hợp lý (*)
	150,000,000,000	(2,000,000,000)	147,000,000,000	424,100,000,000	(2,000,000,000)	422,100,000,000
	2,000,000,000	(2,000,000,000)	-	2,000,000,000	(2,000,000,000)	-
	50,000,000,000	-	50,000,000,000	400,000,000,000	-	400,000,000,000
	97,000,000,000	-	97,000,000,000	-	-	-
	1,000,000,000	-	-	22,100,000,000	-	22,100,000,000
	-	-	-	-	-	-
	<b>5,824,000,000</b>	<b>(2,605,000,837)</b>	<b>3,218,999,163</b>	<b>5,824,000,000</b>	<b>(2,054,908,570)</b>	<b>3,769,091,430</b>
	4,824,000,000	(1,605,000,837)	3,218,999,163	4,824,000,000	(1,054,908,570)	3,769,091,430
	1,000,000,000	(1,000,000,000)	-	1,000,000,000	(1,000,000,000)	-

**THUYẾT MINH BÁO CÁO TÀI CHÍNH**

Cho kỳ kế toán quý 4 năm 2024 kết thúc tại ngày 31 tháng 12 năm 2024

Đơn vị tính: Đồng Việt Nam

**V.2. Các khoản đầu tư tài chính (tiếp theo)**

	31/12/2024			01/01/2024		
	Giá gốc	Dự phòng	Giá trị hợp lý (*)	Giá gốc	Dự phòng	Giá trị hợp lý (*)
- Đầu tư vào đơn vị khác	2,241,310,000	(853,210,000)	1,388,100,000	2,241,310,000	(853,210,000)	1,388,100,000
Công ty TNHH Đầu tư và Phát triển Phước Hòa	853,210,000	(853,210,000)	-	853,210,000	(853,210,000)	-
Công ty Cổ phần Xây dựng và Thương mại Biển Tây (7)	1,388,100,000	-	1,388,100,000	1,388,100,000	-	1,388,100,000
<b>Cộng</b>	<b>158,065,310,000</b>	<b>(5,458,210,837)</b>	<b>151,607,099,163</b>	<b>432,165,310,000</b>	<b>(4,908,118,570)</b>	<b>427,257,191,430</b>

(1) Công ty TNHH Một thành viên CNT Trà Đuốc ("CNT Trà Đuốc") được thành lập theo Giấy chứng nhận đăng ký doanh nghiệp Công ty trách nhiệm hữu hạn một thành viên số 1702053290 đăng ký ngày 30 tháng 06 năm 2016 do Sở Kế hoạch và Đầu tư tỉnh Kiên Giang, đăng ký thay đổi lần thứ 01 ngày 04 tháng 10 năm 2022. Hoạt động kinh doanh chính là kinh doanh vật liệu, thiết bị lắp đặt khác trong xây dựng. Tỷ lệ phần sở hữu là 100%. Tại ngày 31 tháng 12 năm 2024, CNT Trà Đuốc hoạt động kinh doanh bình thường và lỗ dẫn đến khả năng suy giảm giá trị khoản đầu tư nên Công ty đã trích lập dự phòng theo quy định.

(2) Công ty TNHH Một thành viên CNT Kiên Giang ("CNT Kiên Giang") được thành lập theo Giấy chứng nhận đăng ký doanh nghiệp Công ty trách nhiệm hữu hạn một thành viên số 1702089480 đăng ký lần đầu ngày 24 tháng 05 năm 2017 do Sở Kế hoạch và Đầu tư tỉnh Kiên Giang cấp, đăng ký thay đổi lần 6 ngày 26 tháng 11 năm 2024. Hoạt động kinh doanh chính trong 12 tháng đầu năm 2024 là lãi tiền gửi tiết kiệm. Tỷ lệ phần sở hữu là 100%. Tại ngày 31 tháng 12 năm 2024, CNT Kiên Giang hoạt động kinh doanh lãi.

(3) Công ty TNHH Dream1 Thủ Đức ("CNT Dream1") được thành lập theo Giấy chứng nhận đăng ký doanh nghiệp số 0318705770 đăng ký ngày 08 tháng 10 năm 2024 do Sở Kế hoạch và Đầu tư Thành phố Hồ Chí Minh cấp. Kinh doanh bất động sản, quyền sử dụng đất thuộc chủ sở hữu, chủ sử dụng hoặc đi thuê. Tỷ lệ phần sở hữu là 100%. Tại ngày 31 tháng 12 năm 2024, CNT Dream1 đang hoạt động kinh doanh bình thường.

(4) Công ty TNHH Blue Bay Quy Nhơn ("CNT Nlue Bay") được thành lập theo Giấy chứng nhận đăng ký doanh nghiệp số 4101647062 đăng ký ngày 09 tháng 10 năm 2024 do Sở Kế hoạch và Đầu tư Tỉnh Bình Định cấp. Kinh doanh bất động sản, quyền sử dụng đất thuộc chủ sở hữu, chủ sử dụng hoặc đi thuê. Tỷ lệ phần sở hữu là 100%. Tại ngày 31 tháng 12 năm 2024, CNT Blue Bay đang hoạt động kinh doanh bình thường.

(5) Công ty Cổ phần CNT Hà Tiên ("CNT Hà Tiên") được thành lập theo Giấy chứng nhận đăng ký doanh nghiệp số 1702264012 đăng ký ngày 10 tháng 10 năm 2022 do Sở Kế hoạch và Đầu tư Thành phố Hồ Chí Minh cấp, đăng ký thay đổi lần 1 ngày 06 tháng 01 năm 2023. Hoạt động kinh doanh chính là kinh doanh bất động sản. Tỷ lệ phần sở hữu là 99,77%. Tại ngày 31 tháng 12 năm 2024, CNT Hà Tiên đã hoàn tất hồ sơ giải thể.

(6) Công ty Cổ phần Đầu tư Thương mại Sài Gòn TMT ("Sài Gòn TMT") được thành lập theo Giấy chứng nhận đăng ký doanh nghiệp số 0314146761 đăng ký ngày 06 tháng 12 năm 2016 do Sở Kế hoạch và Đầu tư Thành phố Hồ Chí Minh cấp. Hoạt động kinh doanh chính là kinh doanh sắt, thép vật liệu xây dựng. Tỷ lệ phần sở hữu là 30,6%. Tại ngày 31 tháng 12 năm 2024, Sài Gòn TMT hoạt động kinh doanh bình thường và lỗ dẫn đến khả năng suy giảm giá trị khoản đầu tư nên Công ty đã trích lập dự phòng theo quy định.

(7) Công ty Cổ phần Xây dựng và Thương mại Biển Tây ("TM Biển Tây") được thành lập theo Giấy chứng nhận đăng ký doanh nghiệp số 0303349752 đăng ký ngày 05 tháng 07 năm 2004 do Sở Kế hoạch và Đầu tư Thành phố Hồ Chí Minh cấp. Hoạt động kinh doanh chính là kinh doanh vật liệu, khai thác khoáng sản. Tỷ lệ phần sở hữu là 10%. Tại ngày 31 tháng 12 năm 2024, Công ty Cổ phần Xây dựng và Thương mại Biển Tây vẫn đang hoạt động bình thường và Công ty đánh giá không có tổn thất liên quan đến giá trị khoản đầu tư.

(\*) Giá trị hợp lý tại thời điểm 31 tháng 12 năm 2024 của khoản đầu tư vào các đơn vị chưa đại chúng đến thời điểm hiện tại vẫn chưa có hướng dẫn cụ thể và thống nhất về phương pháp xác định giá trị hợp lý trong kế toán của các khoản đầu tư này. Do vậy, giá trị hợp lý của khoản đầu tư được xác định bằng giá gốc trừ đi giá trị dự phòng (nếu có).

## THUYẾT MINH BÁO CÁO TÀI CHÍNH

Cho kỳ kế toán quý 4 năm 2024 kết thúc tại ngày 31 tháng 12 năm 2024

Đơn vị tính: Đồng Việt Nam

V.7. Nợ xấu	31/12/2024			01/01/2024		
	Giá gốc	Giá trị có thể thu hồi	Đối tượng nợ	Giá gốc	Giá trị có thể thu hồi	Đối tượng nợ
- Tổng giá trị các khoản công nợ quá hạn thanh toán khó có khả năng thu hồi	229,696,402,018	312,000,000		234,397,091,269	2,177,976,454	
- Phải thu khách hàng	217,334,134,683	312,000,000		220,512,498,888	1,440,916,205	
Công ty TNHH Xuân Giang	68,945,492,374	-	Khoản phải thu quá hạn trên 3 năm	68,945,492,374	-	Khoản phải thu quá hạn trên 3 năm
Công ty TNHH Thương mại Trà My	22,747,360,234	-	Khoản phải thu quá hạn trên 3 năm	22,747,360,234	-	Khoản phải thu quá hạn trên 3 năm
Công ty TNHH Kinh doanh Á Việt	19,069,748,646	-	Khoản phải thu quá hạn trên 3 năm	19,069,748,646	-	Khoản phải thu quá hạn trên 3 năm
Các khách hàng khác	106,571,533,429	312,000,000	Khoản phải thu quá hạn từ 1 đến 3 năm	109,749,897,634	1,440,916,205	Khoản phải thu quá hạn từ 6 tháng đến 2 năm
- Trả trước cho người bán	6,160,961,860	-		6,160,961,860	-	
Công ty Cổ phần Địa ốc Sài Gòn - Gia Định	3,152,685,510	-	Khoản trả trước quá hạn trên 3 năm	3,152,685,510	-	Khoản trả trước quá hạn trên 3 năm
Công ty Cổ phần Kinh doanh và Đầu tư Bình Dương	1,330,000,000	-	Khoản trả trước quá hạn trên 3 năm	1,330,000,000	-	Khoản trả trước quá hạn trên 3 năm
Các nhà cung cấp khác	1,678,276,350	-	Khoản trả trước quá hạn trên 3 năm	1,678,276,350	-	Khoản trả trước quá hạn trên 3 năm

## THUYẾT MINH BÁO CÁO TÀI CHÍNH

Cho kỳ kế toán quý 4 năm 2024 kết thúc tại ngày 31 tháng 12 năm 2024

Đơn vị tính: Đồng Việt Nam

## V.7. Nợ xấu (tiếp theo)

	31/12/2024			01/01/2024		
	Giá gốc	Giá trị có thể thu hồi	Đối tượng nợ	Giá gốc	Giá trị có thể thu hồi	Đối tượng nợ
- Phải thu về cho vay	200,000,000	-		200,000,000	-	
Công ty Cổ phần Xây dựng Dân dụng và Công nghiệp Phía Nam	200,000,000	-	Khoản phải thu quá hạn trên 3 năm	200,000,000	-	Khoản phải thu quá hạn trên 3 năm
- Tạm ứng	3,971,271,135	-		3,974,823,135	3,552,000	
Ông Nguyễn Hải Trường	1,397,375,140	-	Khoản phải thu quá hạn trên 3 năm	1,397,375,140	-	Khoản phải thu quá hạn trên 3 năm
Bà Lương Ngọc Lan	480,000,000	-	Khoản phải thu quá hạn trên 3 năm	480,000,000	-	Khoản phải thu quá hạn trên 3 năm
Các cá nhân và đối tượng khác	2,093,895,995	-	Khoản phải thu quá hạn trên 3 năm	2,097,447,995	3,552,000	Khoản tạm ứng quá hạn từ 2 đến 3 năm
- Phải thu khác	2,030,034,340	-		3,548,807,386	733,508,249	
Công ty Cổ phần Bê tông và Xây dựng Thăng Long	679,319,976	-	Khoản phải thu quá hạn trên 3 năm	679,319,976	-	Khoản phải thu quá hạn trên 3 năm
Ông Lê Quang Hữu	528,287,500	-	Khoản phải thu quá hạn trên 3 năm	528,287,500	-	Khoản phải thu quá hạn trên 3 năm
Các cá nhân và đối tượng khác	822,426,864	-	Khoản phải thu quá hạn từ 2 đến 3 năm	2,341,199,910	733,508,249	Khoản phải thu quá hạn từ 1 đến 2 năm

## THUYẾT MINH BÁO CÁO TÀI CHÍNH

Cho kỳ kế toán quý 4 năm 2024 kết thúc tại ngày 31 tháng 12 năm 2024

Đơn vị tính: Đồng Việt Nam

## V.10. Tài sản cố định hữu hình

Khoản mục	Nhà cửa, vật kiến trúc	Máy móc thiết bị	Phương tiện vận tải	Thiết bị dụng cụ quản lý	Tổng cộng
<b>Nguyên giá</b>					
Số dư đầu kỳ	19,479,736,845	7,655,291,638	6,237,133,194	557,649,654	33,929,811,331
<i>Mua trong kỳ</i>	25,191,734,851	-	-	64,759,091	25,256,493,942
<i>Thanh lý, nhượng bán trong kỳ</i>	-	(3,622,963,302)	(1,250,310,572)	-	(4,873,273,874)
Số dư cuối kỳ	44,671,471,696	4,032,328,336	4,986,822,622	622,408,745	54,313,031,399
<b>Giá trị hao mòn lũy kế</b>					
Số dư đầu kỳ	13,630,647,974	4,923,453,509	3,462,687,520	343,251,747	22,360,040,750
<i>Khấu hao trong kỳ</i>	1,262,796,587	708,467,197	397,111,772	54,754,931	2,423,130,487
<i>Thanh lý, nhượng bán trong kỳ</i>	-	(3,622,963,302)	-	-	(3,622,963,302)
Số dư cuối kỳ	14,893,444,561	2,008,957,404	3,859,799,292	398,006,678	21,160,207,935
<b>Giá trị còn lại</b>					
Số dư đầu kỳ	5,849,088,871	2,731,838,129	2,774,445,674	214,397,907	11,569,770,581
Số dư cuối kỳ	29,778,027,135	2,023,370,932	1,127,023,330	224,402,067	33,152,823,464

## THUYẾT MINH BÁO CÁO TÀI CHÍNH

Cho kỳ kế toán quý 4 năm 2024 kết thúc tại ngày 31 tháng 12 năm 2024

Đơn vị tính: Đồng Việt Nam

## V.21. Vốn chủ sở hữu

## a. Bảng đối chiếu biến động của Vốn chủ sở hữu

Khoản mục	Vốn góp của chủ sở hữu	Cổ phiếu quỹ	Quỹ đầu tư phát triển	Lợi nhuận sau thuế chưa phân phối	Cộng
<b>Cho kỳ kế toán năm 2023</b>					
Số dư tại 01/01/2023	400,150,690,000	(1,012,784,684)	22,399,587,678	(72,137,827,169)	349,399,665,825
Tăng vốn kỳ trước	-	-	-	-	-
Lợi nhuận trong kỳ	-	-	-	205,881,231,226	205,881,231,226
Giảm lỗ lũy kế bằng thặng dư vốn	-	-	-	-	-
<b>Số dư tại 31/12/2023</b>	<b>400,150,690,000</b>	<b>(1,012,784,684)</b>	<b>22,399,587,678</b>	<b>133,743,404,057</b>	<b>555,280,897,051</b>
<b>Cho kỳ kế toán năm 2024</b>					
Số dư tại 01/01/2024	400,150,690,000	(1,012,784,684)	22,399,587,678	133,743,404,057	555,280,897,051
Tăng vốn trong năm	103,777,160,000	-	-	(103,777,160,000)	-
Lợi nhuận trong kỳ	-	-	-	149,380,024,975	149,380,024,975
Chi cổ tức	(3,991,506,900)	-	-	-	(3,991,506,900)
<b>Số dư tại 31/12/2024</b>	<b>499,936,343,100</b>	<b>(1,012,784,684)</b>	<b>22,399,587,678</b>	<b>179,346,269,032</b>	<b>700,669,415,124</b>

## THUYẾT MINH BÁO CÁO TÀI CHÍNH

Cho kỳ kế toán quý 4 năm 2024 kết thúc tại ngày 31 tháng 12 năm 2024

Đơn vị tính: Đồng Việt Nam

## VIII. TÀI SẢN TÀI CHÍNH VÀ NỢ PHẢI TRẢ TÀI CHÍNH

Bảng dưới đây trình bày giá trị ghi sổ và giá trị hợp lý của các công cụ tài chính được trình bày trong báo cáo tài chính của Công ty.

	Giá trị ghi sổ				Giá trị hợp lý	
	31/12/2024		31/12/2023		31/12/2024	31/12/2023
	Giá trị	Dự phòng	Giá trị	Dự phòng		
<b>Tài sản tài chính</b>						
- Các khoản đầu tư nắm giữ đến ngày đáo hạn	326,000,000,000	-	474,000,000,000	-	326,000,000,000	474,000,000,000
- Phải thu khách hàng	221,655,348,902	(217,022,134,683)	227,767,097,122	(219,071,582,683)	4,633,214,219	8,695,514,439
- Phải thu về cho vay	600,000,000	(200,000,000)	1,700,000,000	(200,000,000)	400,000,000	1,500,000,000
- Phải thu khác	35,598,175,536	(2,019,813,780)	19,263,315,523	(2,815,299,137)	33,578,361,756	16,448,016,386
- Tiền và các khoản tương đương tiền	117,162,429,717	-	35,782,292,673	-	117,162,429,717	35,782,292,673
<b>TỔNG CỘNG</b>	<b>701,015,954,155</b>	<b>(219,241,948,463)</b>	<b>758,512,705,318</b>	<b>(222,086,881,820)</b>	<b>481,774,005,692</b>	<b>536,425,823,498</b>
<b>Nợ phải trả tài chính</b>						
- Vay và nợ	18,100,795,036	-	689,000,000	-	18,100,795,036	689,000,000
- Phải trả người bán	4,282,899,400	-	4,368,806,966	-	4,282,899,400	4,368,806,966
- Phải trả khác	3,226,955,713	-	303,700,552,410	-	3,226,955,713	303,700,552,410
- Chi phí phải trả	39,816,068,751	-	69,667,535,043	-	39,816,068,751	69,667,535,043
<b>TỔNG CỘNG</b>	<b>65,426,718,900</b>	<b>-</b>	<b>378,425,894,419</b>	<b>-</b>	<b>65,426,718,900</b>	<b>378,425,894,419</b>

## THUYẾT MINH BÁO CÁO TÀI CHÍNH

Cho kỳ kế toán quý 4 năm 2024 kết thúc tại ngày 31 tháng 12 năm 2024

Đơn vị tính: Đồng Việt Nam

## X.4. Trình bày tài sản, doanh thu, kết quả kinh doanh theo bộ phận

## 4.1. Báo cáo bộ phận chính yếu: theo lĩnh vực kinh doanh

Tại ngày 31 tháng 12 năm 2024, Công ty báo cáo hoạt động theo các bộ phận kinh doanh. Công ty phân tích chi tiết các chỉ tiêu theo bộ phận như sau:

Chỉ tiêu	Bộ phận sản xuất	Bộ phận dịch vụ	Kinh doanh Bất động sản	Tổng cộng
<b>1. Doanh thu thuần</b>	<b>16,940,251,200</b>	<b>5,035,163,940</b>	<b>211,688,312,540</b>	<b>233,663,727,680</b>
Doanh thu thuần từ bán hàng bán ra bên ngoài	16,940,251,200	5,035,163,940	211,688,312,540	233,663,727,680
<b>2. Chi phí</b>	<b>27,166,459,126</b>	<b>5,852,796,513</b>	<b>25,499,986,300</b>	<b>58,519,241,939</b>
Giá vốn	27,166,459,126	5,852,796,513	25,499,986,300	58,519,241,939
<b>3. Lợi nhuận từ hoạt động kinh doanh</b>	<b>(10,226,207,926)</b>	<b>(817,632,573)</b>	<b>186,188,326,240</b>	<b>175,144,485,741</b>

Tại ngày 31 tháng 12 năm 2023, Công ty báo cáo hoạt động theo các bộ phận kinh doanh. Công ty phân tích chi tiết các chỉ tiêu theo bộ phận như sau:

Chỉ tiêu	Bộ phận bán hàng	Bộ phận dịch vụ	Kinh doanh Bất động sản	Tổng cộng
<b>1. Doanh thu thuần</b>	<b>5,643,036,600</b>	<b>5,462,694,651</b>	<b>270,258,716,985</b>	<b>281,364,448,236</b>
Doanh thu thuần từ bán hàng bán ra bên ngoài	5,643,036,600	5,462,694,651	270,258,716,985	281,364,448,236
<b>2. Chi phí</b>	<b>8,138,592,684</b>	<b>6,009,070,327</b>	<b>46,064,502,729</b>	<b>60,212,165,740</b>
Giá vốn	8,138,592,684	6,009,070,327	46,064,502,729	60,212,165,740
<b>3. Lợi nhuận từ hoạt động kinh doanh</b>	<b>(2,495,556,084)</b>	<b>(546,375,676)</b>	<b>224,194,214,256</b>	<b>221,152,282,496</b>

