

TỔNG CÔNG TY VẬN TẢI THỦY PETROLIMEX  
CTY CP VẬN TẢI XĂNG DẦU ĐƯỜNG THỦY  
PETROLIMEX

CỘNG HÒA XÃ HỘI CHỦ NGHĨA VIỆT NAM  
ĐỘC LẬP – TỰ DO – HẠNH PHÚC  
\*\*\*\*\*

# BÁO CÁO TÀI CHÍNH

## CÔNG TY MẸ

### 9 THÁNG NĂM 2025

CÔNG TY CỔ PHẦN VẬN TẢI XĂNG DẦU ĐƯỜNG THỦY PETROLIMEX  
Digitally signed by CÔNG TY CỔ PHẦN VẬN TẢI XĂNG DẦU ĐƯỜNG THỦY PETROLIMEX  
Date: 2025.10.28 08:45:48 +07'00'

Nơi Nhận : .....

Ngày Nhận : .....

**BẢNG CÂN ĐỐI KẾ TOÁN**

Tại ngày 30 tháng 09 năm 2025

Đơn vị tính: VND

Chỉ tiêu	Mã số	Thuyết minh	Số cuối Quý	Số đầu năm
1	2	3	4	5
<b>A - TÀI SẢN NGẮN HẠN</b>	<b>100</b>		<b>189.751.920.689</b>	<b>166.905.602.215</b>
<b>I. Tiền và các khoản tương đương tiền</b>	<b>110</b>	<b>V.01</b>	<b>125.726.912.037</b>	<b>82.895.799.401</b>
1. Tiền	111		15.726.912.037	2.895.799.401
2. Các khoản tương đương tiền	112		110.000.000.000	80.000.000.000
<b>II. Đầu tư tài chính ngắn hạn</b>	<b>120</b>			
1. Chứng khoán kinh doanh	121			
2. Dự phòng giảm giá chứng khoán kinh doanh (*)	122			
3. Đầu tư nắm giữ đến ngày đáo hạn	123			
<b>III. Các khoản phải thu ngắn hạn</b>	<b>130</b>		<b>16.443.435.024</b>	<b>35.892.611.274</b>
1. Phải thu ngắn hạn của khách hàng	131	V.03	14.242.468.007	33.913.327.251
2. Trả trước cho người bán ngắn hạn	132		129.989.000	1.020.103.364
3. Phải thu nội bộ ngắn hạn	133			
4. Phải thu theo tiến độ kế hoạch hợp đồng xây dựng	134			
5. Phải thu về cho vay ngắn hạn	135			
6. Phải thu ngắn hạn khác	136	V.04	2.070.978.017	959.180.659
7. Dự phòng phải thu ngắn hạn khó đòi (*)	137			
8. Tài sản thiếu chờ xử lý	139			
<b>IV. Hàng tồn kho</b>	<b>140</b>		<b>47.478.626.221</b>	<b>44.635.072.876</b>
1. Hàng tồn kho	141	V.05	47.478.626.221	44.635.072.876
2. Dự phòng giảm giá hàng tồn kho (*)	149			
<b>V. Tài sản ngắn hạn khác</b>	<b>150</b>		<b>102.947.407</b>	<b>3.482.118.664</b>
1. Chi phí trả trước ngắn hạn	151	V.08	93.468.253	1.908.400.605
2. Thuế GTGT được khấu trừ	152		9.479.154	1.573.718.059
3. Thuế và các khoản khác phải thu Nhà nước	153	V.11		
4. Giao dịch mua bán lại trái phiếu Chính phủ	154			
5. Tài sản ngắn hạn khác	155			
<b>B - TÀI SẢN DÀI HẠN</b>	<b>200</b>		<b>236.824.055.452</b>	<b>271.416.551.770</b>
<b>I. Các khoản phải thu dài hạn</b>	<b>210</b>		<b>13.630.000</b>	<b>29.650.000</b>
1. Phải thu dài hạn của khách hàng	211			
2. Trả trước cho người bán dài hạn	212			
3. Vốn kinh doanh ở đơn vị trực thuộc	213			
4. Phải thu nội bộ dài hạn	214			
5. Phải thu về cho vay dài hạn	215			
6. Phải thu dài hạn khác	216	V.04	13.630.000	29.650.000
7. Dự phòng phải thu dài hạn khó đòi (*)	219			
<b>II. Tài sản cố định</b>	<b>220</b>		<b>225.806.687.452</b>	<b>261.059.099.770</b>
1. Tài sản cố định hữu hình	221	V.07	225.806.687.452	261.059.099.770
- Nguyên giá	222		779.173.342.723	779.173.342.723
- Giá trị hao mòn lũy kế (*)	223		(553.366.655.271)	(518.114.242.953)

Chỉ tiêu	Mã số	Thuyết minh	Số cuối Quý	Số đầu năm
1	2	3	4	5
2. Tài sản cố định thuê tài chính	224			
- Nguyên giá	225			
- Giá trị hao mòn lũy kế (*)	226			
3. Tài sản cố định vô hình	227			
- Nguyên giá	228			
- Giá trị hao mòn lũy kế (*)	229			
<b>III. Bất động sản đầu tư</b>	<b>230</b>			
- Nguyên giá	231			
- Giá trị hao mòn lũy kế (*)	232			
<b>IV. Tài sản dở dang dài hạn</b>	<b>240</b>		<b>675.936.000</b>	
1. Chi phí sản xuất, kinh doanh dở dang dài hạn	241			
2. Chi phí xây dựng cơ bản dở dang	242	V.06	675.936.000	
<b>V. Đầu tư tài chính dài hạn</b>	<b>250</b>	<b>V.02</b>	<b>10.327.802.000</b>	<b>10.327.802.000</b>
1. Đầu tư vào công ty con	251		10.000.000.000	10.000.000.000
2. Đầu tư vào công ty liên doanh, liên kết	252			
3. Đầu tư góp vốn vào đơn vị khác	253		327.802.000	327.802.000
4. Dự phòng đầu tư tài chính dài hạn (*)	254			
5. Đầu tư nắm giữ đến ngày đáo hạn	255			
<b>VI. Tài sản dài hạn khác</b>	<b>260</b>			
1. Chi phí trả trước dài hạn	261	V.08		
2. Tài sản thuế thu nhập hoãn lại	262			
3. Thiết bị, vật tư, phụ tùng thay thế dài hạn	263			
4. Tài sản dài hạn khác	268			
<b>TỔNG CỘNG TÀI SẢN (270 = 100 + 200)</b>	<b>270</b>		<b>426.575.976.141</b>	<b>438.322.153.985</b>
<b>C - NỢ PHẢI TRẢ</b>	<b>300</b>		<b>101.304.045.871</b>	<b>114.314.606.583</b>
<b>I. Nợ ngắn hạn</b>	<b>310</b>		<b>101.304.045.871</b>	<b>99.807.663.583</b>
1. Phải trả người bán ngắn hạn	311	V.10	39.641.412.181	46.196.180.083
2. Người mua trả tiền trước ngắn hạn	312			
3. Thuế và các khoản phải nộp Nhà nước	313	V.11	4.677.721.730	941.573.024
4. Phải trả người lao động	314		21.629.304.846	14.993.048.083
5. Chi phí phải trả ngắn hạn	315		43.047.255	327.103.407
6. Phải trả nội bộ ngắn hạn	316			
7. Phải trả theo tiến độ kế hoạch hợp đồng xây dựng	317			
8. Doanh thu chưa thực hiện ngắn hạn	318			
9. Phải trả ngắn hạn khác	319	V.12	10.723.953.695	3.580.819.008
10. Vay và nợ thuê tài chính ngắn hạn	320	V.09	5.500.000.000	33.030.000.000
11. Dự phòng phải trả ngắn hạn	321	V.13	17.442.077.804	
12. Quỹ khen thưởng, phúc lợi	322		1.646.528.360	738.939.978
13. Quỹ bình ổn giá	323			
14. Giao dịch mua bán lại trái phiếu Chính phủ	324			
<b>II. Nợ dài hạn</b>	<b>330</b>			<b>14.506.943.000</b>
1. Phải trả người bán dài hạn	331			
2. Người mua trả tiền trước dài hạn	332			
3. Chi phí phải trả dài hạn	333			
4. Phải trả nội bộ về vốn kinh doanh	334			

Chi tiêu	Mã số	Thuyết minh	Số cuối Quý	Số đầu năm
1	2	3	4	5
5. Phải trả nội bộ dài hạn	335			
6. Doanh thu chưa thực hiện dài hạn	336			
7. Phải trả dài hạn khác	337	V.13		
8. Vay và nợ thuê tài chính dài hạn	338	V.09		14.506.943.000
9. Trái phiếu chuyển đổi	339			
10. Cổ phiếu ưu đãi	340			
11. Thuế thu nhập hoãn lại phải trả	341			
12. Dự phòng phải trả dài hạn	342			
13. Quỹ phát triển khoa học và công nghệ	343			
<b>D - VỐN CHỦ SỞ HỮU</b>	<b>400</b>		<b>325.271.930.270</b>	<b>324.007.547.402</b>
<b>I. Vốn chủ sở hữu</b>	<b>410</b>	<b>V.14</b>	<b>325.271.930.270</b>	<b>324.007.547.402</b>
1. Vốn góp của chủ sở hữu	411		248.827.850.000	248.827.850.000
- Cổ phiếu phổ thông có quyền biểu quyết	411a		248.827.850.000	248.827.850.000
- Cổ phiếu ưu đãi	411b			
2. Thặng dư vốn cổ phần	412		225.423.555	225.423.555
3. Quyền chọn chuyển đổi trái phiếu	413			
4. Vốn khác của chủ sở hữu	414			
5. Cổ phiếu quỹ (*)	415			
6. Chênh lệch đánh giá lại tài sản	416			
7. Chênh lệch tỷ giá hối đoái	417			
8. Quỹ đầu tư phát triển	418		56.454.342.672	46.954.342.672
9. Quỹ hỗ trợ sắp xếp doanh nghiệp	419			
10. Quỹ khác thuộc vốn chủ sở hữu	420			
11. Lợi nhuận sau thuế chưa phân phối	421		19.764.314.043	27.999.931.175
- LNST chưa phân phối lũy kế đến cuối kỳ trước	421a		685.355.628	745.553.350
- LNST chưa phân phối kỳ này	421b		19.078.958.415	27.254.377.825
12. Nguồn vốn đầu tư XDCB	422			
<b>II. Nguồn kinh phí và quỹ khác</b>	<b>430</b>			
1. Nguồn kinh phí	431			
2. Nguồn kinh phí đã hình thành TSCĐ	432			
<b>TỔNG CỘNG NGUỒN VỐN (440 = 300 + 400)</b>	<b>440</b>		<b>426.575.976.141</b>	<b>438.322.153.985</b>

Tp.HCM, ngày 24 tháng 10 năm 2025

Người Lập Biểu


(Ký, họ tên)



Trần Minh Vũ

Kế Toán Trưởng

(Ký, họ tên)



Nguyễn Huy Hòa

Tổng Giám Đốc

(Ký, họ tên, đóng dấu)




Nguyễn Thị Hiền

## BÁO CÁO KẾT QUẢ HOẠT ĐỘNG KINH DOANH

Cho kỳ kế toán từ 01/01/2025 đến 30/09/2025

Đơn vị tính: VND

CHỈ TIÊU	Mã số	Thuyết minh	Quý 03		Lũy kế 09 tháng	
			Năm nay	Năm trước	Năm nay	Năm trước
1. Doanh thu bán hàng và cung cấp dịch vụ	01	VI.01	177.045.046.389	166.489.438.365	509.965.685.038	506.244.620.699
2. Các khoản giảm trừ doanh thu	02					
<b>3. Doanh thu thuần bán hàng và cung cấp dịch vụ (10=01-02)</b>	<b>10</b>		<b>177.045.046.389</b>	<b>166.489.438.365</b>	<b>509.965.685.038</b>	<b>506.244.620.699</b>
4. Giá vốn hàng bán	11	VI.02	166.257.789.852	146.463.307.582	458.903.617.875	443.207.127.604
<b>5. Lợi nhuận gộp về bán hàng và cung cấp dịch vụ (20=10-11)</b>	<b>20</b>		<b>10.787.256.537</b>	<b>20.026.130.783</b>	<b>51.062.067.163</b>	<b>63.037.493.095</b>
6. Doanh thu hoạt động tài chính	21	VI.03	1.124.948.332	461.080.906	4.279.808.611	2.575.823.479
7. Chi phí tài chính	22	VI.04	207.559.413	1.200.889.040	1.774.955.486	4.084.735.806
<i>Trong đó : Chi phí lãi vay</i>	23		<i>207.345.496</i>	<i>1.144.149.360</i>	<i>1.760.618.191</i>	<i>4.022.734.906</i>
8. Chi phí bán hàng	25	VI.07b				
9. Chi phí quản lý doanh nghiệp	26	VI.07a	8.505.888.237	11.297.477.259	26.566.672.693	26.655.593.483
<b>10. Lợi nhuận thuần từ hoạt động kinh doanh (30=20+21-22-25-26)</b>	<b>30</b>		<b>3.198.757.219</b>	<b>7.988.845.390</b>	<b>27.000.247.595</b>	<b>34.872.987.285</b>
11. Thu nhập khác	31	VI.05	6.593.583.502	80.206.634	7.418.229.592	9.603.517.599
12. Chi phí khác	32	VI.06	45.723.148	1.254.197.550	9.004.316.822	4.222.502.161
<b>13. Lợi nhuận khác (40=31-32)</b>	<b>40</b>		<b>6.547.860.354</b>	<b>(1.173.990.916)</b>	<b>(1.586.087.230)</b>	<b>5.381.015.438</b>
<b>14. Tổng lợi nhuận kế toán trước thuế (50=30+40)</b>	<b>50</b>		<b>9.746.617.573</b>	<b>6.814.854.474</b>	<b>25.414.160.365</b>	<b>40.254.002.723</b>
15. Chi phí thuế thu nhập doanh nghiệp hiện hành	51	VI.09	1.983.136.515	1.437.069.478	4.873.256.549	8.073.258.040
16. Chi phí thuế thu nhập doanh nghiệp hoãn lại	52					
<b>17. Lợi nhuận sau thuế thu nhập doanh nghiệp (60=50-51-52)</b>	<b>60</b>		<b>7.763.481.058</b>	<b>5.377.784.996</b>	<b>20.540.903.816</b>	<b>32.180.744.683</b>
18. Lãi cơ bản trên cổ phiếu	70					

Tp.HCM, ngày 24 tháng 10 năm 2025

Người Lập Biểu


(Ký, họ tên)



Trần Minh Vũ

Kế Toán Trưởng

(Ký, họ tên)



Nguyễn Huy Hào

Tổng Giám Đốc

(Ký, họ tên, đóng dấu)



Nguyễn Thị Hiền

**BÁO CÁO LƯU CHUYỂN TIỀN TỆ***(Theo phương pháp gián tiếp)*

Cho kỳ kế toán từ 01/01/2025 đến 30/09/2025

Đơn vị tính: VND

Chi tiêu	Mã số	Từ 01/01/2025 đến 30/09/2025	Từ 01/01/2024 đến 30/09/2024
<b>I. Lưu chuyển tiền từ hoạt động kinh doanh</b>			
1. Lợi nhuận trước thuế	01	25.414.160.365	40.254.002.723
2. Điều chỉnh cho các khoản			
- Khấu hao TSCĐ và BĐSĐT	02	35.252.412.318	43.316.666.598
- Các khoản dự phòng	03		
- Lãi, lỗ chênh lệch tỷ giá hối đoái do đánh giá lại các khoản mục tiền tệ có gốc ngoại tệ	04	(8.706.990)	(12.543.109)
- Lãi, lỗ từ hoạt động đầu tư	05	(4.173.288.848)	(10.561.227.691)
- Chi phí lãi vay	06	1.760.618.191	4.022.734.906
3. Lợi nhuận (lỗ) từ hoạt động kinh doanh trước những thay đổi vốn lưu động	08	58.245.195.036	77.019.633.427
- Tăng, giảm các khoản phải thu	09	22.512.692.386	(9.469.774.268)
- Tăng, giảm hàng tồn kho	10	(2.843.553.345)	9.418.775.021
- Tăng, giảm các khoản phải trả (không kể lãi vay phải trả, thuế thu nhập doanh nghiệp phải nộp)	11	17.241.263.131	13.382.830.521
- Tăng, giảm chi phí trả trước	12	1.814.932.352	1.899.935.934
- Tiền lãi vay đã trả	14	(1.856.653.419)	(4.164.092.974)
- Thuế thu nhập doanh nghiệp đã nộp	15	(1.683.718.146)	(1.990.513.495)
- Tiền chi khác cho hoạt động kinh doanh	17	(3.439.261.566)	(2.649.311.295)
<b>Lưu chuyển tiền thuần từ hoạt động kinh doanh</b>	20	<b>89.990.896.429</b>	<b>83.447.482.871</b>
<b>II. Lưu chuyển tiền từ hoạt động đầu tư</b>			
1. Tiền chi để mua sắm, xây dựng TSCĐ và các TSDH khác	21	(675.936.000)	
2. Tiền thu từ thanh lý, nhượng bán TSCĐ và các TSDH khác	22		8.076.082.080
3. Tiền thu lãi cho vay, cổ tức và lợi nhuận được chia	27	2.690.031.617	2.412.735.554
<b>Lưu chuyển tiền thuần từ hoạt động đầu tư</b>	30	<b>2.014.095.617</b>	<b>10.488.817.634</b>
<b>III. Lưu chuyển tiền từ hoạt động tài chính</b>			
1. Tiền thu từ phát hành cổ phiếu, nhận vốn góp của chủ sở hữu	31		
2. Tiền thu từ đi vay	33		
3. Tiền trả nợ gốc vay	34	(42.036.943.000)	(27.202.850.000)
4. Cổ tức, lợi nhuận đã trả cho chủ sở hữu	36	(7.145.643.400)	(34.032.307)
<b>Lưu chuyển tiền thuần từ hoạt động tài chính</b>	40	<b>(49.182.586.400)</b>	<b>(27.236.882.307)</b>
<b>Lưu chuyển tiền thuần trong kỳ</b>	50	<b>42.822.405.646</b>	<b>66.699.418.198</b>
Tiền và tương đương tiền đầu kỳ	60	82.895.799.401	30.490.165.356
Ảnh hưởng của thay đổi tỷ giá hối đoái quy đổi ngoại tệ	61	8.706.990	12.543.109
<b>Tiền và tương đương tiền cuối kỳ</b>	70	<b>125.726.912.037</b>	<b>97.202.126.663</b>

Tp.HCM, ngày 24 tháng 10 năm 2025

Người lập biểu  
(Ký, họ tên)


Trần Minh Vũ

Kế Toán Trưởng  
(Ký, họ tên)


Nguyễn Huy Hòa



M.S.D.N. 0301825283  
CÔNG TY CỔ PHẦN  
VẬN TẢI XĂNG DẦU  
ĐƯỜNG THỦY  
PETROLIMEX  
THÀNH PHỐ HỒ CHÍ MINH

Nguyễn Thị Hiền

# BẢN THUYẾT MINH BÁO CÁO TÀI CHÍNH

## 9 Tháng - Năm 2025

### I. ĐẶC ĐIỂM HOẠT ĐỘNG CỦA DOANH NGHIỆP

#### 1. Hình thức sở hữu vốn

Công ty Cổ phần Vận tải xăng dầu Đường thủy Petrolimex được chuyển từ doanh nghiệp nhà nước – Xí nghiệp sửa chữa và vận tải xăng dầu trực thuộc Công ty Vận tải Xăng dầu Vitaco theo Quyết định số 151/1999/QĐ-TTG ngày 09 tháng 07 năm 1999 của Thủ tướng Chính phủ. Giấy chứng nhận đăng ký kinh doanh số 063350 do Sở Kế hoạch và Đầu tư Thành phố Hồ Chí Minh cấp ngày 30 tháng 09 năm 1999, và Giấy chứng nhận đăng ký doanh nghiệp số 0301825283 đăng ký thay đổi lần thứ 28 ngày 29 tháng 07 năm 2025.

Trụ sở chính của Công ty tại Tầng 7, Tòa nhà số 322 Điện Biên Phủ, Phường Thạnh Mỹ Tây, Thành phố Hồ Chí Minh, Việt Nam.

Công ty có các công ty con sau:

Tên công ty	Ngành hoạt động	Vốn điều lệ (Triệu đồng)	Tỷ lệ sở hữu
Công ty TNHH Một thành viên Đóng tàu và Thương mại Petrolimex	Đóng tàu và thương mại	10.000	100%

#### 2. Lĩnh vực kinh doanh

Lĩnh vực kinh doanh của Công ty là dịch vụ, thương mại.

#### 3. Ngành nghề kinh doanh

Hoạt động chính của Công ty là:

- Kinh doanh vận tải xăng dầu đường thủy
- Dịch vụ sửa chữa, nâng cấp phương tiện vận tải thủy, súc rửa tàu, kinh doanh vật tư, thiết bị phục vụ cho ngành, kinh doanh sửa chữa giàn khoan và các thiết bị dầu khí
- Kinh doanh đại lý mua bán các sản phẩm dầu khí
- Xây dựng, lắp đặt sửa chữa các công trình công nghiệp, dân dụng, công trình thủy, kho xăng dầu, kinh doanh xăng dầu cho các tàu biển, tàu sông
- Đại lý tàu biển, cung ứng tàu biển, lai dắt tàu biển, đóng mới, sửa chữa phương tiện vận tải thủy, tàu đánh cá, dịch vụ kho bãi, cầu cảng, bến neo đậu tàu
- Sửa chữa thiết bị, phương tiện đánh bắt thủy sản, đại lý mua bán sản phẩm xăng dầu cho tàu, thuyền nước ngoài. Sản xuất, mua bán vật liệu xây dựng ( không sản xuất tại thành phố Hồ Chí Minh), san lấp mặt bằng, dịch vụ súc rửa vệ sinh tàu dầu, thu gom xử lý cặn dầu, dầu lẫn nước (không xử lý tại thành phố Hồ Chí Minh), ứng cứu tàu tràn.
- Mua bán gas hóa lỏng, mua bán nguyên liệu chế phẩm dầu nhờn, mua bán kim loại màu, sắt thép, hóa chất ( trừ hóa chất có tính độc hại mạnh), vật tư - thiết bị phục vụ ngành công – nông nghiệp ( không hoạt động xuất nhập khẩu thiết bị ngành in, không mua bán thuốc bảo vệ thực vật), sản phẩm nông – lâm - thủy hải sản, phế liệu (không mua bán phế liệu tại trụ sở)

- Sản xuất, mua bán dụng cụ, quần áo bảo hộ lao động ( trừ tẩy nhuộm), thiết bị phòng cháy chữa cháy, mua bán : than, gỗ, sản phẩm bằng gỗ, hàng thủ công mỹ nghệ mây tre lá nứa, rượu (không kinh doanh dịch vụ ăn uống).

#### **4. Chu kỳ sản xuất, kinh doanh thông thường**

Chu kỳ sản xuất, kinh doanh thông thường của Công ty là dưới 12 tháng.

## **II. KỶ KẾ TOÁN, ĐƠN VỊ TIỀN TỆ SỬ DỤNG TRONG KẾ TOÁN**

### **1. Kỳ kế toán**

Kỳ kế toán năm của Công ty bắt đầu từ ngày 01/01 và kết thúc vào ngày 31/12 hàng năm.

### **2. Đơn vị tiền tệ sử dụng trong kế toán**

Đơn vị tiền tệ sử dụng trong ghi chép kế toán là đồng Việt Nam (VND)

## **III. CHUẨN MỰC VÀ CHẾ ĐỘ KẾ TOÁN ÁP DỤNG**

### **1. Chế độ kế toán áp dụng**

Công ty áp dụng chế độ kế toán doanh nghiệp Việt Nam ban hành theo Thông tư số 200/2014/TT-BTC ngày 22 tháng 12 năm 2014, các chuẩn mực kế toán Việt Nam do Bộ Tài chính ban hành và các văn bản sửa đổi, bổ sung, hướng dẫn thực hiện kèm theo.

### **2. Tuyên bố về việc tuân thủ Chuẩn mực kế toán và Chế độ kế toán**

Công ty đã áp dụng các Chuẩn mực kế toán Việt Nam và các văn bản hướng dẫn Chuẩn mực do Nhà nước đã ban hành. Các báo cáo tài chính được lập và trình bày theo đúng mọi quy định của từng chuẩn mực, thông tư hướng dẫn thực hiện chuẩn mực và Chế độ kế toán hiện hành đang áp dụng.

### **3. Hình thức kế toán áp dụng**

Công ty áp dụng hình thức kế toán trên máy vi tính.

## **IV. CÁC CHÍNH SÁCH KẾ TOÁN ÁP DỤNG**

### **1. Nguyên tắc ghi nhận các khoản tiền và các khoản tương đương tiền**

Các nghiệp vụ kinh tế phát sinh bằng ngoại tệ được quy đổi ra đồng Việt Nam theo tỷ giá giao dịch thực tế tại thời điểm phát sinh nghiệp vụ. Tại thời điểm cuối năm các khoản mục tiền tệ có gốc ngoại tệ được quy đổi theo tỷ giá mua vào của Ngân hàng Thương mại công bố vào ngày kết thúc niên độ kế toán.

Chênh lệch tỷ giá thực tế phát sinh trong năm và chênh lệch tỷ giá do đánh giá lại số dư các khoản mục tiền tệ tại thời điểm cuối năm được kết chuyển vào doanh thu hoặc chi phí tài chính trong năm.

Các khoản tương đương tiền là các khoản đầu tư ngắn hạn không quá 3 tháng có khả năng chuyển đổi dễ dàng thành tiền và không có nhiều rủi ro trong chuyển đổi thành tiền kể từ ngày mua khoản đầu tư đó tại thời điểm báo cáo.

### **2. Nguyên tắc kế toán các khoản nợ phải thu**

Các khoản phải thu được trình bày trên các báo cáo tài chính theo giá trị sổ sách các khoản phải thu từ khách hàng và các khoản phải thu khác sau khi trừ các khoản dự phòng được lập cho các khoản phải thu khó đòi.

Dự phòng nợ phải thu khó đòi thể hiện phần giá trị của các khoản phải thu mà Công ty dự kiến không có khả năng thu hồi tại ngày kết thúc năm tài chính. Tăng hoặc giảm số tài khoản dự phòng được hạch toán vào chi phí quản lý doanh nghiệp trong báo cáo kết quả kinh doanh.

Các khoản phải thu được phân loại là Ngắn hạn và Dài hạn trên Bảng cân đối kế toán căn cứ kỳ hạn còn lại của các khoản phải thu tại ngày lập Báo cáo Tài chính.

### **3. Nguyên tắc ghi nhận hàng tồn kho**

Hàng tồn kho được tính theo giá gốc. Trường hợp giá trị thuần có thể thực hiện được thấp hơn giá gốc thì phải tính theo giá trị thuần có thể thực hiện được. Giá gốc hàng tồn kho bao gồm chi phí mua, chi phí chế biến và các chi phí liên quan trực tiếp khác phát sinh để có được hàng tồn kho ở địa điểm và trạng thái hiện tại.

Giá trị hàng tồn kho được xác định theo phương pháp bình quân gia quyền.

Hàng tồn kho được hạch toán theo phương pháp kê khai thường xuyên.

Dự phòng giảm giá hàng tồn kho là số chênh lệch giữa giá gốc của hàng tồn kho lớn hơn giá trị thuần có thể thực hiện được của chúng.

### **4. Nguyên tắc ghi nhận và khấu hao tài sản cố định**

Tài sản cố định hữu hình, tài sản cố định vô hình được ghi nhận theo giá gốc. Trong quá trình sử dụng, tài sản cố định hữu hình, tài sản cố định vô hình được ghi nhận theo nguyên giá, hao mòn lũy kế và giá trị còn lại.

Khấu hao được trích theo phương pháp đường thẳng. Thời gian khấu hao được ước tính như sau:

- Phương tiện vận tải 06 – 12 năm
- Thiết bị, dụng cụ quản lý 03 năm

### **5. Nguyên tắc ghi nhận các khoản đầu tư tài chính**

Khoản đầu tư vào công ty con được kế toán theo phương pháp giá gốc. Lợi nhuận thuần được chia từ công ty con phát sinh sau ngày đầu tư được ghi nhận vào Báo cáo Kết quả hoạt động kinh doanh. Các khoản được chia khác (ngoài lợi nhuận thuần) được coi là phần thu hồi các khoản đầu tư và được ghi nhận là khoản giảm trừ giá gốc đầu tư.

Các khoản đầu tư chứng khoán tại thời điểm báo cáo, nếu:

- Có thời hạn thu hồi hoặc đáo hạn không quá 3 tháng kể từ ngày mua khoản đầu tư đó được coi là " tương đương tiền";
- Có thời hạn thu hồi vốn dưới 1 năm hoặc trong 1 chu kỳ kinh doanh được phân loại là tài sản ngắn hạn;
- Có thời hạn thu hồi vốn trên 1 năm hoặc hơn 1 chu kỳ kinh doanh được phân loại là tài sản dài hạn;

Dự phòng giảm giá đầu tư là số chênh lệch giữa giá gốc của các khoản đầu tư được hạch toán trên sổ kế toán lớn hơn giá trị thị trường của chúng tại thời điểm lập dự phòng.

### **6. Nguyên tắc ghi nhận và phân bổ chi phí trả trước**

Các chi phí trả trước chi liên quan đến chi phí sản xuất kinh doanh năm tài chính hiện tại được ghi nhận là chi phí trả trước ngắn hạn và được tính vào chi phí sản xuất kinh doanh trong năm tài chính.

Việc tính và phân bổ chi phí trả trước dài hạn vào chi phí sản xuất kinh doanh từng kỳ hạch toán được căn cứ vào tính chất, mức độ từng loại chi phí để chọn phương pháp và tiêu thức phân bổ hợp lý. Chi phí trả trước được phân bổ dần vào chi phí sản xuất kinh doanh theo phương pháp đường thẳng.

#### **7. Nguyên tắc ghi nhận chi phí phải trả**

Các khoản chi phí thực tế chưa phát sinh nhưng được trích trước vào chi phí sản xuất, kinh doanh trong kỳ để đảm bảo khi chi phí phát sinh thực tế không gây đột biến cho chi phí sản xuất kinh doanh trên cơ sở đảm bảo nguyên tắc phù hợp giữa doanh thu và chi phí. Khi các chi phí đó phát sinh, nếu có chênh lệch với số đã trích, kế toán tiến hành ghi bổ sung hoặc ghi giảm chi phí tương ứng với phần chênh lệch.

#### **8. Nguyên tắc ghi nhận các khoản nợ vay**

Các khoản nợ vay tại thời điểm báo cáo:

- Có thời hạn thanh toán dưới 1 năm hoặc trong một chu kỳ sản xuất kinh doanh được phân loại là vay ngắn hạn;
- Có thời hạn thanh toán trên 1 năm hoặc trên một chu kỳ sản xuất kinh doanh được phân loại là vay dài hạn.

Trường hợp khoản nợ vay bằng ngoại tệ thì tại thời điểm cuối kỳ các khoản nợ vay có gốc ngoại tệ được quy đổi theo tỷ giá bán ra của Ngân hàng Thương mại nơi doanh nghiệp mở tài khoản công bố vào ngày kết thúc kỳ kế toán.

#### **9. Nguyên tắc ghi nhận vốn chủ sở hữu**

Vốn đầu tư của chủ sở hữu được ghi nhận theo số vốn thực góp của chủ sở hữu.

Thặng dư vốn cổ phần được ghi nhận theo số chênh lệch lớn hơn giữa giá thực tế phát hành và mệnh giá cổ phiếu khi phát hành cổ phiếu lần đầu, phát hành bổ sung hoặc tái phát hành cổ phiếu quỹ.

Lợi nhuận sau thuế chưa phân phối là số lợi nhuận từ các hoạt động của doanh nghiệp sau khi trừ (-) các khoản điều chỉnh do áp dụng hồi tố thay đổi chính sách kế toán và điều chỉnh hồi tố sai sót trọng yếu của các năm trước.

Cổ tức phải trả cho các cổ đông được ghi nhận là khoản phải trả trong Bảng Cân đối kế toán riêng của Công ty sau khi có thông báo chia cổ tức của Hội đồng Quản trị Công ty.

#### **10. Nguyên tắc và phương pháp ghi nhận doanh thu**

##### *Doanh thu bán hàng*

Doanh thu bán hàng được ghi nhận khi đồng thời thỏa mãn các điều kiện sau:

- Phần lớn rủi ro và lợi ích gắn liền với quyền sở hữu sản phẩm hoặc hàng hóa đã được chuyển giao cho người mua;
- Công ty không còn nắm giữ quyền quản lý hàng hóa như người sở hữu hàng hóa hoặc quyền kiểm soát hàng hóa;
- Doanh thu được xác định tương đối chắc chắn;
- Công ty đã thu được hoặc sẽ thu được lợi ích kinh tế từ giao dịch bán hàng;
- Xác định được chi phí liên quan đến giao dịch bán hàng

### *Doanh thu cung cấp dịch vụ*

Doanh thu cung cấp dịch vụ được ghi nhận khi kết quả của giao dịch đó được xác định một cách đáng tin cậy. Trường hợp việc cung cấp dịch vụ liên quan đến nhiều kỳ thì doanh thu được ghi nhận trong kỳ theo kết quả phân công việc đã hoàn thành vào ngày lập Bảng Cân đối kế toán của kỳ đó. Kết quả của giao dịch cung cấp dịch vụ được xác định khi thỏa mãn các điều kiện sau:

- Doanh thu được xác định tương đối chắc chắn;
- Có khả năng thu được lợi ích kinh tế từ giao dịch cung cấp dịch vụ đó;
- Xác định được phần công việc đã hoàn thành vào ngày lập Bảng cân đối kế toán;
- Xác định được chi phí phát sinh cho giao dịch và chi phí để hoàn thành giao dịch cung cấp dịch vụ đó

Phần công việc cung cấp dịch vụ đã hoàn thành được xác định theo phương pháp đánh giá công việc hoàn thành.

### *Doanh thu hoạt động tài chính*

Doanh thu phát sinh từ tiền lãi, tiền bản quyền, cổ tức, lợi nhuận được chia và các khoản doanh thu hoạt động tài chính khác được ghi nhận khi thỏa mãn đồng thời hai (2) điều kiện sau:

- Có khả năng thu được lợi ích kinh tế từ giao dịch đó;
- Doanh thu được xác định tương đối chắc chắn.

Cổ tức, lợi nhuận được chia được ghi nhận khi Công ty được quyền nhận cổ tức hoặc được quyền nhận lợi nhuận từ việc góp vốn.

## **11. Nguyên tắc và phương pháp ghi nhận chi phí tài chính**

Các khoản chi phí được ghi nhận vào chi phí tài chính gồm:

- Chi phí hoặc các khoản lỗ liên quan đến các hoạt động đầu tư tài chính;
- Chi phí cho vay và đi vay vốn;
- Các khoản lỗ do thay đổi tỷ giá hối đoái của các nghiệp vụ phát sinh liên quan đến ngoại tệ;
- Dự phòng giảm giá đầu tư chứng khoán.

Các khoản trên được ghi nhận theo tổng số phát sinh trong kỳ, không bù trừ với doanh thu hoạt động tài chính.

## **12. Nguyên tắc và phương pháp ghi nhận chi phí thuế thu nhập doanh nghiệp hiện hành**

Chi phí thuế thu nhập doanh nghiệp hiện hành được xác định trên cơ sở thu nhập chịu thuế và thuế suất thuế TNDN trong năm hiện hành.

**V. THÔNG TIN BỔ SUNG CHO CÁC KHOẢN MỤC TRÌNH BÀY TRONG BẢNG CÂN ĐỐI KẾ TOÁN**

1. Tiền và các khoản tương đương tiền	30/09/2025	01/01/2025
	VND	VND
Tiền mặt	224.824.008	260.464.448
Tiền gửi ngân hàng	15.502.088.029	2.635.334.953
Các khoản tương đương tiền	110.000.000.000	80.000.000.000
<b>Cộng</b>	<b>125.726.912.037</b>	<b>82.895.799.401</b>

2. Các khoản đầu tư tài chính	30/09/2025	01/01/2025
	VND	VND
Đầu tư góp vốn vào đơn vị khác		
Đầu tư vào công ty con	10.000.000.000	10.000.000.000
Đầu tư vào đơn vị khác	327.802.000	327.802.000
- Đầu tư cổ phiếu Công ty CP Vận tải Xăng dầu Đồng Tháp – 33.004 CP	327.802.000	327.802.000
<b>Cộng</b>	<b>10.327.802.000</b>	<b>10.327.802.000</b>

*Các khoản đầu tư vào công ty con bao gồm*

Tên công ty	30/09/2025		01/01/2025	
	Tỷ lệ quyền BQ	Giá trị vốn góp	Tỷ lệ quyền BQ	Giá trị vốn góp
Công ty TNHH MTV Đóng Tàu Và Thương Mại Petrolimex	100%	10.000.000.000	100%	10.000.000.000
<b>Cộng</b>		<b>10.000.000.000</b>		<b>10.000.000.000</b>

3. Phải thu của khách hàng	30/09/2025	01/01/2025
	VND	VND
a) Phải thu của khách hàng ngắn hạn		
Tập đoàn Xăng dầu Việt Nam	9.655.002.051	20.213.590.261
Công ty TNHH MTV Dầu Khí Tp.HCM	2.369.046.139	11.646.095.517
Công ty CP Nhiên liệu bay Petrolimex	1.364.628.546	309.968.124
Các khách hàng khác	853.791.271	1.743.673.349
<b>Cộng</b>	<b>14.242.468.007</b>	<b>33.913.327.251</b>

b) Phải thu của khách hàng ngắn hạn là các bên liên quan	Mối quan hệ	Nội dung nghiệp vụ	30/09/2025	01/01/2025
			VND	VND
Tập đoàn Xăng dầu Việt Nam	Công ty mẹ tối cao	Phải thu về dịch vụ vận tải	9.655.002.051	20.213.590.261
<b>Cộng</b>			<b>9.655.002.051</b>	<b>20.213.590.261</b>

4. Phải thu khác	30/09/2025	01/01/2025
	VND	VND
a) Ngắn hạn		
Phải thu về lợi nhuận được chia	1.461.945.401	-
Tạm ứng	247.714.000	18.500.000
Phải thu lãi tiền gửi có kỳ hạn	232.493.149	211.181.319
Phải thu bảo hiểm bồi thường	58.923.113	661.841.205
Phải thu khác	69.902.354	67.658.135
<b>Cộng</b>	<b>2.070.978.017</b>	<b>959.180.659</b>

b) Dài hạn	30/09/2025	01/01/2025
	VND	VND
Ký quỹ, ký cược dài hạn	13.630.000	29.650.000
<b>Cộng</b>	<b>13.630.000</b>	<b>29.650.000</b>

c) Phải thu ngắn hạn khác đối với các bên liên quan	Mối quan hệ	Nội dung nghiệp vụ	30/09/2025	01/01/2025
			VND	VND
Cty TNHH MTV Đóng tàu và Thương mại Petrolimex	Công ty con	Phải thu khác	1.461.945.401	17.065.975
<b>Cộng</b>			<b>1.461.945.401</b>	<b>17.065.975</b>

<b>5. Hàng tồn kho</b>	<b>30/09/2025</b>	<b>01/01/2025</b>
	VND	VND
Nhiên liệu, vật liệu	47.478.626.221	44.635.072.876
<b>Cộng</b>	<b>47.478.626.221</b>	<b>44.635.072.876</b>

<b>6. Tài sản dở dang dài hạn</b>	<b>30/09/2025</b>	<b>01/01/2025</b>
<b>Xây dựng cơ bản dở dang</b>	VND	VND
Sửa chữa lớn tàu Hàm Luông 10	675.936.000	
<b>Cộng</b>	<b>675.936.000</b>	

<b>7. Tăng, giảm tài sản cố định hữu hình</b>	<b>Phương tiện vận tải, truyền dẫn</b>	<b>Thiết bị dụng cụ quản lý</b>	<b>Cộng</b>
<b>Chỉ tiêu</b>			
<b>Nguyên giá TSCĐ hữu hình</b>			
Số dư đầu năm	778.642.629.422	530.713.301	779.173.342.723
Số tăng trong kỳ			
Số giảm trong kỳ			
<b>Số dư cuối kỳ</b>	<b>778.642.629.422</b>	<b>530.713.301</b>	<b>779.173.342.723</b>
<b>Giá trị hao mòn lũy kế</b>			
Số dư đầu năm	517.663.386.318	450.856.635	518.114.242.953
Số tăng trong kỳ	35.230.633.227	21.779.091	35.252.412.318
- <i>Khấu hao trong kỳ</i>	35.230.633.227	21.779.091	35.252.412.318
Số giảm trong kỳ			
<b>Số dư cuối kỳ</b>	<b>552.894.019.545</b>	<b>472.635.726</b>	<b>553.366.655.271</b>
<b>Giá trị còn lại của TSCĐ hữu hình</b>			
Tại ngày đầu năm	260.979.243.104	79.856.666	261.059.099.770
Tại ngày cuối kỳ	225.748.609.877	58.077.575	225.806.687.452

	<b>30/09/2025</b>	<b>01/01/2025</b>
GTCL cuối kỳ của TSCĐ hữu hình đã dùng thế chấp, cầm cố đảm bảo các khoản vay:	51.835.694.798	172.428.520.812
Nguyên giá TSCĐ đã khấu hao hết nhưng vẫn còn sử dụng:	242.990.505.442	242.990.505.442

<b>8. Chi phí trả trước</b>	<b>30/09/2025</b>	<b>01/01/2025</b>
<b>Chi phí trả trước ngắn hạn</b>	VND	VND
Chi phí bảo hiểm tàu, con người, bảo hiểm xe	93.468.253	1.777.079.088
Chi phí khác		131.321.517
<b>Cộng</b>	<b>93.468.253</b>	<b>1.908.400.605</b>

<b>9. Vay và nợ thuê tài chính</b>	<b>30/09/2025</b>	<b>Tăng trong kỳ</b>	<b>Giảm trong kỳ</b>	<b>01/01/2025</b>
<b>a) Vay dài hạn đến hạn trả</b>	VND	VND	VND	VND
Vay Vietinbank - CN Bắc Sài Gòn (*)			19.280.000.000	19.280.000.000
Vay Vietcombank - CN Gia Định (**)	5.500.000.000		8.250.000.000	13.750.000.000
<b>Cộng</b>	<b>5.500.000.000</b>		<b>27.530.000.000</b>	<b>33.030.000.000</b>

b) Vay dài hạn	30/09/2025	Tăng trong kỳ	Giảm trong kỳ	01/01/2025
	VND	VND	VND	VND
Vay Vietinbank - CN Bắc Sài Gòn (*)			14.506.943.000	14.506.943.000
<b>Cộng</b>			<b>14.506.943.000</b>	<b>14.506.943.000</b>

(\*) Khoản vay dài hạn ngân hàng Vietinbank - CN Bắc Sài Gòn theo Hợp đồng vay số 019/2019-HĐCVĐAT/NHCT948-PJTACO ngày 24 tháng 09 năm 2019 nhằm đầu tư cho dự án mua tàu Long Phú 20. Thời hạn vay là 7 năm. Lãi suất thả nổi. Tài sản đảm bảo khoản vay là tài sản hình thành từ vốn vay. Tại ngày 21/07/2025, khoản vay được tắt toán.

(\*\*) Khoản vay dài hạn ngân hàng Vietcombank - CN Gia Định theo Hợp đồng vay số 0063/GDI.KH/CD21 ngày 12 tháng 03 năm 2021 nhằm đầu tư cho dự án mua tàu Long Phú 16. Thời hạn vay là 57 tháng. Lãi suất thả nổi. Tài sản đảm bảo khoản vay là tài sản hình thành từ vốn vay. Số nợ gốc vay tại ngày 30 tháng 09 năm 2025 là 5.500.000.000 đồng.

**10. Phải trả người bán**

a) Các khoản phải trả cho người bán ngắn hạn	30/09/2025	01/01/2025
	VND	VND
Công ty TNHH MTV Đóng Tàu & TM Petrolimex	4.797.570.535	3.202.473.719
Công ty TNHH MTV VITACO Đà Nẵng	4.601.752.123	3.585.916.898
Công ty TNHH CNHH Khánh Cường	3.755.094.760	2.385.597.560
Công ty TNHH MTV Petrolimex Nghệ An	3.643.878.444	-
Công ty TNHH MTV Petrolimex Sài Gòn	3.376.254.524	7.736.008.195
Cty CP TMDV Vận Tải Long Phú 68	3.145.581.724	2.616.398.945
CN Cty TNHH MTV VITACO Đà Nẵng tại Nha Trang	1.654.625.083	663.000.454
Các đối tượng khác	14.666.654.988	26.006.784.312
<b>Cộng</b>	<b>39.641.412.181</b>	<b>46.196.180.083</b>

**b) Phải trả cho người bán ngắn hạn là các bên liên quan**

	Mối quan hệ	Nội dung nghiệp vụ	30/09/2025	01/01/2025
			VND	VND
Cty TNHH MTV Đóng tàu và Thương mại Petrolimex	Công ty con	Phải trả CP sửa chữa tàu	4.797.570.535	3.202.473.719
<b>Cộng</b>			<b>4.797.570.535</b>	<b>3.202.473.719</b>

11. Thuế và các khoản phải nộp Nhà nước

Đơn vị tính: VND

Loại thuế	01/01/2025		Số phải nộp trong kỳ	Số đã nộp trong kỳ	30/09/2025	
	Phải thu	Phải nộp			Phải thu	Phải nộp
Thuế giá trị gia tăng đầu ra			5.888.033.602	5.888.033.602		
Thuế giá trị gia tăng hàng NK			531.947.811	531.947.811		
Thuế xuất nhập khẩu			143.505.142	143.505.142		
Thuế thu nhập doanh nghiệp		801.626.098	4.873.256.549	1.683.718.146		3.991.164.501
Thuế thu nhập cá nhân		139.946.926	1.367.992.855	1.424.454.941		83.484.840
Thuế nhà đất, tiền thuê đất			697.907.448	94.835.059		603.072.389
Phí, lệ phí			3.000.000	3.000.000		
<b>Cộng</b>		<b>941.573.024</b>	<b>13.505.643.407</b>	<b>9.769.494.701</b>		<b>4.677.721.730</b>

12. Phải trả khác

a) Phải trả ngắn hạn khác

	30/09/2025	01/01/2025
	VND	VND
Cổ tức phải trả	8.981.701.513	1.197.673.913
Kinh phí công đoàn	1.039.541.037	1.431.846.401
Bảo hiểm xã hội, BHYT và BHTN	1.069.486	1.563.931
Nộp thừa phải thu hao hụt hàng hóa	256.051.604	444.280.835
Các khoản phải trả, phải nộp ngắn hạn khác	445.590.055	505.453.928
<b>Cộng</b>	<b>10.723.953.695</b>	<b>3.580.819.008</b>

b) Phải trả ngắn hạn khác cho các bên liên quan

	Mối quan hệ	Nội dung nghiệp vụ	30/09/2025	01/01/2025
			VND	VND
Tcty Vận Tải Thủy Petrolimex	Công ty mẹ	Phải trả cổ tức	7.647.713.400	
<b>Cộng</b>			<b>7.647.713.400</b>	

13. Dự phòng phải trả

Dự phòng phải trả ngắn hạn

	30/09/2025	01/01/2025
	VND	VND
Dự phòng phải trả sửa chữa lớn TSCĐ	17.442.077.804	
<b>Cộng</b>	<b>17.442.077.804</b>	

## 14. Vốn chủ sở hữu

## a) Bảng đối chiếu biến động của vốn chủ sở hữu

Đơn vị tính: VND

	Vốn góp của chủ sở hữu	Thặng dư vốn cổ phần	Quỹ đầu tư phát triển	Lợi nhuận sau thuế chưa phân phối	Tổng cộng
Số dư đầu năm trước	230.407.170.000	225.423.555	46.354.342.672	20.023.931.615	297.010.867.842
Tăng vốn trong năm trước	18.420.680.000				18.420.680.000
- Chia cổ tức bằng cổ phiếu	18.420.680.000				18.420.680.000
Lợi nhuận tăng trong năm trước				28.780.218.715	28.780.218.715
Phân phối lợi nhuận trong năm trước			600.000.000	(20.804.219.155)	(20.204.219.155)
- Quỹ đầu tư phát triển			600.000.000	(600.000.000)	
- Quỹ khen thưởng phúc lợi				(1.583.539.155)	(1.583.539.155)
- Chia cổ tức bằng cổ phiếu				(18.420.680.000)	(18.420.680.000)
- Quỹ khen thưởng Người quản lý cty, HDQT & BKS				(200.000.000)	(200.000.000)
Số dư cuối năm trước	248.827.850.000	225.423.555	46.954.342.672	27.999.931.175	324.007.547.402
Số dư đầu năm nay	248.827.850.000	225.423.555	46.954.342.672	27.999.931.175	324.007.547.402
Tăng vốn trong kỳ này					
Lợi nhuận tăng trong kỳ này				20.540.903.816	20.540.903.816
Phân phối lợi nhuận trong kỳ này			9.500.000.000	(28.776.520.948)	(19.276.520.948)
- Quỹ đầu tư phát triển			9.500.000.000	(9.500.000.000)	
- Quỹ khen thưởng phúc lợi				(4.046.849.948)	(4.046.849.948)
- Chia cổ tức bằng tiền				(14.929.671.000)	(14.929.671.000)
- Quỹ khen thưởng Người quản lý cty, HDQT & BKS				(300.000.000)	(300.000.000)
Số dư 30/09/2025	248.827.850.000	225.423.555	56.454.342.672	19.764.314.043	325.271.930.270

(\*): Phân phối lợi nhuận theo Nghị quyết Đại hội đồng Cổ đông đề ngày 22/04/2025. Cổ tức với tỷ lệ là 6% vốn cổ phần sẽ được chi trả cho cổ đông vào ngày 25/07/2025 (ngày chốt quyền là ngày 11/07/2025) theo Nghị Quyết số 07/PJT-QĐ-HDQT đề ngày 16/05/2025.

b) Chi tiết vốn đầu tư của chủ sở hữu	30/09/2025		01/01/2025	
	Tỷ lệ	VND	Tỷ lệ	VND
Tổng Công ty Vận tải thủy Petrolimex	51,22%	127.461.890.000	51,22%	127.461.890.000
Vốn góp của các đối tượng khác	48,78%	121.365.960.000	48,78%	121.365.960.000
<b>Cộng</b>	<b>100%</b>	<b>248.827.850.000</b>	<b>100%</b>	<b>248.827.850.000</b>

c) Các giao dịch về vốn với các chủ sở hữu và phân phối cổ tức, lợi nhuận	Từ 01/01/2025 đến 30/09/2025		Từ 01/01/2024 đến 30/09/2024	
	VND		VND	
<b>Vốn đầu tư của chủ sở hữu</b>				
Vốn góp đầu năm		248.827.850.000		230.407.170.000
Vốn góp tăng trong kỳ				18.420.680.000
Vốn góp giảm trong kỳ				
Vốn góp cuối kỳ		248.827.850.000		248.827.850.000
Cổ phiếu thưởng, cổ tức, lợi nhuận đã chia (*)		14.929.671.000		18.420.680.000
<i>Trong đó:</i>				
- Phát hành cổ phiếu thưởng				
- Chia cổ tức bằng cổ phiếu				18.420.680.000
- Chia cổ tức bằng tiền		14.929.671.000		

d) Cổ phiếu	30/09/2025	01/01/2025
Số lượng cổ phiếu được phép phát hành	24.882.785	24.882.785
Số lượng cổ phiếu đã được phát hành và góp vốn đầy đủ	24.882.785	24.882.785
- Cổ phiếu phổ thông	24.882.785	24.882.785
Số lượng cổ phiếu đang lưu hành	24.882.785	24.882.785
- Cổ phiếu phổ thông	24.882.785	24.882.785

- Mệnh giá cổ phiếu đang lưu hành: 10.000 đồng

(\*): Phân phối lợi nhuận theo Nghị quyết Đại hội đồng Cổ đông đề ngày 22/04/2025. Cổ tức với tỷ lệ là 6% vốn cổ phần sẽ được chi trả cho cổ đông vào ngày 25/07/2025 (ngày chốt quyền là ngày 11/07/2025) theo Nghị Quyết số 07/PJT-QĐ-HĐQT đề ngày 16/05/2025.

e) Các quỹ của doanh nghiệp	30/09/2025	01/01/2025
	VND	VND
Quỹ đầu tư phát triển	56.454.342.672	46.954.342.672
<b>Cộng</b>	<b>56.454.342.672</b>	<b>46.954.342.672</b>

## VI. THÔNG TIN BỔ SUNG CHO CÁC KHOẢN MỤC TRÌNH BÀY TRONG BÁO CÁO KẾT QUẢ HOẠT ĐỘNG KINH DOANH

## 1. Tổng doanh thu bán hàng và cung cấp dịch vụ

a) Doanh thu	Từ 01/01/2025 đến 30/09/2025	Từ 01/01/2024 đến 30/09/2024
	VND	VND
Doanh thu cung cấp dịch vụ	509.965.685.038	506.244.620.699
<b>Cộng</b>	<b>509.965.685.038</b>	<b>506.244.620.699</b>
<b>b) Doanh thu đối với các bên liên quan</b>	<b>Từ 01/01/2025 đến 30/09/2025</b>	<b>Từ 01/01/2024 đến 30/09/2024</b>
	VND	VND
Doanh thu cung cấp dịch vụ		
- Tập đoàn Xăng dầu Việt Nam (Công ty mẹ tối cao)	397.828.786.343	383.161.088.172
<b>Cộng</b>	<b>397.828.786.343</b>	<b>383.161.088.172</b>
<b>2. Giá vốn hàng bán</b>	<b>Từ 01/01/2025 đến 30/09/2025</b>	<b>Từ 01/01/2024 đến 30/09/2024</b>
	VND	VND
Giá vốn của dịch vụ đã cung cấp	458.903.617.875	443.207.127.604
<b>Cộng</b>	<b>458.903.617.875</b>	<b>443.207.127.604</b>
<b>3. Doanh thu hoạt động tài chính</b>	<b>Từ 01/01/2025 đến 30/09/2025</b>	<b>Từ 01/01/2024 đến 30/09/2024</b>
		VND
Lãi tiền gửi, tiền cho vay	2.671.738.647	919.699.921
Cổ tức, lợi nhuận được chia	1.501.550.201	1.565.445.690
Lãi chênh lệch tỷ giá	106.519.763	90.677.868
<b>Cộng</b>	<b>4.279.808.611</b>	<b>2.575.823.479</b>
<b>4. Chi phí tài chính</b>	<b>Từ 01/01/2025 đến 30/09/2025</b>	<b>Từ 01/01/2024 đến 30/09/2024</b>
	VND	VND
Lãi tiền vay	1.760.618.191	4.022.734.906
Lỗ chênh lệch tỷ giá	14.337.295	62.000.900
<b>Cộng</b>	<b>1.774.955.486</b>	<b>4.084.735.806</b>
<b>5. Thu nhập khác</b>	<b>Từ 01/01/2025 đến 30/09/2025</b>	<b>Từ 01/01/2024 đến 30/09/2024</b>
	VND	VND
Thu nhập khác	7.418.229.592	9.603.517.599
<b>Cộng</b>	<b>7.418.229.592</b>	<b>9.603.517.599</b>

	Từ 01/01/2025 đến 30/09/2025	Từ 01/01/2024 đến 30/09/2024
	VND	VND
<b>6. Chi phí khác</b>		
Chi phí khác	9.004.316.822	4.222.502.161
<b>Cộng</b>	<b>9.004.316.822</b>	<b>4.222.502.161</b>
<b>7. Chi phí bán hàng và quản lý doanh nghiệp</b>		
<b>a) Chi phí quản lý doanh nghiệp phát sinh trong kỳ</b>		
	VND	VND
Chi phí tiền lương và các khoản trích theo lương	15.361.285.637	12.903.452.070
Các khoản chi phí quản lý khác	11.205.387.056	13.752.141.413
<b>Cộng</b>	<b>26.566.672.693</b>	<b>26.655.593.483</b>
<b>b) Chi phí bán hàng phát sinh trong kỳ</b>		
<b>8. Chi phí sản xuất kinh doanh theo yếu tố</b>		
	VND	VND
Chi phí nguyên liệu, vật liệu	222.666.859.190	237.724.600.397
Chi phí nhân công	68.451.798.408	58.975.715.723
Chi phí khấu hao TSCĐ	35.252.412.318	43.316.666.598
Chi phí dịch vụ mua ngoài	152.563.817.360	122.202.892.024
Chi phí khác bằng tiền	6.535.403.292	7.642.846.345
<b>Cộng</b>	<b>485.470.290.568</b>	<b>469.862.721.087</b>
<b>9. Chi phí thuế thu nhập doanh nghiệp hiện hành</b>		
	VND	VND
Tổng lợi nhuận kế toán trước thuế	25.414.160.365	40.254.002.723
Các khoản điều chỉnh tăng, giảm lợi nhuận kế toán để xác định lợi nhuận chịu thuế thu nhập doanh nghiệp	(1.047.877.618)	(764.662.608)
- Các khoản điều chỉnh tăng	453.672.583	800.819.082
- Các khoản điều chỉnh giảm	1.501.550.201	1.565.481.690
Tổng lợi nhuận tính thuế	24.366.282.747	39.489.340.115
Thuế suất thuế thu nhập doanh nghiệp	20%	20%
Chi phí thuế TNDN	4.873.256.549	7.897.868.023
Thuế TNDN nộp bổ sung cho năm trước		175.390.017
<b>Chi phí thuế TNDN hiện hành</b>	<b>4.873.256.549</b>	<b>8.073.258.040</b>

VII. NHỮNG THÔNG TIN KHÁC

Thông tin về các bên liên quan

Ngoại trừ các thông tin đã được thuyết minh ở các phần trên, trong kỳ, công ty còn phát sinh một số giao dịch sau với các bên liên quan:

Giao dịch với các bên liên quan	Mối quan hệ	Từ 01/01/2025	Từ 01/01/2024
		đến 30/09/2025	đến 30/09/2024
		VND	VND
Tập đoàn Xăng dầu Việt Nam	Công ty mẹ tối cao		
- Hao hụt hàng hóa phải trả trong kỳ		347.929.175	992.622.988
Tổng Công ty Vận tải thủy Petrolimex	Công ty mẹ		
- Chia cổ tức bằng tiền		7.647.713.400	
- Chia cổ tức bằng cổ phiếu			9.441.620.000
Công ty TNHH MTV Đóng tàu và Thương mại Petrolimex	Công ty con		
- Chi phí sửa chữa tàu		4.946.553.167	3.712.579.330
- Chuyển lợi nhuận về công ty mẹ			1.525.840.890
- Chuyển một phần quỹ KTPL cho Cty con		400.000.000	300.000.000
<b>Cộng</b>		<b>13.342.195.742</b>	<b>15.972.663.208</b>

Tp.HCM, ngày 24 tháng 10 năm 2025

Người lập biểu


(Ký, họ tên)



Trần Minh Vũ

Kế Toán Trưởng

(Ký, họ tên)



Nguyễn Huy Hòa

Tổng Giám Đốc

(Ký, họ tên, đóng dấu)



Nguyễn Thị Hiền

**Petrolimex Joint Stock Tanker Company**

\*\*\*\*\*

**SEPARATE**  
**FINANCIAL STATEMENTS**

Nine-month period ended at 30/09/2025

## Separate balance sheet

At 30 September 2025

Currency: VND

ASSETS	Code	Note	30/09/2025	01/01/2025
1	2	3	4	5
<b>A - Current assets</b>	<b>100</b>		<b>189.751.920.689</b>	<b>166.905.602.215</b>
<b>I. Cash and cash equivalents</b>	<b>110</b>	<b>V.01</b>	<b>125.726.912.037</b>	<b>82.895.799.401</b>
1. Cash	111		15.726.912.037	2.895.799.401
2. Cash equivalents	112		110.000.000.000	80.000.000.000
<b>III. Accounts receivable – short-term</b>	<b>130</b>		<b>16.443.435.024</b>	<b>35.892.611.274</b>
1. Accounts receivable from customers	131	V.03	14.242.468.007	33.913.327.251
2. Prepayments to suppliers	132		129.989.000	1.020.103.364
6. Other receivables	136	V.04	2.070.978.017	959.180.659
<b>IV. Inventories</b>	<b>140</b>		<b>47.478.626.221</b>	<b>44.635.072.876</b>
1. Inventories	141	V.05	47.478.626.221	44.635.072.876
<b>V. Other current assets</b>	<b>150</b>		<b>102.947.407</b>	<b>3.482.118.664</b>
1. Short-term prepaid expenses	151	V.08	93.468.253	1.908.400.605
2. Deductible value added tax	152		9.479.154	1.573.718.059
<b>B - Long-term assets</b>	<b>200</b>		<b>236.824.055.452</b>	<b>271.416.551.770</b>
<b>I. Accounts receivable – long-term</b>	<b>210</b>		<b>13.630.000</b>	<b>29.650.000</b>
6. Other long-term receivables	216	V.04	13.630.000	29.650.000
<b>II. Fixed assets</b>	<b>220</b>		<b>225.806.687.452</b>	<b>261.059.099.770</b>
1. Tangible fixed assets	221	V.07	225.806.687.452	261.059.099.770
- Cost	222		779.173.342.723	779.173.342.723
- Accumulated depreciation (*)	223		(553.366.655.271)	(518.114.242.953)
<b>IV. Long-term unfinished assets</b>	<b>240</b>		<b>675.936.000</b>	
1. Long-term work in progress	241			
2. Construction in progress	242	V.06	675.936.000	
<b>V. Long-term financial investments</b>	<b>250</b>	<b>V.02</b>	<b>10.327.802.000</b>	<b>10.327.802.000</b>
1. Investments in subsidiaries	251		10.000.000.000	10.000.000.000
3. Equity investments in other entities	253		327.802.000	327.802.000
<b>TOTAL ASSETS (270 = 100 + 200)</b>	<b>270</b>		<b>426.575.976.141</b>	<b>438.322.153.985</b>
<b>RESOURCES</b>				
<b>C - LIABILITIES</b>	<b>300</b>		<b>101.304.045.871</b>	<b>114.314.606.583</b>
<b>I. Current liabilities</b>	<b>310</b>		<b>101.304.045.871</b>	<b>99.807.663.583</b>
1. Accounts payable to suppliers	311	V.10	39.641.412.181	46.196.180.083
3. Taxes and others payable to State Treasury	313	V.11	4.677.721.730	941.573.024
4. Payables to employees	314		21.629.304.846	14.993.048.083
5. Accrued expenses	315		43.047.255	327.103.407

## Separate balance sheet

At 30 September 2025

Currency: VND

9. Other payables – short-term	319	V.12	10.723.953.695	3.580.819.008
10. Short-term borrowings	320	V.09	5.500.000.000	33.030.000.000
11. Provision for short-term payables	321	V.13	17.442.077.804	
12. Bonus and welfare fund	322		1.646.528.360	738.939.978
<b>II. Long-term liabilities</b>	<b>330</b>			<b>14.506.943.000</b>
8. Long-term borrowings	338	V.09		14.506.943.000
<b>D - EQUITY</b>	<b>400</b>		<b>325.271.930.270</b>	<b>324.007.547.402</b>
<b>I. Owners' equity</b>	<b>410</b>	<b>V.14</b>	<b>325.271.930.270</b>	<b>324.007.547.402</b>
1. Share capital	411		248.827.850.000	248.827.850.000
- Ordinary shares with voting rights	411a		248.827.850.000	248.827.850.000
2. Share premium	412		225.423.555	225.423.555
8. Investment and development fund	418		56.454.342.672	46.954.342.672
11. Retained profits	421		19.764.314.043	27.999.931.175
-Retained profits brought forward	421a		685.355.628	745.553.350
-Retained profit for the current period/year	421b		19.078.958.415	27.254.377.825
<b>TOTAL RESOURCES (440 = 300 + 400)</b>	<b>440</b>		<b>426.575.976.141</b>	<b>438.322.153.985</b>

24 October 2025

Prepared by:



**Tran Minh Vu**  
General Accountant



**Nguyen Huy Hao**  
Chief accountant

Approved by:



**Nguyen Thi Hien**  
General Director

**Separate statement of income**

For the period ended at 30/09/2025

Currency: VND

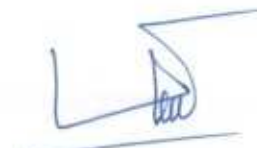
ASSETS	Code	Note	Three-month period ended		Nine-month period ended	
			30/09/2025	30/09/2024	30/09/2025	30/09/2024
1	2	3	4	5	6	7
1. Revenue from provision of services	01	VI.01	177.045.046.389	166.489.438.365	509.965.685.038	506.244.620.699
<b>3. Net revenue from sales of merchandises and services rendered (10=01-02)</b>	<b>10</b>		<b>177.045.046.389</b>	<b>166.489.438.365</b>	<b>509.965.685.038</b>	<b>506.244.620.699</b>
4. Cost of goods sold	11	VI.02	166.257.789.852	146.463.307.582	458.903.617.875	443.207.127.604
<b>5. Gross profit (20=10-11)</b>	<b>20</b>		<b>10.787.256.537</b>	<b>20.026.130.783</b>	<b>51.062.067.163</b>	<b>63.037.493.095</b>
6. Financial income	21	VI.03	1.124.948.332	461.080.906	4.279.808.611	2.575.823.479
7. Financial expenses	22	VI.04	207.559.413	1.200.889.040	1.774.955.486	4.084.735.806
<i>In which: Interest expense</i>	23		<i>207.345.496</i>	<i>1.144.149.360</i>	<i>1.760.618.191</i>	<i>4.022.734.906</i>
8. Sales expenses	25	VI.07b				
9. General and administration expenses	26	VI.07a	8.505.888.237	11.297.477.259	26.566.672.693	26.655.593.483
<b>10. Net operating profit (30=20+21-22-25-26)</b>	<b>30</b>		<b>3.198.757.219</b>	<b>7.988.845.390</b>	<b>27.000.247.595</b>	<b>34.872.987.285</b>
11. Other income	31	VI.05	6.593.583.502	80.206.634	7.418.229.592	9.603.517.599
12. Other expenses	32	VI.06	45.723.148	1.254.197.550	9.004.316.822	4.222.502.161
<b>13. Results of other activities (40=31-32)</b>	<b>40</b>		<b>6.547.860.354</b>	<b>(1.173.990.916)</b>	<b>(1.586.087.230)</b>	<b>5.381.015.438</b>
<b>14. Accounting profit before tax (50=30+40)</b>	<b>50</b>		<b>9.746.617.573</b>	<b>6.814.854.474</b>	<b>25.414.160.365</b>	<b>40.254.002.723</b>
15. Income tax expense – current	51	VI.09	1.983.136.515	1.437.069.478	4.873.256.549	8.073.258.040
16. Income tax expense – deferred	52					
<b>17. Net profit after tax (60=50-51-52)</b>	<b>60</b>		<b>7.763.481.058</b>	<b>5.377.784.996</b>	<b>20.540.903.816</b>	<b>32.180.744.683</b>

24 October 2025

Prepared by:



**Tran Minh Vu**  
General Accountant



**Nguyen Huy Hao**  
Chief Accountant

Approved by:




**Nguyen Thi Hien**  
General Director

## Separate statement of cash flows at 30 September 2025

(Indirect method)

Nine-month period ended at 30/09/2025

Currency: VND

ASSETS	Code	Nine-month period ended at 30/09/2025	Nine-month period ended at 30/09/2024
<b>I. CASH FLOWS FROM OPERATING ACTIVITIES</b>			
1. Profit before tax	01	25.414.160.365	40.254.002.723
2. Adjustments for			
- Depreciation and amortisation	02	35.252.412.318	43.316.666.598
- Exchange (gains)/losses arising from revaluation of monetary items denominated in foreign currencies	04	(8.706.990)	(12.543.109)
- Profits from investing activities	05	(4.173.288.848)	(10.561.227.691)
- Interest expense	06	1.760.618.191	4.022.734.906
3. Operating profit before changes in working capital	08	58.245.195.036	77.019.633.427
- Change in receivables	09	22.512.692.386	(9.469.774.268)
- Change in inventories	10	(2.843.553.345)	9.418.775.021
- Change in payables and other liabilities	11	17.241.263.131	13.382.830.521
- Change in prepaid expenses	12	1.814.932.352	1.899.935.934
- Interest paid	14	(1.856.653.419)	(4.164.092.974)
- Income tax paid	15	(1.683.718.146)	(1.990.513.495)
- Other payments for operating activities	17	(3.439.261.566)	(2.649.311.295)
Net cash flows from operating activities	20	89.990.896.429	83.447.482.871
<b>II. CASH FLOWS FROM INVESTING ACTIVITIES</b>			
1. Payment for purchasing, construct fixed assets	21	(675.936.000)	
2. Proceeds from disposals of fixed assets	22		8.076.082.080
3. Receipts of interests and share of profit	27	2.690.031.617	2.412.735.554
Net cash flows from investing activities	30	2.014.095.617	10.488.817.634
<b>III. CASH FLOWS FROM FINANCING ACTIVITIES</b>			
3. Payments to settle loan principals	34	(42.036.943.000)	(27.202.850.000)
4. Payments of dividends	36	(7.145.643.400)	(34.032.307)
Net cash flows from financing activities	40	(49.182.586.400)	(27.236.882.307)
Net cash flows during the period	50	42.822.405.646	66.699.418.198
Cash and cash equivalents at the beginning of the period	60	82.895.799.401	30.490.165.356
Effect of exchange rate fluctuations on cash and cash equivalents	61	8.706.990	12.543.109
Cash and cash equivalents at the end of the period	70	125.726.912.037	97.202.126.663


24 October 2025

Prepared by:

Approved by:



Tran Minh Vu  
General Accountant



Nguyen Huy Hao  
Chief accountant



Nguyen Thi Hien  
General Director

# NOTES TO THE SEPARATED FINANCIAL STATEMENTS

## Nine-month period ended at 30/09/2025

### I. REPORTING ENTITY

#### 1. Ownership structure

Petrolimex Joint Stock Tanker Company (“the Company”) was transferred from the State-owned enterprise namely Waterway Repair and Transport Enterprise under Vietnam Tanker Joint Stock Company (“Vitaco”) in accordance with the Prime Minister’s Decision No. 151/1999/QĐ-TTĐ dated 9 July 1999. The Enterprise Registration Certificate recently amended by Enterprise Registration Certificate No. 0301825283 dated 29 July 2025.

Registered office is located at 7th Floor, Building No. 322 Dien Bien Phu, Thanh My Tay Ward, Ho Chi Minh City, Vietnam.

The Company owns the following subsidiary:

Name	Business Activities	Charter Capital (VND Million)	Ownership (%)
PETROLIMEX SHIPBUILDING AND COMMERCIAL COMPANY LIMITED	Shipbuilding and Trading	10.000	100%

#### 2. Principal activities

In accordance with the Enterprise Registration Certificate of the Company, the licensed activities of the Company are as follows:

- Transport petroleum by river;
- Repair, upgrade and clean waterway transportation means; supply materials and equipment for the industry; repair drilling rigs and petroleum equipment;
- Trade petroleum products;
- Construct, install and repair industrial and civil works, hydraulic works, petroleum depots; trade petroleum for seagoing and river vessels;
- Act as a shipping agency, supply seagoing vessels, tow seagoing vessels, repair waterway transportation means, fishing vessels; provide warehouse, wharf and mooring services; and
- Repair fishing equipment and means; act as an agent for buying and selling petroleum products for foreign ships; produce and sell construction materials (not produced in Ho Chi Minh City); site leveling; provide oil tanker cleaning services, collection and treatment of oil residue, oil mixed with water (not treated in Ho Chi Minh City); and provide spill response services.

#### 3. Normal operating cycle

The normal operating cycle of the Company is generally within 12 months.

### II. BASIS OF PREPARATION

#### 1. Statement of compliance

The separate financial statements have been prepared in accordance with Vietnamese Accounting Standards, the Vietnamese Accounting System for Enterprises and the relevant statutory requirements applicable to financial reporting.

The Company prepares and issues its consolidated financial statements separately. For a comprehensive understanding of the Company's consolidated financial position, its consolidated results of operations and its consolidated cash flows, these separate financial statements should be read in conjunction with the consolidated financial statements.

## **2. Basis of measurement**

The separate financial statements, except for the separate statement of cash flows, are prepared on the accrual basis using the historical cost concept. The separate statement of cash flows is prepared using the indirect method.

## **3. Annual accounting period**

The annual accounting period of the Company is from 1 January to 31 December.

## **4. Accounting and presentation currency**

The Company's accounting currency is Vietnam Dong ("VND"), which is also the currency used for separate financial statement presentation purpose.

### **III. SUMMARY OF SIGNIFICANT ACCOUNTING POLICIES**

The following significant accounting policies have been adopted by the Company in the preparation of these separate financial statements.

The accounting policies that have been adopted by the Company in the preparation of these separate financial statements are consistent with those adopted in the preparation of the latest separate annual financial statements.

#### **1. Foreign currency transactions**

Transactions in currencies other than VND during the period have been translated into VND at actual rates of exchange ruling at the transaction dates.

Monetary assets and liabilities denominated in currencies other than VND are translated into VND at the account transfer buying rate/account transfer selling rate, respectively at the end of the accounting period quoted by the commercial banks where the Company most frequently conducts transactions.

All foreign exchange differences are recorded in the separate statement of income.

#### **2. Cash and cash equivalents**

Cash comprises cash balances and call deposits. Cash equivalents are short-term highly liquid investments that are readily convertible to known amounts of cash, are subject to an insignificant risk of changes in value and are held for the purpose of meeting short-term cash commitments rather than for investment or other purposes.

#### **3. Investments**

##### ***Investments in subsidiaries***

For the purpose of these separate financial statements, investments in subsidiaries are initially recognised at cost which includes purchase price plus any directly attributable transaction costs. Subsequent to initial recognition, these investments are stated at cost less allowance for diminution in value. An allowance is made for diminution in investment value if the investee has suffered a loss which may cause the Company to lose its invested capital, unless there is evidence that the value of the investment has not been diminished. The allowance is reversed if the investee subsequently made a profit that offsets the

previous loss for which the allowance had been made. An allowance is reversed only to the extent that the investment's carrying amount does not exceed the carrying amount that would have been determined if no allowance had been recognised.

### ***Investments in equity instruments of other entities***

Investments in equity instruments of other entities are initially recognised at cost which include purchase price plus any directly attributable transaction costs. Subsequent to initial recognition, these investments are stated at cost less allowance for diminution in value.

An allowance is made for diminution in investment values if the investee has suffered a loss which may cause the Company to lose its invested capital, unless there is evidence that the value of the investment has not been diminished. The allowance is reversed if the investee subsequently made a profit that offsets the previous loss for which the allowance had been made. An allowance is reversed only to the extent that the investment's carrying amount does not exceed the carrying amount that would have been determined if no allowance had been recognised.

#### **4. Accounts receivable**

Trade and other receivables are stated at cost less allowance for doubtful debts.

#### **5. Inventories**

Inventories are stated at the lower of cost and net realisable value. Cost is determined on a weighted average basis and includes all costs incurred in bringing the inventories to their present location and condition.

The Company applies the perpetual method of accounting for inventories.

#### **6. Tangible fixed assets**

##### ***(a) Cost***

Tangible fixed assets are stated at cost less accumulated depreciation. The initial cost of a tangible fixed asset comprises its purchase price, including import duties, non-refundable purchase taxes and any directly attributable costs of bringing the asset to its working condition for its intended use. Expenditure incurred after tangible fixed assets have been put into operation, such as repair and regular maintenance cost, is charged to the separate statement of income in the period in which the cost is incurred. In situations where it can be clearly demonstrated that the expenditure has resulted in an increase in the future economic benefits expected to be obtained from the use of tangible fixed assets beyond their originally assessed standard of performance, the expenditure is capitalised as an additional cost of tangible fixed assets.

##### ***(b) Depreciation***

Depreciation is computed on a straight-line basis over the estimated useful lives of tangible fixed assets. The estimated useful lives are as follows:

- |                    |              |
|--------------------|--------------|
| ▪ Motor Vehicle    | 6 – 12 years |
| ▪ Office equipment | 3 – 5 years  |

#### **7. Trade and other payables**

Trade and other payables are stated at their cost.

#### **8. Provision**

Except for the provisions presented in other accounting policies, a provision, is recognised if, as a result of a past event, the Company has a present legal or constructive obligation that can be estimated reliably, and it is probable that an outflow of economic benefits will be required to settle the obligation.

Provisions are determined by discounting the expected future cash flows at a pre-tax rate that reflects current market assessments of the time value of money and the risks specific to the liability.

## **9. Share capital**

### ***Ordinary shares***

Ordinary shares are stated at issue price less any costs directly attributable to the issue of shares. Incremental costs directly attributable to the issue of shares, net of tax effects, are recognized as a deduction from share premium.

## **10. Taxation**

Income tax on the unconsolidated profit or loss for the period comprises current and deferred tax. Income tax is recognised in the separate statement of income except to the extent that it relates to items recognised directly to equity, in which case it is recognised in equity.

Current tax is the expected tax payable on the taxable income for the period, using tax rates enacted at the end of the accounting period, and any adjustment to tax payable in respect of previous periods.

Deferred tax is provided using the balance sheet method, providing for temporary differences between the carrying amounts of assets and liabilities for financial reporting purposes and the amounts used for taxation purposes. The amount of deferred tax provided is based on the expected manner of realisation or settlement of the carrying amounts of assets and liabilities using the tax rates enacted or substantively enacted at the end of the accounting period.

A deferred tax asset is recognised only to the extent that it is probable that future taxable profits will be available against which the temporary difference can be utilised. Deferred tax assets are reduced to the extent that it is no longer probable that the related tax benefit will be realised.

## **11. Revenue and other incomes**

### **(a) *Services rendered***

Revenue from services rendered is recognised in the statement of income in proportion to the stage of completion of the transaction. The stage of completion is assessed by reference to surveys of work performed. No revenue is recognised if there are significant uncertainties regarding recovery of the consideration due.

### **(b) *Interest income***

Interest income is recognized on a time proportion basis with reference to the principal outstanding and the applicable interest rate.

### **(c) *Dividend income***

Dividend income is recognized when the right to receive dividend is established. Share dividends are not recognized as income.

## **12. Borrowing costs**

Borrowing costs are recognised as an expense in the period in which they are incurred, except where the borrowing costs relate to borrowings in respect of the construction of qualifying assets, in which case the borrowing costs incurred during the period of construction are capitalized as part of the cost of the assets concerned.

V. INFORMATION FOR BALANCE SHEET

1. Cash and cash equivalents

	30/09/2025	01/01/2025
	VND	VND
Cash on hand	224.824.008	260.464.448
Cash in banks	15.502.088.029	2.635.334.953
Cash equivalents	110.000.000.000	80.000.000.000
<b>Total</b>	<b>125.726.912.037</b>	<b>82.895.799.401</b>

2. Long-term financial investments

Equity investments in		30/09/2025	01/01/2025
		VND	VND
Subsidiary		10.000.000.000	10.000.000.000
Other entities		327.802.000	327.802.000
<i>- Dongthap Petroleum Transport Joint Stock Company – 33.004 shares</i>		<i>327.802.000</i>	<i>327.802.000</i>
<b>Total</b>		<b>10.327.802.000</b>	<b>10.327.802.000</b>

Equity investments in

Company name	30/09/2025		01/01/2025	
	Ownership Percentage	Cost	Ownership Percentage	Cost
Petrolimex Shipbuilding and Commercial One Member Co., Ltd	100%	10.000.000.000	100%	10.000.000.000
<b>Total</b>		<b>10.000.000.000</b>		<b>10.000.000.000</b>

3. Accounts receivable from customers

a) Accounts receivable – short-term

	30/09/2025	01/01/2025
	VND	VND
Vietnam National Petroleum Group	9.655.002.051	20.213.590.261
Saigon Petro Co., Ltd	2.369.046.139	11.646.095.517
Petrolimex Aviation Fuel JSC	1.364.628.546	309.968.124
Other customers	853.791.271	1.743.673.349
<b>Total</b>	<b>14.242.468.007</b>	<b>33.913.327.251</b>

b) Accounts receivable from related parties

	Related Parties	Details	30/09/2025	01/01/2025
			VND	VND
Vietnam National Petroleum Group	Ultimate parent company	Receivable from transportation services	9.655.002.051	20.213.590.261
<b>Total</b>			<b>9.655.002.051</b>	<b>20.213.590.261</b>

4. Other receivables

a) Short-term

	30/09/2025	01/01/2025
	VND	VND
Compensation insurance receivable	58.923.113	661.841.205
Interest receivable on term deposits	232.493.149	211.181.319
Divident Recievable	1.461.945.401	-
Advance	247.714.000	18.500.000
Other receivables	69.902.354	67.658.135
<b>Total</b>	<b>2.070.978.017</b>	<b>959.180.659</b>

b) Long-term

	30/09/2025	01/01/2025
	VND	VND
Other long-term receivables	13.630.000	29.650.000
<b>Total</b>	<b>13.630.000</b>	<b>29.650.000</b>

c) Other receivable from related parties

	Related Parties	Details	30/09/2025 VND	01/01/2025 VND
Petrolimex Shipbuilding and Commercial Co., Ltd	Subsidiary	Other receivables	1.461.945.401	17.065.975
<b>Total</b>			<b>1.461.945.401</b>	<b>17.065.975</b>

5. Inventories	30/09/2025 VND	01/01/2025 VND
Raw materials	47.478.626.221	44.635.072.876
<b>Total</b>	<b>47.478.626.221</b>	<b>44.635.072.876</b>

6. Long-term unfinished assets	30/09/2025 VND	01/01/2025 VND
Construction in progress		
<i>Major repair of vessel Ham Luong 10 in progress</i>	675.936.000	
<b>Total</b>	<b>675.936.000</b>	

7. Tangible fixed assets

	Motor Vehicles	Office equipment	Total
<b>Cost</b>			
Opening balance	778.642.629.422	530.713.301	779.173.342.723
Addition			
Deceation			
<b>Closing balance</b>	<b>778.642.629.422</b>	<b>530.713.301</b>	<b>779.173.342.723</b>
<b>Accumulated depreciation</b>			
Opening balance	517.663.386.318	450.856.635	518.114.242.953
Additions	35.230.633.227	21.779.091	35.252.412.318
- Depreciation	35.230.633.227	21.779.091	35.252.412.318
Decreases			
<b>Closing balance</b>	<b>552.894.019.545</b>	<b>472.635.726</b>	<b>553.366.655.271</b>
<b>Net book value</b>			
Opening balance	260.979.243.104	79.856.666	261.059.099.770
<b>Closing balance</b>	<b>225.748.609.877</b>	<b>58.077.575</b>	<b>225.806.687.452</b>

	30/09/2025	01/01/2025
Value of tangible fixed assets were pledged with banks as security for loans granted to the Company	51.835.694.798	172.428.520.812
Value of tangible fixed assets which were fully depreciated but which are still in active use	242.990.505.442	242.990.505.442

8. Expenses prepaid

Short-term prepaid expenses	30/09/2025 VND	01/01/2025 VND
Insurance Expense	93.468.253	1.777.079.088
Other expenses		131.321.517
<b>Total</b>	<b>93.468.253</b>	<b>1.908.400.605</b>

9. Loans and financial debt

a) Long-term borrowings	30/09/2025	Addions	Decreases	01/01/2025
	VND	VND	VND	VND
Vietinbank – Bac Sai Gon Branch (*)			19.280.000.000	19.280.000.000
Vietcombank – Gia Dinh Branch (**)	5.500.000.000		8.250.000.000	13.750.000.000
<b>Total</b>	<b>5.500.000.000</b>		<b>27.530.000.000</b>	<b>33.030.000.000</b>

b) Long-term borrowings	30/09/2025	Addions	Decreases	01/01/2025
	VND	VND	VND	VND
Vietinbank – Bac Sai Gon Branch (**)			14.506.943.000	14.506.943.000
<b>Total</b>			<b>14.506.943.000</b>	<b>14.506.943.000</b>

(\*) - Loan Agreement No. 019/2019-HĐCVĐAT/NHCT948-PJTACO dated 24/09/2019, aimed at financing the Long Phu 20 project. The loan term is 7 years with a floating interest rate. The loan is secured by assets formed from the loan funds. On July 21, 2025, the loan was fully paid off.

(\*\*) - Loan Agreement No. 0063/GDI.KH/CD21 dated 12/03/2021, aimed at financing the Long Phu 16 project. The loan term is 57 months with a floating interest rate. The loan is secured by assets formed from the loan funds. The principal loan balance as of September 30, 2025, is VND 5,500,000,000.

10. Accounts payable to suppliers

a) Accounts payable to suppliers	30/09/2025	01/01/2025
	VND	VND
Petrolimex Nghe An	3.643.878.444	-
Petrolimex Sai Gon	3.376.254.524	7.736.008.195
Petrolimex Shipbuilding and Commercial Co., Ltd	4.797.570.535	3.202.473.719
VITACO Danang Company Limited	4.601.752.123	3.585.916.898
Long Phu 68 Transportation Services and Trading JSC	3.145.581.724	2.616.398.945
VITACO Da Nang Company Limited – Nha Trang Branch	1.654.625.083	663.000.454
Khanh Cuong Marine Technology Company Limited	3.755.094.760	2.385.597.560
Other parties	14.666.654.988	26.006.784.312
<b>Total</b>	<b>39.641.412.181</b>	<b>46.196.180.083</b>

b) Accounts payable to related parties

Related Parties	Details	30/09/2025	01/01/2025
		VND	VND
Petrolimex Shipbuilding and Commercial Co., Ltd	Subsidiary	4.797.570.535	3.202.473.719
<b>Total</b>		<b>4.797.570.535</b>	<b>3.202.473.719</b>

11. Taxes and others receivable from and payable to State Treasury

Currency: VND

Type	01/01/2025		Incurred		30/09/2025	
	Receivable	Payable	Payable	Paid	Receivable	Payable
Value added tax			5.888.033.602	5.888.033.602		
Value added tax on imported goods			531.947.811	531.947.811		
Import-export tax			143.505.142	143.505.142		
Corporate income tax		801.626.098	4.873.256.549	1.683.718.146		3.991.164.501
Personal income tax		139.946.926	1.367.992.855	1.424.454.941		83.484.840
Land and housing taxes, land rental			697.907.448	94.835.059		603.072.389
Fees			3.000.000	3.000.000		
<b>Total</b>		<b>941.573.024</b>	<b>13.505.643.407</b>	<b>9.769.494.701</b>		<b>4.677.721.730</b>

12. Other payables

a) Other payables – short-term

	30/09/2025	01/01/2025
	VND	VND
Trade union fees	1.039.541.037	1.431.846.401
Social, health and unemployment insurances	1.069.486	1.563.931
Dividends payable	8.981.701.513	1.197.673.913
Prepaid for shrinkage by sailor	256.051.604	444.280.835
Other payables – short-term	445.590.055	505.453.928
<b>Total</b>	<b>10.723.953.695</b>	<b>3.580.819.008</b>

b) Accounts payable from related parties

	Related Parties	Details	30/09/2025	01/01/2025
			VND	VND
Petrolimex Tanker Corporation	Parent company	Dividends payable	7.647.713.400	
<b>Total</b>			<b>7.647.713.400</b>	

13. Provision for current payables

	30/09/2025	01/01/2025
	VND	VND
Provision for short-term payables		
Provision for major repair of fixed assets	17.442.077.804	
<b>Total</b>	<b>17.442.077.804</b>	

14. Changes in owners' equity

a) Changes value in owners' equity

Currency: VND

	Share capital	Share premium	Investment and development fund	Retained profits	Total
<b>As at 1/1/2024</b>	<b>230.407.170.000</b>	<b>225.423.555</b>	<b>46.354.342.672</b>	<b>20.023.931.615</b>	<b>297.010.867.842</b>
Capital increase in the previous year	18.420.680.000				18.420.680.000
- Dividend paid in shares	18.420.680.000				18.420.680.000
Net profit for the period				28.780.218.715	28.780.218.715
Appropriation for the period			600.000.000	(20.804.219.155)	(20.204.219.155)
- Appropriation to investment and development fund			600.000.000	(600.000.000)	
- Appropriation to bonus and welfare fund				(1.583.539.155)	(1.583.539.155)
- Pay share dividends				(18.420.680.000)	(18.420.680.000)
- Appropriation to bonus of Board of management, Board of Supervisors				(200.000.000)	(200.000.000)
<b>As at 31/12/2024</b>	<b>248.827.850.000</b>	<b>225.423.555</b>	<b>46.954.342.672</b>	<b>27.999.931.175</b>	<b>324.007.547.402</b>
<b>As at 1/1/2025</b>	<b>248.827.850.000</b>	<b>225.423.555</b>	<b>46.954.342.672</b>	<b>27.999.931.175</b>	<b>324.007.547.402</b>
Capital increase in the period					
- Dividend payouts in share for capital boost					
Net profit for the period				20.540.903.816	20.540.903.816
Appropriation for the period			9.500.000.000	(28.776.520.948)	(19.276.520.948)
- Appropriation to investment and development fund			9.500.000.000	(9.500.000.000)	
- Appropriation to bonus and welfare fund				(4.046.849.948)	(4.046.849.948)
- Dividends paid				(14.929.671.000)	(14.929.671.000)
- Appropriation to bonus of Board of management, Board of Supervisors				(300.000.000)	(300.000.000)
<b>As at 30/09/2025</b>	<b>248.827.850.000</b>	<b>225.423.555</b>	<b>56.454.342.672</b>	<b>19.764.314.043</b>	<b>325.271.930.270</b>

(\*): Profit distribution according to the Minutes of the Annual General Meeting of Shareholders dated April 22, 2025. The Company plans to pay share dividends at the rate of 6% of the charter capital on July 25, 2025 (the record date is July 11, 2025) pursuant to Resolution No. 07/PJT-QD-HDQT dated May 16, 2025.

b) Ownership	30/09/2025		01/01/2025	
	%	VND	%	VND
Petrolimex Tanker Corporation	51,22%	127.461.890.000	51,22%	127.461.890.000
Other shareholders	48,78%	121.365.960.000	48,78%	121.365.960.000
<b>Total</b>	<b>100%</b>	<b>248.827.850.000</b>	<b>100%</b>	<b>248.827.850.000</b>

c) Capital share and dividends appropriation

	For the period ended 30/09/2025	For the period ended 30/09/2024
	VND	VND
<b>Invested capital</b>		
Opening balance	248.827.850.000	230.407.170.000
Increase		18.420.680.000
Decrease		
Closing balance	248.827.850.000	248.827.850.000
Dividend appropriation (*)	14.929.671.000	18.420.680.000
- Pay in preference Shares		
- Pay share dividends		18.420.680.000
- Dividends in cash	14.929.671.000	

d) Capital shares	30/09/2025	01/01/2025
Number of authorized shares	24.882.785	24.882.785
Number of issued and fully paid-up shares	24.882.785	24.882.785
<i>Common shares</i>	24.882.785	24.882.785
Shares currently in circulation	24.882.785	24.882.785
<i>Common shares</i>	24.882.785	24.882.785

-All ordinary shares have a par value: 10.000 VNĐ

(\*): Profit distribution according to the Minutes of the Annual General Meeting of Shareholders dated April 22, 2025. The Company plans to pay share dividends at the rate of 6% of the charter capital on July 25, 2025 (the record date is July 11, 2025) pursuant to Resolution No. 07/PJT-QD-HDQT dated May 16, 2025.

e) Investment and development fund

	30/09/2025	01/01/2025
	VND	VND
Investment and development fund	56.454.342.672	46.954.342.672
<b>Total</b>	<b>56.454.342.672</b>	<b>46.954.342.672</b>

VI. INFORMATION FOR INCOME STATEMENTS

1. Revenue from sales provision of services

	Nine-month period ended at 30/09/2025	Nine-month period ended at 30/09/2024
	VND	VND
a) Revenue		
Revenue from provision of services	509.965.685.038	506.244.620.699
<b>Total</b>	<b>509.965.685.038</b>	<b>506.244.620.699</b>

b) Revenue from provision to related parties

	Nine-month period ended at 30/09/2025	Nine-month period ended at 30/09/2024
	VND	VND
Revenue from provision of services - Vietnam National Petroleum Group (Ultimate parent company)	397.828.786.343	383.161.088.172
<b>Total</b>	<b>397.828.786.343</b>	<b>383.161.088.172</b>

2. Cost of provision

	Nine-month period ended at 30/09/2025	Nine-month period ended at 30/09/2024
	VND	VND
Cost of provision services	458.903.617.875	443.207.127.604
<b>Total</b>	<b>458.903.617.875</b>	<b>443.207.127.604</b>

3. Financial income

	Nine-month period ended at 30/09/2025	Nine-month period ended at 30/09/2024
	VND	VND
Interest income from deposits	2.671.738.647	919.699.921
Dividends received	1.501.550.201	1.565.445.690
Foreign exchange gains	106.519.763	90.677.868
<b>Total</b>	<b>4.279.808.611</b>	<b>2.575.823.479</b>

4. Financial expenses

	Nine-month period ended at 30/09/2025	Nine-month period ended at 30/09/2024
	VND	VND
Interest expense	1.760.618.191	4.022.734.906
Foreign exchange losses	14.337.295	62.000.900
<b>Total</b>	<b>1.774.955.486</b>	<b>4.084.735.806</b>

5. Other income

	Nine-month period ended at 30/09/2025	Nine-month period ended at 30/09/2024
	VND	VND
Other income	7.418.229.592	9.603.517.599
<b>Total</b>	<b>7.418.229.592</b>	<b>9.603.517.599</b>

	Nine-month period ended at 30/09/2025	Nine-month period ended at 30/09/2024
	VND	VND
<b>6. Other costs</b>		
Other costs	9.004.316.822	4.222.502.161
<b>Total</b>	<b>9.004.316.822</b>	<b>4.222.502.161</b>
<b>7. Sales expenses and General and administration expenses</b>		
<b>a) General and administration expenses</b>	Nine-month period ended at 30/09/2025	Nine-month period ended at 30/09/2024
	VND	VND
Managerial staff costs	15.361.285.637	12.903.452.070
Other administration expenses	11.205.387.056	13.752.141.413
<b>Total</b>	<b>26.566.672.693</b>	<b>26.655.593.483</b>
<b>b) Sales expenses</b>		
<b>8. Business costs by element</b>	Nine-month period ended at 30/09/2025	Nine-month period ended at 30/09/2024
	VND	VND
Raw material costs	222.666.859.190	237.724.600.397
Staff costs	68.451.798.408	58.975.715.723
Depreciation	35.252.412.318	43.316.666.598
Outside services	152.563.817.360	122.202.892.024
Other expenses	6.535.403.292	7.642.846.345
<b>Total</b>	<b>485.470.290.568</b>	<b>469.862.721.087</b>
<b>9. Corporate income tax</b>	Nine-month period ended at 30/09/2025	Nine-month period ended at 30/09/2024
	VND	VND
Accounting profit before tax	25.414.160.365	40.254.002.723
Non-deductible expenses and non-taxable income	(1.047.877.618)	(764.662.608)
- Increase Adjustments	453.672.583	800.819.082
- Decrease Adjustments	1.501.550.201	1.565.481.690
Taxable Income for Corporate Income Tax	24.366.282.747	39.489.340.115
Applicable tax rates	20%	20%
Income tax expense	4.873.256.549	7.897.868.023
Under provision in prior periods		175.390.017
<b>Income tax expense</b>	<b>4.873.256.549</b>	<b>8.073.258.040</b>

**VII. INFORMATION ABOUT RELATED PARTIES**

In addition to related party balances disclosed in other notes to the financial statements, the Company had the following significant transactions with related parties during the period:

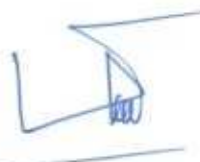
Significant transactions with related parties	Relation	Nine-month period ended at 30/09/2025	Nine-month period ended at 30/09/2024
		VND	VND
Vietnam National Petroleum Group - <i>Shrinkage value</i>	Ultimate parent company	347.929.175	992.622.988
Petrolimex Tanker Corporation - <i>Dividends in cash</i> - <i>Pay share dividends</i>	Parent company	7.647.713.400	9.441.620.000
Petrolimex Shipbuilding and Commercial One Member Co., Ltd - <i>Repairing expenses</i> - <i>Dividends received</i> - <i>Appropriation to bonus</i>	Subsidiary	4.946.553.167	3.712.579.330
<b>Total</b>		<b>13.342.195.742</b>	<b>15.972.663.208</b>

24 October 2025

Prepared by:



**Tran Minh Vu**  
General Accountant



**Nguyen Huy Hao**  
Chief accountant

Approved by:



**Nguyen Thi Hien**  
General Director