

Số: 182/2025/CV-LDG
No: 182/2025/CV-LDG

Đồng Nai, ngày 30 tháng 7 năm 2025
Dongnai, July 30th, 2025

CÔNG BỐ THÔNG TIN
INFORMATION DISCLOSURE

Kính gửi : Sở Giao dịch Chứng khoán Thành phố Hồ Chí Minh.
To : The Ho Chi Minh Stock Exchange.

- Tên tổ chức : Công ty Cổ phần Đầu tư LDG
Name of organization : LDG Investment Joint Stock Company.
- Mã chứng khoán/Stock code : LDG
- Địa chỉ : Lô E9, Đường D2, Khu Dân cư – Dịch vụ Giang Điền (Khu A), Xã Trảng Bom, Tỉnh Đồng Nai, Việt Nam.
Address : Lot E9, D2 Road, Giang Dien Residential – Service Area (Zone A), Trang Bom Commune, Dong Nai Province, Viet Nam.
- Điện thoại/Tel: (0251) 896 6666 Fax: (0251) 896 6668
- Email: www.ldginvestment.vn.
- Nội dung công bố thông tin : Báo cáo tài chính Quý II/2025
Contents of disclosure : Financial Report for the second quarter of 2025.
- Thông tin này đã được công bố trên trang thông tin điện tử của Công ty vào ngày 30/7/2025 tại đường dẫn www.ldginvestment.vn tại mục Quan hệ cổ đông/Báo cáo Tài chính
This information was published on the Company's website on July 30th, 2025, as in the link www.ldginvestment.vn refer to the Investor Relation/Financial Reports.

Chúng tôi xin cam kết các thông tin trên đây là đúng sự thật và hoàn toàn chịu trách nhiệm trước pháp luật về nội dung các thông tin đã công bố.

We hereby certify that the information provided is true and correct and we bear the full responsibility to the law.

Trân trọng./.

Sincerely./.

Nơi nhận/ Recipients:

- Như trên/ Hereinabove;
- Lưu P.HC-NS/ Archive: HR Dept.

CÔNG TY
C PH N
UT
LDG

Digitally signed by CÔNG
TY C PH N UT
LDG
DN: cn=CÔNG TY C
PH N UT LDG, c=VN
Reason: I am the author of
this document
Location:
Date: 2025-07-30
11:34+07:00

CHỦ TỊCH HỘI ĐỒNG QUẢN TRỊ
CHAIRMAN OF THE BOARD



NGÔ VĂN MINH



BÁO CÁO TÀI CHÍNH RIÊNG
QUÝ II NĂM 2025

CÔNG TY CỔ PHẦN ĐẦU TƯ LDG

CÔNG TY CỔ PHẦN ĐẦU TƯ LDG

MỤC LỤC

	Trang
Bảng cân đối kế toán riêng	1 - 2
Báo cáo kết quả hoạt động kinh doanh riêng	3
Báo cáo lưu chuyển tiền tệ riêng	4
Bản thuyết minh báo cáo tài chính riêng	5 - 31

CÔNG TY CỔ PHẦN ĐẦU TƯ LDG

BẢNG CÂN ĐỐI KẾ TOÁN RIÊNG

Tại ngày 30 tháng 06 năm 2025

Đơn vị tính: VND

TÀI SẢN	Mã số	Th. minh	30/06/2025	01/01/2025
A. TÀI SẢN NGẮN HẠN	100		3.449.756.248.697	3.375.491.792.215
I. Tiền và các khoản tương đương tiền	110	V.1	1.547.784.840	872.765.981
1. Tiền	111		1.547.784.840	872.765.981
II. Đầu tư tài chính ngắn hạn	120	V.2	-	-
III. Các khoản phải thu ngắn hạn	130		2.326.711.698.395	2.280.371.706.392
1. Phải thu ngắn hạn của khách hàng	131	V.3	459.994.206.577	463.298.018.840
2. Trả trước cho người bán ngắn hạn	132	V.4	420.129.531.033	411.991.901.325
6. Phải thu ngắn hạn khác	136	V.5	1.990.528.165.312	1.875.163.405.880
7. Dự phòng phải thu ngắn hạn khó đòi	137	V.6	(543.940.204.527)	(470.081.619.653)
IV. Hàng tồn kho	140	V.7	941.024.511.533	908.437.795.758
1. Hàng tồn kho	141		941.024.511.533	908.437.795.758
V. Tài sản ngắn hạn khác	150		180.472.253.929	185.809.524.084
1. Chi phí trả trước ngắn hạn	151	V.11	117.073.719.225	117.804.331.914
2. Thuế GTGT được khấu trừ	152		59.136.163.682	63.823.197.580
3. Thuế và các khoản khác phải thu Nhà nước	153	V.14	4.262.371.022	4.181.994.590
B. TÀI SẢN DÀI HẠN	200		2.702.082.892.994	2.697.644.676.840
I. Các khoản phải thu dài hạn	210		1.477.435.669.353	1.500.973.123.864
6. Phải thu dài hạn khác	216	V.5	1.665.518.847.268	1.720.256.301.779
7. Dự phòng phải thu dài hạn khó đòi	219		(188.083.177.915)	(219.283.177.915)
II. Tài sản cố định	220		4.241.630	62.368.701
1. Tài sản cố định hữu hình	221	V.8	4.241.630	62.368.701
Nguyên giá	222		2.334.287.369	2.334.287.369
Giá trị hao mòn lũy kế	223		(2.330.045.739)	(2.271.918.668)
3. Tài sản cố định vô hình	227	V.9	-	-
Nguyên giá	228		1.387.561.429	1.387.561.429
Giá trị hao mòn lũy kế	229		(1.387.561.429)	(1.387.561.429)
III. Bất động sản đầu tư	230		-	-
IV. Tài sản dở dang dài hạn	240		568.560.240.364	556.101.144.818
1. Chi phí sản xuất, kinh doanh dở dang dài hạn	241	V.10	568.560.240.364	556.101.144.818
V. Đầu tư tài chính dài hạn	250	V.2	352.372.805.525	353.370.848.503
1. Đầu tư vào công ty con	251		358.000.000.000	358.000.000.000
4. Dự phòng đầu tư tài chính dài hạn	254		(5.627.194.475)	(4.629.151.497)
VI. Tài sản dài hạn khác	260		303.709.936.122	287.137.190.954
1. Chi phí trả trước dài hạn	261	V.11	303.709.936.122	287.137.190.954
TỔNG CỘNG TÀI SẢN (270 = 100 + 200)	270		6.151.839.141.691	6.073.136.469.055

CÔNG TY CỔ PHẦN ĐẦU TƯ LDG

BẢNG CÂN ĐỐI KẾ TOÁN RIÊNG (tiếp theo)

Tại ngày 30 tháng 06 năm 2025

Đơn vị tính: VND

NGUỒN VỐN	Mã số	Th. minh	30/06/2025	01/01/2025
C. NỢ PHẢI TRẢ	300		4.926.380.793.014	4.797.178.148.651
I. Nợ ngắn hạn	310		3.648.533.295.568	3.805.410.801.296
1. Nợ phải trả người bán ngắn hạn	311	V.12	172.032.897.392	179.756.798.889
2. Người mua trả tiền trước ngắn hạn	312	V.13	581.102.693.503	462.975.765.722
3. Thuế và các khoản phải nộp Nhà nước	313	V.14	2.926.533.812	2.112.076.443
4. Phải trả người lao động	314		16.942.472.021	19.770.367.820
5. Chi phí phải trả ngắn hạn	315	V.15	780.274.751.586	766.362.095.378
9. Phải trả ngắn hạn khác	319	V.16	1.268.736.201.642	1.309.388.830.613
10. Vay và nợ thuê tài chính ngắn hạn	320	V.17	786.156.083.684	1.024.149.812.303
12. Quỹ khen thưởng, phúc lợi	322	V.18	40.361.661.928	40.895.054.128
II. Nợ dài hạn	330		1.277.847.497.446	991.767.347.355
7. Phải trả dài hạn khác	337	V.16	1.276.670.476.483	940.590.348.392
8. Vay và nợ thuê tài chính dài hạn	338	V.17	-	49.999.978.000
12. Dự phòng phải trả dài hạn	342	V.19	1.177.020.963	1.177.020.963
D. VỐN CHỦ SỞ HỮU	400		1.225.458.348.677	1.275.958.320.404
I. Vốn chủ sở hữu	410	V.20	1.225.458.348.677	1.275.958.320.404
1. Vốn đầu tư của chủ sở hữu	411		2.569.725.850.000	2.569.725.850.000
Cổ phiếu phổ thông có quyền biểu quyết	411a		2.569.725.850.000	2.569.725.850.000
2. Thặng dư vốn cổ phần	412		-	(66.000.000)
5. Cổ phiếu quỹ	415		(13.567.360.000)	(7.652.400.000)
8. Quỹ đầu tư phát triển	418		-	37.040.429.688
11. Lợi nhuận sau thuế chưa phân phối	421		(1.330.700.141.323)	(1.323.089.559.284)
LNST chưa phân phối lũy kế đến cuối kỳ trước	421a		(1.317.174.599.284)	170.643.016.974
LNST chưa phân phối kỳ này	421b		(13.525.542.039)	(1.493.732.576.258)
TỔNG CỘNG NGUỒN VỐN (440 = 300 + 400)	440		6.151.839.141.691	6.073.136.469.955

Người lập biểu

Kế toán trưởng

Đồng Nai, ngày 30 tháng 07 năm 2025

Chủ tịch Hội đồng Quản trị



LÊ THỊ KIM TIẾN



LÊ THỊ PHƯƠNG UYÊN



NGÔ VĂN MINH


BÁO CÁO KẾT QUẢ HOẠT ĐỘNG KINH DOANH RIÊNG

Quý II năm 2025

Đơn vị tính: VND

CHỈ TIÊU	Mã số	Th. minh	Quý II		Cho kỳ kế toán kết thúc ngày 30 tháng 06 năm 2025	Cho kỳ kế toán kết thúc ngày 30 tháng 06 năm 2024
			Năm nay	Năm trước		
1. Doanh thu bán hàng và cung cấp dịch vụ	01	VI.1	8.372.208.162	156.346.876.903	85.530.322.143	166.662.415.767
2. Các khoản giảm trừ doanh thu	02	VI.1	4.893.008.517	175.564.273.325	4.893.008.517	316.049.027.260
3. Doanh thu thuần về bán hàng và cung cấp dịch vụ	10	VI.1	3.479.199.645	(19.217.396.422)	80.637.313.626	(149.386.611.493)
4. Giá vốn hàng bán	11	VI.2	1.275.264.257	77.210.577.327	20.469.730.979	16.073.981.494
5. Lợi nhuận gộp về bán hàng và cung cấp dịch vụ	20		2.203.935.388	(96.427.973.749)	60.167.582.647	(165.460.592.987)
6. Doanh thu hoạt động tài chính	21	VI.3	2.270.612	6.167.737	2.999.808	7.541.415
7. Chi phí tài chính	22	VI.4	15.580.911.274	42.493.788.021	51.543.860.459	87.543.376.470
Trong đó, chi phí lãi vay	23		11.584.022.607	10.099.746.005	23.362.153.753	23.194.135.233
8. Chi phí bán hàng	25	VI.5	1.553.912.795	8.175.154.524	2.759.478.597	10.120.210.939
9. Chi phí quản lý doanh nghiệp	26	VI.6	49.396.212.942	124.779.672.694	54.996.847.259	132.173.923.001
10. Lợi nhuận thuần từ hoạt động kinh doanh	30		(64.324.831.011)	(271.870.421.251)	(49.129.603.860)	(395.290.561.982)
11. Thu nhập khác	31	VI.7	239.843.424	160.430.991	461.861.607	457.099.816
12. Chi phí khác	32	VI.8	733.902.419	1.631.564.924	1.832.229.474	2.084.274.503
13. Lợi nhuận khác	40		(494.058.995)	(1.471.133.933)	(1.370.367.867)	(1.627.174.687)
14. Tổng lợi nhuận kế toán trước thuế	50		(64.818.890.006)	(273.341.555.184)	(50.499.971.727)	(396.917.736.669)
15. Chi phí thuế TNDN hiện hành	51	VI.9	-	-	-	-
16. Chi phí thuế TNDN hoãn lại	52	VI.9	-	(4.073.413.396)	-	(4.814.543.591)
17. Lợi nhuận sau thuế thu nhập doanh nghiệp	60		(64.818.890.006)	(269.268.141.788)	(50.499.971.727)	(392.103.193.078)

Người lập biểu



LÊ THỊ KIM TIẾN

Kế toán trưởng



LÊ THỊ PHƯƠNG UYÊN

Đồng Nai, ngày 30 tháng 07 năm 2025

Chủ tịch Hội đồng Quản trị



NGÔ VĂN MINH

BÁO CÁO LƯU CHUYỂN TIỀN TỆ RIÊNG

(Theo phương pháp gián tiếp)

Cho kỳ từ ngày 01 tháng 01 năm 2025 đến ngày 30 tháng 06 năm 2025


Đơn vị tính: VND

CHỈ TIÊU	Mã số	Th. minh	Lũy kế từ đầu năm đến cuối quý này	
			Năm nay	Năm trước
I. LƯU CHUYỂN TIỀN TỪ HOẠT ĐỘNG KINH DOANH				
1. Lợi nhuận trước thuế	01		(50.499.971.727)	(396.917.736.669)
2. Điều chỉnh cho các khoản:				
Khấu hao TSCĐ và BĐSĐT	02		58.127.071	128.938.704
Các khoản dự phòng	03		43.656.627.852	94.608.439.582
Lãi, lỗ từ hoạt động đầu tư	05		(2.999.808)	(7.541.415)
Chi phí lãi vay	06		23.362.153.753	23.194.135.233
3. Lợi nhuận từ hoạt động kinh doanh trước những thay đổi vốn lưu động	08		16.573.937.141	(278.993.764.565)
Tăng, giảm các khoản phải thu	09		(60.854.464.900)	409.265.555.103
Tăng, giảm hàng tồn kho	10		(45.045.811.321)	11.635.515.958
Tăng, giảm các khoản phải trả (không kể lãi vay phải trả, thuế thu nhập doanh nghiệp phải nộp)	11		461.925.344.051	(29.238.805.530)
Tăng, giảm chi phí trả trước	12		(15.842.132.479)	(8.416.788.812)
Tiền lãi vay đã trả	14		(67.557.754.622)	(9.738.041.487)
Thuế thu nhập doanh nghiệp đã nộp	15		-	(12.929.929.324)
Tiền chi khác từ hoạt động kinh doanh	17		(533.392.200)	(270.736.640)
Lưu chuyển tiền thuần từ hoạt động kinh doanh	20		288.665.725.670	81.313.004.703
II. LƯU CHUYỂN TIỀN TỪ HOẠT ĐỘNG ĐẦU TƯ				
7. Tiền thu lãi cho vay, cổ tức và lợi nhuận được chia	27		2.999.808	7.541.415
Lưu chuyển tiền thuần từ hoạt động đầu tư	30		2.999.808	7.541.415
III. LƯU CHUYỂN TIỀN TỪ HOẠT ĐỘNG TÀI CHÍNH				
3. Tiền thu từ đi vay	33	VII.3	-	75.200.000.000
4. Tiền trả nợ gốc vay	34	VII.4	(287.993.706.619)	(146.957.000.000)
Lưu chuyển tiền thuần từ hoạt động tài chính	40		(287.993.706.619)	(71.757.000.000)
Lưu chuyển tiền thuần trong kỳ (50 = 20+30+40)	50		675.018.859	9.563.546.118
Tiền và tương đương tiền đầu kỳ	60		872.765.981	3.571.347.305
Tiền và tương đương tiền cuối kỳ (70 = 50+60+61)	70		1.547.784.840	13.134.893.423

Người lập biểu

Kế toán trưởng

Đồng Nai, ngày 22 tháng 07 năm 2025
Chủ tịch Hội đồng Quản trị



LÊ THỊ KIM TIẾN



LÊ THỊ PHƯƠNG UYÊN



NGO VĂN MINH

CÔNG TY CỔ PHẦN ĐẦU TƯ LDG

BẢN THUYẾT MINH BÁO CÁO TÀI CHÍNH RIÊNG

Quý II năm 2025

I. ĐẶC ĐIỂM HOẠT ĐỘNG CỦA DOANH NGHIỆP

1. Hình thức sở hữu vốn

Công ty Cổ phần Đầu tư LDG (gọi tắt là "Công ty") được thành lập tại Việt Nam theo Giấy Chứng nhận Đăng ký Doanh nghiệp Công ty Cổ phần, mã số doanh nghiệp 3602368420, đăng ký lần đầu ngày 19 tháng 08 năm 2010 và đăng ký thay đổi lần thứ hai mươi một (21) ngày 17 tháng 07 năm 2025 do Sở Tài chính tỉnh Đồng Nai cấp.

Cổ phiếu của Công ty được niêm yết tại Sở Giao dịch Chứng khoán TP. Hồ Chí Minh với mã chứng khoán là LDG.

Trụ sở chính của Công ty đặt tại Lô E9, Đường D2, Khu Dân cư - Dịch vụ Giang Điền (Khu A), Xã Trảng Bom, Tỉnh Đồng Nai, Việt Nam.

Chi nhánh Cần Thơ tại Tầng 11, tòa nhà Techcombank Cần Thơ, số 45A-47 Đường 30/4, Phường Ninh Kiều, Thành phố Cần Thơ.

Văn phòng đại diện tại 194 Golden Building, số 473 Điện Biên Phủ, Phường Thạnh Mỹ Tây, Thành phố Hồ Chí Minh, Việt Nam.

2. Lĩnh vực kinh doanh

Kinh doanh bất động sản.

3. Ngành nghề kinh doanh

Kinh doanh bất động sản, quyền sử dụng đất thuộc chủ sở hữu, chủ sử dụng hoặc đi thuê.

Bán buôn vật liệu, thiết bị lắp đặt khác trong xây dựng (về VLXD, không chứa hàng tại trụ sở).

Điều hành tua du lịch; Đại lý du lịch; Dịch vụ lưu trú ngắn ngày; Dịch vụ đặt chỗ và các dịch vụ hỗ trợ liên quan đến quảng bá và tổ chức tua du lịch.

Tư vấn, môi giới, đấu giá bất động sản, đấu giá quyền sử dụng đất. Chuẩn bị mặt bằng.

Trồng cây ăn quả, chè, hồ tiêu điều, cao su, cà phê, cây hàng năm khác, cây lâu năm khác; Trồng rau, đậu các loại và trồng hoa.

Phá dỡ; Lắp đặt hệ thống điện; Lắp đặt hệ thống cấp thoát nước; hệ thống sưởi và điều hòa không khí; Lắp đặt hệ thống xây dựng khác.

Hoàn thiện công trình xây dựng; Hoạt động xây dựng chuyên dụng khác; Hoạt động kiến trúc và tư vấn kỹ thuật.

Sản xuất các cấu kiện kim loại; Gia công cơ khí xử lý và tráng phủ kim loại.

Vận tải hàng hóa bằng đường bộ; Cho thuê xe có động cơ.

Bán buôn máy móc thiết bị và phụ tùng máy khai khoáng, xây dựng.

Vệ sinh chung nhà cửa; Dịch vụ chăm sóc và duy trì cảnh quan; Vệ sinh công nghiệp và các công trình chuyên biệt.

Xây dựng nhà để ở, công trình thủy nhà không để ở, công trình khai khoáng, công trình chế biến, chế tạo, công trình điện, công trình cấp, thoát nước, công trình viễn thông; thông tin liên lạc, công trình đường bộ, công trình kỹ thuật dân dụng khác; Cát tạo dáng và hoàn thiện đá; Xây dựng công trình công ích khác.

Đại lý, môi giới, đấu giá hàng hóa trừ môi giới chứng khoán, bảo hiểm, bất động sản, xuất khẩu lao động và môi giới hôn nhân có yếu tố nước ngoài.

Cho thuê máy móc, thiết bị xây dựng.

4. Chu kỳ sản xuất, kinh doanh thông thường

Chu kỳ sản xuất, kinh doanh thông thường của Công ty là 12 tháng.

5. Đặc điểm hoạt động của doanh nghiệp trong kỳ có ảnh hưởng đến Báo cáo tài chính riêng

Thị trường bất động sản chưa phục hồi, các ảnh hưởng từ tình hình chung của thị trường.

6. Cấu trúc doanh nghiệp

Chi tiết các công ty con tại ngày 30 tháng 06 năm 2025 như sau:

STT	Tên	Vốn điều lệ	Tỷ lệ sở hữu	Hoạt động chính
1	Công ty CP Đầu tư và Phát triển Địa ốc Nam Sài Gòn	280 tỷ VND	99,9996%	Kinh doanh bất động sản

CÔNG TY CỔ PHẦN ĐẦU TƯ LDG

BẢN THUYẾT MINH BÁO CÁO TÀI CHÍNH RIÊNG

Quý II năm 2025

7. Tuyên bố về khả năng so sánh thông tin trên Báo cáo tài chính riêng

Việc lựa chọn số liệu và thông tin cần phải trình bày trong Báo cáo tài chính riêng được thực hiện theo nguyên tắc có thể so sánh được giữa các kỳ kế toán tương ứng.

II. KỲ KẾ TOÁN, ĐƠN VỊ TIỀN TỆ SỬ DỤNG TRONG KẾ TOÁN

1. Kỳ kế toán năm

Kỳ kế toán năm của Công ty bắt đầu từ ngày 01 tháng 01 và kết thúc vào ngày 31 tháng 12 hàng năm.

2. Đơn vị tiền tệ sử dụng trong kế toán

Đơn vị tiền tệ sử dụng trong kế toán là Đồng Việt Nam ("VND").

III. CHUẨN MỰC VÀ CHẾ ĐỘ KẾ TOÁN ÁP DỤNG

1. Chế độ kế toán áp dụng

Công ty áp dụng các Chuẩn mực kế toán, Chế độ kế toán doanh nghiệp Việt Nam được ban hành theo Thông tư số 200/2014/TT-BTC ngày 22 tháng 12 năm 2014, thông tư 53/2016/TT-BTC ngày 31 tháng 3 năm 2016 sửa đổi bổ sung một số điều thông tư 200/2014/TT-BTC và các thông tư hướng dẫn thực hiện chuẩn mực kế toán của Bộ Tài chính trong việc lập và trình bày Báo cáo tài chính riêng.

2. Tuyên bố về việc tuân thủ Chuẩn mực kế toán và Chế độ kế toán

Công ty lập và trình bày các báo cáo tài chính riêng cho kỳ kế toán từ ngày 01 tháng 01 năm 2025 đến ngày 30 tháng 06 năm 2025 tuân thủ theo Chuẩn mực Kế toán Việt Nam, Chế độ Kế toán Việt Nam và các quy định hiện hành có liên quan tại Việt Nam.

IV. CÁC CHÍNH SÁCH KẾ TOÁN ÁP DỤNG

1. Cơ sở lập báo cáo tài chính riêng

Báo cáo tài chính riêng được lập trên cơ sở kế toán dồn tích (trừ các thông tin liên quan đến các luồng tiền).

Báo cáo tài chính riêng kèm theo không nhằm phản ánh tình hình tài chính, kết quả hoạt động kinh doanh và tình hình lưu chuyển tiền tệ theo các nguyên tắc và thông lệ kế toán được chấp nhận chung tại các nước khác ngoài Việt Nam.

2. Các ước tính kế toán

Việc lập báo cáo tài chính riêng tuân thủ theo các Chuẩn mực kế toán Việt Nam, Chế độ kế toán Việt Nam và các quy định hiện hành có liên quan tại Việt Nam yêu cầu Ban Tổng Giám đốc phải có những ước tính và giả định ảnh hưởng đến số liệu báo cáo về công nợ, tài sản và việc trình bày các khoản công nợ và tài sản tiềm tàng tại ngày lập báo cáo tài chính riêng cũng như các số liệu báo cáo về doanh thu và chi phí trong suốt kỳ kế toán. Kết quả hoạt động kinh doanh thực tế có thể khác với các ước tính, giả định đặt ra.

3. Nguyên tắc ghi nhận tiền và các khoản tương đương tiền

Tiền và các khoản tương đương tiền bao gồm tiền mặt tại quỹ, các khoản tiền gửi không kỳ hạn, các khoản đầu tư ngắn hạn có thời hạn thu hồi không quá 3 tháng, có khả năng thanh khoản cao, dễ dàng chuyển đổi thành tiền và ít rủi ro liên quan đến việc biến động giá trị.

4. Nguyên tắc kế toán các khoản đầu tư tài chính

Nguyên tắc kế toán các khoản đầu tư vào công ty con

Công ty con là doanh nghiệp chịu sự kiểm soát của Công ty mẹ. Việc kiểm soát đạt được khi Công ty mẹ có khả năng kiểm soát các chính sách tài chính và hoạt động của doanh nghiệp nhận đầu tư nhằm thu được lợi ích kinh tế từ các hoạt động của doanh nghiệp đó.

Các khoản đầu tư vào công ty con được ghi nhận ban đầu theo giá gốc, bao gồm giá mua hoặc khoản góp vốn cộng các chi phí liên quan trực tiếp đến việc đầu tư. Trường hợp đầu tư bằng tài sản phi tiền tệ, giá phí khoản đầu tư được ghi nhận theo giá trị hợp lý của tài sản phi tiền tệ tại thời điểm phát sinh.

CÔNG TY CỔ PHẦN ĐẦU TƯ LDG

BẢN THUYẾT MINH BÁO CÁO TÀI CHÍNH RIÊNG

Quý II năm 2025

Cổ tức và lợi nhuận của các kỳ trước khi khoản đầu tư được mua được hạch toán giảm giá trị của chính khoản đầu tư đó. Cổ tức và lợi nhuận của các kỳ sau khi khoản đầu tư được mua được ghi nhận doanh thu. Cổ tức được nhận bằng cổ phiếu chỉ được theo dõi số lượng cổ phiếu tăng thêm, không ghi nhận giá trị cổ phiếu nhận được.

Dự phòng tổn thất cho các khoản đầu tư vào công ty con, được trích lập khi công ty con bị lỗ với mức trích lập bằng chênh lệch giữa vốn góp thực tế của các bên tại công ty con và vốn chủ sở hữu thực có nhân với tỷ lệ góp vốn của Công ty so với tổng số vốn góp thực tế của các bên tại công ty con.

5. Nguyên tắc kế toán nợ phải thu

Nguyên tắc ghi nhận

Các khoản nợ phải thu được trình bày theo giá trị ghi sổ trừ đi các khoản dự phòng phải thu khó đòi.

Việc phân loại các khoản phải thu được thực hiện theo nguyên tắc sau:

☐ Phải thu của khách hàng phản ánh các khoản phải thu mang tính chất thương mại phát sinh từ giao dịch có tính chất mua – bán giữa Doanh nghiệp và người mua là đơn vị độc lập với Tập đoàn bao gồm cả các khoản phải thu về tiền bán hàng xuất khẩu ủy thác cho đơn vị khác.

☐ Phải thu khác phản ánh các khoản phải thu không có tính thương mại, không liên quan đến giao dịch mua – bán.

Nguyên tắc dự phòng phải thu khó đòi

Dự phòng phải thu khó đòi được lập cho từng khoản nợ phải thu khó đòi căn cứ vào tuổi nợ quá hạn của các khoản nợ hoặc dự kiến mức tổn thất có thể xảy ra, cụ thể như sau:

☐ Đối với nợ phải thu quá hạn thanh toán.

☐ Đối với nợ phải thu chưa quá hạn thanh toán nhưng khó có khả năng thu hồi: căn cứ vào dự kiến mức tổn thất để lập dự phòng.

Tăng, giảm số dư dự phòng nợ phải thu khó đòi cần phải trích lập tại ngày kết thúc kỳ kế toán được ghi nhận vào chi phí quản lý doanh nghiệp.

6. Nguyên tắc ghi nhận hàng tồn kho

Hàng tồn kho chủ yếu bao gồm đất đai, đất để ở, nhà ở, căn hộ trong các khu đô thị và các tài sản của các dự án bất động sản khác đã hoàn thành, được mua hoặc đang được xây dựng để bán trong quá trình hoạt động bình thường của Công ty, không phải để cho thuê hoặc chờ tăng giá, và được ghi nhận theo giá thấp hơn giữa giá thành để đưa mỗi sản phẩm đến vị trí và điều kiện hiện tại và giá trị thuần có thể thực hiện được.

Giá thành của hàng hóa bất động sản bao gồm:

☐ Chi phí tiền sử dụng đất và tiền thuê đất;

☐ Chi phí xây dựng trả cho nhà thầu; và

☐ Chi phí lãi vay, chi phí kế hoạch, thiết kế, chi phí san lấp, đền bù giải phóng mặt bằng, phí tư vấn, thuế chuyển nhượng đất, chi phí quản lý xây dựng và các chi phí liên quan khác.

Phương pháp tính giá trị hàng tồn kho

Hàng tồn kho được xác định trên cơ sở giá thấp hơn giữa giá gốc và giá trị thuần có thể thực hiện được. Giá gốc hàng tồn kho bao gồm chi phí mua và phí liên quan trực tiếp đến việc mua hàng tồn kho.

Giá trị thuần có thể thực hiện được là giá bán ước tính của hàng hóa bất động sản trong điều kiện kinh doanh bình thường, dựa trên giá thị trường vào ngày báo cáo và chiết khấu cho giá trị thời gian của dòng tiền, nếu đáng kể, và trừ chi phí ước tính để hoàn thành và chi phí bán hàng ước tính. Giá vốn của bất động sản đã bán được ghi nhận trên Báo cáo kết quả hoạt động kinh doanh riêng dựa trên các chi phí trực tiếp tạo thành bất động sản đó và chi phí chung được phân bổ trên cơ sở diện tích tương ứng của bất động sản đó.

Phương pháp hạch toán hàng tồn kho

Công ty áp dụng phương pháp kê khai thường xuyên để hạch toán hàng tồn kho.

Giá trị hàng tồn kho cuối kỳ được xác định theo phương pháp thực tế đích danh.

CÔNG TY CỔ PHẦN ĐẦU TƯ LDG

BẢN THUYẾT MINH BÁO CÁO TÀI CHÍNH RIÊNG

Quý II năm 2025

Phương pháp lập dự phòng giảm giá hàng tồn kho

Dự phòng giảm giá hàng tồn kho được lập cho từng mặt hàng tồn kho có giá gốc lớn hơn giá trị thuần có thể thực hiện được.

Tăng, giảm số dự phòng giảm giá hàng tồn kho cần phải trích lập tại ngày kết thúc kỳ kế toán được ghi nhận vào giá vốn hàng bán.

7. Nguyên tắc ghi nhận và khấu hao tài sản cố định

7.1. Nguyên tắc ghi nhận và khấu hao tài sản cố định hữu hình

Nguyên tắc ghi nhận và xác định giá trị ban đầu

Tài sản cố định hữu hình được trình bày theo nguyên giá trừ giá trị hao mòn lũy kế.

Nguyên giá tài sản cố định hữu hình bao gồm giá mua và toàn bộ các chi phí khác liên quan trực tiếp đến việc đưa tài sản vào trạng thái sẵn sàng sử dụng.

Nguyên giá tài sản cố định hữu hình do tự làm, tự xây dựng bao gồm chi phí xây dựng, chi phí sản xuất thực tế phát sinh cộng chi phí lắp đặt và chạy thử.

Phương pháp khấu hao

Tài sản cố định hữu hình được khấu hao theo phương pháp đường thẳng dựa trên thời gian hữu dụng ước tính.

Thời gian khấu hao ước tính của các tài sản cố định hữu hình như sau:

Năm 2025

☐ Máy móc thiết bị

03 – 08 năm

☐ Thiết bị, dụng cụ quản lý

03 – 08 năm

Khi tài sản cố định hữu hình được bán hoặc thanh lý, nguyên giá và khấu hao lũy kế được xóa sổ và bất kỳ khoản lãi lỗ nào phát sinh từ việc thanh lý đều được tính vào thu nhập hay chi phí khác trong kỳ.

7.2. Nguyên tắc ghi nhận và khấu hao tài sản cố định vô hình

Nguyên tắc ghi nhận và xác định giá trị ban đầu

Tài sản cố định vô hình được ghi nhận theo nguyên giá trừ đi giá trị hao mòn lũy kế.

Nguyên giá tài sản cố định vô hình bao gồm giá mua và toàn bộ các chi phí khác liên quan trực tiếp đến việc đưa tài sản vào trạng thái sẵn sàng sử dụng.

Phương pháp khấu hao

Tài sản cố định vô hình được khấu hao theo phương pháp đường thẳng dựa trên thời gian hữu dụng ước tính.

Thời gian khấu hao ước tính của các tài sản cố định vô hình như sau:

Năm 2025

☐ Phần mềm, website và tài sản vô hình khác

02 – 03 năm

8. Nguyên tắc kế toán chi phí trả trước

Chi phí trả trước bao gồm các chi phí thực tế đã phát sinh nhưng có liên quan đến kết quả hoạt động sản xuất kinh doanh của nhiều kỳ kế toán. Chi phí trả trước chủ yếu bao gồm chi phí trả trước về chi phí hoa hồng môi giới, chi phí chờ phân bổ các dự án bất động sản và chi phí trả trước khác, được coi là có khả năng đem lại lợi ích kinh tế trong tương lai cho Công ty.

Chi phí hoa hồng môi giới được phân bổ vào Báo cáo kết quả hoạt động kinh doanh riêng theo doanh thu kinh doanh bất động sản khi bàn giao cho khách hàng.

CÔNG TY CỔ PHẦN ĐẦU TƯ LDG

BẢN THUYẾT MINH BÁO CÁO TÀI CHÍNH RIÊNG

Quý II năm 2025

9. Nguyên tắc kế toán nợ phải trả

Các khoản nợ phải trả được ghi nhận cho số tiền phải trả trong tương lai liên quan đến hàng hóa và dịch vụ đã nhận được không phụ thuộc vào việc Công ty đã nhận được hóa đơn của nhà cung cấp hay chưa.

Việc phân loại các khoản phải trả được thực hiện theo nguyên tắc sau:

- ☐ Phải trả người bán phản ánh các khoản phải trả mang tính chất thương mại phát sinh từ giao dịch mua hàng hóa, dịch vụ, tài sản, bao gồm các khoản phải trả khi nhập khẩu thông qua người nhận ủy thác.
- ☐ Phải trả khác phản ánh các khoản phải trả không có tính thương mại, không liên quan đến giao dịch mua, bán, cung cấp hàng hóa dịch vụ.

Khoản phải trả người bán, phải trả khác tại thời điểm báo cáo, nếu:

- ☐ Có thời hạn thanh toán dưới một (1) năm (hoặc trong một chu kỳ sản xuất kinh doanh) được phân loại là nợ ngắn hạn.
- ☐ Có thời hạn thanh toán trên một (1) năm (hoặc trên một chu kỳ sản xuất kinh doanh) được phân loại là nợ dài hạn.

10. Nguyên tắc ghi nhận vay

Giá trị các khoản vay được ghi nhận là tổng số tiền đi vay của các ngân hàng, tổ chức, công ty tài chính và các đối tượng khác (không bao gồm các khoản vay dưới hình thức phát hành trái phiếu hoặc cổ phiếu ưu đãi có điều khoản bắt buộc bên phát hành phải mua lại tại một thời điểm nhất định trong tương lai).

Các khoản có thời gian trả nợ hơn 12 tháng kể từ thời điểm lập Báo cáo tài chính riêng được trình bày là vay dài hạn. Các khoản đến hạn trả trong vòng 12 tháng tiếp theo kể từ thời điểm lập Báo cáo tài chính riêng được trình bày là vay ngắn hạn.

11. Nguyên tắc ghi nhận và vốn hóa các khoản chi phí đi vay

Chi phí đi vay bao gồm lãi tiền vay và các chi phí khác phát sinh liên quan trực tiếp đến các khoản vay của Công ty.

Chi phí đi vay được ghi nhận vào kết quả hoạt động kinh doanh riêng trong kỳ khi phát sinh ngoại trừ các khoản được vốn hóa như nội dung của đoạn tiếp theo.

Chi phí đi vay liên quan trực tiếp đến việc mua sắm, đầu tư xây dựng hoặc hình thành một tài sản cụ thể cần một thời gian đủ dài để hoàn thành đưa vào sử dụng theo mục đích định trước hoặc để bán được vốn hóa vào nguyên giá của tài sản đó.

12. Nguyên tắc ghi nhận chi phí phải trả

Chi phí phải trả phản ánh các khoản phải trả cho hàng hóa, dịch vụ đã nhận được nhưng chưa chi trả do chưa có hóa đơn hoặc chưa đủ hồ sơ, tài liệu kế toán và các khoản phải trả cho người lao động về tiền lương nghỉ phép và các khoản chi phí sản xuất, kinh doanh phải trích trước.

13. Nguyên tắc và phương pháp ghi nhận các khoản dự phòng phải trả

Các khoản dự phòng phải trả được ghi nhận khi Công ty có nghĩa vụ nợ hiện tại do kết quả từ một sự kiện đã xảy ra, và Công ty có khả năng phải thanh toán nghĩa vụ này. Các khoản dự phòng được xác định trên cơ sở ước tính của Ban Tổng Giám đốc về các khoản chi phí cần thiết để thanh toán nghĩa vụ nợ này tại ngày kết thúc kỳ kế toán.

14. Nguyên tắc ghi nhận trái phiếu phát hành

Công ty phát hành trái phiếu thường cho mục đích vay dài hạn với giá phát hành bằng mệnh giá trái phiếu.

Các khoản chi phí phát hành trái phiếu được ghi nhận phân bổ dần phù hợp với kỳ hạn trái phiếu theo phương pháp đường thẳng. Tại thời điểm ghi nhận ban đầu, chi phí phát hành được ghi nhận giảm phần nợ gốc của trái phiếu. Định kỳ, chi phí phát hành trái phiếu được phân bổ bằng cách tăng giá trị nợ gốc và ghi nhận vào chi phí tài chính hoặc vốn hóa phù hợp với việc ghi nhận lãi vay phải trả của trái phiếu.

CÔNG TY CỔ PHẦN ĐẦU TƯ LDG**BẢN THUYẾT MINH BÁO CÁO TÀI CHÍNH RIÊNG**

Quý II năm 2025

15. Nguyên tắc ghi nhận vốn chủ sở hữu*Vốn đầu tư của chủ sở hữu*

Vốn đầu tư của chủ sở hữu được ghi nhận theo số vốn thực góp của các cổ đông.

Cổ tức

Cổ tức được ghi nhận là một khoản phải trả vào ngày công bố cổ tức.

Các quỹ

Quỹ đầu tư và phát triển; Quỹ khen thưởng, phúc lợi trích lập theo Nghị quyết Đại hội đồng cổ đông theo phương án phân phối lợi nhuận được phê duyệt.

Phân phối lợi nhuận

Lợi nhuận thuần sau thuế thu nhập doanh nghiệp có thể được chia cho các cổ đông sau khi được Đại hội đồng cổ đông phê duyệt và sau khi trích lập các quỹ theo Điều lệ của Công ty và các quy định của pháp luật Việt Nam.

16. Nguyên tắc và phương pháp ghi nhận doanh thu và thu nhập khác*Doanh thu bán bất động sản*

Doanh thu bán bất động sản Công ty là chủ đầu tư được ghi nhận khi đồng thời thỏa mãn tất cả năm (5) điều kiện sau:

- ☐ Bất động sản đã hoàn thành toàn bộ và bàn giao cho người mua, Công ty đã chuyển giao rủi ro và lợi ích gắn liền với quyền sở hữu bất động sản cho người mua;
- ☐ Công ty không còn nắm giữ quyền quản lý hàng hóa như người sở hữu bất động sản hoặc quyền kiểm soát bất động sản;
- ☐ Doanh thu được xác định tương đối chắc chắn;
- ☐ Công ty đã thu được hoặc sẽ thu được lợi ích kinh tế từ giao dịch bán bất động sản; và
- ☐ Xác định được chi phí liên quan đến giao dịch bán bất động sản.

Doanh thu bán bất động sản phân lô bán nền

Doanh thu bán bất động sản phân lô bán nền, nếu đã chuyển giao nền đất cho khách hàng (không phụ thuộc đã làm thủ tục pháp lý về giấy chứng nhận quyền sử dụng đất hay chưa) và hợp đồng không hủy ngang, Công ty là chủ đầu tư được ghi nhận doanh thu đối với nền đất đã bán khi thỏa mãn đồng thời tất cả bốn (4) điều kiện sau:

- ☐ Đã chuyển giao rủi ro và lợi ích gắn liền với quyền sử dụng đất cho người mua;
- ☐ Doanh thu được xác định tương đối chắc chắn;
- ☐ Xác định được chi phí liên quan đến giao dịch bán nền đất và;
- ☐ Công ty đã thu được hoặc chắc chắn sẽ thu được lợi ích kinh tế từ giao dịch bán nền đất.

Doanh thu dịch vụ

Doanh thu của giao dịch về cung cấp dịch vụ được ghi nhận khi kết quả của giao dịch đó được xác định một cách đáng tin cậy. Trường hợp giao dịch về cung cấp dịch vụ liên quan đến nhiều kỳ thì doanh thu được ghi nhận trong kỳ theo kết quả phần công việc đã hoàn thành tại ngày của Bảng cân đối kế toán riêng của kỳ đó. Kết quả của giao dịch cung cấp dịch vụ được xác định khi thỏa mãn tất cả bốn (4) điều kiện sau:

- ☐ Doanh thu được xác định tương đối chắc chắn;
- ☐ Có khả năng thu được lợi ích kinh tế từ giao dịch cung cấp dịch vụ đó;
- ☐ Xác định được phần công việc đã hoàn thành tại ngày của Bảng cân đối kế toán riêng; và
- ☐ Xác định được chi phí phát sinh cho giao dịch và chi phí để hoàn thành giao dịch cung cấp dịch vụ đó.

Doanh thu hợp đồng xây dựng

Khi kết quả thực hiện hợp đồng xây dựng có thể ước tính một cách đáng tin cậy và được khách hàng xác nhận, doanh thu và chi phí liên quan đến hợp đồng được ghi nhận tương ứng với phần công việc đã hoàn thành do khách hàng xác nhận trong kỳ phản ánh trên hóa đơn đã lập.

CÔNG TY CỔ PHẦN ĐẦU TƯ LDG

BẢN THUYẾT MINH BÁO CÁO TÀI CHÍNH RIÊNG

Quý II năm 2025

Các khoản tăng, giảm khối lượng xây lắp, các khoản thu bồi thường và các khoản thu khác chỉ được ghi nhận doanh thu khi đã được thống nhất với khách hàng.

Khi kết quả thực hiện hợp đồng xây dựng không thể ước tính được một cách đáng tin cậy, thì: Doanh thu chỉ được ghi nhận tương đương với chi phí của hợp đồng đã phát sinh mà việc hoàn trả là tương đối chắc chắn; Chi phí của hợp đồng chỉ được ghi nhận vào chi phí khi đã phát sinh.

Lãi tiền gửi

Lãi tiền gửi được ghi nhận trên cơ sở dồn tích, được xác định trên số dư các tài khoản tiền gửi và lãi suất thực tế từng kỳ.

Thu nhập khác

Thu nhập khác là khoản thu nhập khác ngoài hoạt động sản xuất, kinh doanh của doanh nghiệp, bao gồm:

- ☐ Thu nhập từ phạt do khách hàng vi phạm hợp đồng;
- ☐ Thu nhập do thanh lý tài sản cố định;
- ☐ Các khoản thu nhập khác.

17. Nguyên tắc kế toán các khoản giảm trừ doanh thu

Việc điều chỉnh giảm doanh thu được thực hiện như sau:

Chiết khấu thương mại phải trả là khoản công ty bán giảm giá niêm yết cho khách hàng mua hàng với khối lượng lớn.

Giảm giá hàng bán là khoản giảm trừ cho người mua do sản phẩm, hàng hóa kém, mất phẩm chất hay không đúng quy cách theo quy định trong hợp đồng kinh tế.

Hàng bán trả lại phản ánh giá trị của số sản phẩm, hàng hóa bị khách hàng trả lại do các nguyên nhân như vi phạm cam kết, vi phạm hợp đồng kinh tế, hàng bị kém, mất phẩm chất, không đúng chủng loại, quy cách.

18. Nguyên tắc kế toán giá vốn hàng bán

Giá vốn hàng bán phản ánh trị giá vốn của sản phẩm, hàng hóa, dịch vụ, bất động sản đầu tư; giá thành sản xuất của sản phẩm xây lắp (đối với doanh nghiệp xây lắp) bán trong kỳ; các chi phí liên quan đến hoạt động kinh doanh bất động sản đầu tư và các chi phí khác được ghi nhận vào giá vốn hoặc ghi giảm giá vốn trong kỳ kế toán. Giá vốn được ghi nhận tại thời điểm giao dịch phát sinh hoặc khi có khả năng tương đối chắc chắn sẽ phát sinh trong tương lai không phân biệt đã chi tiền hay chưa. Giá vốn hàng bán và doanh thu được ghi nhận đồng thời theo nguyên tắc phù hợp. Các chi phí vượt trên mức tiêu hao bình thường được ghi nhận ngay vào giá vốn theo nguyên tắc thận trọng.

19. Nguyên tắc kế toán chi phí tài chính

Chi phí tài chính bao gồm: Các khoản chi phí hoặc khoản lỗ liên quan đến các hoạt động đầu tư tài chính, chi phí cho vay và đi vay vốn, chi phí góp vốn liên doanh, liên kết, lỗ chuyển nhượng chứng khoán ngắn hạn, chi phí giao dịch bán chứng khoán...; dự phòng giảm giá đầu tư tài chính, khoản lỗ phát sinh khi bán ngoại tệ, lỗ tỷ giá hối đoái và các khoản chi phí tài chính khác.

Khoản chi phí tài chính được ghi nhận chi tiết cho từng nội dung chi phí khi thực tế phát sinh trong kỳ và được xác định một cách đáng tin cậy khi có đầy đủ bằng chứng về các khoản chi phí này.

20. Nguyên tắc kế toán chi phí bán hàng, chi phí quản lý doanh nghiệp

Chi phí bán hàng là chi phí thực tế phát sinh trong quá trình bán sản phẩm, hàng hóa, cung cấp dịch vụ.

Chi phí quản lý doanh nghiệp là chi phí quản lý chung của doanh nghiệp gồm các chi phí về lương nhân viên bộ phận quản lý; bảo hiểm xã hội, bảo hiểm y tế, kinh phí công đoàn, bảo hiểm thất nghiệp của nhân viên quản lý; chi phí vật liệu văn phòng, công cụ lao động, khấu hao TSCĐ dùng cho quản lý doanh nghiệp; tiền thuê đất, thuế môn bài; khoản lập dự phòng phải thu khó đòi; dịch vụ mua ngoài; chi phí bằng tiền khác.

21. Nguyên tắc và phương pháp ghi nhận chi phí thuế thu nhập doanh nghiệp hiện hành, thuế thu nhập doanh nghiệp hoãn lại

Thuế thu nhập doanh nghiệp thể hiện tổng giá trị của số thuế phải trả hiện tại và số thuế hoãn lại.

CÔNG TY CỔ PHẦN ĐẦU TƯ LDG

BẢN THUYẾT MINH BÁO CÁO TÀI CHÍNH RIÊNG

Quý II năm 2025

Số thuế phải trả hiện tại được tính dựa trên thu nhập chịu thuế trong kỳ. Thu nhập chịu thuế khác với lợi nhuận thuần được trình bày trên Báo cáo kết quả hoạt động kinh doanh riêng vì thu nhập chịu thuế không bao gồm các khoản thu nhập hay chi phí tính thuế hoặc được khấu trừ trong các năm khác (bao gồm cả khoản lỗ mang sang, nếu có) và ngoài ra không bao gồm các chỉ tiêu không chịu thuế hoặc không được khấu trừ.

Thuế thu nhập hoãn lại được tính trên các khoản chênh lệch giữa giá trị ghi sổ và cơ sở tính thuế thu nhập của các khoản mục tài sản hoặc công nợ trên Báo cáo tài chính riêng và được ghi nhận theo phương pháp bảng cân đối kế toán. Thuế thu nhập hoãn lại phải trả phải được ghi nhận cho tất cả các khoản chênh lệch tạm thời còn tài sản thuế thu nhập hoãn lại chỉ được ghi nhận khi chắc chắn có đủ lợi nhuận tính thuế trong tương lai để khấu trừ các khoản chênh lệch tạm thời.

Thuế thu nhập hoãn lại được xác định theo thuế suất dự tính sẽ áp dụng cho kỳ tài sản được thu hồi hay nợ phải trả được thanh toán. Thuế thu nhập hoãn lại được ghi nhận vào Báo cáo kết quả hoạt động kinh doanh riêng và chỉ ghi vào vốn chủ sở hữu khi khoản thuế đó có liên quan đến các khoản mục được ghi thẳng vào vốn chủ sở hữu.

Tài sản thuế thu nhập hoãn lại và nợ thuế thu nhập hoãn lại phải trả được bù trừ khi Công ty có quyền hợp pháp để bù trừ giữa tài sản thuế thu nhập hiện hành với thuế thu nhập hiện hành phải nộp và khi các tài sản thuế thu nhập hoãn lại và nợ thuế thu nhập hoãn lại phải trả liên quan tới thuế thu nhập doanh nghiệp được quản lý bởi cùng một cơ quan thuế và Công ty có dự định thanh toán thuế thu nhập hiện hành trên cơ sở thuần.

Việc xác định thuế thu nhập của Công ty căn cứ vào các quy định hiện hành về thuế. Tuy nhiên, những quy định này thay đổi theo từng thời kỳ và việc xác định sau cùng về thuế thu nhập doanh nghiệp tùy thuộc vào kết quả kiểm tra của cơ quan thuế có thẩm quyền.

22. Các bên liên quan

Các bên được coi là bên liên quan của Công ty nếu một bên có khả năng, trực tiếp hoặc gián tiếp, kiểm soát bên kia hoặc gây ảnh hưởng đáng kể tới bên kia trong việc ra các quyết định tài chính và hoạt động, hoặc khi Công ty và bên kia cùng chịu sự kiểm soát chung hoặc ảnh hưởng đáng kể chung. Các bên liên quan nói trên có thể là các công ty hoặc các cá nhân bao gồm cả các thành viên mật thiết trong gia đình của họ.

V. THÔNG TIN BỔ SUNG CHO CÁC KHOẢN MỤC TRÌNH BÀY TRONG BẢNG CÂN ĐỐI KẾ TOÁN RIÊNG

Đơn vị tính: VND

1. Tiền và các khoản tương đương tiền

	30/06/2025	01/01/2025
Tiền		
Tiền mặt	431.564.936	451.050.964
Tiền gửi ngân hàng không kỳ hạn	1.116.219.904	421.715.017
Cộng	1.547.784.840	872.765.981

CÔNG TY CỔ PHẦN ĐẦU TƯ LDG

BẢN THUYẾT MINH BÁO CÁO TÀI CHÍNH RIÊNG

Quý II năm 2025

2. Các khoản đầu tư tài chính

			30/06/2025			01/01/2025
	Giá gốc	Giá trị hợp lý (*)	Dự phòng	Giá gốc	Giá trị hợp lý (*)	Dự phòng
Đầu tư tài chính ngắn hạn	-	-	-	-	-	-
Đầu tư tài chính dài hạn	358.000.000.000	-	(5.627.194.475)	358.000.000.000	-	(4.629.151.497)
- Đầu tư vào công ty con	358.000.000.000	-	(5.627.194.475)	358.000.000.000	-	(4.629.151.497)
Công ty CP Đầu tư và Phát triển Địa ốc Nam Sài Gòn (i)	358.000.000.000	-	(5.627.194.475)	358.000.000.000	-	(4.629.151.497)
Cộng	358.000.000.000	-	(5.627.194.475)	358.000.000.000	-	(4.629.151.497)

(*) Tại ngày báo cáo, Công ty chưa xác định được giá trị hợp lý của khoản đầu tư này để thuyết minh trong Báo cáo tài chính riêng do chưa có giá niêm yết trên thị trường và Chuẩn mực Kế toán Việt Nam, Chế độ Kế toán Doanh nghiệp Việt Nam hiện chưa có hướng dẫn về cách tính giá trị hợp lý sử dụng các kỹ thuật định giá.

(i) Công ty đang nắm giữ 27.999.900 cổ phần tại Công ty CP Đầu tư và Phát triển Địa ốc Nam Sài Gòn (tương đương mệnh giá 279.999.000.000 VND), tương ứng 99,9996% vốn điều lệ theo Giấy Chứng nhận Đăng ký Doanh nghiệp số 0307702880 thay đổi lần thứ 16 ngày 29/12/2022 do Sở Kế hoạch và Đầu tư TP.HCM cấp.

Đến hiện tại, các dự án của Công ty con vẫn chưa được tiếp tục triển khai và Công ty đang cố gắng bổ sung hồ sơ nhằm sớm triển khai lại dự án.

Giao dịch với Công ty con trong kỳ:

	Quý II năm nay	Quý II năm trước	Cho kỳ kế toán kết thúc ngày 30 tháng 06 năm 2025	Cho kỳ kế toán kết thúc ngày 30 tháng 06 năm 2024
- Hoàn trả tiền đặt cọc	384.500.000	250.000.000	2.277.999.998	385.000.000

CÔNG TY CỔ PHẦN ĐẦU TƯ LDG

BẢN THUYẾT MINH BÁO CÁO TÀI CHÍNH RIÊNG

Quý II năm 2025

3. Phải thu ngắn hạn của khách hàng

		30/06/2025		01/01/2025
	Giá trị	Dự phòng (xem Thuyết minh V.6)	Giá trị	Dự phòng (xem Thuyết minh V.6)
Công ty TNHH MTV Xây dựng Sao Vàng Tây Đô	206.592.501.814	-	206.592.501.814	-
Công ty CP Bắc Phước Kiến	154.751.888.509	(108.371.885.169)	156.984.199.938	(97.045.808.452)
Các khách hàng cá nhân mua bất động sản các dự án của Công ty	58.619.087.643	(4.980.563.466)	60.975.192.639	(5.105.623.210)
Các khách hàng khác	40.030.728.611	(38.242.996.467)	38.746.124.449	(36.529.096.465)
Cộng	459.994.206.577	(151.595.445.102)	463.298.018.840	(138.680.528.127)

4. Trả trước cho người bán ngắn hạn

		30/06/2025		01/01/2025
	Giá trị	Dự phòng (xem Thuyết minh V.6)	Giá trị	Dự phòng (xem Thuyết minh V.6)
Công ty Cổ phần Đầu tư Xây dựng Đại Thịnh Phát	175.944.117.901	-	173.907.117.901	-
Công ty Cổ phần Kinh doanh Thông Minh	122.532.284.220	(29.128.673.766)	122.532.284.220	(29.128.673.766)
Công ty CP Đầu tư và Phát triển Thông Minh	55.850.790.473	(16.755.237.142)	55.850.790.473	(16.755.237.142)
Công ty TNHH Xây dựng Phú Bình	48.813.000.000	-	48.813.000.000	-
Khác	16.989.338.439	-	10.888.708.731	-
Cộng	420.129.531.033	(45.883.910.908)	411.991.901.325	(45.883.910.908)

CÔNG TY CỔ PHẦN ĐẦU TƯ LDG

BẢN THUYẾT MINH BÁO CÁO TÀI CHÍNH RIÊNG

Quý II năm 2025

5. Phải thu khác

		30/06/2025		01/01/2025
	Giá trị	Dự phòng (xem Thuyết minh V.6)	Giá trị	Dự phòng (xem Thuyết minh V.6)
a. Phải thu ngắn hạn khác				
Tạm ứng	138.261.125.773	(63.117.004.256)	143.877.382.452	(63.117.004.256)
Đặt cọc ký cược ký quỹ ngắn hạn	559.977.340.265	(127.200.000.000)	456.286.433.563	(96.000.000.000)
+ Công ty CP Bắc Phước Kiến	424.000.000.000	(127.200.000.000)	320.000.000.000	(96.000.000.000)
+ Công ty TNHH MTV Xây dựng Sao Vàng Tây Đô	126.857.420.181	-	126.857.420.181	-
+ Đặt cọc ký cược ký quỹ ngắn hạn khác	9.119.920.084	-	9.429.013.382	-
Phải thu vốn hợp tác kinh doanh - Công ty CP Bắc Phước Kiến	-	-	-	-
Thu hộ-chi hộ	8.747.787.322	-	8.747.787.322	-
Đặt cọc chuyển nhượng cổ phần/vốn góp	1.011.299.999.999	(47.249.999.999)	1.011.299.999.999	(47.249.999.999)
+ Công ty CP Hải Duy	943.800.000.000	-	943.800.000.000	-
+ Công ty TNHH Vạn Hương	67.499.999.999	(47.249.999.999)	67.499.999.999	(47.249.999.999)
Các khoản phải thu khác	272.241.911.953	(108.893.844.262)	254.951.802.544	(79.150.176.363)
+ Công ty CP Du lịch Giang Điền	36.000.000.000	(10.800.000.000)	36.000.000.000	(10.800.000.000)
+ Công ty CP Bắc Phước Kiến	186.109.162.199	(93.896.363.539)	169.187.662.199	(64.317.157.321)
+ Khác	50.132.749.754	(4.197.480.723)	49.764.140.345	(4.033.019.042)
Cộng	1.990.528.165.312	(346.460.848.517)	1.875.163.405.880	(285.517.180.618)
b. Phải thu dài hạn khác				
Đặt cọc ký cược ký quỹ dài hạn	358.586.400.000	(107.575.920.000)	462.586.400.000	(138.775.920.000)
+ Công ty CP Bắc Phước Kiến	358.586.400.000	(107.575.920.000)	462.586.400.000	(138.775.920.000)
Phải thu vốn hợp tác đầu tư	1.236.292.949.888	(59.315.408.701)	1.187.030.404.399	(59.315.408.701)
+ Công ty CP Hải Duy	1.038.574.920.885	-	989.312.375.396	-
+ Công ty CP Du lịch Giang Điền	197.718.029.003	(59.315.408.701)	197.718.029.003	(59.315.408.701)
Đặt cọc nhận chuyển nhượng quyền sử dụng đất	70.639.497.380	(21.191.849.214)	70.639.497.380	(21.191.849.214)
Cộng	1.665.518.847.268	(188.083.177.915)	1.720.256.301.779	(219.283.177.915)

BẢN THUYẾT MINH BÁO CÁO TÀI CHÍNH RIÊNG

Quý II năm 2025

6. Nợ xấu

30/06/2025				01/01/2025		
	Giá gốc	Giá trị có thể thu hồi	Đối tượng nợ	Giá gốc	Giá trị có thể thu hồi	Đối tượng nợ
a. Phải thu ngắn hạn của khách hàng						
Công ty CP Bắc Phước Kiên	153.924.570.000	45.637.026.750	Khoản phải thu quá hạn từ 2 năm trở lên	153.924.570.000	56.952.090.900	Khoản phải thu quá hạn từ 2 năm đến dưới 3 năm
Các khách hàng cá nhân mua bất động sản các dự án của Công ty trước năm 2021	4.980.563.466	-	Khoản phải thu quá hạn từ 3 năm trở lên	5.105.623.210	-	Khoản phải thu quá hạn từ 3 năm trở lên
Ông Lê Văn Tuấn	32.450.265.000	-	Khoản phải thu bị suy giảm giá trị	32.450.265.000	-	Khoản phải thu bị suy giảm giá trị
Ông Lê Đăng Hải Đăng	5.713.000.008	-	Khoản phải thu quá hạn từ 3 năm trở lên	5.713.000.008	1.713.900.002	Khoản phải thu quá hạn từ 2 năm đến dưới 3 năm
Công ty CP Bắc Phước Kiên	472.064.509	387.722.590	Khoản phải thu bị suy giảm giá trị	3.059.629.938	2.986.300.586	Khoản phải thu bị suy giảm giá trị
Công ty CP Bất động sản GPT	582.859.441	503.127.982	Khoản phải thu quá hạn từ 3 năm trở lên	582.859.441	503.127.982	Khoản phải thu quá hạn từ 3 năm trở lên
Cộng	198.123.322.424	46.527.877.322		200.835.947.597	62.155.419.470	
b. Trả trước cho người bán						
Công ty Cổ phần Kinh doanh Thông Minh	122.532.284.220	93.403.610.454	Khoản phải thu bị suy giảm giá trị	122.532.284.220	93.403.610.454	Khoản phải thu bị suy giảm giá trị
Công ty CP Đầu tư và Phát triển Thông Minh	55.850.790.473	39.095.553.331	Khoản phải thu bị suy giảm giá trị	55.850.790.473	39.095.553.331	Khoản phải thu bị suy giảm giá trị
Cộng	178.383.074.693	132.499.163.785		178.383.074.693	132.499.163.785	
c. Phải thu ngắn hạn khác						
Công ty CP Bắc Phước Kiên	134.138.662.199	40.242.298.660	Khoản phải thu quá hạn từ 2 năm đến dưới 3 năm	134.187.662.199	69.870.504.878	Khoản phải thu quá hạn từ 1 năm đến dưới 2 năm
Công ty CP Bắc Phước Kiên	424.000.000.000	296.800.000.000	Khoản phải thu bị suy giảm giá trị	320.000.000.000	224.000.000.000	Khoản phải thu bị suy giảm giá trị
Tạm ứng	138.261.125.773	75.144.121.517	Khoản tạm ứng quá hạn từ 3 tháng trở lên	143.877.382.452	80.760.378.196	Khoản tạm ứng quá hạn từ 3 tháng trở lên

BẢN THUYẾT MINH BÁO CÁO TÀI CHÍNH RIÊNG

Quý II năm 2025

6. Nợ xấu (tiếp theo)

			30/06/2025			01/01/2025
	Giá gốc	Giá trị có thể thu hồi	Đối tượng nợ	Giá gốc	Giá trị có thể thu hồi	Đối tượng nợ
c. Phải thu ngắn hạn khác (tiếp theo)						
Công ty CP Du lịch Giang Điền	36.000.000.000	25.200.000.000	Khoản phải thu bị suy giảm giá trị	36.000.000.000	25.200.000.000	Khoản phải thu bị suy giảm giá trị
Ông Phan Ngọc Hải	62.750.000.000	18.825.000.000	Khoản phải thu quá hạn từ 2 năm đến dưới 3 năm	62.750.000.000	18.825.000.000	Khoản phải thu quá hạn từ 2 năm đến dưới 3 năm
Ông Nguyễn Long An	4.749.999.999	1.425.000.000	Khoản phải thu quá hạn từ 2 năm đến dưới 3 năm	4.749.999.999	1.425.000.000	Khoản phải thu quá hạn từ 2 năm đến dưới 3 năm
Công ty Cổ phần Kiến trúc Xây dựng GP	11.825.082.801	8.286.377.961	Khoản phải thu bị suy giảm giá trị	11.825.082.801	8.286.377.961	Khoản phải thu bị suy giảm giá trị
Công ty Cổ phần Lyn Property	822.308.404	246.692.521	Khoản phải thu quá hạn từ 2 năm đến dưới 3 năm	822.308.404	411.154.202	Khoản phải thu quá hạn từ 1 năm đến dưới 2 năm
Công ty TNHH MTV Giống Cây Trồng Số Một	100.260.000	17.100.000	Khoản phải thu quá hạn từ 3 năm trở lên	100.260.000	17.100.000	Khoản phải thu quá hạn từ 3 năm trở lên
Cộng	812.647.439.176	466.186.590.659		714.312.695.855	428.795.515.237	
d. Phải thu dài hạn khác						
Công ty CP Du lịch Giang Điền	268.357.526.383	187.850.268.468	Khoản phải thu bị suy giảm giá trị	268.357.526.383	187.850.268.468	Khoản phải thu bị suy giảm giá trị
Công ty CP Bắc Phước Kiên	358.586.400.000	251.010.480.000	Khoản phải thu bị suy giảm giá trị	462.586.400.000	323.810.480.000	Khoản phải thu bị suy giảm giá trị
Cộng	626.943.926.383	438.860.748.468		730.943.926.383	511.660.748.468	
Cộng	1.816.097.762.676	1.084.074.380.234		1.824.475.644.528	1.135.110.846.960	

CÔNG TY CỔ PHẦN ĐẦU TƯ LDG

BẢN THUYẾT MINH BÁO CÁO TÀI CHÍNH RIÊNG

Quý II năm 2025

7. Hàng tồn kho

		30/06/2025		01/01/2025
	Giá gốc	Dự phòng	Giá gốc	Dự phòng
Chi phí sản xuất, kinh doanh dở dang	822.515.331.656	-	789.928.615.881	-
- Dự án Khu Dân cư - Dịch Vụ Giang Điền (Khu A)	154.152.387.778	-	154.471.794.331	-
- Dự án Khu dân cư Tân Thịnh	521.553.618.153	-	520.128.430.589	-
- Dự án Khu TMDV thuộc dự án Khu Dân cư - Dịch Vụ Giang Điền (Khu A)	81.211.520.510	-	47.080.438.762	-
- Dự án mở rộng khu tái định cư sau trường dân tộc nội trú quận Ô Môn, TP Cần Thơ	13.527.842.241	-	13.500.153.033	-
- Dự án nhà phố thuộc Khu Dân cư - Dịch Vụ Giang Điền (Khu A)	20.165.706.360	-	22.843.542.552	-
- Dự án khác	31.904.256.614	-	31.904.256.614	-
Hàng hóa bất động sản	118.509.179.877	-	118.509.179.877	-
- Dự án Khu Dân cư Phú An tại thành phố Biên Hòa, tỉnh Đồng Nai	42.277.096.326	-	42.277.096.326	-
- Dự án Khu dân cư mật độ thấp và Du lịch sinh thái Thác Giang Điền	45.538.307.551	-	45.538.307.551	-
- Dự án Khu dân cư tại xã Giang Điền, huyện Trảng Bom, tỉnh Đồng Nai	30.693.776.000	-	30.693.776.000	-
Cộng	941.024.511.533	-	908.437.795.758	-

Tại ngày 30/06/2025, Công ty đã thế chấp một số sản phẩm thuộc khoản mục Chi phí sản xuất kinh doanh dở dang để đảm bảo cho các khoản vay tại Ngân hàng TMCP Việt Nam Thịnh Vượng, Ngân hàng TMCP Sài Gòn Thương Tín - CN Quận 11 và Ngân hàng TMCP Đông Nam Á - CN TP.Hồ Chí Minh.

CÔNG TY CỔ PHẦN ĐẦU TƯ LDG

BẢN THUYẾT MINH BÁO CÁO TÀI CHÍNH RIÊNG

Quý II năm 2025

8. Tài sản cố định hữu hình

	Máy móc thiết bị	Thiết bị văn phòng	Tổng cộng
Nguyên giá			
Số dư đầu kỳ	458.318.182	1.875.969.187	2.334.287.369
Số dư cuối kỳ	<u>458.318.182</u>	<u>1.875.969.187</u>	<u>2.334.287.369</u>
Giá trị hao mòn lũy kế			
Số dư đầu kỳ	458.318.182	1.813.600.486	2.271.918.668
Khấu hao trong kỳ	-	58.127.071	58.127.071
Số dư cuối kỳ	<u>458.318.182</u>	<u>1.871.727.557</u>	<u>2.330.045.739</u>
Giá trị còn lại			
Số dư đầu kỳ	-	62.368.701	62.368.701
Số dư cuối kỳ	-	<u>4.241.630</u>	<u>4.241.630</u>

Tại ngày 30/06/2025, nguyên giá tài sản cố định hữu hình đã khấu hao hết nhưng vẫn còn sử dụng là 2.055.837.369 VND (tại ngày 31/12/2024: 1.793.337.369 VND).

9. Tài sản cố định vô hình

	Website	Phần mềm	Tổng cộng
Nguyên giá			
Số dư đầu kỳ	105.000.000	1.282.561.429	1.387.561.429
Số dư cuối kỳ	<u>105.000.000</u>	<u>1.282.561.429</u>	<u>1.387.561.429</u>
Giá trị hao mòn lũy kế			
Số dư đầu kỳ	105.000.000	1.282.561.429	1.387.561.429
Số dư cuối kỳ	<u>105.000.000</u>	<u>1.282.561.429</u>	<u>1.387.561.429</u>
Giá trị còn lại			
Số dư đầu kỳ	-	-	-
Số dư cuối kỳ	-	-	-

Tại ngày 30/06/2025, nguyên giá tài sản cố định vô hình đã khấu hao hết nhưng vẫn còn sử dụng là 1.387.561.429 VND (31/12/2024: 1.387.561.429 VND).

10. Chi phí sản xuất, kinh doanh dở dang dài hạn

	Giá gốc	30/06/2025 Giá trị có thể thu hồi	Giá gốc	01/01/2025 Giá trị có thể thu hồi
Dự án Khu chung cư Lô C1 tại Lô C1, Khu đô thị mới Bình Nguyên, P. Bình An, TP. Dĩ An, Tỉnh Bình Dương	501.015.959.352	501.015.959.352	488.556.863.806	488.556.863.806
Dự án tại xã Phước Tân, tỉnh Đồng Nai	65.085.281.013	65.085.281.013	65.085.281.013	65.085.281.013
Dự án khác	2.458.999.999	2.458.999.999	2.458.999.999	2.458.999.999
Cộng	<u>568.560.240.364</u>	<u>568.560.240.364</u>	<u>556.101.144.818</u>	<u>556.101.144.818</u>

CÔNG TY CỔ PHẦN ĐẦU TƯ LDG

BẢN THUYẾT MINH BÁO CÁO TÀI CHÍNH RIÊNG

Quý II năm 2025

11. Chi phí trả trước

	30/06/2025	01/01/2025
Chi phí trả trước ngắn hạn		
Chi phí môi giới, hoa hồng các dự án	63.196.758.112	63.365.145.589
Chi phí chờ phân bổ các dự án	53.623.056.420	54.212.526.772
Chi phí trả trước ngắn hạn khác	253.904.693	226.659.553
Cộng	117.073.719.225	117.804.331.914
Chi phí trả trước dài hạn		
Chi phí môi giới, hoa hồng các dự án	144.625.216.775	144.625.216.775
Chi phí chờ phân bổ các dự án	158.711.026.968	142.433.255.124
Chi phí trả trước dài hạn khác	373.692.379	78.719.055
Cộng	303.709.936.122	287.137.190.954

12. Phải trả người bán ngắn hạn

	Giá trị	30/06/2025 Số có khả năng trả nợ	Giá trị	01/01/2025 Số có khả năng trả nợ
a. Phải trả người bán ngắn hạn				
Công ty Cổ phần Miền Đông	36.623.244.178	36.623.244.178	36.789.371.898	36.789.371.898
Công ty Cổ phần Đầu tư và Xây dựng One Truss	18.614.164.191	18.614.164.191	18.634.164.191	18.634.164.191
Công ty Cổ phần Đầu tư và Dịch vụ Đất Xanh Miền Nam	42.794.317.786	42.794.317.786	42.794.317.786	42.794.317.786
Khác	74.001.171.237	74.001.171.237	81.538.945.014	81.538.945.014
Cộng	172.032.897.392	172.032.897.392	179.756.798.889	179.756.798.889
b. Số nợ quá hạn chưa thanh toán				
Công ty Cổ phần Miền Đông	23.778.286.186	23.778.286.186	23.944.413.906	23.944.413.906
Công ty Cổ phần Đầu tư và Xây dựng One Truss	9.829.224.383	9.829.224.383	10.126.437.880	10.126.437.880
Công ty Cổ Phần Thương Mại & Xây Dựng Phúc Thuận Phát	11.472.632.462	11.472.632.462	11.502.632.462	11.502.632.462
Khác	25.956.254.054	25.956.254.054	28.502.310.643	28.502.310.643
Cộng	71.036.397.085	71.036.397.085	74.075.794.891	74.075.794.891

13. Người mua trả tiền trước ngắn hạn

	30/06/2025	01/01/2025
Khách hàng trả tiền trước theo tiến độ hợp đồng để mua sản phẩm tại các dự án của Công ty	448.731.678.293	433.549.750.512
Công ty CP Đầu tư Bất động sản New Star	132.271.000.000	29.271.000.000
Khác	100.015.210	155.015.210
Cộng	581.102.693.503	462.975.765.722

CÔNG TY CỔ PHẦN ĐẦU TƯ LDG

BẢN THUYẾT MINH BÁO CÁO TÀI CHÍNH RIÊNG

Quý II năm 2025

14. Thuế và các khoản phải nộp Nhà nước

a. Thuế và các khoản phải nộp Nhà nước

	01/01/2025	Số phải nộp trong kỳ	Số đã nộp/ bù trừ trong kỳ	30/06/2025
Thuế giá trị gia tăng	-	-	-	-
Thuế thu nhập doanh nghiệp	-	-	-	-
Thuế thu nhập cá nhân	524.396.667	1.042.034.331	1.145.239.791	421.191.207
Tiền thuê đất, thuế sử dụng đất phi nông nghiệp	1.480.673.452	1.480.673.452	1.127.145.802	1.834.201.102
Các khoản phải nộp Nhà nước khác	107.006.324	704.293.412	140.158.233	671.141.503
Cộng	2.112.076.443	3.227.001.195	2.412.543.826	2.926.533.812

b. Thuế và các khoản phải thu Nhà nước

	01/01/2025	Số nộp thừa trong kỳ	Số khấu trừ trong kỳ	30/06/2025
Thuế giá trị gia tăng	4.176.480.921	80.376.432	-	4.256.857.353
Thuế thu nhập doanh nghiệp	5.513.669	-	-	5.513.669
Cộng	4.181.994.590	80.376.432	-	4.262.371.022

c. Trình bày cách xác định các khoản thuế, phí, lệ phí phải nộp

Thuế giá trị gia tăng

Công ty nộp thuế giá trị gia tăng theo phương pháp khấu trừ. Thuế suất thuế giá trị gia tăng như sau:

	Mức thuế suất
- Thuế suất thuế giá trị gia tăng cho hàng xuất khẩu:	0%
- Các hàng hóa, dịch vụ không được quy định tại Điều 4, 9, 10 Thông tư 219/2013/TT-BTC:	10%
- Dịch vụ cho vay của người nộp thuế không phải là tổ chức tín dụng; Chuyển nhượng quyền sử dụng đất; Chuyển nhượng vốn, chuyển nhượng chứng khoán:	Không chịu thuế

Trong kỳ, Công ty được giảm 2% thuế suất thuế giá trị gia tăng đối với các nhóm hàng hóa, dịch vụ đang áp dụng mức thuế suất 10% theo Nghị định 180/2024/NĐ-CP ngày 31/12/2024 có hiệu lực từ ngày 01/01/2025 đến ngày 30/06/2025 và Nghị định 174/2025/NĐ-CP ngày 30/06/2025 có hiệu lực từ ngày 01 tháng 07 năm 2025 đến ngày 31 tháng 12 năm 2026 (trừ các nhóm hàng hóa, dịch vụ thuộc Phụ lục I, II kèm theo các Nghị định này).

Thuế thu nhập doanh nghiệp

Thu nhập từ các hoạt động chính và hoạt động kinh doanh khai thác khác phải nộp thuế thu nhập doanh nghiệp với thuế suất 20%.

Tiền thuê đất

Công ty phải nộp tiền thuê đất cho thửa đất tại xã Giang Điền, huyện Trảng Bom, tỉnh Đồng Nai với đơn giá thuê đất như sau:

	Đơn giá thuê đất
- Đất công trình dịch vụ đô thị	15.000 VND/m ² /năm
- Đất đầu mối	17.500 VND/m ² /năm

Thuế sử dụng đất phi nông nghiệp

Thuế sử dụng đất phi nông nghiệp theo tờ khai định kỳ.

Các loại thuế khác

Công ty kê khai và nộp theo quy định của pháp luật.

CÔNG TY CỔ PHẦN ĐẦU TƯ LDG

BẢN THUYẾT MINH BÁO CÁO TÀI CHÍNH RIÊNG

Quý II năm 2025

15. Chi phí phải trả ngắn hạn

	30/06/2025	01/01/2025
Chi phí phải trả dự án Khu Dân cư Dịch Vụ Giang Điền	440.497.570.054	441.915.534.977
Chi phí phải trả Khu TMDV thuộc dự án Khu Dân cư - Dịch Vụ Giang Điền (Khu A)	20.484.757.098	15.789.500.928
Chi phí phải trả dự án chung cư cụm B, một phần khu dân cư 13E (phía nam), Đô thị mới Nam thành phố, xã Phong Phú, huyện Bình Chánh, TP.Hồ Chí Minh	16.321.393.434	12.004.874.934
Chi phí phải trả dự án Khu dân cư Tân Thịnh	78.723.721.431	79.250.233.386
Chi phí phải trả dự án mở rộng khu tái định cư sau trường dân tộc nội trú quận Ô Môn, TP Cần Thơ	19.082.670.859	19.103.651.258
Chi phí phải trả các dự án khác	1.194.233.647	1.194.233.647
Chi phí lãi vay, lãi trái phiếu	203.576.839.363	196.696.833.759
Chi phí phải trả khác	393.565.700	407.232.489
Cộng	780.274.751.586	766.362.095.378

16. Phải trả khác

	30/06/2025	01/01/2025
a. Phải trả ngắn hạn khác		
Kinh phí công đoàn	304.054.275	643.461.427
Bảo hiểm xã hội, bảo hiểm y tế và bảo hiểm thất nghiệp	5.786.782.597	6.953.861.437
Thu hộ, chi hộ	138.807.782.571	141.218.901.255
Nhận ký quỹ, ký cược ngắn hạn	379.353.973.712	431.705.991.546
+ Nhận đặt cọc mua căn hộ thuộc dự án Khu chung cư Lô C1 (LDG Sky)	170.812.973.712	223.024.991.546
+ Nhận đặt cọc thực hiện hợp đồng và mua BĐS thuộc dự án khác	208.541.000.000	208.681.000.000
Phải trả tiền thanh lý thỏa thuận đặt cọc - Công ty CP Đầu tư và Phát triển Địa ốc Nam Sài Gòn	63.451.804.713	65.729.804.711
Phải trả lãi hợp tác đầu tư - Công ty CP Đầu tư Xây dựng Đại Thịnh Phát	285.306.946.719	292.207.224.770
Phải trả lãi hợp tác đầu tư - khác	3.028.162.082	-
Phải trả lãi vay, trái phiếu	36.218.362.083	39.238.332.755
Phải trả khác cho khách hàng thanh lý thuộc các dự án	277.012.678.469	250.356.775.047
+ Phải trả cho khách hàng thanh lý thuộc dự án Khu chung cư Lô C1 (LDG Sky)	219.841.744.259	198.603.061.843
+ Phải trả cho khách hàng thanh lý thuộc dự án Khu dân cư Tân Thịnh	54.033.388.826	49.755.069.457
+ Phải trả cho khách hàng thanh lý thuộc dự án khác	3.137.545.384	1.998.643.747
Các khoản phải trả, phải nộp khác	79.465.654.421	81.334.477.665
+ Công ty CP Đầu tư và Phát triển Địa ốc Nam Sài Gòn	11.531.584.027	11.531.584.027
+ Đối tượng khác	67.934.070.394	69.802.893.638
Cộng	1.268.736.201.642	1.309.388.830.613
b. Phải trả dài hạn khác		
Phải trả vốn hợp tác đầu tư - Công ty CP Đầu tư Xây dựng Đại Thịnh Phát	936.274.740.000	936.274.740.000
Phải trả vốn hợp tác đầu tư - khác	336.000.000.000	-
Nhận ký quỹ thực hiện hợp đồng dự án Khu TMDV thuộc dự án Khu Dân cư - Dịch vụ Giang Điền (Khu A)	4.395.736.483	4.315.608.392
Cộng	1.276.670.476.483	940.590.348.392

CÔNG TY CỔ PHẦN ĐẦU TƯ LDG

BẢN THUYẾT MINH BÁO CÁO TÀI CHÍNH RIÊNG

Quý II năm 2025

16. Phải trả khác (tiếp theo)

	30/06/2025	01/01/2025
c. Số nợ quá hạn chưa thanh toán		
Kinh phí công đoàn	304.054.275	643.461.427
Bảo hiểm xã hội, bảo hiểm y tế và bảo hiểm thất nghiệp	5.786.782.597	6.953.861.437
Phải trả lãi hợp tác đầu tư - Công ty CP Đầu tư Xây dựng Đại Thịnh Phát	285.306.946.719	292.207.224.770
Phải trả lãi trái phiếu	20.968.252.029	23.489.352.029
Phải trả lãi vay	15.250.110.054	15.748.980.726
Công ty CP Đầu tư và Phát triển Địa ốc Nam Sài Gòn	74.983.388.740	76.821.809.025
Phải trả khách hàng thanh lý thuộc dự án Khu chung cư Lô C1 (LDG Sky)	162.359.822.394	165.348.785.941
Phải trả khách hàng thanh lý thuộc dự án Khu dân cư Tân Thịnh	46.434.267.762	42.391.706.136
Phải trả khách hàng thanh lý thuộc dự án khác	3.137.545.384	1.198.725.247
Các khoản phải trả khác	637.677.723	2.249.964.821
Cộng	615.168.847.677	627.053.871.559

BẢN THUYẾT MINH BÁO CÁO TÀI CHÍNH RIÊNG

Quý II năm 2025

17. Vay và nợ thuê tài chính

	Giá trị	30/06/2025 Số có khả năng trả nợ	Trong kỳ Tăng	Giảm	Giá trị	01/01/2025 Số có khả năng trả nợ
a. Vay ngắn hạn						
Ngân hàng TMCP Việt Nam Thịnh Vượng	199.574.023.333	199.574.023.333	-	-	199.574.023.333	199.574.023.333
Ngân hàng TMCP Đông Nam Á	50.182.070.351	50.182.070.351	-	8.794.698.619	58.976.768.970	58.976.768.970
Ngân hàng TMCP Sài Gòn Thương Tín - CN Quận 11 (SACOMBANK)	-	-	-	79.745.000.000	79.745.000.000	79.745.000.000
Vay dài hạn đến hạn trả:	536.399.990.000	536.399.990.000	49.999.978.000	199.454.008.000	685.854.020.000	685.854.020.000
- Trái phiếu LDGH2123002 (*)	186.400.000.000	186.400.000.000	-	-	186.400.000.000	186.400.000.000
- SACOMBANK - CN Quận 11	349.999.990.000	349.999.990.000	49.999.978.000	199.454.008.000	499.454.020.000	499.454.020.000
Cộng	786.156.083.684	786.156.083.684	49.999.978.000	287.993.706.619	1.024.149.812.303	1.024.149.812.303
b. Vay dài hạn						
Ngân hàng TMCP Sài Gòn Thương Tín - CN Quận 11 (SACOMBANK)	349.999.990.000	349.999.990.000	-	199.454.008.000	549.453.998.000	549.453.998.000
Trái phiếu LDGH2123002 (*)	186.400.000.000	186.400.000.000	-	-	186.400.000.000	186.400.000.000
	536.399.990.000	536.399.990.000	-	199.454.008.000	735.853.998.000	735.853.998.000
Vay dài hạn đến hạn trả:	(536.399.990.000)	(536.399.990.000)	(49.999.978.000)	(199.454.008.000)	(685.854.020.000)	(685.854.020.000)
- Trái phiếu LDGH2123002 (*)	(186.400.000.000)	(186.400.000.000)	-	-	(186.400.000.000)	(186.400.000.000)
- SACOMBANK - CN Quận 11	(349.999.990.000)	(349.999.990.000)	(49.999.978.000)	(199.454.008.000)	(499.454.020.000)	(499.454.020.000)
Cộng	-	-	(49.999.978.000)	-	49.999.978.000	49.999.978.000

(*) Mã trái phiếu LDGH2123002 với tổng giá trị đã phát hành là 400.000.000.000 VND, mệnh giá trái phiếu là 100.000.000 VND, số lượng trái phiếu đã phát hành là 4.000 trái phiếu. Kỳ hạn trái phiếu là 24 tháng, đáo hạn ngày 10/12/2023. Mục đích phát hành trái phiếu là tăng quy mô vốn hoạt động doanh nghiệp, lãi suất 11,5%/năm từ ngày phát hành đến và không bao gồm ngày tròn 12 tháng kể từ ngày phát hành, và 12%/năm từ ngày tròn 12 tháng kể từ ngày phát hành đến và không bao gồm ngày đáo hạn. Kỳ thanh toán lãi là 01 tháng/lần. Đến cuối kỳ báo cáo, Công ty đã thực hiện mua lại 336 trái phiếu, tương ứng giá trị 33.600.000.000 VND (tại ngày 12/12/2022) và cần trừ 1.800 trái phiếu, tương ứng giá trị 180.000.000.000 VND với khoản phải thu Công ty CP Bất động sản Bảo Minh Châu.

BẢN THUYẾT MINH BÁO CÁO TÀI CHÍNH RIÊNG

Quý II năm 2025

17. Vay và nợ thuê tài chính (tiếp theo)

	30/06/2025	01/01/2025
Trái phiếu phát hành	400.000.000.000	400.000.000.000
Chi phí phát hành trái phiếu	(14.309.722.509)	(14.309.722.509)
Phân bổ chi phí phát hành trái phiếu	14.309.722.509	14.309.722.509
Mua lại trái phiếu trước hạn	(213.600.000.000)	(213.600.000.000)
Cộng	186.400.000.000	186.400.000.000

c. Số vay quá hạn chưa thanh toán

	30/06/2025		01/01/2025	
	Gốc	Lãi	Gốc	Lãi
Ngân hàng TMCP Việt Nam Thịnh Vượng	199.574.023.333	13.064.343.138	199.574.023.333	13.064.343.138
Ngân hàng TMCP Đông Nam Á	50.182.070.351	2.185.766.916	58.976.768.970	2.190.068.297
Ngân hàng TMCP Sài Gòn Thương Tín - CN Quận 11 (SACOMBANK)	-	-	-	494.569.291
Trái phiếu LDGH2123002	186.400.000.000	20.968.252.029	186.400.000.000	23.489.352.029
Cộng	436.156.093.684	36.218.362.083	444.950.792.303	39.238.332.755

Lý do chưa thanh toán

Khoản vay này chưa được thanh toán do Công ty đang gặp khó khăn về tài chính nên chưa có nguồn tiền để thanh toán.

18. Quỹ khen thưởng, phúc lợi

Số dư đầu kỳ	40.895.054.128
Trích lập trong kỳ	-
Sử dụng trong kỳ	(533.392.200)
Số dư cuối kỳ	40.361.661.928

19. Dự phòng phải trả dài hạn

Đây là khoản dự phòng bảo hành công trình xây dựng.

CÔNG TY CỔ PHẦN ĐẦU TƯ LDG

BẢN THUYẾT MINH BÁO CÁO TÀI CHÍNH RIÊNG

Quý II năm 2025

20. Vốn chủ sở hữu

a. Bảng đối chiếu biến động của vốn chủ sở hữu

Khoản mục	Vốn điều lệ	Thặng dư vốn cổ phần	Cổ phiếu quỹ	Quỹ đầu tư phát triển	Lợi nhuận chưa phân phối	Cộng
Số dư đầu năm trước	2.569.725.850.000	(66.000.000)	(7.652.400.000)	37.040.429.688	170.643.016.974	2.769.690.896.662
Lợi nhuận/(lỗ) trong năm	-	-	-	-	(1.493.732.576.258)	(1.493.732.576.258)
Số dư cuối năm trước	2.569.725.850.000	(66.000.000)	(7.652.400.000)	37.040.429.688	(1.323.089.559.284)	1.275.958.320.404
Số dư đầu kỳ	2.569.725.850.000	(66.000.000)	(7.652.400.000)	37.040.429.688	(1.323.089.559.284)	1.275.958.320.404
Lợi nhuận trong kỳ	-	-	-	-	(50.499.971.727)	(50.499.971.727)
Kết chuyển Quỹ đầu tư phát triển sang lợi nhuận sau thuế	-	-	-	(37.040.429.688)	37.040.429.688	-
Kết chuyển thặng dư vốn cổ phần sang lợi nhuận sau thuế	-	66.000.000	-	-	(66.000.000)	-
Thu hồi cổ phiếu đã phát hành thuộc chương trình ESOP và cổ phiếu bằng cổ tức phát sinh kèm theo	-	-	(5.914.960.000)	-	5.914.960.000	-
Số dư cuối kỳ	2.569.725.850.000	-	(13.567.360.000)	-	(1.330.700.141.323)	1.225.458.348.677

CÔNG TY CỔ PHẦN ĐẦU TƯ LDG

BẢN THUYẾT MINH BÁO CÁO TÀI CHÍNH RIÊNG

Quý II năm 2025

20. Vốn chủ sở hữu (tiếp theo)

b. Chi tiết vốn đầu tư của chủ sở hữu

	Tỷ lệ vốn góp	30/06/2025	01/01/2025
Vốn góp từ các nhà đầu tư	100%	2.569.725.850.000	2.569.725.850.000

c. Các giao dịch về vốn với các chủ sở hữu và phân phối cổ tức

	Cho kỳ kế toán kết thúc ngày 30 tháng 06 năm 2025	Cho kỳ kế toán kết thúc ngày 30 tháng 06 năm 2024
Vốn đầu tư của chủ sở hữu		
Vốn góp đầu kỳ	2.569.725.850.000	2.569.725.850.000
Vốn góp cuối kỳ	2.569.725.850.000	2.569.725.850.000
Cổ tức, lợi nhuận đã chia	-	-

d. Cổ phiếu

	30/06/2025	01/01/2025
Số lượng cổ phiếu đăng ký phát hành (trong đó bao gồm số lượng cổ phiếu phát hành để trả cổ tức)	256.972.585	256.972.585
Số lượng cổ phiếu đã bán ra công chúng	256.972.585	256.972.585
- Cổ phiếu phổ thông	256.972.585	256.972.585
Số lượng cổ phiếu quỹ	1.356.736	765.240
- Cổ phiếu phổ thông	1.356.736	765.240
Số lượng cổ phiếu đang lưu hành	255.615.849	256.207.345
- Cổ phiếu phổ thông	255.615.849	256.207.345
Mệnh giá cổ phiếu: 10.000 VND		

e. Các quỹ của doanh nghiệp

	30/06/2025	01/01/2025
Quỹ đầu tư phát triển	-	37.040.429.688

Lũy Quý II năm nay giảm 204.449.251.782 VND so với cùng kỳ năm trước. Biến động này chủ yếu do các khoản giảm trừ doanh thu và chi phí dự phòng nợ phải thu khó đòi của Quý này giảm mạnh so với cùng kỳ năm trước.

VI. THÔNG TIN BỔ SUNG CHO CÁC KHOẢN MỤC TRÌNH BÀY TRONG BÁO CÁO KẾT QUẢ HOẠT ĐỘNG KINH DOANH RIÊNG

Đơn vị tính: VND

1. Doanh thu thuần về bán hàng và cung cấp dịch vụ

	Quý II năm nay	Quý II năm trước	Cho kỳ kế toán kết thúc ngày 30 tháng 06 năm 2025	Cho kỳ kế toán kết thúc ngày 30 tháng 06 năm 2024
Doanh thu bán hàng và cung cấp dịch vụ				
Doanh thu bán hàng hóa bất động sản	8.372.208.162	145.661.211.362	85.530.322.143	155.976.750.226
Doanh thu cung cấp dịch vụ môi giới bất động sản	-	2.352.332.208	-	2.352.332.208
Doanh thu hoạt động khác	-	8.333.333.333	-	8.333.333.333
Cộng	8.372.208.162	156.346.876.903	85.530.322.143	166.662.415.767

Các khoản giảm trừ doanh thu

Hàng bán bị trả lại	4.893.008.517	175.564.273.325	4.893.008.517	316.049.027.260
---------------------	---------------	-----------------	---------------	-----------------

CÔNG TY CỔ PHẦN ĐẦU TƯ LDG

BẢN THUYẾT MINH BÁO CÁO TÀI CHÍNH RIÊNG

Quý II năm 2025

1. Doanh thu thuần về bán hàng và cung cấp dịch vụ (tiếp theo)

	Quý II năm nay	Quý II năm trước	Cho kỳ kế toán kết thúc ngày 30 tháng 06 năm 2025	Cho kỳ kế toán kết thúc ngày 30 tháng 06 năm 2024
<i>Doanh thu thuần về bán hàng và cung cấp dịch vụ</i>				
Doanh thu thuần bán hàng hóa bất động sản	3.479.199.645	(29.903.061.963)	80.637.313.626	(160.072.277.034)
Doanh thu thuần cung cấp dịch vụ và môi giới bất động sản	-	2.352.332.208	-	2.352.332.208
Doanh thu thuần từ hoạt động khác	-	8.333.333.333	-	8.333.333.333
Cộng	3.479.199.645	(19.217.396.422)	80.637.313.626	(149.386.611.493)

2. Giá vốn hàng bán

	Quý II năm nay	Quý II năm trước	Cho kỳ kế toán kết thúc ngày 30 tháng 06 năm 2025	Cho kỳ kế toán kết thúc ngày 30 tháng 06 năm 2024
Giá vốn của hàng hóa bất động sản đã bán	1.275.264.257	74.781.440.567	20.469.730.979	16.477.940.752
Giá vốn cung cấp dịch vụ môi giới bất động sản	-	2.317.831.954	-	2.317.831.954
Giá vốn hoạt động khác	-	19.097.644.220	-	19.097.644.220
Dự phòng giảm giá hàng tồn kho	-	(18.986.339.414)	-	(21.819.435.432)
Cộng	1.275.264.257	77.210.577.327	20.469.730.979	16.073.981.494

3. Doanh thu hoạt động tài chính

	Quý II năm nay	Quý II năm trước	Cho kỳ kế toán kết thúc ngày 30 tháng 06 năm 2025	Cho kỳ kế toán kết thúc ngày 30 tháng 06 năm 2024
Lãi tiền gửi, tiền cho vay	2.270.612	6.167.737	2.999.808	7.541.415
Cộng	2.270.612	6.167.737	2.999.808	7.541.415

4. Chi phí tài chính

	Quý II năm nay	Quý II năm trước	Cho kỳ kế toán kết thúc ngày 30 tháng 06 năm 2025	Cho kỳ kế toán kết thúc ngày 30 tháng 06 năm 2024
Lãi tiền vay, lãi trái phiếu	11.584.022.607	14.099.746.005	23.362.153.753	27.194.135.233
Chi phí phát hành trái phiếu	-	(4.000.000.000)	-	(4.000.000.000)
Dự phòng tổn thất đầu tư	998.042.978	412.901.067	998.042.978	412.901.067
Phân chia lợi ích hợp tác đầu tư	2.900.545.644	31.954.199.222	26.969.869.797	63.908.398.443
Chi phí tài chính khác	98.300.045	26.941.727	213.793.931	27.941.727
Cộng	15.580.911.274	42.493.788.021	51.543.860.459	87.543.376.470

5. Chi phí bán hàng

	Quý II năm nay	Quý II năm trước	Cho kỳ kế toán kết thúc ngày 30 tháng 06 năm 2025	Cho kỳ kế toán kết thúc ngày 30 tháng 06 năm 2024
Chi phí nhân viên	1.370.467.167	1.977.347.596	2.310.275.101	3.749.107.011
Chi phí dịch vụ mua ngoài	-	207.146.550	-	230.137.236
Chi phí bằng tiền khác	183.445.628	5.990.660.378	449.203.496	6.140.966.692
Cộng	1.553.912.795	8.175.154.524	2.759.478.597	10.120.210.939

CÔNG TY CỔ PHẦN ĐẦU TƯ LDG

BẢN THUYẾT MINH BÁO CÁO TÀI CHÍNH RIÊNG

Quý II năm 2025

6. Chi phí quản lý doanh nghiệp

	Quý II năm nay	Quý II năm trước	Cho kỳ kế toán kết thúc ngày 30 tháng 06 năm 2025	Cho kỳ kế toán kết thúc ngày 30 tháng 06 năm 2024
Chi phí nhân viên	4.049.673.586	5.058.194.910	8.066.866.178	10.886.347.610
Chi phí dụng cụ, đồ dùng	2.015.832	2.015.832	4.031.664	9.389.315
Chi phí khấu hao TSCĐ	13.047.904	63.279.148	58.127.071	128.938.704
Chi phí dự phòng	42.658.584.874	116.014.973.947	42.658.584.874	116.014.973.947
Chi phí dịch vụ mua ngoài	2.572.325.928	3.595.775.040	4.020.871.951	5.056.902.763
Phí và lệ phí	-	-	5.000.000	5.000.000
Chi phí bằng tiền khác	100.564.818	45.433.817	183.365.521	72.370.662
Cộng	49.396.212.942	124.779.672.694	54.996.847.259	132.173.923.001

7. Thu nhập khác

	Quý II năm nay	Quý II năm trước	Cho kỳ kế toán kết thúc ngày 30 tháng 06 năm 2025	Cho kỳ kế toán kết thúc ngày 30 tháng 06 năm 2024
Tiền phạt vi phạm hợp đồng thu được	-	1.762.310	-	117.891.135
Thu nhập khác	239.843.424	158.668.681	461.861.607	339.208.681
Cộng	239.843.424	160.430.991	461.861.607	457.099.816

8. Chi phí khác

	Quý II năm nay	Quý II năm trước	Cho kỳ kế toán kết thúc ngày 30 tháng 06 năm 2025	Cho kỳ kế toán kết thúc ngày 30 tháng 06 năm 2024
Tiền phạt vi phạm hành chính, thuế, BHXH ...	95.678.930	1.142.514.793	868.754.326	1.592.843.727
Phạt thanh lý, vi phạm hợp đồng	630.075.341	488.822.031	955.327.000	488.822.031
Chi phí khác	8.148.148	228.100	8.148.148	2.608.745
Cộng	733.902.419	1.631.564.924	1.832.229.474	2.084.274.503

9. Chi phí thuế thu nhập doanh nghiệp

	Quý II năm nay	Quý II năm trước	Cho kỳ kế toán kết thúc ngày 30 tháng 06 năm 2025	Cho kỳ kế toán kết thúc ngày 30 tháng 06 năm 2024
Chi phí thuế thu nhập doanh nghiệp tính trên thu nhập chịu thuế kỳ hiện hành	-	-	-	-
Chi phí thuế thu nhập doanh nghiệp hoãn lại	-	(4.073.413.396)	-	(4.814.543.591)

10. Chi phí sản xuất, kinh doanh theo yếu tố

	Quý II năm nay	Quý II năm trước	Cho kỳ kế toán kết thúc ngày 30 tháng 06 năm 2025	Cho kỳ kế toán kết thúc ngày 30 tháng 06 năm 2024
Chi phí dụng cụ, đồ dùng	2.015.832	2.015.832	4.031.664	9.389.315
Chi phí nhân viên	5.420.140.753	7.035.542.506	10.377.141.279	14.635.454.621
Chi phí khấu hao TSCĐ	13.047.904	63.279.148	58.127.071	128.938.704
Chi phí dịch vụ mua ngoài	2.572.325.928	3.802.921.590	4.020.871.951	5.287.039.999
Chi phí bằng tiền khác	284.010.446	6.036.094.195	637.569.017	6.218.337.354
Cộng	8.291.540.863	16.939.853.271	15.097.740.982	26.279.159.993

CÔNG TY CỔ PHẦN ĐẦU TƯ LDG

BẢN THUYẾT MINH BÁO CÁO TÀI CHÍNH RIÊNG

Quý II năm 2025

VII. THÔNG TIN BỔ SUNG CHO CÁC KHOẢN MỤC TRÌNH BÀY TRONG BÁO CÁO LƯU CHUYỂN TIỀN TỆ RIÊNG

Đơn vị tính: VND

1. Các khoản giao dịch không bằng tiền ảnh hưởng đến báo cáo lưu chuyển tiền tệ trong tương lai			
Không phát sinh			
2. Các khoản tiền do doanh nghiệp nắm giữ nhưng không được sử dụng			
Không phát sinh			
3. Số tiền đi vay thực thu trong kỳ			
	Cho kỳ kế toán kết thúc ngày 30 tháng 06 năm 2025	Cho kỳ kế toán kết thúc ngày 30 tháng 06 năm 2024	
Tiền thu từ đi vay theo kế ước thông thường	-	75.200.000.000	
4. Số tiền đã thực trả gốc vay trong kỳ			
	Cho kỳ kế toán kết thúc ngày 30 tháng 06 năm 2025	Cho kỳ kế toán kết thúc ngày 30 tháng 06 năm 2024	
Tiền trả nợ gốc vay theo kế ước thông thường	287.993.706.619	146.957.000.000	

VIII. NHỮNG THÔNG TIN KHÁC

Đơn vị tính: VND

- Những khoản nợ tiềm tàng, khoản cam kết và những thông tin tài chính khác**
Không có những khoản nợ tiềm tàng, khoản cam kết và những thông tin tài chính khác ảnh hưởng đến việc lập và trình bày Báo cáo tài chính riêng.
- Những sự kiện phát sinh sau ngày kết thúc kỳ kế toán**
Không có sự kiện quan trọng xảy ra sau ngày kết thúc kỳ báo cáo đến ngày phát hành Báo cáo tài chính riêng.
- Thông tin về các bên liên quan**
Theo quy định của chuẩn mực kế toán Việt Nam, các đơn vị và các cá nhân sau đây được xem là các bên có liên quan với Công ty:

Tên bên liên quan

Công ty Cổ phần Đầu tư và Phát triển Địa ốc Nam Sài Gòn
Ông Ngô Văn Minh

Ông Nguyễn Minh Khang
Ông Nguyễn Quang Ninh
Ông Trần Thành Hiếu
Ông Nguyễn Văn Minh
Ông Trần Công Luận

Ông Lê Khắc Trọng
Bà Lê Thị Phương Uyên

Mối quan hệ

Công ty con
Chủ tịch Hội đồng Quản trị (nhiệm kỳ mới từ ngày 26/06/2025)
Phó Chủ tịch Hội đồng Quản trị (đến ngày 26/06/2025)
Thành viên HĐQT (nhiệm kỳ mới từ ngày 26/06/2025)
Thành viên HĐQT (nhiệm kỳ mới từ ngày 26/06/2025)
Thành viên HĐQT (từ ngày 26/06/2025)
Thành viên Hội đồng Quản trị (nhiệm kỳ mới từ ngày 26/06/2025)
Tổng Giám đốc
Phó Tổng Giám đốc
Kế toán trưởng

Trong kỳ, Công ty đã có các giao dịch sau với các bên liên quan:

	Quý II năm nay	Quý II năm trước	Cho kỳ kế toán kết thúc ngày 30 tháng 06 năm 2025	Cho kỳ kế toán kết thúc ngày 30 tháng 06 năm 2024
Công ty CP Đầu tư và Phát triển Địa ốc Nam Sài Gòn				
Hoàn trả tiền nhận đặt cọc	384.500.000	250.000.000	2.277.999.998	385.000.000

CÔNG TY CỔ PHẦN ĐẦU TƯ LDG

BẢN THUYẾT MINH BÁO CÁO TÀI CHÍNH RIÊNG

Quý II năm 2025

3. Thông tin về các bên liên quan (tiếp theo)

	Quý II năm nay	Quý II năm trước	Cho kỳ kế toán kết thúc ngày 30 tháng 06 năm 2025	Cho kỳ kế toán kết thúc ngày 30 tháng 06 năm 2024
Ông Nguyễn Minh Khang (đến ngày 26/06/2025)				
Thanh lý tài sản, công cụ dụng cụ	11.047.000	-	11.047.000	-
Số dư với các bên liên quan:			30/06/2025	01/01/2025
Công ty CP Đầu tư và Phát triển Địa ốc Nam Sài Gòn				
Phải trả ngắn hạn khác			74.983.388.740	77.261.388.738
Ông Ngô Văn Minh				
Phải trả ngắn hạn khác			487.548.912	487.548.912
Ông Nguyễn Minh Khang (đến ngày 26/06/2025)				
Phải trả ngắn hạn khác			-	543.780.657
Ông Trần Thành Hiếu				
Phải thu ngắn hạn khác			2.700.000.000	2.700.000.000
Phải trả ngắn hạn khác			487.548.911	487.548.911
Ông Nguyễn Văn Minh (từ ngày 26/06/2025)				
Phải thu ngắn hạn khác			700.000.000	-
Bà Lê Thị Phương Uyên				
Phải trả ngắn hạn khác			246.100.000	246.100.000


Thủ lao Hội đồng Quản trị và thu nhập của Ban Tổng Giám đốc như sau:

Họ và tên	Quý II năm nay	Quý II năm trước	Cho kỳ kế toán kết thúc ngày 30 tháng 06 năm 2025	Cho kỳ kế toán kết thúc ngày 30 tháng 06 năm 2024
Ông Ngô Văn Minh	269.170.000	241.995.000	533.857.273	539.403.095
Ông Nguyễn Minh Khang (đến ngày 26/06/2025)	30.000.000	281.995.000	60.000.000	535.117.381
Ông Trần Công Luận	254.420.000	321.995.000	504.561.818	615.831.666
Ông Nguyễn Quang Ninh	30.000.000	-	60.000.000	-
Ông Trần Thành Hiếu	30.000.000	-	60.000.000	-
Ông Nguyễn Văn Minh (từ ngày 26/06/2025)	-	-	-	-
Ông Lê Khắc Trọng	-	271.785.000	-	495.348.571
Bà Lê Thị Phương Uyên	196.920.000	138.495.000	388.970.909	271.590.303
Cộng	810.510.000	1.256.265.000	1.607.390.000	2.457.291.016

Báo cáo tài chính riêng cho kỳ kế toán từ ngày 01 tháng 01 năm 2025 đến ngày 30 tháng 06 năm 2025 đã được Chủ tịch Hội đồng Quản trị phê duyệt và phát hành.

Người lập biểu

Kế toán trưởng



LÊ THỊ KIM TIẾN



LÊ THỊ PHƯƠNG UYÊN

Đồng Nai, ngày 30 tháng 07 năm 2025
Chủ tịch Hội đồng Quản trị



NGÔ VĂN MINH

Các thuyết minh này là bộ phận hợp thành của Báo cáo tài chính riêng.