

Số: 16/2025/CBTT

Ngày 30 tháng 07 năm 2025

**CÔNG BỐ THÔNG TIN TRÊN CÔNG THÔNG TIN ĐIỆN TỬ CỦA ỦY  
BAN CHỨNG KHOÁN NHÀ NƯỚC VÀ SDGCK TPHCM**

Kính gửi: - ỦY BAN CHỨNG KHOÁN NHÀ NƯỚC  
- SỞ GIAO DỊCH CHỨNG KHOÁN TP HỒ CHÍ MINH

- Tên tổ chức: **CÔNG TY CỔ PHẦN ĐẦU TƯ VÀ XÂY DỰNG BÌNH DƯƠNG ACC**
  - Mã chứng khoán: ACC
  - Địa chỉ: Lô D\_3\_CN, Đường N7, KCN Mỹ Phước, phường Bến Cát, Thành phố Hồ Chí Minh.
  - Điện thoại liên hệ: 0274.3567.200 Fax: 0274.3567.201
  - E-mail: [becamexacc@gmail.com](mailto:becamexacc@gmail.com)
  - Người thực hiện công bố thông tin: Ông Nguyễn Bảo Long - Chức vụ: Người đại diện theo pháp luật.
  - Loại thông tin công bố:  Định kỳ  Bất thường  24 giờ  theo yêu cầu
- Nội dung thông tin công bố:

**Báo cáo tài chính Công ty mẹ ACC và Báo cáo tài chính hợp nhất quý 2 năm 2025**

- Thông tin này đã được công bố trên trang thông tin điện tử của công ty vào ngày 30/07/2025 tại đường dẫn: [www.becamexacc.com.vn/vi/quan-he-co-dong](http://www.becamexacc.com.vn/vi/quan-he-co-dong).

Chúng tôi xin cam kết các thông tin công bố trên đây là đúng sự thật và hoàn toàn chịu trách nhiệm trước pháp luật về nội dung các thông tin đã công bố.

**CTCP ĐẦU TƯ VÀ XÂY DỰNG BÌNH DƯƠNG ACC  
NGƯỜI ĐẠI DIỆN THEO PHÁP LUẬT**

Công Ty Cổ  
Phần Đầu  
Tư Và Xây  
Dựng Bình  
Dương ACC

Digitally signed by Công Ty Cổ Phần Đầu Tư Và  
Xây Dựng Bình Dương ACC  
DN: C=VN, S=Hồ Chí Minh, L=Thành phố Bến  
Cát, CN=Công Ty Cổ Phần Đầu Tư Và Xây Dựng  
Bình Dương ACC,  
OID.0.9.2342.19200300.100.1.1=  
MST:3700926112  
Reason: I am the author of this document  
Location:  
Date: 2025.07.30 17:03:16+0700'  
Foxit PDF Reader Version: 12.1.1



NGUYỄN BẢO LONG

**CÔNG TY CỔ PHẦN ĐẦU TƯ VÀ XÂY DỰNG  
BÌNH DƯƠNG ACC  
MÃ CHỨNG KHOÁN: ACC**



**BÁO CÁO TÀI CHÍNH  
GIỮA NIÊN ĐỘ**

**Quý 2 của năm tài chính kết thúc ngày 31/12/2025**

**TRỤ SỞ CHÍNH:**

- Trụ sở: Lô D\_3\_CN, Đường N7 – KCN Mỹ Phước – phường Bến Cát, thành phố Hồ Chí Minh.
- Điện thoại : 0274.3567200
- Fax : 0274.3567201
- Email : [becamexacc@gmail.com](mailto:becamexacc@gmail.com)
- Website : [www.becamexacc.com.vn](http://www.becamexacc.com.vn)

## MỤC LỤC

	Trang
1. Mục lục	1
2. Bảng cân đối kế toán tại ngày 30 tháng 06 năm 2025	2-5
3. Báo cáo kết quả hoạt động kinh doanh giữa niên độ Quý 2 của năm tài chính kết thúc ngày 31 tháng 12 năm 2025	6
4. Báo cáo lưu chuyển tiền tệ giữa niên độ Quý 2 của năm tài chính kết thúc ngày 31 tháng 12 năm 2025	7-8
5. Bản thuyết minh báo cáo tài chính giữa niên độ Quý 2 của năm tài chính kết thúc ngày 31 tháng 12 năm 2025	9-32
6. Phụ lục	33

**CÔNG TY CỔ PHẦN ĐẦU TƯ VÀ XÂY DỰNG BÌNH DƯƠNG ACC**

Địa chỉ: Lô D-3-CN, Đường N7, Khu công nghiệp Mỹ Phước, Phường Bến Cát, Thành phố Hồ Chí Minh

**BÁO CÁO TÀI CHÍNH GIỮA NIÊN ĐỘ**

Quý 2 của năm tài chính kết thúc ngày 31 tháng 12 năm 2025

**BẢNG CÂN ĐỐI KẾ TOÁN GIỮA NIÊN ĐỘ**

Tại ngày 30 tháng 06 năm 2025

Đơn vị tính: VND

CHỈ TIÊU	Mã số	Thuyết minh	Số cuối kỳ	Số đầu năm
<b>A - TÀI SẢN NGẮN HẠN</b>	<b>100</b>		<b>1.553.478.569.007</b>	<b>1.728.607.061.155</b>
<b>I. Tiền và các khoản tương đương tiền</b>	<b>110</b>	<b>V.1</b>	<b>37.470.141.890</b>	<b>36.009.341.896</b>
1. Tiền	111		37.470.141.890	36.009.341.896
2. Các khoản tương đương tiền	112		-	-
<b>II. Đầu tư tài chính ngắn hạn</b>	<b>120</b>		<b>-</b>	<b>-</b>
1. Chứng khoán kinh doanh	121		-	-
2. Dự phòng giảm giá chứng khoán kinh doanh	122		-	-
3. Đầu tư nắm giữ đến ngày đáo hạn	123		-	-
<b>III. Các khoản phải thu ngắn hạn</b>	<b>130</b>		<b>451.212.710.311</b>	<b>597.650.804.027</b>
1. Phải thu ngắn hạn của khách hàng	131	V.2	335.753.901.193	385.098.670.205
2. Trả trước cho người bán ngắn hạn	132	V.3a	51.835.393.373	57.883.770.245
3. Phải thu nội bộ ngắn hạn	133		-	-
4. Phải thu theo tiến độ kế hoạch hợp đồng xây dựng	134		-	-
5. Phải thu về cho vay ngắn hạn	135	V.4	56.200.000.000	149.050.000.000
6. Phải thu ngắn hạn khác	136	V.5a	8.250.924.689	6.421.773.182
7. Dự phòng phải thu ngắn hạn khó đòi	137	V.6	(827.508.944)	(803.409.605)
8. Tài sản thiếu chờ xử lý	139		-	-
<b>IV. Hàng tồn kho</b>	<b>140</b>		<b>976.519.309.694</b>	<b>999.157.711.500</b>
1. Hàng tồn kho	141	V.7	976.519.309.694	999.157.711.500
2. Dự phòng giảm giá hàng tồn kho	149		-	-
<b>V. Tài sản ngắn hạn khác</b>	<b>150</b>		<b>88.276.407.112</b>	<b>95.789.203.732</b>
1. Chi phí trả trước ngắn hạn	151	V.8a	1.724.006.213	3.434.891.686
2. Thuế giá trị gia tăng được khấu trừ	152		86.549.262.761	92.351.101.908
3. Thuế và các khoản khác phải thu Nhà nước	153	V.13	3.138.138	3.210.138
4. Giao dịch mua bán lại trái phiếu Chính phủ	154		-	-
5. Tài sản ngắn hạn khác	155		-	-

**CÔNG TY CỔ PHẦN ĐẦU TƯ VÀ XÂY DỰNG BÌNH DƯƠNG ACC**

Địa chỉ: Lô D-3-CN, Đường N7, Khu công nghiệp Mỹ Phước, Phường Bến Cát, Thành phố Hồ Chí Minh

**BÁO CÁO TÀI CHÍNH GIỮA NIÊN ĐỘ**

Quý 2 của năm tài chính kết thúc ngày 31 tháng 12 năm 2025

**Bảng cân đối kế toán giữa niên độ (tiếp theo)**

CHỈ TIÊU	Mã số	Thuyết minh	Số cuối kỳ	Số đầu năm
<b>B- TÀI SẢN DÀI HẠN</b>	<b>200</b>		<b>1.368.656.336.699</b>	<b>1.247.938.582.367</b>
<b>I. Các khoản phải thu dài hạn</b>	<b>210</b>		-	-
1. Phải thu dài hạn của khách hàng	211		-	-
2. Trả trước cho người bán dài hạn	212	V.3b	-	-
3. Vốn kinh doanh ở đơn vị trực thuộc	213		-	-
4. Phải thu nội bộ dài hạn	214		-	-
5. Phải thu về cho vay dài hạn	215		-	-
6. Phải thu dài hạn khác	216	V.5b	-	-
7. Dự phòng phải thu dài hạn khó đòi	219		-	-
<b>II. Tài sản cố định</b>	<b>220</b>		<b>5.312.819.480</b>	<b>6.245.290.122</b>
1. Tài sản cố định hữu hình	221	V.9	5.312.819.480	6.245.290.122
- Nguyên giá	222		112.588.941.375	112.588.941.375
- Giá trị hao mòn lũy kế	223		(107.276.121.895)	(106.343.651.253)
2. Tài sản cố định thuê tài chính	224		-	-
- Nguyên giá	225		-	-
- Giá trị hao mòn lũy kế	226		-	-
3. Tài sản cố định vô hình	227	V.10	-	-
- Nguyên giá	228		1.709.431.617	1.709.431.617
- Giá trị hao mòn lũy kế	229		(1.709.431.617)	(1.709.431.617)
<b>III. Bất động sản đầu tư</b>	<b>230</b>		-	-
- Nguyên giá	231		-	-
- Giá trị hao mòn lũy kế	232		-	-
<b>IV. Tài sản dở dang dài hạn</b>	<b>240</b>		<b>747.878.961.898</b>	<b>739.623.825.549</b>
1. Chi phí sản xuất, kinh doanh dở dang dài hạn	241		747.878.961.898	739.623.825.549
2. Chi phí xây dựng cơ bản dở dang	242		-	-
<b>V. Đầu tư tài chính dài hạn</b>	<b>250</b>	V.11	<b>591.700.851.200</b>	<b>477.700.851.200</b>
1. Đầu tư vào công ty con	251		13.666.500.000	13.666.500.000
2. Đầu tư vào công ty liên doanh, liên kết	252		392.000.000.000	392.000.000.000
3. Đầu tư góp vốn vào đơn vị khác	253		187.681.851.200	73.681.851.200
4. Dự phòng đầu tư tài chính dài hạn	254		(1.647.500.000)	(1.647.500.000)
5. Đầu tư nắm giữ đến ngày đáo hạn	255		-	-
<b>VI. Tài sản dài hạn khác</b>	<b>260</b>		<b>23.763.704.121</b>	<b>24.368.615.496</b>
1. Chi phí trả trước dài hạn	261	V.8b	23.763.704.121	24.368.615.496
2. Tài sản thuê thu nhập hoãn lại	262		-	-
3. Thiết bị, vật tư, phụ tùng thay thế dài hạn	263		-	-
4. Tài sản dài hạn khác	268		-	-
<b>TỔNG CỘNG TÀI SẢN</b>	<b>270</b>		<b>2.922.134.905.706</b>	<b>2.976.545.643.522</b>

**CÔNG TY CỔ PHẦN ĐẦU TƯ VÀ XÂY DỰNG BÌNH DƯƠNG ACC**

Địa chỉ: Lô D-3-CN, Đường N7, Khu công nghiệp Mỹ Phước, Phường Bến Cát, Thành phố Hồ Chí Minh

**BÁO CÁO TÀI CHÍNH GIỮA NIÊN ĐỘ**

Quý 2 của năm tài chính kết thúc ngày 31 tháng 12 năm 2025

**Bảng cân đối kế toán giữa niên độ (tiếp theo)**

CHỈ TIÊU	Mã số	Thuyết minh	Số cuối kỳ	Số đầu năm
<b>C - NỢ PHẢI TRẢ</b>	<b>300</b>		<b>1.579.759.244.300</b>	<b>1.649.897.081.697</b>
<b>I. Nợ ngắn hạn</b>	<b>310</b>		<b>990.785.335.344</b>	<b>1.488.613.550.156</b>
1. Phải trả người bán ngắn hạn	311	V.12	337.380.728.031	796.062.004.678
2. Người mua trả tiền trước ngắn hạn	312	V.13	64.556.652.783	108.887.069.412
3. Thuế và các khoản phải nộp Nhà nước	313	V.14	3.207.306.817	2.844.957.711
4. Phải trả người lao động	314	V.15	1.256.591.550	1.273.503.302
5. Chi phí phải trả ngắn hạn	315	V.16	1.969.296.651	1.796.237.358
6. Phải trả nội bộ ngắn hạn	316		-	-
7. Phải trả theo tiến độ kế hoạch hợp đồng xây dựng	317		-	-
8. Doanh thu chưa thực hiện ngắn hạn	318		-	-
9. Phải trả ngắn hạn khác	319	V.17	11.574.174.692	11.028.335.247
10. Vay và nợ thuê tài chính ngắn hạn	320	V.18a	569.390.799.289	564.747.451.934
11. Dự phòng phải trả ngắn hạn	321	V.19a	1.078.735.225	1.260.097.393
12. Quỹ khen thưởng, phúc lợi	322	V.20	371.050.306	713.893.121
13. Quỹ bình ổn giá	323		-	-
14. Giao dịch mua bán lại trái phiếu Chính phủ	324		-	-
<b>II. Nợ dài hạn</b>	<b>330</b>		<b>588.973.908.956</b>	<b>161.283.531.541</b>
1. Phải trả người bán dài hạn	331		-	-
2. Người mua trả tiền trước dài hạn	332		-	-
3. Chi phí phải trả dài hạn	333		-	-
4. Phải trả nội bộ về vốn kinh doanh	334		-	-
5. Phải trả nội bộ dài hạn	335		-	-
6. Doanh thu chưa thực hiện dài hạn	336		-	-
7. Phải trả dài hạn khác	337		-	-
8. Vay và nợ thuê tài chính dài hạn	338	V.18b	579.750.888.889	151.894.999.999
9. Trái phiếu chuyển đổi	339		-	-
10. Cổ phiếu ưu đãi	340		-	-
11. Thuế thu nhập hoãn lại phải trả	341		-	-
12. Dự phòng phải trả dài hạn	342	V.19b	9.223.020.067	9.388.531.542
13. Quỹ phát triển khoa học và công nghệ	343		-	-

**CÔNG TY CỔ PHẦN ĐẦU TƯ VÀ XÂY DỰNG BÌNH DƯƠNG ACC**

Địa chỉ: Lô D-3-CN, Đường N7, Khu công nghiệp Mỹ Phước, Phường Bến Cát, Thành phố Hồ Chí Minh


**BÁO CÁO TÀI CHÍNH GIỮA NIÊN ĐỘ**

Quý 2 của năm tài chính kết thúc ngày 31 tháng 12 năm 2025

**Bảng cân đối kế toán giữa niên độ (tiếp theo)**

CHỈ TIÊU	Mã số	Thuyết minh	Số cuối kỳ	Số đầu năm
<b>D - VỐN CHỦ SỞ HỮU</b>	<b>400</b>		<b>1.342.375.661.406</b>	<b>1.326.648.561.825</b>
<b>I. Vốn chủ sở hữu</b>	<b>410</b>		<b>1.342.375.661.406</b>	<b>1.326.648.561.825</b>
1. Vốn góp của chủ sở hữu	411	V.21	1.049.999.930.000	1.049.999.930.000
- Cổ phiếu phổ thông có quyền biểu quyết	411a		1.049.999.930.000	1.049.999.930.000
- Cổ phiếu ưu đãi	411b		-	-
2. Thặng dư vốn cổ phần	412	V.21	(2.615.654.819)	(2.615.654.819)
3. Quyền chọn chuyển đổi trái phiếu	413		-	-
4. Vốn khác của chủ sở hữu	414	V.21	9.055.511.950	9.055.511.950
5. Cổ phiếu quỹ	415		-	-
6. Chênh lệch đánh giá lại tài sản	416		-	-
7. Chênh lệch tỷ giá hối đoái	417		-	-
8. Quỹ đầu tư phát triển	418	V.21	56.123.821.471	56.123.821.471
9. Quỹ hỗ trợ sắp xếp doanh nghiệp	419		-	-
10. Quỹ khác thuộc vốn chủ sở hữu	420		-	-
11. Lợi nhuận sau thuế chưa phân phối	421	V.21	229.812.052.804	214.084.953.223
- Lợi nhuận sau thuế chưa phân phối lũy kế đến cuối kỳ trước	421a		213.305.580.148	162.126.748.215
- Lợi nhuận sau thuế chưa phân phối kỳ này	421b		16.506.472.656	51.958.205.008
12. Nguồn vốn đầu tư xây dựng cơ bản	422		-	-
<b>II. Nguồn kinh phí và quỹ khác</b>	<b>430</b>		<b>-</b>	<b>-</b>
1. Nguồn kinh phí	431		-	-
2. Nguồn kinh phí đã hình thành tài sản cố định	432		-	-
<b>TỔNG CỘNG NGUỒN VỐN</b>	<b>440</b>		<b>2.922.134.905.706</b>	<b>2.976.545.643.522</b>

  
 Nguyễn Thị Phương Yên  
 Người lập

  
 Phạm Huy Hậu  
 Kế toán trưởng

Bình Dương, ngày 29 tháng 07 năm 2025



  
 Nguyễn Thị Thuý Vân  
 Phó Tổng Giám Đốc Tài Chính

**CÔNG TY CỔ PHẦN ĐẦU TƯ VÀ XÂY DỰNG BÌNH DƯƠNG ACC**

Địa chỉ: Lô D-3-CN, Đường N7, Khu công nghiệp Mỹ Phước, Phường Bến Cát, Thành phố Hồ Chí Minh

**BÁO CÁO TÀI CHÍNH GIỮA NIÊN ĐỘ**

Quý 2 của năm tài chính kết thúc ngày 31 tháng 12 năm 2025

**BÁO CÁO KẾT QUẢ HOẠT ĐỘNG KINH DOANH GIỮA NIÊN ĐỘ**

Quý 2 của năm tài chính kết thúc tại ngày 31 tháng 12 năm 2025

Đơn vị tính: VND

CHỈ TIÊU	Mã số	Thuyết minh	Quý 2		Lũy kế từ đầu năm đến cuối quý này	
			Năm nay	Năm trước	Năm nay	Năm trước
1. Doanh thu bán hàng và cung cấp dịch vụ	01	VI.1	189.847.698.710	140.323.242.519	308.797.263.778	247.700.667.247
2. Các khoản giảm trừ doanh thu	02	VI.2				
3. Doanh thu thuần về bán hàng và cung cấp dịch vụ	10		189.847.698.710	140.323.242.519	308.797.263.778	247.700.667.247
4. Giá vốn hàng bán	11	VI.3	167.766.759.406	115.286.654.210	265.321.862.400	198.371.575.961
5. Lợi nhuận gộp về bán hàng và cung cấp dịch vụ	20		22.080.939.304	25.036.588.309	43.475.401.378	49.329.091.286
6. Doanh thu hoạt động tài chính	21	VI.4	1.036.079.442	3.121.827.262	2.795.239.860	7.448.801.679
7. Chi phí tài chính	22	VI.5	10.678.546.546	11.645.097.191	19.040.697.271	22.351.430.271
Trong đó: chi phí lãi vay	23		10.678.546.546	11.645.097.191	19.040.697.271	22.351.430.271
8. Chi phí bán hàng	25	VI.6	1.056.794.614	1.746.122.291	2.774.846.301	5.042.882.848
9. Chi phí quản lý doanh nghiệp	26	VI.7	1.950.417.131	3.056.084.041	4.304.579.113	6.142.141.741
10. Lợi nhuận thuần từ hoạt động kinh doanh	30		9.431.260.455	11.711.112.048	20.150.518.553	23.241.438.105
11. Thu nhập khác	31	VI.8	483.238.867	1.520.145.371	483.244.363	1.520.145.399
12. Chi phí khác	32	VI.9	510.643	920.458.760	537.677	922.306.154
13. Lợi nhuận khác	40		482.728.224	599.686.611	482.706.686	597.839.245
14. Tổng lợi nhuận kế toán trước thuế	50		9.913.988.679	12.310.798.659	20.633.225.239	23.839.277.350
15. Chi phí thuế thu nhập doanh nghiệp hiện hành	51	V.14	1.982.905.271	4.860.560.183	4.126.752.583	7.166.255.921
16. Chi phí thuế thu nhập doanh nghiệp hoãn lại	52			(800.708.665)		(800.708.665)
17. Lợi nhuận sau thuế thu nhập doanh nghiệp	60		7.931.083.408	8.250.947.141	16.506.472.656	17.473.730.094
18. Lãi cơ bản trên cổ phiếu	70	VI.10	-	-	-	-
19. Lãi suy giảm trên cổ phiếu	71	VI.10	-	-	-	-



Nguyễn Thị Phương Yến  
Người lập

Phạm Huy Hậu  
Kế toán trưởng

Nguyễn Thị Thuý Vân  
Phó Tổng Giám Đốc Tài Chính

**CÔNG TY CỔ PHẦN ĐẦU TƯ VÀ XÂY DỰNG BÌNH DƯƠNG ACC**

Địa chỉ: Lô D-3-CN, Đường N7, Khu công nghiệp Mỹ Phước, Phường Bến Cát, Thành phố Hồ Chí Minh

**BÁO CÁO TÀI CHÍNH GIỮA NIÊN ĐỘ**

Quý 2 của năm tài chính kết thúc ngày 31 tháng 12 năm 2025

**BÁO CÁO LƯU CHUYỂN TIỀN TỆ GIỮA NIÊN ĐỘ**

(Dạng đầy đủ)

Quý 2 của năm tài chính kết thúc ngày 31 tháng 12 năm 2025

Đơn vị tính: VND

CHỈ TIÊU	Mã số	Thuyết minh	Lũy kế từ đầu năm đến cuối quý này	
			Năm nay	Năm trước
<b>I. Lưu chuyển tiền từ hoạt động kinh doanh</b>				
1. Lợi nhuận trước thuế	01		20.633.225.239	23.839.277.350
2. Điều chỉnh cho các khoản:				
- Khấu hao tài sản cố định và bất động sản đầu tư	02	V.8; V.9	932.470.642	1.032.327.255
- Các khoản dự phòng	03		(322.774.304)	(1.556.799.193)
- Lãi, lỗ chênh lệch tỷ giá hối đoái do đánh giá lại các khoản mục tiền tệ có gốc ngoại tệ	04		-	-
- Lãi, lỗ từ hoạt động đầu tư	05		(2.795.239.860)	(7.448.801.679)
- Chi phí lãi vay	06		19.040.697.271	22.351.430.271
- Các khoản điều chỉnh khác	07		-	-
3. Lợi nhuận từ hoạt động kinh doanh trước thay đổi vốn lưu động	08		37.488.378.988	38.217.434.004
- Tăng, giảm các khoản phải thu	09		61.608.878.126	61.100.706.717
- Tăng, giảm hàng tồn kho	10		14.383.265.457	(32.399.867.018)
- Tăng, giảm các khoản phải trả	11		(502.490.242.491)	24.242.092.955
- Tăng, giảm chi phí trả trước	12		2.315.796.848	545.639.261
- Tiền lãi vay đã trả	14		(19.134.419.504)	(22.663.316.146)
- Thuế thu nhập doanh nghiệp đã nộp	15	V.14	(3.748.496.068)	(9.008.617.595)
- Tiền thu khác từ hoạt động kinh doanh	16		-	-
- Tiền chi khác cho hoạt động kinh doanh	17	V.20	(862.424.865)	(6.700.000)
<b>Lưu chuyển tiền thuần từ hoạt động kinh doanh</b>	<b>20</b>		<b>(410.439.263.509)</b>	<b>60.027.372.178</b>
<b>II. Lưu chuyển tiền từ hoạt động đầu tư</b>				
1. Tiền chi để mua sắm, xây dựng tài sản cố định và các tài sản dài hạn khác	21	V.8; V.9	-	-
2. Tiền thu từ thanh lý, nhượng bán tài sản cố định và các tài sản dài hạn khác	22		-	-
3. Tiền chi cho vay, mua các công cụ nợ của đơn vị khác	23		(185.900.000.000)	(441.000.000.000)
4. Tiền thu hồi cho vay, bán lại các công cụ nợ của đơn vị khác	24		278.750.000.000	442.810.185.346
5. Tiền chi đầu tư góp vốn vào đơn vị khác	25		(114.000.000.000)	-
6. Tiền thu hồi đầu tư góp vốn vào đơn vị khác	26		-	-
7. Tiền thu lãi cho vay, cổ tức và lợi nhuận được chia	27		552.267.258	1.254.958.931
<b>Lưu chuyển tiền thuần từ hoạt động đầu tư</b>	<b>30</b>		<b>(20.597.732.742)</b>	<b>3.065.144.277</b>

**CÔNG TY CỔ PHẦN ĐẦU TƯ VÀ XÂY DỰNG BÌNH DƯƠNG ACC**

Địa chỉ: Lô D-3-CN, Đường N7, Khu công nghiệp Mỹ Phước, Phường Bến Cát, Thành phố Hồ Chí Minh

**BÁO CÁO TÀI CHÍNH GIỮA NIÊN ĐỘ**

Quý 2 của năm tài chính kết thúc ngày 31 tháng 12 năm 2025

**Báo cáo lưu chuyển tiền tệ giữa niên độ (tiếp theo)**

CHỈ TIÊU	Mã số	Thuyết minh	Lũy kế từ đầu năm đến cuối quý này	
			Năm nay	Năm trước
<b>III. Lưu chuyển tiền từ hoạt động tài chính</b>				
1. Tiền thu từ phát hành cổ phiếu, nhận vốn góp của chủ sở hữu	31			-
2. Tiền trả lại vốn góp cho các chủ sở hữu, mua lại cổ phiếu của doanh nghiệp đã phát hành	32		-	-
3. Tiền thu từ đi vay	33	V.18	687.413.531.044	301.461.291.275
4. Tiền trả nợ gốc vay	34	V.18	(254.914.294.799)	(375.270.190.573)
5. Tiền trả nợ gốc thuê tài chính	35		-	-
6. Cổ tức, lợi nhuận đã trả cho chủ sở hữu	36	V.17	(1.440.000)	(2.880.000)
<b>Lưu chuyển tiền thuần từ hoạt động tài chính</b>	<b>40</b>		<b>432.497.796.245</b>	<b>(73.811.779.298)</b>
<b>Lưu chuyển tiền thuần trong kỳ</b>	<b>50</b>		<b>1.460.799.994</b>	<b>(10.719.262.843)</b>
<b>Tiền và tương đương tiền đầu năm</b>	<b>60</b>	<b>V.1</b>	<b>36.009.341.896</b>	<b>18.275.839.817</b>
Ảnh hưởng của thay đổi tỷ giá hối đoái quy đổi ngoại tệ	61		-	-
<b>Tiền và tương đương tiền cuối kỳ</b>	<b>70</b>	<b>V.1</b>	<b>37.470.141.890</b>	<b>7.556.576.974</b>

Nguyễn Thị Phương Yên  
Người lập

Phạm Huy Hậu  
Kế toán trưởng

Nguyễn Thị Thuý Vân  
Phó Tổng Giám Đốc  
Tài Chính

Bình Dương, ngày 29 tháng 07 năm 2025



# CÔNG TY CỔ PHẦN ĐẦU TƯ VÀ XÂY DỰNG BÌNH DƯƠNG ACC

Địa chỉ: Lô D-3-CN, Đường N7, Khu công nghiệp Mỹ Phước, Phường Bến Cát, Thành phố Hồ Chí Minh, Việt Nam

**BÁO CÁO TÀI CHÍNH GIỮA NIÊN ĐỘ**

Quý 2 của năm tài chính kết thúc ngày 31 tháng 12 năm 2025

## **BẢN THUYẾT MINH BÁO CÁO TÀI CHÍNH GIỮA NIÊN ĐỘ**

Quý 2 của năm tài chính kết thúc ngày 31 tháng 12 năm 2025

### **I. ĐẶC ĐIỂM HOẠT ĐỘNG**

#### **1. Hình thức sở hữu vốn**

Công ty Cổ phần Đầu tư và Xây dựng Bình Dương ACC là doanh nghiệp đổi tên từ Công ty cổ phần Bê tông Becamex được cổ phần hóa từ Xí nghiệp Sản xuất Bê tông cốt thép và Bê tông nhựa nóng trực thuộc Công ty Đầu tư và Phát triển Công nghiệp (nay là Tổng Công ty Đầu tư và Phát triển Công nghiệp – CTCP) theo Quyết định số 631/QĐ-UBND ngày 05/03/2008 của UBND tỉnh Bình Dương. Công ty hoạt động theo Giấy chứng nhận đăng ký kinh doanh lần đầu ngày 03/06/2008, đăng ký thay đổi nội dung đăng ký doanh nghiệp lần thứ 11 ngày 23/07/2024 do Sở kế hoạch và Đầu tư tỉnh Bình Dương xác nhận, mã số doanh nghiệp 3700926112.

Vốn điều lệ: 1.049.999.930.000 VND

Số lượng cổ phiếu: 104.999.993 cổ phiếu

Mệnh giá: 10.000 VND

Mã chứng khoán: ACC

Trụ sở chính của Công ty tại Lô D\_3\_CN, đường N7 - KCN Mỹ Phước, Phường Bến Cát, Thành phố Hồ Chí Minh, Việt Nam.

#### **2. Lĩnh vực kinh doanh**

Công ty kinh doanh trong nhiều lĩnh vực khác nhau.

#### **3. Ngành nghề kinh doanh**

Hoạt động kinh doanh chính của Công ty là: sản xuất kinh doanh công bê tông cốt thép, bê tông nhựa nóng, bê tông xi măng các loại; Thi công xây dựng các công trình dân dụng, công nghiệp, công trình giao thông, công trình công cộng, công trình hạ tầng kỹ thuật.

#### **4. Chu kỳ sản xuất, kinh doanh thông thường**

Chu kỳ sản xuất kinh doanh thông thường của Công ty không quá 12 tháng.

#### **5. Cấu trúc Công ty**

*Các công ty con*

Tên công ty	Địa chỉ trụ sở chính	Hoạt động kinh doanh chính	Tỷ lệ vốn góp	Tỷ lệ lợi ích	Tỷ lệ quyền biểu quyết
Công ty Cổ phần Đá ập lát An Bình	Ấp Tân Thịnh, Xã An Bình, Huyện Phú Giáo, Tỉnh Bình Dương( Nay là Xã Phú Giáo, TP. Hồ Chí Minh)	Cắt tạo đá và hoàn thiện đá	60%	60%	60%

#### **6. Tuyên bố về khả năng so sánh thông tin trên Báo cáo tài chính**

Các số liệu tương ứng của kỳ trước so sánh được với số liệu của kỳ này.

#### **7. Nhân viên**

Tại ngày kết thúc kỳ kế toán Công ty có 114 nhân viên đang làm việc (số đầu năm là 127 nhân viên).

### **II. NĂM TÀI CHÍNH, ĐƠN VỊ TIỀN TỆ SỬ DỤNG TRONG KẾ TOÁN**

#### **1. Năm tài chính**

Năm tài chính của Công ty bắt đầu từ ngày 01 tháng 01 và kết thúc vào ngày 31 tháng 12 hàng năm.

*Bản thuyết minh này là một bộ phận hợp thành và phải được đọc cùng với Báo cáo tài chính giữa niên độ*

## **CÔNG TY CỔ PHẦN ĐẦU TƯ VÀ XÂY DỰNG BÌNH DƯƠNG ACC**

Địa chỉ: Lô D-3-CN, Đường N7, Khu công nghiệp Mỹ Phước, Phường Bến Cát, Thành phố Hồ Chí Minh, Việt Nam

**BÁO CÁO TÀI CHÍNH GIỮA NIÊN ĐỘ**

Quý 2 của năm tài chính kết thúc ngày 31 tháng 12 năm 2025

**Bản thuyết minh Báo cáo tài chính giữa niên độ (tiếp theo)**

---

### **2. Đơn vị tiền tệ sử dụng trong kế toán**

Đơn vị tiền tệ sử dụng trong kế toán là Đồng Việt Nam (VND) do phần lớn các nghiệp vụ được thực hiện bằng đơn vị tiền tệ VND.

## **III. CHUẨN MỰC VÀ CHẾ ĐỘ KẾ TOÁN ÁP DỤNG**

### **1. Chế độ kế toán áp dụng**

Công ty áp dụng các Chuẩn mực Kế toán Việt Nam, Chế độ Kế toán doanh nghiệp Việt Nam được ban hành theo Thông tư số 200/2014/TT-BTC ngày 22 tháng 12 năm 2014 và các thông tư hướng dẫn thực hiện chuẩn mực kế toán của Bộ Tài chính trong việc lập và trình bày Báo cáo tài chính giữa niên độ.

### **2. Tuyên bố về việc tuân thủ chuẩn mực kế toán và chế độ kế toán**

Ban Tổng Giám đốc đảm bảo đã tuân thủ yêu cầu của các Chuẩn mực Kế toán Việt Nam, Chế độ Kế toán doanh nghiệp Việt Nam được ban hành theo Thông tư số 200/2014/TT-BTC ngày 22 tháng 12 năm 2014 cũng như các thông tư hướng dẫn thực hiện chuẩn mực kế toán của Bộ Tài chính trong việc lập và trình bày Báo cáo tài chính giữa niên độ.

## **IV. CÁC CHÍNH SÁCH KẾ TOÁN ÁP DỤNG**

### **1. Cơ sở lập Báo cáo tài chính**

Báo cáo tài chính được lập trên cơ sở kế toán dồn tích (trừ các thông tin liên quan đến các luồng tiền).

### **2. Tiền và các khoản tương đương tiền**

Tiền bao gồm tiền mặt và tiền gửi ngân hàng không kỳ hạn. Các khoản tương đương tiền là các khoản đầu tư ngắn hạn có thời hạn thu hồi không quá 03 tháng kể từ ngày đầu tư, có khả năng chuyển đổi dễ dàng thành một lượng tiền xác định và không có rủi ro trong việc chuyển đổi thành tiền tại thời điểm báo cáo.

### **3. Các khoản đầu tư tài chính**

#### ***Các khoản đầu tư vào công ty con***

Công ty con là doanh nghiệp chịu sự kiểm soát của Công ty. Việc kiểm soát đạt được khi Công ty có khả năng kiểm soát các chính sách tài chính và hoạt động của doanh nghiệp nhận đầu tư nhằm thu được lợi ích kinh tế từ các hoạt động của doanh nghiệp đó.

#### ***Ghi nhận ban đầu***

Các khoản đầu tư vào công ty con được ghi nhận ban đầu theo giá gốc, bao gồm giá mua hoặc khoản góp vốn cộng các chi phí liên quan trực tiếp đến việc đầu tư. Trường hợp đầu tư bằng tài sản phi tiền tệ, giá phí khoản đầu tư được ghi nhận theo giá trị hợp lý của tài sản phi tiền tệ tại thời điểm phát sinh.

Cổ tức và lợi nhuận của các kỳ trước khi khoản đầu tư được mua được hạch toán giảm giá trị của chính khoản đầu tư đó. Cổ tức và lợi nhuận của các kỳ sau khi khoản đầu tư được mua được ghi nhận doanh thu. Cổ tức được nhận bằng cổ phiếu chi được theo dõi số lượng cổ phiếu tăng thêm, không ghi nhận giá trị cổ phiếu nhận được.

#### ***Dự phòng tổn thất cho các khoản đầu tư vào công ty con***

Dự phòng tổn thất cho các khoản đầu tư vào công ty con được trích lập khi công ty con bị lỗ với mức trích lập bằng chênh lệch giữa vốn góp thực tế của các bên tại công ty con và vốn chủ sở hữu thực có nhân với tỷ lệ góp vốn của Công ty so với tổng số vốn góp thực tế của các bên tại công ty con. Nếu công ty con là đối tượng lập Báo cáo tài chính hợp nhất thì căn cứ để xác định dự phòng tổn thất là Báo cáo tài chính hợp nhất.

## **CÔNG TY CỔ PHẦN ĐẦU TƯ VÀ XÂY DỰNG BÌNH DƯƠNG ACC**

Địa chỉ: Lô D-3-CN, Đường N7, Khu công nghiệp Mỹ Phước, Phường Bến Cát, Thành phố Hồ Chí Minh, Việt Nam

**BÁO CÁO TÀI CHÍNH GIỮA NIÊN ĐỘ**

Quý 2 của năm tài chính kết thúc ngày 31 tháng 12 năm 2025

**Bản thuyết minh Báo cáo tài chính giữa niên độ (tiếp theo)**

Tăng, giảm số dự phòng tổn thất đầu tư vào công ty con, công ty liên doanh, liên kết cần phải trích lập tại ngày kết thúc kỳ kế toán được ghi nhận vào chi phí tài chính.

### ***Các khoản đầu tư vào công cụ vốn của đơn vị khác***

Đầu tư vào công cụ vốn của đơn vị khác bao gồm các khoản đầu tư công cụ vốn nhưng Công ty không có quyền kiểm soát, đồng kiểm soát hoặc có ảnh hưởng đáng kể đối với bên được đầu tư.

Các khoản đầu tư vào công cụ vốn của đơn vị khác được ghi nhận ban đầu theo giá gốc, bao gồm giá mua hoặc khoản góp vốn cộng các chi phí trực tiếp liên quan đến hoạt động đầu tư. Cổ tức và lợi nhuận của các kỳ trước khi khoản đầu tư được mua được hạch toán giảm giá trị của chính khoản đầu tư đó. Cổ tức và lợi nhuận của các kỳ sau khi khoản đầu tư được mua được ghi nhận doanh thu. Cổ tức được nhận bằng cổ phiếu chỉ được theo dõi số lượng cổ phiếu tăng thêm, không ghi nhận giá trị cổ phiếu nhận được.

Dự phòng tổn thất cho các khoản đầu tư vào công cụ vốn của đơn vị khác được trích lập như sau:

- Đối với khoản đầu tư vào cổ phiếu niêm yết hoặc giá trị hợp lý khoản đầu tư được xác định tin cậy, việc lập dự phòng dựa trên giá trị thị trường của cổ phiếu.
- Đối với khoản đầu tư không xác định được giá trị hợp lý tại thời điểm báo cáo, việc lập dự phòng được thực hiện căn cứ vào khoản lỗ của bên được đầu tư với mức trích lập bằng chênh lệch giữa vốn góp thực tế của các bên tại đơn vị khác và vốn chủ sở hữu thực có nhân với tỷ lệ góp vốn của Công ty so với tổng số vốn góp thực tế của các bên tại đơn vị khác.

Tăng, giảm số dự phòng tổn thất đầu tư vào công cụ vốn của đơn vị khác cần phải trích lập tại ngày kết thúc kỳ kế toán được ghi nhận vào chi phí tài chính.

#### **4. Các khoản phải thu**

Các khoản nợ phải thu được trình bày theo giá trị ghi sổ trừ đi các khoản dự phòng phải thu khó đòi.

Việc phân loại các khoản phải thu là phải thu khách hàng và phải thu khác được thực hiện theo nguyên tắc sau:

- Phải thu của khách hàng phản ánh các khoản phải thu mang tính chất thương mại phát sinh từ giao dịch có tính chất mua - bán giữa Công ty và người mua là đơn vị độc lập với Công ty.
- Phải thu khác phản ánh các khoản phải thu không có tính thương mại, không liên quan đến giao dịch mua - bán.

Dự phòng phải thu khó đòi được lập cho từng khoản nợ phải thu khó đòi căn cứ vào tuổi nợ quá hạn của các khoản nợ hoặc dự kiến mức tổn thất có thể xảy ra, cụ thể như sau:

- Đối với nợ phải thu quá hạn thanh toán:
  - 30% giá trị đối với khoản nợ phải thu quá hạn từ trên 06 tháng đến dưới 01 năm.
  - 50% giá trị đối với khoản nợ phải thu quá hạn từ 01 năm đến dưới 02 năm.
  - 70% giá trị đối với khoản nợ phải thu quá hạn từ 02 năm đến dưới 03 năm.
  - 100% giá trị đối với khoản nợ phải thu quá hạn từ 03 năm trở lên.
- Đối với nợ phải thu chưa quá hạn thanh toán nhưng khó có khả năng thu hồi: căn cứ vào dự kiến mức tổn thất để lập dự phòng.

Tăng, giảm số dự phòng nợ phải thu khó đòi cần phải trích lập tại ngày kết thúc kỳ kế toán được ghi nhận vào chi phí quản lý doanh nghiệp.

## **CÔNG TY CỔ PHẦN ĐẦU TƯ VÀ XÂY DỰNG BÌNH DƯƠNG ACC**

Địa chỉ: Lô D-3-CN, Đường N7, Khu công nghiệp Mỹ Phước, Phường Bến Cát, Thành phố Hồ Chí Minh, Việt Nam

**BÁO CÁO TÀI CHÍNH GIỮA NIÊN ĐỘ**

Quý 2 của năm tài chính kết thúc ngày 31 tháng 12 năm 2025

**Bản thuyết minh Báo cáo tài chính giữa niên độ (tiếp theo)**

---

### **5. Hàng tồn kho**

#### ***Hàng tồn kho thông thường***

Hàng tồn kho được xác định trên cơ sở giá thấp hơn giữa giá gốc và giá trị thuần có thể thực hiện được. Giá gốc hàng tồn kho bao gồm chi phí mua, chi phí chế biến và các chi phí liên quan trực tiếp khác phát sinh để có được hàng tồn kho ở địa điểm và trạng thái hiện tại. Giá gốc của hàng tồn kho được xác định theo phương pháp nhập trước xuất trước. Giá trị thuần có thể thực hiện được xác định bằng giá bán ước tính trừ các chi phí ước tính để hoàn thành và chi phí ước tính cần thiết cho việc tiêu thụ chúng.

Hàng tồn kho được hạch toán theo phương pháp kê khai thường xuyên.

#### ***Hàng tồn kho bất động sản***

Bất động sản được mua hoặc được xây dựng để bán hoặc cho thuê dài hạn đáp ứng được điều kiện ghi nhận doanh thu một lần trong quá trình hoạt động bình thường của Công ty, không phải để cho thuê hoặc chờ tăng giá, được ghi nhận là hàng tồn kho theo giá thấp hơn giữa giá thành để đưa mỗi sản phẩm đến vị trí và điều kiện hiện tại và giá trị thuần có thể thực hiện được.

Giá thành của hàng tồn kho bất động sản bao gồm chi phí tiền sử dụng đất, tiền thuê đất và thuế khác, chi phí xây dựng trả cho nhà thầu và các chi phí liên quan khác bao gồm: Chi phí lãi vay, chi phí tư vấn thiết kế, chi phí san lấp, đền bù giải phóng mặt bằng, chi phí quản lý xây dựng chung và các chi phí liên quan khác.

Giá trị thuần có thể thực hiện được là giá bán ước tính của hàng tồn kho trong điều kiện kinh doanh bình thường, dựa trên giá trị thị trường vào ngày báo cáo và trừ đi chi phí ước tính để hoàn thành và chi phí bán hàng ước tính.

#### ***Dự phòng giảm giá hàng tồn kho***

Dự phòng giảm giá hàng tồn kho là số chênh lệch giữa giá gốc của hàng tồn kho lớn hơn giá trị thuần có thể thực hiện được của chúng tại ngày kết thúc niên độ kế toán, được trích lập phù hợp với quy định của Chế độ kế toán doanh nghiệp hiện hành.

### **6. Chi phí trả trước**

Chi phí trả trước bao gồm các chi phí thực tế đã phát sinh nhưng có liên quan đến kết quả hoạt động sản xuất kinh doanh của nhiều kỳ kế toán. Chi phí trả trước của Công ty chủ yếu là chi phí công cụ, dụng cụ và chi phí bản quyền phần mềm. Các chi phí trả trước này được phân bổ trong khoảng thời gian trả trước hoặc thời gian các lợi ích kinh tế tương ứng được tạo ra từ các chi phí này.

#### ***Công cụ, dụng cụ***

Các công cụ, dụng cụ đã đưa vào sử dụng được phân bổ vào chi phí theo phương pháp đường thẳng với thời gian phân bổ không quá 03 năm.

#### ***Chi phí sửa chữa***

Chi phí sửa chữa phát sinh một lần có giá trị lớn được phân bổ vào chi phí theo phương pháp đường thẳng không quá 03 năm.

#### ***Quyền sử dụng đất***

Quyền sử dụng đất là tiền thuê đất Công ty trả một lần cho nhiều năm và được cấp Giấy chứng nhận quyền sử dụng đất. Quyền sử dụng đất này được phân bổ theo phương pháp đường thẳng dựa trên thời hạn thuê đất (42 năm).

#### ***Các chi phí trả trước dài hạn khác***

Các chi phí trả trước dài hạn khác được phân bổ vào chi phí theo phương pháp đường thẳng với thời gian phân bổ không quá 03 năm.

## CÔNG TY CỔ PHẦN ĐẦU TƯ VÀ XÂY DỰNG BÌNH DƯƠNG ACC

Địa chỉ: Lô D-3-CN, Đường N7, Khu công nghiệp Mỹ Phước, Phường Bến Cát, Thành phố Hồ Chí Minh, Việt Nam

**BÁO CÁO TÀI CHÍNH GIỮA NIÊN ĐỘ**

Quý 2 của năm tài chính kết thúc ngày 31 tháng 12 năm 2025

**Bản thuyết minh Báo cáo tài chính giữa niên độ (tiếp theo)**

### 7. Tài sản cố định hữu hình

Tài sản cố định hữu hình được thể hiện theo nguyên giá trừ hao mòn lũy kế. Nguyên giá tài sản cố định hữu hình bao gồm toàn bộ các chi phí mà Công ty phải bỏ ra để có được tài sản cố định tính đến thời điểm đưa tài sản đó vào trạng thái sẵn sàng sử dụng. Các chi phí phát sinh sau ghi nhận ban đầu chi được ghi tăng nguyên giá tài sản cố định nếu các chi phí này chắc chắn làm tăng lợi ích kinh tế trong tương lai do sử dụng tài sản đó. Các chi phí phát sinh không thỏa mãn điều kiện trên được ghi nhận là chi phí sản xuất, kinh doanh trong kỳ.

Khi tài sản cố định hữu hình được bán hay thanh lý, nguyên giá và giá trị hao mòn lũy kế được xóa sổ và lãi, lỗ phát sinh do thanh lý được ghi nhận vào thu nhập hay chi phí trong kỳ.

Tài sản cố định hữu hình được khấu hao theo phương pháp đường thẳng dựa trên thời gian hữu dụng ước tính. Số năm khấu hao của các loại tài sản cố định hữu hình như sau:

<u>Loại tài sản cố định</u>	<u>Số năm</u>
Nhà cửa, vật kiến trúc	05 - 14
Máy móc và thiết bị	02 - 10
Phương tiện vận tải, truyền dẫn	03 - 10
Thiết bị, dụng cụ quản lý	05 - 10
Tài sản cố định hữu hình khác	06 - 08

### 8. Tài sản cố định vô hình

Tài sản cố định vô hình được thể hiện theo nguyên giá trừ hao mòn lũy kế.

Nguyên giá tài sản cố định vô hình bao gồm toàn bộ các chi phí mà Công ty phải bỏ ra để có được tài sản cố định tính đến thời điểm đưa tài sản đó vào trạng thái sẵn sàng sử dụng. Chi phí liên quan đến tài sản cố định vô hình phát sinh sau khi ghi nhận ban đầu được ghi nhận là chi phí sản xuất, kinh doanh trong kỳ trừ khi các chi phí này gắn liền với một tài sản cố định vô hình cụ thể và làm tăng lợi ích kinh tế từ các tài sản này.

Khi tài sản cố định vô hình được bán hay thanh lý, nguyên giá và giá trị hao mòn lũy kế được xóa sổ và lãi, lỗ phát sinh do thanh lý được ghi nhận vào thu nhập hay chi phí trong kỳ.

Tài sản cố định vô hình của Công ty bao gồm:

#### *Chương trình phần mềm*

Chi phí liên quan đến các chương trình phần mềm máy tính không phải là một bộ phận gắn kết với phần cứng có liên quan được vốn hoá. Nguyên giá của phần mềm máy tính là toàn bộ các chi phí mà Công ty đã chi ra tính đến thời điểm đưa phần mềm vào sử dụng. Phần mềm máy tính được khấu hao như sau:

<u>Loại phần mềm máy tính</u>	<u>Số năm</u>
Phần mềm kế toán doanh nghiệp	08
Website ACC	02
Chương trình sản xuất kinh doanh	05

#### *Chi phí thiết kế sản phẩm*

Chi phí cho các hoạt động triển khai liên quan đến việc ứng dụng những kết quả nghiên cứu tiêu chuẩn kỹ thuật công để sản xuất sản phẩm công các loại. Chi phí này được khấu hao từ 02 đến 08 năm.

### 9. Chi phí xây dựng cơ bản dở dang

Chi phí xây dựng cơ bản dở dang phản ánh các chi phí liên quan trực tiếp (bao gồm cả chi phí lãi vay có liên quan phù hợp với chính sách kế toán của Công ty) đến các tài sản đang trong quá

## CÔNG TY CỔ PHẦN ĐẦU TƯ VÀ XÂY DỰNG BÌNH DƯƠNG ACC

Địa chỉ: Lô D-3-CN, Đường N7, Khu công nghiệp Mỹ Phước, Phường Bến Cát, Thành phố Hồ Chí Minh, Việt Nam

### BÁO CÁO TÀI CHÍNH GIỮA NIÊN ĐỘ

Quý 2 của năm tài chính kết thúc ngày 31 tháng 12 năm 2025

**Bản thuyết minh Báo cáo tài chính giữa niên độ (tiếp theo)**

trình xây dựng, máy móc thiết bị đang lắp đặt để phục vụ cho mục đích cho thuê và quản lý cũng như chi phí liên quan đến việc sửa chữa tài sản cố định đang thực hiện. Các tài sản này được ghi nhận theo giá gốc và không được tính khấu hao.

#### 10. Các khoản nợ phải trả và chi phí phải trả

Các khoản nợ phải trả và chi phí phải trả được ghi nhận cho số tiền phải trả trong tương lai liên quan đến hàng hóa và dịch vụ đã nhận được. Chi phí phải trả được ghi nhận dựa trên các ước tính hợp lý về số tiền phải trả.

Việc phân loại các khoản phải trả là phải trả người bán, chi phí phải trả và phải trả khác được thực hiện theo nguyên tắc sau:

- Phải trả người bán phản ánh các khoản phải trả mang tính chất thương mại phát sinh từ giao dịch mua hàng hóa, dịch vụ, tài sản và người bán là đơn vị độc lập với Công ty, bao gồm cả các khoản phải trả khi nhập khẩu thông qua người nhận ủy thác.
- Chi phí phải trả phản ánh các khoản phải trả cho hàng hóa, dịch vụ đã nhận được từ người bán hoặc đã cung cấp cho người mua nhưng chưa chi trả do chưa có hóa đơn hoặc chưa đủ hồ sơ, tài liệu kế toán và các khoản phải trả cho người lao động về tiền lương nghỉ phép, các khoản chi phí sản xuất, kinh doanh phải trích trước.
- Phải trả khác phản ánh các khoản phải trả không có tính thương mại, không liên quan đến giao dịch mua, bán, cung cấp hàng hóa dịch vụ.

Các khoản nợ phải trả và chi phí phải trả được phân loại ngắn hạn và dài hạn trên Bảng cân đối kế toán căn cứ theo kỳ hạn còn lại tại ngày kết thúc kỳ kế toán.

#### 11. Các khoản dự phòng phải trả

Các khoản dự phòng được ghi nhận khi Công ty có nghĩa vụ nợ hiện tại (nghĩa vụ pháp lý hoặc nghĩa vụ liên đới) do kết quả từ một sự kiện đã xảy ra, việc thanh toán nghĩa vụ nợ này có thể sẽ dẫn đến sự giảm sút về những lợi ích kinh tế và giá trị của nghĩa vụ nợ đó có thể được một ước tính đáng tin cậy.

Nếu ảnh hưởng của thời gian là trọng yếu, dự phòng sẽ được xác định bằng cách chiết khấu số tiền phải bỏ ra trong tương lai để thanh toán nghĩa vụ nợ với tỷ lệ chiết khấu trước thuế và phản ánh những đánh giá trên thị trường hiện tại về giá trị thời gian của tiền và những rủi ro cụ thể của khoản nợ đó. Khoản tăng lên của số dự phòng do thời gian trôi qua được ghi nhận là chi phí tài chính.

Dự phòng phải trả của Công ty là dự phòng bảo hành công trình thi công, được lập cho từng công trình thi công có cam kết bảo hành.

Mức trích lập dự phòng bảo hành không quá 05% trên giá trị công trình thi công có yêu cầu bảo hành. Tỷ lệ này được ước tính dựa trên các dữ liệu về chi phí bảo hành trong những năm trước. Khi hết thời gian bảo hành, khoản dự phòng bảo hành công trình thi công không sử dụng hoặc sử dụng không hết được ghi nhận vào thu nhập khác.

#### 12. Vốn chủ sở hữu

##### *Vốn góp của chủ sở hữu*

Vốn góp của chủ sở hữu được ghi nhận theo số vốn thực tế đã góp của các cổ đông.

##### *Thặng dư vốn cổ phần*

Thặng dư vốn cổ phần được ghi nhận theo số chênh lệch giữa giá phát hành và mệnh giá cổ phiếu khi phát hành lần đầu hoặc phát hành bổ sung, chênh lệch giữa giá tái phát hành và giá trị sổ sách của cổ phiếu quỹ và cấu phần vốn của trái phiếu chuyển đổi khi đáo hạn. Chi phí trực tiếp liên quan đến việc phát hành bổ sung cổ phiếu và tái phát hành cổ phiếu quỹ được ghi giảm thặng dư vốn cổ phần.

## CÔNG TY CỔ PHẦN ĐẦU TƯ VÀ XÂY DỰNG BÌNH DƯƠNG ACC

Địa chỉ: Lô D-3-CN, Đường N7, Khu công nghiệp Mỹ Phước, Phường Bến Cát, Thành phố Hồ Chí Minh, Việt Nam

### BÁO CÁO TÀI CHÍNH GIỮA NIÊN ĐỘ

Quý 2 của năm tài chính kết thúc ngày 31 tháng 12 năm 2025

Bản thuyết minh Báo cáo tài chính giữa niên độ (tiếp theo)

#### *Vốn khác của chủ sở hữu*

Vốn khác được hình thành do bổ sung từ kết quả hoạt động kinh doanh, đánh giá lại tài sản và giá trị còn lại giữa giá trị hợp lý của các tài sản được tặng, biếu, tài trợ sau khi trừ các khoản thuế phải nộp (nếu có) liên quan đến các tài sản này.

#### 13. Phân phối lợi nhuận

Lợi nhuận sau thuế thu nhập doanh nghiệp được phân phối cho các cổ đông sau khi đã trích lập các quỹ theo Điều lệ của Công ty cũng như các quy định của pháp luật và đã được Đại hội đồng cổ đông phê duyệt.

Việc phân phối lợi nhuận cho các cổ đông được cân nhắc đến các khoản mục phi tiền tệ nằm trong lợi nhuận sau thuế chưa phân phối có thể ảnh hưởng đến luồng tiền và khả năng chi trả cổ tức như lãi do đánh giá lại tài sản mang đi góp vốn, lãi do đánh giá lại các khoản mục tiền tệ, các công cụ tài chính và các khoản mục phi tiền tệ khác.

Cổ tức được ghi nhận là nợ phải trả khi được Đại hội đồng cổ đông phê duyệt.

#### 14. Ghi nhận doanh thu và thu nhập

##### *Doanh thu bán hàng hóa, thành phẩm*

Doanh thu bán hàng hóa, thành phẩm được ghi nhận khi đồng thời thỏa mãn các điều kiện sau:

- Công ty đã chuyển giao phần lớn rủi ro và lợi ích gắn liền với quyền sở hữu sản phẩm hoặc hàng hóa cho người mua.
- Công ty không còn nắm giữ quyền quản lý hàng hóa như người sở hữu hàng hóa hoặc quyền kiểm soát hàng hóa.
- Doanh thu được xác định tương đối chắc chắn. Khi hợp đồng quy định người mua được quyền trả lại sản phẩm, hàng hoá đã mua theo những điều kiện cụ thể, doanh thu chỉ được ghi nhận khi những điều kiện cụ thể đó không còn tồn tại và người mua không được quyền trả lại sản phẩm, hàng hoá (trừ trường hợp khách hàng có quyền trả lại hàng hóa dưới hình thức đổi lại để lấy hàng hóa, dịch vụ khác).
- Công ty đã hoặc sẽ thu được lợi ích kinh tế từ giao dịch bán hàng.
- Xác định được chi phí liên quan đến giao dịch bán hàng.

##### *Doanh thu cung cấp dịch vụ*

Doanh thu cung cấp dịch vụ được ghi nhận khi đồng thời thỏa mãn các điều kiện sau:

- Doanh thu được xác định tương đối chắc chắn. Khi hợp đồng quy định người mua được quyền trả lại dịch vụ đã mua theo những điều kiện cụ thể, doanh thu chỉ được ghi nhận khi những điều kiện cụ thể đó không còn tồn tại và người mua không được quyền trả lại dịch vụ đã cung cấp.
- Công ty đã hoặc sẽ thu được lợi ích kinh tế từ giao dịch cung cấp dịch vụ đó.
- Xác định được phần công việc đã hoàn thành vào thời điểm báo cáo.
- Xác định được chi phí phát sinh cho giao dịch và chi phí để hoàn thành giao dịch cung cấp dịch vụ đó.

Trường hợp dịch vụ được thực hiện trong nhiều kỳ thì doanh thu được ghi nhận trong kỳ được căn cứ vào kết quả phần công việc đã hoàn thành vào ngày kết thúc kỳ kế toán.

##### *Tiền lãi*

Tiền lãi được ghi nhận trên cơ sở thời gian và lãi suất thực tế từng kỳ.

##### *Cổ tức và lợi nhuận được chia*

Cổ tức và lợi nhuận được chia được ghi nhận khi Công ty được quyền nhận cổ tức hoặc lợi nhuận từ việc góp vốn. Cổ tức được nhận bằng cổ phiếu chỉ được theo dõi số lượng cổ phiếu tăng thêm, không ghi nhận giá trị cổ phiếu nhận được.

## **CÔNG TY CỔ PHẦN ĐẦU TƯ VÀ XÂY DỰNG BÌNH DƯƠNG ACC**

Địa chỉ: Lô D-3-CN, Đường N7, Khu công nghiệp Mỹ Phước, Phường Bến Cát, Thành phố Hồ Chí Minh, Việt Nam

**BÁO CÁO TÀI CHÍNH GIỮA NIÊN ĐỘ**

Quý 2 của năm tài chính kết thúc ngày 31 tháng 12 năm 2025

**Bản thuyết minh Báo cáo tài chính giữa niên độ (tiếp theo)**

### **15. Hợp đồng xây dựng**

Hợp đồng xây dựng là một hợp đồng được thỏa thuận để xây dựng một tài sản hoặc tổ hợp các tài sản có liên quan chặt chẽ hay phụ thuộc lẫn nhau về mặt thiết kế, công nghệ, chức năng hoặc mục đích sử dụng cơ bản của chúng.

Khi kết quả thực hiện hợp đồng được ước tính một cách đáng tin cậy:

- Đối với các hợp đồng xây dựng quy định nhà thầu được thanh toán theo tiến độ kế hoạch, doanh thu và chi phí liên quan đến hợp đồng được ghi nhận tương ứng với phần công việc đã hoàn thành do Công ty tự xác định vào ngày kết thúc kỳ kế toán.
- Đối với các hợp đồng xây dựng quy định nhà thầu được thanh toán theo giá trị khối lượng thực hiện, doanh thu và chi phí liên quan đến hợp đồng được ghi nhận tương ứng với phần công việc đã hoàn thành được khách hàng xác nhận và được phản ánh trên hóa đơn đã lập.

Các khoản tăng, giảm khối lượng xây lắp, các khoản thu bồi thường và các khoản thu khác chỉ được ghi nhận doanh thu khi đã được thống nhất với khách hàng.

Khi kết quả thực hiện hợp đồng xây dựng không thể ước tính được một cách đáng tin cậy:

- Doanh thu chỉ được ghi nhận tương đương với chi phí của hợp đồng đã phát sinh mà việc hoàn trả là tương đối chắc chắn.
- Chi phí của hợp đồng chỉ được ghi nhận vào chi phí khi đã phát sinh.

Chênh lệch giữa tổng doanh thu lũy kế của hợp đồng xây dựng đã ghi nhận và khoản tiền lũy kế ghi trên hóa đơn thanh toán theo tiến độ kế hoạch của hợp đồng được ghi nhận là khoản phải thu hoặc phải trả theo tiến độ kế hoạch của các hợp đồng xây dựng.

### **16. Các khoản giảm trừ doanh thu**

Các khoản giảm trừ doanh thu chỉ có hàng bán bị trả lại phát sinh cùng kỳ tiêu thụ sản phẩm, hàng hóa được điều chỉnh giảm doanh thu của kỳ phát sinh.

Trường hợp sản phẩm, hàng hoá đã tiêu thụ từ các kỳ trước, đến kỳ này mới phát sinh hàng bán bị trả lại thì được ghi giảm doanh thu theo nguyên tắc:

- Nếu hàng bán bị trả lại phát sinh trước thời điểm phát hành Báo cáo tài chính giữa niên độ: ghi giảm doanh thu trên Báo cáo tài chính của kỳ này.
- Nếu hàng bán bị trả lại phát sinh sau thời điểm phát hành Báo cáo tài chính giữa niên độ: ghi giảm doanh thu trên Báo cáo tài chính của kỳ sau.

### **17. Chi phí đi vay**

Chi phí đi vay bao gồm lãi tiền vay và các chi phí khác phát sinh liên quan trực tiếp đến các khoản vay.

Chi phí đi vay được ghi nhận vào chi phí khi phát sinh. Trường hợp chi phí đi vay liên quan trực tiếp đến việc đầu tư xây dựng hoặc sản xuất tài sản dở dang cần có một thời gian đủ dài (trên 12 tháng) để có thể đưa vào sử dụng theo mục đích định trước hoặc bán thì chi phí đi vay này được tính vào giá trị của tài sản đó. Đối với khoản vay riêng phục vụ việc xây dựng tài sản cố định, bất động sản đầu tư, lãi vay được vốn hóa kể cả khi thời gian xây dựng dưới 12 tháng. Các khoản thu nhập phát sinh từ việc đầu tư tạm thời các khoản vay được ghi giảm nguyên giá tài sản có liên quan.

Đối với các khoản vốn vay chung trong đó có sử dụng cho mục đích đầu tư xây dựng hoặc sản xuất tài sản dở dang thì chi phí đi vay vốn hóa được xác định theo tỷ lệ vốn hóa đối với chi phí lũy kế bình quân gia quyền phát sinh cho việc đầu tư xây dựng cơ bản hoặc sản xuất tài sản đó. Tỷ lệ vốn hóa được tính theo tỷ lệ lãi suất bình quân gia quyền của các khoản vay chưa trả trong kỳ, ngoại trừ các khoản vay riêng biệt phục vụ cho mục đích hình thành một tài sản cụ thể.

## CÔNG TY CỔ PHẦN ĐẦU TƯ VÀ XÂY DỰNG BÌNH DƯƠNG ACC

Địa chỉ: Lô D-3-CN, Đường N7, Khu công nghiệp Mỹ Phước, Phường Bến Cát, Thành phố Hồ Chí Minh, Việt Nam

**BÁO CÁO TÀI CHÍNH GIỮA NIÊN ĐỘ**

Quý 2 của năm tài chính kết thúc ngày 31 tháng 12 năm 2025

**Bản thuyết minh Báo cáo tài chính giữa niên độ (tiếp theo)**

### 18. Các khoản chi phí

Chi phí là những khoản làm giảm lợi ích kinh tế được ghi nhận tại thời điểm giao dịch phát sinh hoặc khi có khả năng tương đối chắc chắn sẽ phát sinh trong tương lai không phân biệt đã chi tiền hay chưa.

Các khoản chi phí và khoản doanh thu do nó tạo ra phải được ghi nhận đồng thời theo nguyên tắc phù hợp. Trong trường hợp nguyên tắc phù hợp xung đột với nguyên tắc thận trọng, chi phí được ghi nhận căn cứ vào bản chất và quy định của các chuẩn mực kế toán để đảm bảo phản ánh giao dịch một cách trung thực, hợp lý.

### 19. Thuế thu nhập doanh nghiệp

Chi phí thuế thu nhập doanh nghiệp bao gồm thuế thu nhập hiện hành và thuế thu nhập hoãn lại.

#### *Thuế thu nhập hiện hành*

Thuế thu nhập hiện hành là khoản thuế được tính dựa trên thu nhập tính thuế. Thu nhập tính thuế chênh lệch so với lợi nhuận kế toán là do điều chỉnh các khoản chênh lệch tạm thời giữa thuế và kế toán, các chi phí không được trừ cũng như điều chỉnh các khoản thu nhập không phải chịu thuế và các khoản lỗ được chuyển.

#### *Thuế thu nhập hoãn lại*

Thuế thu nhập hoãn lại là khoản thuế thu nhập doanh nghiệp sẽ phải nộp hoặc sẽ được hoàn lại do chênh lệch tạm thời giữa giá trị ghi sổ của tài sản và nợ phải trả cho mục đích lập Báo cáo tài chính và cơ sở tính thuế thu nhập. Thuế thu nhập hoãn lại phải trả được ghi nhận cho tất cả các khoản chênh lệch tạm thời chịu thuế. Tài sản thuế thu nhập hoãn lại chỉ được ghi nhận khi chắc chắn trong tương lai sẽ có lợi nhuận tính thuế để sử dụng những chênh lệch tạm thời được khấu trừ này.

Giá trị ghi sổ của tài sản thuế thu nhập doanh nghiệp hoãn lại được xem xét lại vào ngày kết thúc kỳ kế toán và sẽ được ghi giảm đến mức đảm bảo chắc chắn có đủ lợi nhuận tính thuế cho phép lợi ích của một phần hoặc toàn bộ tài sản thuế thu nhập hoãn lại được sử dụng. Các tài sản thuế thu nhập doanh nghiệp hoãn lại chưa được ghi nhận trước đây được xem xét lại vào ngày kết thúc kỳ kế toán và được ghi nhận khi chắc chắn có đủ lợi nhuận tính thuế để có thể sử dụng các tài sản thuế thu nhập hoãn lại chưa ghi nhận này.

Tài sản thuế thu nhập hoãn lại và thuế thu nhập hoãn lại phải trả được xác định theo thuế suất dự tính sẽ áp dụng cho năm tài sản được thu hồi hay nợ phải trả được thanh toán dựa trên các mức thuế suất có hiệu lực tại ngày kết thúc kỳ kế toán. Thuế thu nhập hoãn lại được ghi nhận vào Báo cáo kết quả hoạt động kinh doanh và chỉ ghi trực tiếp vào vốn chủ sở hữu khi khoản thuế đó liên quan đến các khoản mục được ghi thẳng vào vốn chủ sở hữu.

Tài sản thuế thu nhập hoãn lại và nợ thuế thu nhập hoãn lại phải trả được bù trừ khi:

- Công ty có quyền hợp pháp được bù trừ giữa tài sản thuế thu nhập hiện hành với thuế thu nhập hiện hành phải nộp; và
- Các tài sản thuế thu nhập hoãn lại và thuế thu nhập hoãn lại phải trả này liên quan đến thuế thu nhập doanh nghiệp được quản lý bởi cùng một cơ quan thuế:
  - Đối với cùng một đơn vị chịu thuế; hoặc
  - Công ty dự định thanh toán thuế thu nhập hiện hành phải trả và tài sản thuế thu nhập hiện hành trên cơ sở thuần hoặc thu hồi tài sản đồng thời với việc thanh toán nợ phải trả trong từng kỳ tương lai khi các khoản trọng yếu của thuế thu nhập hoãn lại phải trả hoặc tài sản thuế thu nhập hoãn lại được thanh toán hoặc thu hồi.

## CÔNG TY CỔ PHẦN ĐẦU TƯ VÀ XÂY DỰNG BÌNH DƯƠNG ACC

Địa chỉ: Lô D-3-CN, Đường N7, Khu công nghiệp Mỹ Phước, Phường Bến Cát, Thành phố Hồ Chí Minh, Việt Nam

### BÁO CÁO TÀI CHÍNH GIỮA NIÊN ĐỘ

Quý 2 của năm tài chính kết thúc ngày 31 tháng 12 năm 2025

Bản thuyết minh Báo cáo tài chính giữa niên độ (tiếp theo)

#### 20. Bên liên quan

Các bên được coi là liên quan nếu một bên có khả năng kiểm soát hoặc có ảnh hưởng đáng kể đối với bên kia trong việc ra quyết định các chính sách tài chính và hoạt động. Các bên cũng được xem là bên liên quan nếu cùng chịu sự kiểm soát chung hay chịu ảnh hưởng đáng kể chung.

Trong việc xem xét mối quan hệ của các bên liên quan, bản chất của mối quan hệ được chú trọng nhiều hơn hình thức pháp lý.

#### V. THÔNG TIN BỔ SUNG CHO CÁC KHOẢN MỤC TRÌNH BÀY TRONG BẢNG CÂN ĐỐI KẾ TOÁN GIỮA NIÊN ĐỘ

##### 1. Tiền và các khoản tương đương tiền

	<u>Số cuối kỳ</u>	<u>Số đầu năm</u>
Tiền mặt	7.097.391.734	5.020.119.117
Tiền gửi ngân hàng không kỳ hạn	30.372.750.156	30.989.222.779
Các khoản tương đương tiền	-	-
<b>Cộng</b>	<b><u>37.470.141.890</u></b>	<b><u>36.009.341.896</u></b>

##### 2. Phải thu ngắn hạn của khách hàng

	<u>Số cuối kỳ</u>	<u>Số đầu năm</u>
<i>Các bên liên quan</i>	<b>1.811.048.569</b>	<b>332.842.971</b>
Công ty CP Kinh doanh và Đầu tư Bình Dương	328.721.691	328.721.691
Công Ty CP Khoáng sản Miền Đông AHP	1.482.326.878	-
Công Ty Cổ Phần Đá Ốp Lát An Bình	-	4.121.280
<i>Các bên khác</i>	<b>333.942.852.624</b>	<b>384.765.827.234</b>
Công ty Cổ phần Đầu tư và Xây dựng Hà Nội	286.303.796.217	279.144.797.017
Công ty Cổ phần Phát triển Hạ tầng Kỹ thuật	3.817.336.277	4.339.419.295
Tổng Công Ty Đầu Tư Và Phát Triển Công Nghiệp - CTCP	29.880.181.148	33.878.752.733
Công ty Cổ phần Phát Triển Hạ Tầng Kỹ Thuật Becamex Bình Phước	-	32.096.432.809
<i>Các đối tượng khác</i>	<b>13.941.538.982</b>	<b>35.306.425.380</b>
<b>Cộng</b>	<b><u>335.753.901.193</u></b>	<b><u>385.098.670.205</u></b>

##### 3. Trả trước cho người bán

	<u>Số cuối kỳ</u>	<u>Số đầu năm</u>
<i>Các bên liên quan</i>	<b>46.000.000.000</b>	<b>47.433.806.904</b>
Công Ty Cổ Phần Khoáng Sản Miền Đông AHP	-	1.433.806.904
Công Ty Cổ Phần KD Bất Động Sản và Xây Dựng Nguyên Việt	46.000.000.000	46.000.000.000
<i>Các bên khác</i>	<b>5.835.393.373</b>	<b>10.449.963.341</b>
Công ty TNHH MTV Hà Nhật Quang	2.458.980.469	4.488.856.285
Công Ty Cổ Phần Kinh Doanh Và Phát Triển Bình Dương	1.235.591.499	-
<i>Các nhà cung cấp khác</i>	<b>2.140.821.405</b>	<b>5.961.107.056</b>
<b>Cộng</b>	<b><u>51.835.393.373</u></b>	<b><u>57.883.770.245</u></b>

##### 4. Phải thu về cho vay ngắn hạn

Là khoản vay cá nhân theo các hợp đồng cho vay có thời hạn 01 tháng và gia hạn không quá 6 lần kể từ ngày vay. Các khoản vay được sử dụng để phục vụ cho hoạt động sản xuất kinh doanh của bên đi vay với lãi suất 7.0 %/ năm và được bảo đảm bởi tài sản hợp pháp của bên thứ 3

**CÔNG TY CỔ PHẦN ĐẦU TƯ VÀ XÂY DỰNG BÌNH DƯƠNG ACC**

Địa chỉ: Lô D-3-CN, Đường N7, Khu công nghiệp Mỹ Phước, Phường Bến Cát, Thành phố Hồ Chí Minh, Việt Nam

**BÁO CÁO TÀI CHÍNH GIỮA NIÊN ĐỘ**

Quý 2 của năm tài chính kết thúc ngày 31 tháng 12 năm 2025

**Bản thuyết minh Báo cáo tài chính giữa niên độ (tiếp theo)****5. Phải thu khác**

	<u>Số cuối kỳ</u>	<u>Số đầu năm</u>
<i>Các bên khác</i>	<b>8.250.924.689</b>	<b>6.421.773.182</b>
Ký quỹ	3.344.000	3.344.000
Tạm ứng của nhân viên	782.347.647	921.729.951
Lãi phải thu	2.242.972.602	-
Phải thu của Tổng Công Ty Đầu Tư Và Phát Triển Công Nghiệp - CTCP.	3.639.735.531	5.496.699.231
Phải thu của Công ty Cổ phần Phát Triển Hạ Tầng Kỹ Thuật Becamex Bình Phước	1.582.524.909	-
Các khoản phải thu khác	-	-
<b>Cộng</b>	<b><u>8.250.924.689</u></b>	<b><u>6.421.773.182</u></b>

**6. Nợ xấu**

	Thời gian quá hạn	Số cuối kỳ		Thời gian quá hạn	Số đầu năm	
		Giá gốc	Giá trị có thể thu hồi		Giá gốc	Giá trị có thể thu hồi
Công ty TNHH Xây dựng Thương mại Dịch vụ Xuất nhập khẩu Tân Hưng Phát – Phải thu tiền bán hàng	Trên 03 năm	173.194.526	-	Trên 03 năm	173.194.526	-
Công ty TNHH Thương mại Dịch vụ Xây dựng Lộc Hoàng Gia – Phải thu tiền bán hàng	Trên 03 năm	95.089.291	-	Trên 03 năm	95.089.291	-
Công ty TNHH Thương mại Xây dựng Cầu đường Trương Hoàng Long – Phải thu tiền bán hàng	Trên 03 năm	189.298.335	-	Trên 03 năm	189.298.335	-
Công ty TNHH TV XD SX TM DV Nhật Minh Quang – Phải thu tiền bán hàng	Trên 03 năm	9.885.840	-	Trên 03 năm	9.885.840	-
Doanh nghiệp tư nhân Đại Tuấn Thành – Phải thu tiền bán hàng	Trên 03 năm	19.362.988	-	Trên 03 năm	19.362.988	-
Công ty Cổ phần Xây dựng Giao thông Thủy Lợi Bình Dương - Phải thu tiền bán hàng	Trên 03 năm	100.283.494	-	Trên 03 năm	100.283.494	-
Công ty TNHH MTV Tùng Ngọc Mai - Phải thu tiền bán hàng	Trên 03 năm	24.620.731	-	Trên 03 năm	24.620.731	-
Công Ty TNHH Đồng Thuận	Trên 01 năm	60.000.000	35.000.000	Trên 01 năm	60.000.000	35.000.000

Bản thuyết minh này là một bộ phận hợp thành và phải được đọc cùng với Báo cáo tài chính giữa niên độ

**CÔNG TY CỔ PHẦN ĐẦU TƯ VÀ XÂY DỰNG BÌNH DƯƠNG ACC**

Địa chỉ: Lô D-3-CN, Đường N7, Khu công nghiệp Mỹ Phước, Phường Bến Cát, Thành phố Hồ Chí Minh, Việt Nam

**BÁO CÁO TÀI CHÍNH GIỮA NIÊN ĐỘ**

Quý 2 của năm tài chính kết thúc ngày 31 tháng 12 năm 2025

Bản thuyết minh Báo cáo tài chính giữa niên độ (tiếp theo)

	Thời gian quá hạn	Số cuối kỳ		Số đầu năm	
		Giá gốc	Giá trị có thể thu hồi	Giá gốc	Giá trị có thể thu hồi
Tâm- Phải thu tiền bán hàng Công Ty TNHH MTV Đại Thân Thiện- Phải thu tiền bán hàng Công Ty TNHH TM - DV Đạt Phúc Thành- Phải thu tiền bán hàng Các đối tượng khác Cộng	Trên 01 năm        Trên 02 năm   Trên 03 năm	150.000.122        166.677.627   24.099.339  <b>1.012.512.293</b>	100.000.061        50.003.288   -  <b>185.003.349</b>	Trên 01 năm        Trên 02 năm   	150.000.122        166.677.627   988.412.954  <b>185.003.349</b>

Tình hình biến động dự phòng phải thu khó đòi như sau:

	Năm nay	Năm trước
Số đầu năm	803.409.605	611.735.205
Trích lập dự phòng	24.099.339	-
Hoàn nhập dự phòng	-	-
Số cuối kỳ	<b>827.508.944</b>	<b>611.735.205</b>

**7. Hàng tồn kho**

	Số cuối kỳ		Số đầu năm	
	Giá gốc	Dự phòng	Giá gốc	Dự phòng
Hàng mua đang đi đường	8.351.653.315	-	19.450.278.094	-
Nguyên vật liệu	10.070.636.656	-	9.160.941.675	-
Công cụ, dụng cụ	60.246.148	-	60.154.373	-
Chi phí sản xuất, kinh doanh dở dang (1)	475.497.601.828	-	487.894.993.373	-
Thành phẩm	8.799.187.955	-	6.404.710.371	-
Hàng hóa	2.643.993.135	-	5.188.223.614	-
Hàng hoá bất động sản (2)	470.998.410.000	-	470.998.410.000	-
Hàng gửi đi bán	97.580.657	-	-	-
Cộng	<b>976.519.309.694</b>	-	<b>999.157.711.500</b>	-

(1) Chi tiết chi phí sản xuất kinh doanh dở dang như sau :

	Số cuối kỳ	Số đầu năm
Nhà ở hình thành trong tương lai dự án Khu đô thị và dịch vụ VSIP Bắc Ninh (*)	435.904.601.807	427.237.913.408
Các dự án thi công xây lắp	39.593.000.021	60.657.079.965
Cộng	<b>475.497.601.828</b>	<b>487.894.993.373</b>

(\*) Là giá trị 91 bất động sản và các chi phí liên quan thuộc dự án Khu đô thị và dịch vụ Vsip Bắc Ninh theo các hợp đồng mua bán nhà ở hình thành trong tương lai. Công ty đang tiếp tục sửa chữa trong quá trình bảo hành và hoàn thiện nội thất của các bất động sản này. Các bất động sản này đang được thế chấp làm tài sản đảm bảo cho các khoản vay tại Ngân hàng TMCP Đầu Tư và Phát Triển Việt Nam - CN Tây Hồ

**CÔNG TY CỔ PHẦN ĐẦU TƯ VÀ XÂY DỰNG BÌNH DƯƠNG ACC**

Địa chỉ: Lô D-3-CN, Đường N7, Khu công nghiệp Mỹ Phước, Phường Bến Cát, Thành phố Hồ Chí Minh, Việt Nam

**BÁO CÁO TÀI CHÍNH GIỮA NIÊN ĐỘ**

Quý 2 của năm tài chính kết thúc ngày 31 tháng 12 năm 2025

**Bản thuyết minh Báo cáo tài chính giữa niên độ (tiếp theo)**

(2) Hàng hóa bất động sản là các thửa đất tại phường Thới Hòa, phường Tân Định, thành phố Bến Cát ( Nay là phường Thới Hoà, Phường Hoà Lợi, Thành phố Hồ Chí Minh); phường Định Hòa, thành phố Thủ Dầu Một ( Nay là Phường Chánh Hiệp, TP. Hồ Chí Minh) và thị trấn Lai Uyên, huyện Bàu Bàng, tỉnh Bình Dương ( Nay là xã Bàu Bàng, TP. Hồ Chí Minh)

**8. Chi phí trả trước ngắn hạn/dài hạn****8a. Chi phí trả trước ngắn hạn**

	<u>Số cuối kỳ</u>	<u>Số đầu năm</u>
Chi phí vật tư, công cụ, dụng cụ và phụ tùng thay thế	219.329.428	703.386.404
Các chi phí trả trước ngắn hạn khác	1.504.676.785	2.731.505.282
<b>Cộng</b>	<b><u>1.724.006.213</u></b>	<b><u>3.434.891.686</u></b>

**8b. Chi phí trả trước dài hạn**

	<u>Số cuối kỳ</u>	<u>Số đầu năm</u>
Chi phí thuê đất	23.548.031.816	23.971.317.626
Công cụ, dụng cụ	161.241.953	279.905.440
Các chi phí trả trước dài hạn khác	54.430.352	117.392.430
<b>Cộng</b>	<b><u>23.763.704.121</u></b>	<b><u>24.368.615.496</u></b>

**9. Tài sản cố định hữu hình**

	<u>Nhà cửa, vật kiến trúc</u>	<u>Máy móc và thiết bị</u>	<u>Phương tiện vận tải, truyền dẫn</u>	<u>Thiết bị, dụng cụ quản lý</u>	<u>Tài sản cố định hữu hình khác</u>	<u>Cộng</u>
<b>Nguyên giá</b>						
Số đầu năm	11.629.778.901	66.894.148.559	32.894.298.576	826.949.158	343.766.181	112.588.941.375
Mua sắm mới	-	-	-	-	-	-
Thanh lý, nhượng bán	-	-	-	-	-	-
<b>Số cuối kỳ</b>	<b><u>11.629.778.901</u></b>	<b><u>66.894.148.559</u></b>	<b><u>32.894.298.576</u></b>	<b><u>826.949.158</u></b>	<b><u>343.766.181</u></b>	<b><u>112.588.941.375</u></b>
<i>Trong đó:</i>						
Đã khấu hao hết nhưng vẫn còn sử dụng	11.629.778.901	59.932.704.635	23.702.667.380	826.949.158	343.766.181	96.435.866.255
<b>Giá trị hao mòn</b>						
Số đầu năm	11.629.778.901	64.401.150.583	29.142.006.430	826.949.158	343.766.181	106.343.651.253
Khấu hao trong kỳ	-	441.341.076	491.129.566	-	-	932.470.642
Thanh lý, nhượng bán	-	-	-	-	-	-
<b>Số cuối kỳ</b>	<b><u>11.629.778.901</u></b>	<b><u>64.842.491.659</u></b>	<b><u>29.633.135.996</u></b>	<b><u>826.949.158</u></b>	<b><u>343.766.181</u></b>	<b><u>107.276.121.895</u></b>
<b>Giá trị còn lại</b>						
Số đầu năm	-	2.492.997.976	3.752.292.146	-	-	6.245.290.122
<b>Số cuối kỳ</b>	<b><u>-</u></b>	<b><u>2.051.656.900</u></b>	<b><u>3.261.162.580</u></b>	<b><u>-</u></b>	<b><u>-</u></b>	<b><u>5.312.819.480</u></b>
<i>Trong đó:</i>						
Tạm thời chưa sử dụng	-	-	-	-	-	-
Đang chờ thanh lý	-	-	-	-	-	-

**CÔNG TY CỔ PHẦN ĐẦU TƯ VÀ XÂY DỰNG BÌNH DƯƠNG ACC**

Địa chỉ: Lô D-3-CN, Đường N7, Khu công nghiệp Mỹ Phước, Phường Bến Cát, Thành phố Hồ Chí Minh, Việt Nam

**BÁO CÁO TÀI CHÍNH GIỮA NIÊN ĐỘ**

Quý 2 của năm tài chính kết thúc ngày 31 tháng 12 năm 2025

**Bản thuyết minh Báo cáo tài chính giữa niên độ (tiếp theo)****10. Tài sản cố định vô hình**

	Chi phí thiết kế sản phẩm	Phần mềm máy tính	Cộng
<b>Nguyên giá</b>			
Số đầu năm	1.055.071.817	654.359.800	1.709.431.617
Tăng trong kỳ	-	-	-
Giảm trong kỳ	-	-	-
<b>Số cuối kỳ</b>	<b>1.055.071.817</b>	<b>654.359.800</b>	<b>1.709.431.617</b>
<i>Trong đó:</i>			
Đã khấu hao hết nhưng vẫn còn sử dụng	1.055.071.817	654.359.800	1.709.431.617
<b>Giá trị hao mòn</b>			
Số đầu năm	1.055.071.817	654.359.800	1.709.431.617
Khấu hao trong kỳ	-	-	-
Giảm trong kỳ	-	-	-
<b>Số cuối kỳ</b>	<b>1.055.071.817</b>	<b>654.359.800</b>	<b>1.709.431.617</b>
<b>Giá trị còn lại</b>			
Số đầu năm	-	-	-
<b>Số cuối kỳ</b>	<b>-</b>	<b>-</b>	<b>-</b>
<i>Trong đó:</i>			
Tạm thời chưa sử dụng	-	-	-
Đang chờ thanh lý	-	-	-

**11. Tài sản dở dang dài hạn**

	Số cuối kỳ		Số đầu năm	
	Giá gốc	Dự phòng	Giá gốc	Dự phòng
Dự án Khu dân cư Ấp 5C Thới Hoà (*)	747.878.961.898	-	739.623.825.549	-
<b>Cộng</b>	<b>747.878.961.898</b>	<b>-</b>	<b>739.623.825.549</b>	<b>-</b>

(\*) Là giá trị quyền sử dụng đất với diện tích 147.895,6 m<sup>2</sup> nhận chuyển nhượng từ Tổng công ty Đầu Tư Và Phát Triển Công Nghiệp - CTCP và các chi phí liên quan để đầu tư xây dựng nhà ở thương mại tại khu dân cư ấp 5C, Phường Thới Hoà, thành phố Bến Cát, tỉnh Bình Dương (Nay là Phường Thới Hoà, Thành phố Hồ Chí Minh). Tại thời điểm lập báo cáo này, Công ty đang hoàn thiện các thủ tục nhận chuyển nhượng quyền sử dụng đất và hồ sơ pháp lý của dự án từ Tổng Công Ty Đầu Tư và Phát Triển Công Nghiệp - CTCP.

**12. Đầu tư tài chính dài hạn**

	Giá gốc	Số cuối kỳ		Giá gốc	Số đầu năm	
		Dự phòng	Giá trị hợp lý		Dự phòng	Giá trị hợp lý
<b>Đầu tư vào công ty con</b>	<b>13.666.500.000</b>	-	-	<b>13.666.500.000</b>	-	-
Công ty Cổ phần Đá ốp lát An Bình	13.666.500.000	-	-	13.666.500.000	-	-
<b>Đầu tư vào công ty liên kết, liên doanh</b>	<b>392.000.000.000</b>	-	-	<b>392.000.000.000</b>	-	-
Công Ty Cổ Phần ĐT & XD Phố Đà Sơn	392.000.000.000	-	-	392.000.000.000	-	-

Bản thuyết minh này là một bộ phận hợp thành và phải được đọc cùng với Báo cáo tài chính giữa niên độ

## CÔNG TY CỔ PHẦN ĐẦU TƯ VÀ XÂY DỰNG BÌNH DƯƠNG ACC

Địa chỉ: Lô D-3-CN, Đường N7, Khu công nghiệp Mỹ Phước, Phường Bến Cát, Thành phố Hồ Chí Minh, Việt Nam

**BÁO CÁO TÀI CHÍNH GIỮA NIÊN ĐỘ**

Quý 2 của năm tài chính kết thúc ngày 31 tháng 12 năm 2025

**Bản thuyết minh Báo cáo tài chính giữa niên độ (tiếp theo)**

	Số cuối kỳ			Số đầu năm		
	Giá gốc	Dự phòng	Giá trị hợp lý	Giá gốc	Dự phòng	Giá trị hợp lý
<b>Đầu tư góp vốn vào đơn vị khác</b>	<b>187.681.851.200 (1.647.500.000)</b>			<b>- 73.681.851.200 (1.647.500.000)</b>		
Công ty Cổ phần Khoáng sản Miền Đông AHP	47.134.351.200	-	-	47.134.351.200	-	-
Công ty Cổ phần Bệnh viện Mỹ Phước	24.900.000.000	-	-	24.900.000.000	-	-
Công ty Cổ phần Xây dựng Giao thông Thủy lợi Bình Dương	1.647.500.000	(1.647.500.000)	-	1.647.500.000	(1.647.500.000)	-
Công Ty Cổ Phần Kinh Doanh BĐS và Xây Dựng Nguyên Việt	114.000.000.000	-	-	-	-	-
<b>Cộng</b>	<b>593.348.351.200 (1.647.500.000)</b>			<b>- 479.348.351.200 (1.647.500.000)</b>		

### Giá trị hợp lý

Đối với các khoản đầu tư có giá niêm yết, giá trị hợp lý được xác định theo giá niêm yết tại ngày kết thúc năm tài chính. Công ty chưa xác định giá trị hợp lý của các khoản đầu tư không có giá niêm yết do chưa có hướng dẫn cụ thể về việc xác định giá trị hợp lý.

### Dự phòng cho các khoản đầu tư góp vốn vào đơn vị khác

Tình hình biến động dự phòng cho các khoản đầu tư góp vốn vào đơn vị khác như sau:

	Năm nay	Năm trước
Số đầu năm	<b>1.647.500.000</b>	<b>1.647.500.000</b>
Trích lập trong kỳ	-	-
Hoàn nhập dự phòng	-	-
<b>Số cuối kỳ</b>	<b>1.647.500.000</b>	<b>1.647.500.000</b>

	Số cuối kỳ		Tỷ lệ biểu quyết %	Số đầu năm		Tỷ lệ biểu quyết %
	Số lượng CP	Tỷ lệ lợi ích %		Số lượng CP	Tỷ lệ lợi ích %	
<b>Đầu tư vào công ty con</b>						
Công ty Cổ phần Đá ốp lát An Bình	1.350.000	60,00%	60,00%	1.350.000	60,00%	60,00%
<b>Đầu tư vào công ty liên kết, liên doanh</b>						
Công Ty Cổ Phần ĐT & XD Phố Đà Sơn	39.200.000	49,00%	49,00%	39.200.000	49,00%	49,00%
<b>Đầu tư góp vốn vào đơn vị khác</b>						
Công ty Cổ phần Khoáng sản Miền Đông AHP	4.479.600	4,27%	4,27%	4.479.600	4,27%	4,27%
Công ty Cổ phần Bệnh viện Mỹ Phước	2.490.000	12,45%	12,45%	2.490.000	12,45%	12,45%
Công ty Cổ phần Xây dựng Giao thông Thủy lợi Bình Dương	85.670	10,98%	10,98%	85.670	10,98%	10,98%
Công Ty Cổ Phần Kinh Doanh BĐS và Xây Dựng Nguyên Việt	11.400.000	19,00%	19,00%	-	-	-

## CÔNG TY CỔ PHẦN ĐẦU TƯ VÀ XÂY DỰNG BÌNH DƯƠNG ACC

Địa chỉ: Lô D-3-CN, Đường N7, Khu công nghiệp Mỹ Phước, Phường Bến Cát, Thành phố Hồ Chí Minh, Việt Nam

BÁO CÁO TÀI CHÍNH GIỮA NIÊN ĐỘ

Quý 2 của năm tài chính kết thúc ngày 31 tháng 12 năm 2025

Bản thuyết minh Báo cáo tài chính giữa niên độ (tiếp theo)

*Tình hình hoạt động của các công ty con*

Các công ty con đang hoạt động kinh doanh bình thường, không có thay đổi lớn so với kỳ trước

*Giao dịch với các công ty con*

Các giao dịch trọng yếu giữa Công ty với các công ty con như sau:

	Quý 2	
	Năm nay	Năm trước
<i>Công ty Cổ phần Đá ốp lát An Bình</i>		
Cho thuê xe vận chuyển	-	6.475.105.000
ACC Mua đá	4.529.800.000	-
ACC mua hàng hoá	-	-

### 13. Phải trả người bán ngắn hạn

	Số cuối kỳ	Số đầu năm
<i>Phải trả các bên liên quan</i>	<b>102.879.136.233</b>	<b>107.765.185.734</b>
Công ty CP Kinh doanh và Đầu tư Bình Dương	92.293.685.734	107.765.185.734
Công ty Cổ Phần Khoáng Sản Miền Đông AHP	10.585.450.499	-
Công ty Cổ phần Đá ốp lát An Bình	-	-
<i>Phải trả các nhà cung cấp khác</i>	<b>234.501.591.798</b>	<b>688.296.818.944</b>
Công Ty Cổ Phần Thương Mại Dầu Khí	7.376.657.600	6.387.585.100
Công Ty TNHH Cung Ứng Nhựa Đường (ADCo)	2.676.936.900	8.322.534.000
Tổng Công Ty Đầu Tư Và Phát Triển Công Nghiệp - CTCP.	215.830.318.754	663.504.578.527
Các nhà cung cấp khác	8.617.678.544	10.082.121.317
<b>Cộng</b>	<b>337.380.728.031</b>	<b>796.062.004.678</b>

Công ty không có nợ phải trả người bán quá hạn chưa thanh toán

### 14. Người mua trả tiền trước ngắn hạn

	Số cuối kỳ	Số đầu năm
<i>Trả trước của bên liên quan</i>	-	<b>61.236.180.860</b>
Công ty Cổ Phần Khoáng Sản Miền Đông AHP	-	61.236.180.860
<i>Trả trước của người mua khác</i>	<b>64.556.652.783</b>	<b>47.650.888.552</b>
Công ty Cổ phần Phát Triển Hạ Tầng Kỹ Thuật Becamex Bình Phước	15.476.104.343	-
Công Ty TNHH Xây Dựng Nam Nguyên Bình Phước	327.062.164	-
Công Ty Cổ Phần Xây Dựng Đê Kè & Phát Triển Nông Thôn Hải Dương	301.689.860	-
Công ty Cổ phần Kinh Doanh và Phát Triển Bình Dương.	636.370.744	-
Lưu Thị Hồng Nhung	47.422.200.000	47.422.200.000
Các khách hàng khác	393.225.672	228.688.552
<b>Cộng</b>	<b>64.556.652.783</b>	<b>108.887.069.412</b>

**CÔNG TY CỔ PHẦN ĐẦU TƯ VÀ XÂY DỰNG BÌNH DƯƠNG ACC**

Địa chỉ: Lô D-3-CN, Đường N7, Khu công nghiệp Mỹ Phước, Phường Bến Cát, Thành phố Hồ Chí Minh, Việt Nam

**BÁO CÁO TÀI CHÍNH GIỮA NIÊN ĐỘ**

Quý 2 của năm tài chính kết thúc ngày 31 tháng 12 năm 2025

Bản thuyết minh Báo cáo tài chính giữa niên độ (tiếp theo)

**15. Thuế và các khoản phải nộp Nhà nước**

	Số đầu năm	Số phải nộp trong kỳ	Số đã thực nộp trong kỳ	Số cuối kỳ
Thuế GTGT hàng bán nội địa	-	408.816.581	(408.816.581)	-
Thuế thu nhập doanh nghiệp	2.785.941.962	4.126.752.583	(3.748.496.068)	3.164.198.477
Thuế thu nhập cá nhân	55.805.611	129.702.543	(145.537.952)	39.970.202
Các loại thuế khác	-	2.991.180.250	(2.991.180.250)	-
<b>Cộng</b>	<b>2.841.747.573</b>	<b>7.656.451.957</b>	<b>(7.294.030.851)</b>	<b>3.204.168.679</b>

**Thuế giá trị gia tăng**

Công ty nộp thuế giá trị gia tăng theo phương pháp khấu trừ với thuế suất 10%. Kể từ ngày 01/01/2025 Công ty nộp thuế giá trị gia tăng theo Nghị Định số 80/2024/NĐ-CP ngày 31/12/2024

**Thuế thu nhập doanh nghiệp**

Công ty phải nộp thuế thu nhập doanh nghiệp cho các khoản thu nhập tính thuế với thuế suất 20%.

Thuế thu nhập doanh nghiệp phải nộp trong kỳ được dự tính như sau:

	Quý 2	
	Năm nay	Năm trước
Tổng lợi nhuận kế toán trước thuế	9.913.988.679	12.310.798.659
Các khoản điều chỉnh tăng, giảm lợi nhuận kế toán để xác định lợi nhuận chịu thuế thu nhập doanh nghiệp:		
- Các khoản điều chỉnh tăng	537.677	920.458.760
- Các khoản điều chỉnh giảm	-	-
Thu nhập chịu thuế	9.914.526.356	13.231.257.419
Thu nhập được miễn thuế	-	-
Thu nhập tính thuế	9.914.526.356	13.231.257.419
Thuế suất thuế thu nhập doanh nghiệp	20%	20%
<b>Thuế thu nhập doanh nghiệp phải nộp theo thuế suất phổ thông</b>	<b>1.982.905.271</b>	<b>2.646.251.484</b>
<b>Điều chỉnh chi phí thuế thu nhập doanh nghiệp của các kỳ trước</b>	<b>-</b>	<b>2.214.308.699</b>
<b>Thuế thu nhập doanh nghiệp còn phải nộp</b>	<b>1.982.905.271</b>	<b>4.860.560.183</b>

Việc xác định thuế thu nhập doanh nghiệp phải nộp của Công ty được căn cứ vào các quy định hiện hành về thuế. Tuy nhiên, những quy định này thay đổi theo từng thời kỳ và các quy định về thuế đối với nhiều loại giao dịch khác nhau có thể được giải thích theo nhiều cách khác nhau. Do vậy số thuế được trình bày trên Báo cáo tài chính có thể sẽ thay đổi khi cơ quan thuế kiểm tra.

**Các loại thuế khác**

Công ty kê khai và nộp theo quy định.

**16. Phải trả người lao động**

	Số cuối kỳ	Số đầu năm
Phải trả công nhân viên	1.256.591.550	1.273.503.302
Phải trả người lao động theo hợp đồng thời vụ	-	-
<b>Cộng</b>	<b>1.256.591.550</b>	<b>1.273.503.302</b>

**CÔNG TY CỔ PHẦN ĐẦU TƯ VÀ XÂY DỰNG BÌNH DƯƠNG ACC**

Địa chỉ: Lô D-3-CN, Đường N7, Khu công nghiệp Mỹ Phước, Phường Bến Cát, Thành phố Hồ Chí Minh, Việt Nam

**BÁO CÁO TÀI CHÍNH GIỮA NIÊN ĐỘ**

Quý 2 của năm tài chính kết thúc ngày 31 tháng 12 năm 2025

**Bản thuyết minh Báo cáo tài chính giữa niên độ (tiếp theo)****17. Chi phí phải trả ngắn hạn**

	<u>Số cuối kỳ</u>	<u>Số đầu năm</u>
Chi phí thi công	718.339.100	-
Chi phí quà tặng	-	-
Chi phí lãi vay	1.225.282.550	1.369.428.208
Chi phí dịch vụ	25.675.001	426.809.150
<b>Cộng</b>	<b><u>1.969.296.651</u></b>	<b><u>1.796.237.358</u></b>

**18. Phải trả ngắn hạn khác**

	<u>Số cuối kỳ</u>	<u>Số đầu năm</u>
<i>Phải trả các bên liên quan</i>	-	-
<i>Phải trả các tổ chức và cá nhân khác</i>	<b>11.574.174.692</b>	<b>11.028.335.247</b>
Kinh phí công đoàn	15.129.562	16.437.016
Chi phí duy tu, bảo dưỡng xe	211.799.977	354.368.490
Cổ tức, lợi nhuận phải trả	352.134.200	353.574.200
Nhận tiền góp vốn xây dựng nhà ở	9.750.000.000	9.750.000.000
Các khoản phải trả ngắn hạn khác	1.245.110.953	553.955.541
<b>Cộng</b>	<b><u>11.574.174.692</u></b>	<b><u>11.028.335.247</u></b>

Công ty không có nợ phải trả khác quá hạn chưa thanh toán.

**19. Vay và nợ thuê tài chính****19a. Vay và nợ thuê tài chính ngắn hạn**

	<u>Số cuối kỳ</u>	<u>Số đầu năm</u>
<b>Vay ngắn hạn ngân hàng</b>	<b>517.747.688.178</b>	<b>511.198.951.933</b>
<i>Vay Ngân hàng thương mại cổ phần Đầu Tư và Phát Triển VN - Chi nhánh Tây Hồ</i>	148.380.266.428	132.899.085.141
<i>Vay Ngân hàng TMCP Công thương Việt Nam – Chi nhánh Đồng Nai</i>	45.920.391.858	72.537.664.105
<i>Vay Ngân hàng TMCP Xuất Nhập Khẩu Việt Nam – CN Bình Dương</i>	85.638.587.756	84.515.704.593
<i>Vay Ngân Hàng First Commercial Bank TP HCM</i>	156.019.996.019	155.675.989.272
<i>Vay Ngân hàng Indovina - CN Phú Mỹ Hưng</i>	81.788.446.117	65.570.508.822
<b>Vay dài hạn đến hạn trả</b>	<b>53.548.500.001</b>	<b>53.548.500.001</b>
<i>Vay Ngân hàng TMCP Công thương Việt Nam – Chi nhánh Đồng Nai</i>	-	450.000.000
<i>Vay Ngân hàng thương mại cổ phần Đầu Tư và Phát Triển VN - Chi nhánh Tây Hồ</i>	51.643.111.111	53.098.500.001
<i>Trái phiếu phát hành</i>	-	-
<b>Cộng</b>	<b><u>569.390.799.289</u></b>	<b><u>564.747.451.934</u></b>

Các khoản vay các Ngân hàng nêu trên để bổ sung vốn lưu động với lãi suất vay theo từng thời điểm nhận nợ, thời hạn vay 09 tháng đến 12 tháng. Khoản vay này được đảm bảo bằng việc thế chấp tài sản là Bất động sản.

Công ty có khả năng trả được các khoản vay ngắn hạn.

Chi tiết số phát sinh về khoản vay ngắn hạn trong kỳ như sau:

**CÔNG TY CỔ PHẦN ĐẦU TƯ VÀ XÂY DỰNG BÌNH DƯƠNG ACC**

Địa chỉ: Lô D-3-CN, Đường N7, Khu công nghiệp Mỹ Phước, Phường Bến Cát, Thành phố Hồ Chí Minh, Việt Nam

**BÁO CÁO TÀI CHÍNH GIỮA NIÊN ĐỘ**

Quý 2 của năm tài chính kết thúc ngày 31 tháng 12 năm 2025

Bản thuyết minh Báo cáo tài chính giữa niên độ (tiếp theo)

	Quý 2	
	Năm nay	Năm trước
Số đầu năm	564.747.451.934	596.761.945.346
Số tiền vay phát sinh	253.413.531.044	301.461.291.275
Số tiền vay đã trả	(246.864.794.799)	(372.545.190.573)
Vay dài hạn đến hạn trả	(1.905.388.890)	(15.457.708.333)
<b>Số cuối kỳ</b>	<b>569.390.799.289</b>	<b>510.220.337.715</b>

**19b. Vay và nợ thuê tài chính dài hạn**

	Số cuối kỳ	Số đầu năm
	Vay dài hạn ngân hàng	579.750.888.889
<i>Vay Ngân hàng TMCP Công thương Việt Nam – Chi nhánh Đồng Nai</i>	-	99.500.000
<i>Vay Ngân hàng thương mại cổ phần Đầu Tư và Phát Triển VN - Chi nhánh Tây Hồ</i>	145.750.888.889	151.795.499.999
<i>Vay dài hạn - Ngân Hàng Thương Mại Cổ Phần Quân Đội - CN Hoàn Kiếm</i>	434.000.000.000	-
<b>Cộng</b>	<b>579.750.888.889</b>	<b>151.894.999.999</b>

Chi tiết số phát sinh về khoản vay dài hạn trong kỳ như sau:

	Năm nay	Năm trước
	Số đầu năm	151.894.999.999
Số tiền vay phát sinh	434.000.000.000	-
Vay dài hạn đến hạn trả	1.905.388.890	15.457.708.333
Số tiền vay đã trả	(8.049.500.000)	(2.725.000.000)
<b>Cộng</b>	<b>579.750.888.889</b>	<b>185.852.333.333</b>

Công ty không có các khoản vay quá hạn chưa thanh toán.

**20. Dự phòng phải trả**

	Số cuối kỳ	Số đầu năm
	<b>Ngắn hạn</b>	<b>1.078.735.225</b>
Dự phòng bảo hành công trình xây dựng	1.078.735.225	1.260.097.393
<b>Dài hạn</b>	<b>9.223.020.067</b>	<b>9.388.531.542</b>
Dự phòng bảo hành công trình xây dựng	9.223.020.067	9.388.531.542
<b>Cộng</b>	<b>10.301.755.292</b>	<b>10.648.628.935</b>

**CÔNG TY CỔ PHẦN ĐẦU TƯ VÀ XÂY DỰNG BÌNH DƯƠNG ACC**

Địa chỉ: Lô D-3-CN, Đường N7, Khu công nghiệp Mỹ Phước, Phường Bến Cát, Thành phố Hồ Chí Minh, Việt Nam

**BÁO CÁO TÀI CHÍNH GIỮA NIÊN ĐỘ**

Quý 2 của năm tài chính kết thúc ngày 31 tháng 12 năm 2025

Bản thuyết minh Báo cáo tài chính giữa niên độ (tiếp theo)

**21. Vốn chủ sở hữu****21a. Bảng đối chiếu biến động của vốn chủ sở hữu**

Thông tin về biến động của vốn chủ sở hữu được trình bày ở Phụ lục 01 đính kèm.

**21b. Chi tiết vốn góp của chủ sở hữu**

	<u>Số cuối kỳ</u>	<u>Số đầu năm</u>
Công ty Cổ phần Kinh Doanh và Đầu Tư Bình Dương	512.150.000.000	512.150.000.000
Bà Nguyễn Thị Kim Thanh	248.503.920.000	248.503.920.000
Pyn Elite Fund (Non-Ucits)	77.497.500.000	77.497.500.000
Các cổ đông khác	211.848.510.000	211.848.510.000
<b>Cộng</b>	<b><u>1.049.999.930.000</u></b>	<b><u>1.049.999.930.000</u></b>

**21c. Cổ phiếu**

Số lượng cổ phiếu đã bán ra công chúng	104.999.993	104.999.993
- Cổ phiếu phổ thông	104.999.993	104.999.993
- Cổ phiếu ưu đãi	-	-
Số lượng cổ phiếu đang lưu hành	104.999.993	104.999.993
- Cổ phiếu phổ thông	104.999.993	104.999.993
- Cổ phiếu ưu đãi	-	-

Mệnh giá cổ phiếu đang lưu hành: 10.000 VND.

**VI. THÔNG TIN BỔ SUNG CHO CÁC KHOẢN MỤC TRÌNH BÀY TRONG BÁO CÁO KẾT QUẢ HOẠT ĐỘNG KINH DOANH GIỮA NIÊN ĐỘ****1. Doanh thu bán hàng và cung cấp dịch vụ**

	Quý 2	
	<u>Năm nay</u>	<u>Năm trước</u>
Doanh thu bán thành phẩm; hàng hoá	148.974.340.974	78.336.182.590
Doanh thu thi công công trình	40.780.714.433	61.866.055.941
Doanh thu cung cấp dịch vụ	92.643.303	121.003.988
<b>Cộng</b>	<b><u>189.847.698.710</u></b>	<b><u>140.323.242.519</u></b>

**Doanh thu với các bên liên quan**

	Quý 2	
	<u>Năm nay</u>	<u>Năm trước</u>
Công Ty Cổ Phần Khoáng Sản Miền Đông AHP	4.557.573.304	8.168.528.518
Công Ty Cổ Phần Đá Ốp Lát An Bình	-	-
Công Ty CP Kinh Doanh Bất Động Sản Và Xây Dựng Nguyên Việt	96.464.197.000	-
Công ty Cổ phần Kinh Doanh và Đầu Tư Bình Dương	-	305.871.936
<b>Cộng</b>	<b><u>101.021.770.304</u></b>	<b><u>8.474.400.454</u></b>

**2. Các khoản giảm trừ doanh thu**

	Quý 2	
	<u>Năm nay</u>	<u>Năm trước</u>
Chiếu khấu thương mại	-	-
Hàng bán bị trả lại	-	-

**CÔNG TY CỔ PHẦN ĐẦU TƯ VÀ XÂY DỰNG BÌNH DƯƠNG ACC**

Địa chỉ: Lô D-3-CN, Đường N7, Khu công nghiệp Mỹ Phước, Phường Bến Cát, Thành phố Hồ Chí Minh, Việt Nam

**BÁO CÁO TÀI CHÍNH GIỮA NIÊN ĐỘ**

Quý 2 của năm tài chính kết thúc ngày 31 tháng 12 năm 2025

Bản thuyết minh Báo cáo tài chính giữa niên độ (tiếp theo)

	Năm nay	Năm trước
<b>Cộng</b>	<u>-</u>	<u>-</u>
<b>3. Giá vốn hàng bán</b>	<b>Quý 2</b>	
	Năm nay	Năm trước
Giá vốn của thành phẩm, hàng hoá	144.114.180.539	70.724.647.435
Giá vốn của thi công công trình	23.578.685.128	44.478.471.528
Giá vốn của dịch vụ	73.893.739	83.535.247
<b>Cộng</b>	<u>167.766.759.406</u>	<u>115.286.654.210</u>
<b>4. Doanh thu hoạt động tài chính</b>	<b>Quý 2</b>	
	Năm nay	Năm trước
Lãi tiền gửi, tiền cho vay	1.036.079.442	3.121.827.262
Lãi mua trái phiếu	-	-
Cổ tức Công Ty Cổ Phần Bệnh Viện Mỹ Phước	-	-
<b>Cộng</b>	<u>1.036.079.442</u>	<u>3.121.827.262</u>
<b>5. Chi phí tài chính</b>	<b>Quý 2</b>	
	Năm nay	Năm trước
Lãi vay	10.678.546.546	11.645.097.191
Dự phòng đầu tư	-	-
<b>Cộng</b>	<u>10.678.546.546</u>	<u>11.645.097.191</u>
<b>6. Chi phí bán hàng</b>	<b>Quý 2</b>	
	Năm nay	Năm trước
Chi phí cho nhân viên	116.021.044	222.865.939
Chi phí nguyên vật liệu	6.909.415	3.635.627
Chi phí dịch vụ mua ngoài	876.471.941	1.472.996.294
Các chi phí khác	57.392.214	46.624.431
<b>Cộng</b>	<u>1.056.794.614</u>	<u>1.746.122.291</u>
<b>7. Chi phí quản lý doanh nghiệp</b>	<b>Quý 2</b>	
	Năm nay	Năm trước
Chi phí cho nhân viên	796.874.413	1.695.961.916
Chi phí khấu hao tài sản cố định	84.092.998	175.506.863
Chi phí dịch vụ mua ngoài	863.387.238	885.843.514
Các chi phí khác	206.062.482	298.771.748
<b>Cộng</b>	<u>1.950.417.131</u>	<u>3.056.084.041</u>
<b>8. Thu nhập khác</b>	<b>Quý 2</b>	
	Năm nay	Năm trước
Hoàn nhập dự phòng bảo hành công trình	483.206.581	1.492.871.855
Khác	32.286	27.273.516
<b>Cộng</b>	<u>483.238.867</u>	<u>1.520.145.371</u>

## CÔNG TY CỔ PHẦN ĐẦU TƯ VÀ XÂY DỰNG BÌNH DƯƠNG ACC

Địa chỉ: Lô D-3-CN, Đường N7, Khu công nghiệp Mỹ Phước, Phường Bến Cát, Thành phố Hồ Chí Minh, Việt Nam

### BÁO CÁO TÀI CHÍNH GIỮA NIÊN ĐỘ

Quý 2 của năm tài chính kết thúc ngày 31 tháng 12 năm 2025

Bản thuyết minh Báo cáo tài chính giữa niên độ (tiếp theo)

#### 9. Chi phí khác

	Quý 2	
	Năm nay	Năm trước
Tiền truy thu, phạt chậm nộp	-	915.850.041
Chi phí khác	510.643	4.608.719
<b>Cộng</b>	<b>510.643</b>	<b>920.458.760</b>

#### 10. Lãi trên cổ phiếu

Thông tin về lãi trên cổ phiếu được trình bày trên Báo cáo tài chính hợp nhất.

#### 11. Chi phí sản xuất kinh doanh theo yếu tố

	Quý 2	
	Năm nay	Năm trước
Chi phí nguyên liệu, vật liệu	14.170.013.629	41.229.967.214
Chi phí nhân công	3.430.586.541	5.849.326.875
Chi phí khấu hao tài sản cố định	267.168.469	507.738.916
Chi phí dịch vụ mua ngoài	7.537.319.898	18.826.642.430
Chi phí khác	761.595.165	374.127.635
<b>Cộng</b>	<b>26.166.683.702</b>	<b>66.787.803.070</b>

### VII. THÔNG TIN BỔ SUNG CHO CÁC KHOẢN MỤC TRÌNH BÀY TRONG BÁO CÁO LƯU CHUYỂN TIỀN TỆ GIỮA NIÊN ĐỘ

Tại ngày kết thúc kỳ kế toán, Công ty không có khoản công nợ nào liên quan đến mua sắm tài sản cố định.

### VIII. NHỮNG THÔNG TIN KHÁC

#### 1. Giao dịch và số dư với các bên liên quan

Các bên liên quan với Công ty bao gồm: các thành viên quản lý chủ chốt, các cá nhân có liên quan với các thành viên quản lý chủ chốt và các bên liên quan khác.

##### 1a. Giao dịch và số dư với các thành viên quản lý chủ chốt và các cá nhân có liên quan với các thành viên quản lý chủ chốt

Các thành viên quản lý chủ chốt gồm: các thành viên Hội đồng quản trị và các thành viên Ban điều hành (Ban Tổng Giám đốc). Các cá nhân có liên quan với các thành viên quản lý chủ chốt là các thành viên mật thiết trong gia đình các thành viên quản lý chủ chốt.

*Giao dịch với các thành viên quản lý chủ chốt và các cá nhân có liên quan với các thành viên quản lý chủ chốt*

Công ty không phát sinh giao dịch bán hàng và cung cấp dịch vụ cũng như các giao dịch khác với các thành viên quản lý chủ chốt và các cá nhân có liên quan với các thành viên quản lý chủ chốt.

*Công nợ với các thành viên quản lý chủ chốt và các cá nhân có liên quan với các thành viên quản lý chủ chốt*

Công ty không có công nợ với các thành viên quản lý chủ chốt và các cá nhân có liên quan với các thành viên quản lý chủ chốt.

*Thông tin về tiền lương, tiền thưởng và tiền thù lao của Hội đồng quản trị, Ban giám đốc, Ban kiểm soát trong kỳ*

## CÔNG TY CỔ PHẦN ĐẦU TƯ VÀ XÂY DỰNG BÌNH DƯƠNG ACC

Địa chỉ: Lô D-3-CN, Đường N7, Khu công nghiệp Mỹ Phước, Phường Bến Cát, Thành phố Hồ Chí Minh, Việt Nam

**BÁO CÁO TÀI CHÍNH GIỮA NIÊN ĐỘ**

Quý 2 của năm tài chính kết thúc ngày 31 tháng 12 năm 2025

	Năm 2025		Quý 2		Năm 2024	
	Tiền lương VNĐ	Tiền thưởng VNĐ	Tiền thù lao VNĐ	Tiền lương VNĐ	Tiền thưởng VNĐ	Tiền thù lao VNĐ
Nguyễn Bảo Long	135.000.000	-	-	135.000.000	-	-
Ngô Anh Quân	120.000.000	-	-	120.000.000	-	-
Phạm Huy Hậu	-	-	-	96.000.000	-	-
Phạm Hữu Nguyên	105.000.000	-	-	105.000.000	-	-
Nguyễn Xuân Cường	-	-	-	64.816.731	-	-
Nguyễn Thị Thúy Vân	110.839.953	-	-	107.041.354	-	-
Nguyễn Đức Thuận	109.111.407	-	-	106.683.807	-	-
<b>Tổng cộng</b>	<b>579.951.360</b>	<b>-</b>	<b>-</b>	<b>734.541.893</b>	<b>-</b>	<b>-</b>

## CÔNG TY CỔ PHẦN ĐẦU TƯ VÀ XÂY DỰNG BÌNH DƯƠNG ACC

Địa chỉ: Lô D-3-CN, Đường N7, Khu công nghiệp Mỹ Phước, Phường Bến Cát, Thành phố Hồ Chí Minh, Việt Nam

### BÁO CÁO TÀI CHÍNH GIỮA NIÊN ĐỘ

Quý 2 của năm tài chính kết thúc ngày 31 tháng 12 năm 2025

#### 1b. Giao dịch và số dư với các bên liên quan khác

Các bên liên quan khác với Công ty gồm:

Bên liên quan khác	Mối quan hệ
Công ty Cổ phần Đá ốp lát An Bình	Công ty con
Công ty Cổ phần Kinh Doanh và Đầu Tư Bình Dương	Cổ đông lớn
Công Ty Cổ Phần Đầu Tư Và Xây Dựng Phố Đà Sơn	Công ty liên kết
Công Ty Cổ Phần KD Bất Động Sản và Xây Dựng Nguyên Việt	Công ty là cổ đông lớn
Công ty Cổ phần Khoáng Sản Miền Đông AHP	Cùng người đại diện theo pháp luật
Bà Nguyễn Thị Kim Thanh	Cổ đông lớn


#### 2a. Thông tin về khu vực địa lý


Hoạt động của Công ty được phân bố chủ yếu ở khu vực miền Nam Việt Nam.


#### 2. Sự kiện phát sinh sau ngày kết thúc kỳ kế toán

Không có sự kiện trọng yếu nào phát sinh sau ngày kết thúc kỳ kế toán yêu cầu phải điều chỉnh số liệu hoặc công bố trong Báo cáo tài chính giữa niên độ.

Bình Dương, ngày 29 tháng 07 năm 2025

  
Nguyễn Thị Phương Yên  
Người lập biểu

  
Phạm Huy Hậu  
Kế toán trưởng

  
Nguyễn Thị Thuý Vân  
Phó Tổng Giám Đốc Tài Chính

## CÔNG TY CỔ PHẦN ĐẦU TƯ VÀ XÂY DỰNG BÌNH DƯƠNG ACC

Địa chỉ: Lô D-3-CN, Đường N7, Khu công nghiệp Mỹ Phước, Phường Bến Cát, Thành phố Hồ Chí Minh  
BÁO CÁO TÀI CHÍNH GIỮA NIÊN ĐỘ

Quý 2 của năm tài chính kết thúc ngày 31 tháng 12 năm 2025

Phụ lục 01: Bảng đối chiếu biến động của vốn chủ sở hữu

	Vốn góp của chủ sở hữu	Thặng dư vốn cổ phần	Vốn khác của chủ sở hữu	Quỹ đầu tư phát triển	Lợi nhuận sau thuế chưa phân phối	Đơn vị tính: VND Cộng
Số dư đầu năm trước	1.049.999.930.000	(2.615.654.819)	9.055.511.950	56.123.821.471	95.332.994.487	1.207.896.603.089
Phát hành cổ phiếu thu bằng tiền	-	-	-	-	-	-
Lợi nhuận trong kỳ	-	-	-	-	18.005.377.301	18.005.377.301
Trích lập các quỹ	-	-	-	-	(828.168.569)	(828.168.569)
Trích quỹ thù lao HĐQT, BKS, BTK	-	-	-	-	(414.084.284)	(414.084.284)
Chia cổ tức	-	-	-	-	(83.999.994.400)	(83.999.994.400)
<b>Số dư cuối kỳ trước</b>	<b>1.049.999.930.000</b>	<b>- 2.615.654.819</b>	<b>9.055.511.950</b>	<b>56.123.821.471</b>	<b>28.096.124.535</b>	<b>1.140.659.733.137</b>
Số dư đầu năm nay	1.049.999.930.000	- 2.615.654.819	9.055.511.950	56.123.821.471	214.084.953.223	1.326.648.561.825
Lợi nhuận trong kỳ	-	-	-	-	16.506.472.656	16.506.472.656
Trích lập các quỹ	-	-	-	-	(519.582.050)	(519.582.050)
Trích quỹ thù lao HĐQT, BKS, BTK	-	-	-	-	(259.791.025)	(259.791.025)
Chia cổ tức	-	-	-	-	-	-
<b>Số dư cuối kỳ này</b>	<b>1.049.999.930.000</b>	<b>(2.615.654.819)</b>	<b>9.055.511.950</b>	<b>56.123.821.471</b>	<b>229.812.052.804</b>	<b>1.342.375.661.406</b>

TP. Bến Cát, ngày 29 tháng 07 năm 2025



Phạm Huy Hậu  
Kế toán trưởng

Nguyễn Thị Thuý Vân  
Phó Tổng Giám Đốc Tài Chính

Nguyễn Thị Phương Yến  
Người lập