

BÁO CÁO TÀI CHÍNH HỢP NHẤT
CHO NĂM TÀI CHÍNH KẾT THÚC NGÀY 31 THÁNG 12 NĂM 2024

CÔNG TY CỔ PHẦN
NHỰA TÂN ĐẠI HƯNG

MỤC LỤC

	Trang
1. Mục lục	1
2. Báo cáo của Ban Tổng Giám đốc	2 - 3
3. Báo cáo kiểm toán độc lập	4
4. Bảng cân đối kế toán hợp nhất tại ngày 31 tháng 12 năm 2024	5 - 8
5. Báo cáo kết quả hoạt động kinh doanh hợp nhất cho năm tài chính kết thúc ngày 31 tháng 12 năm 2024	9
6. Báo cáo lưu chuyển tiền tệ hợp nhất cho năm tài chính kết thúc ngày 31 tháng 12 năm 2024	10 - 11
7. Bản thuyết minh báo cáo tài chính hợp nhất cho năm tài chính kết thúc ngày 31 tháng 12 năm 2024	12 - 30
8. Phụ lục	31 - 33

BÁO CÁO CỦA BAN TỔNG GIÁM ĐỐC

Ban Tổng Giám đốc Công ty Cổ phần Nhựa Tân Đại Hưng (sau đây gọi tắt là “Công ty”) trình bày báo cáo của mình cùng với Báo cáo tài chính hợp nhất cho năm tài chính kết thúc ngày 31 tháng 12 năm 2024 bao gồm Báo cáo tài chính của Công ty và công ty con (gọi chung là “Tập đoàn”).

Khái quát về Công ty

Công ty Cổ phần Nhựa Tân Đại Hưng hoạt động theo Giấy chứng nhận đăng ký doanh nghiệp số 0302760102, đăng ký lần đầu ngày 22 tháng 4 năm 2002 và đăng ký thay đổi lần thứ 11 ngày 22 tháng 6 năm 2020 do Sở Kế hoạch và Đầu tư TP. Hồ Chí Minh cấp.

Trụ sở hoạt động

- Địa chỉ : 414 Lũy Bán Bích, Phường Hòa Thạnh, Quận Tân Phú, TP. Hồ Chí Minh.
- Điện thoại : +84 (028) 39 737 277 - 39 737 278
- Fax : +84 (028) 39 737 279 - 39 737 276

Hoạt động kinh doanh chính của Công ty là:

- Sản xuất, chế biến sản phẩm cao su (không hoạt động tại trụ sở);
- Sản xuất bao bì nhựa PP, PE, PET (trừ tái chế phế thải) (trừ sản xuất xốp cách nhiệt sử dụng ga R141b, sử dụng polyol trộn sẵn HCFC-141b);
- Mua bán bao bì nhựa PP, PE, PET ; mua bán sản phẩm nhựa, nguyên liệu nhựa, bột màu;
- Mua bán máy móc, thiết bị và phụ tùng ngành nông lâm nghiệp;
- Mua bán máy móc, thiết bị và phụ tùng ngành công nghiệp;
- Xây dựng công trình công ích khác;
- Xây dựng công trình thủy: đập và đê.

Hội đồng quản trị và Ban điều hành, quản lý

Các thành viên Hội đồng quản trị và Ban điều hành, quản lý của Công ty trong năm và cho đến thời điểm lập báo cáo này bao gồm:

Hội đồng quản trị

Họ và tên	Chức vụ	Ngày bổ nhiệm/miễn nhiệm
Bà Phạm Đỗ Diễm Hương	Chủ tịch	Bổ nhiệm ngày 22 tháng 5 năm 2020
Ông Phạm Trung Cang	Phó Chủ tịch thường trực	Bổ nhiệm ngày 22 tháng 5 năm 2020
Ông Phạm Văn Mẹo	Phó Chủ tịch	Bổ nhiệm ngày 22 tháng 5 năm 2020
Bà Tôn Thị Hồng Minh	Phó Chủ tịch	Bổ nhiệm ngày 22 tháng 5 năm 2020
Bà Nguyễn Thị Thanh Loan	Thành viên	Bổ nhiệm ngày 22 tháng 5 năm 2020
Bà Phạm Thị Trúc Ngân	Thành viên	Bổ nhiệm ngày 22 tháng 5 năm 2020
Ông Huỳnh Minh Việt	Thành viên	Bổ nhiệm ngày 22 tháng 5 năm 2020
Bà Danh Thúy Oanh	Thành viên	Bổ nhiệm ngày 26 tháng 4 năm 2021
Ông Trần Hữu Vinh	Thành viên	Miễn nhiệm ngày 07 tháng 8 năm 2024

Ban kiểm soát

Họ và tên	Chức vụ	Ngày bổ nhiệm/tái bổ nhiệm
Ông Lâm Nguyễn Quốc Nghĩa	Trưởng ban	Tái bổ nhiệm ngày 22 tháng 5 năm 2020
Bà Lê Thị Minh Trí	Ủy viên	Tái bổ nhiệm ngày 22 tháng 5 năm 2020
Ông Nguyễn Khánh Luân	Ủy viên	Bổ nhiệm ngày 26 tháng 4 năm 2023

Ban Tổng Giám đốc

Họ và tên	Chức vụ	Ngày bổ nhiệm
Ông Phạm Văn Mẹo	Tổng Giám đốc	Ngày 22 tháng 6 năm 2020
Bà Tôn Thị Hồng Minh	Phó Tổng Giám đốc	Ngày 27 tháng 4 năm 2016



CÔNG TY CỔ PHẦN NHỰA TÂN ĐẠI HƯNG
BÁO CÁO CỦA BAN TỔNG GIÁM ĐỐC (tiếp theo)

Theo Nghị quyết số 05/NQ.HĐQT.2024 ngày 26 tháng 11 năm 2024 của Hội đồng quản trị, Ông Phan Minh Tâm đã được bổ nhiệm làm Tổng Giám đốc. Tuy nhiên, ngày 23 tháng 12 năm 2024 Hội đồng quản trị có Nghị quyết số 06/NQ.HĐQT.2024 thống nhất gia hạn quyết định bổ nhiệm ông Phan Minh Tâm làm Tổng Giám đốc đến sau khi Đại hội đồng cổ đông thường niên 2025 thông qua và Ông Phạm Văn Mẹo vẫn giữ chức vụ Tổng Giám đốc là người đại diện theo pháp luật của Công ty.

Đại diện theo pháp luật

Người đại diện theo pháp luật của Công ty trong năm và cho đến thời điểm lập báo cáo này là Ông Phạm Văn Mẹo – Tổng Giám đốc (bổ nhiệm ngày 22 tháng 6 năm 2020).

Ông Phạm Văn Mẹo đã ủy quyền cho Bà Tôn Thị Hồng Minh – Phó Tổng Giám đốc ký Báo cáo tài chính hợp nhất cho năm tài chính kết thúc ngày 31 tháng 12 năm 2024 theo Giấy ủy quyền số 01/2020/UQ-TDH ngày 23 tháng 6 năm 2020.

Kiểm toán viên

Công ty TNHH Kiểm toán và Tư vấn A&C đã được chỉ định kiểm toán Báo cáo tài chính hợp nhất cho năm tài chính kết thúc ngày 31 tháng 12 năm 2024 của Tập đoàn.

Trách nhiệm của Ban Tổng Giám đốc

Ban Tổng Giám đốc chịu trách nhiệm lập Báo cáo tài chính hợp nhất phản ánh trung thực và hợp lý tình hình tài chính hợp nhất, kết quả hoạt động kinh doanh hợp nhất và lưu chuyển tiền tệ hợp nhất của Tập đoàn trong năm. Trong việc lập Báo cáo tài chính hợp nhất này, Ban Tổng Giám đốc phải:

- Chọn lựa các chính sách kế toán thích hợp và áp dụng các chính sách này một cách nhất quán;
- Thực hiện các xét đoán và các ước tính một cách hợp lý và thận trọng;
- Nêu rõ các chuẩn mực kế toán áp dụng cho Tập đoàn có được tuân thủ hay không và tất cả các sai lệch trọng yếu đã được trình bày và giải thích trong Báo cáo tài chính hợp nhất;
- Lập Báo cáo tài chính hợp nhất trên cơ sở hoạt động liên tục trừ trường hợp không thể cho rằng Tập đoàn sẽ tiếp tục hoạt động liên tục;
- Thiết lập và thực hiện hệ thống kiểm soát nội bộ một cách hữu hiệu nhằm hạn chế rủi ro có sai sót trọng yếu do gian lận hoặc nhầm lẫn trong việc lập và trình bày Báo cáo tài chính hợp nhất.

Ban Tổng Giám đốc đảm bảo các số kế toán thích hợp được lưu giữ đầy đủ để phản ánh tình hình tài chính của Tập đoàn với mức độ chính xác hợp lý tại bất kỳ thời điểm nào và các số sách kế toán tuân thủ chế độ kế toán áp dụng. Ban Tổng Giám đốc cũng chịu trách nhiệm quản lý các tài sản của Tập đoàn và do đó đã thực hiện các biện pháp thích hợp để ngăn chặn và phát hiện các hành vi gian lận và các vi phạm khác.

Ban Tổng Giám đốc cam kết đã tuân thủ các yêu cầu nêu trên trong việc lập Báo cáo tài chính hợp nhất.

Phê duyệt Báo cáo tài chính hợp nhất

Ban Tổng Giám đốc phê duyệt Báo cáo tài chính hợp nhất đính kèm. Báo cáo tài chính hợp nhất đã phản ánh trung thực và hợp lý tình hình tài chính của Tập đoàn tại thời điểm ngày 31 tháng 12 năm 2024, cũng như kết quả hoạt động kinh doanh hợp nhất và tình hình lưu chuyển tiền tệ hợp nhất cho năm tài chính kết thúc cùng ngày, phù hợp với các chuẩn mực kế toán Việt Nam, Chế độ Kế toán Doanh nghiệp Việt Nam và các quy định pháp lý có liên quan đến việc lập và trình bày Báo cáo tài chính hợp nhất.

Thay mặt Ban Tổng Giám đốc,



Tôn Thị Hồng Minh
Phó Tổng Giám đốc

Ngày 13 tháng 3 năm 2025



Số: 1.0355/25/TC-AC

BÁO CÁO KIỂM TOÁN ĐỘC LẬP

**Kính gửi: CÁC CỔ ĐÔNG, HỘI ĐỒNG QUẢN TRỊ VÀ BAN TỔNG GIÁM ĐỐC
CÔNG TY CỔ PHẦN NHỰA TÂN ĐẠI HƯNG**

Chúng tôi đã kiểm toán Báo cáo tài chính hợp nhất kèm theo của Công ty Cổ phần Nhựa Tân Đại Hưng (sau đây gọi tắt là “Công ty”) và công ty con (gọi chung là “Tập đoàn”), được lập ngày 13 tháng 3 năm 2025, từ trang 05 đến trang 33, bao gồm, bao gồm Bảng cân đối kế toán hợp nhất tại ngày 31 tháng 12 năm 2024, Báo cáo kết quả hoạt động kinh doanh hợp nhất, Báo cáo lưu chuyển tiền tệ hợp nhất cho năm tài chính kết thúc cùng ngày và Bản thuyết minh Báo cáo tài chính hợp nhất.

Trách nhiệm của Ban Tổng Giám đốc

Ban Tổng Giám đốc Công ty chịu trách nhiệm về việc lập và trình bày trung thực và hợp lý Báo cáo tài chính hợp nhất của Tập đoàn theo các chuẩn mực kế toán Việt Nam, Chế độ Kế toán doanh nghiệp Việt Nam và các quy định pháp lý có liên quan đến việc lập và trình bày Báo cáo tài chính hợp nhất và chịu trách nhiệm về kiểm soát nội bộ mà Ban Tổng Giám đốc xác định là cần thiết để đảm bảo cho việc lập và trình bày Báo cáo tài chính hợp nhất không có sai sót trọng yếu do gian lận hoặc nhầm lẫn.

Trách nhiệm của Kiểm toán viên

Trách nhiệm của chúng tôi là đưa ra ý kiến về Báo cáo tài chính hợp nhất dựa trên kết quả của cuộc kiểm toán. Chúng tôi đã tiến hành kiểm toán theo các chuẩn mực kiểm toán Việt Nam. Các chuẩn mực này yêu cầu chúng tôi tuân thủ chuẩn mực và các quy định về đạo đức nghề nghiệp, lập kế hoạch và thực hiện cuộc kiểm toán để đạt được sự đảm bảo hợp lý về việc liệu Báo cáo tài chính hợp nhất của Tập đoàn có còn sai sót trọng yếu hay không.

Công việc kiểm toán bao gồm thực hiện các thủ tục nhằm thu thập các bằng chứng kiểm toán về các số liệu và thuyết minh trên Báo cáo tài chính hợp nhất. Các thủ tục kiểm toán được lựa chọn dựa trên xét đoán của kiểm toán viên, bao gồm đánh giá rủi ro có sai sót trọng yếu trong Báo cáo tài chính hợp nhất do gian lận hoặc nhầm lẫn. Khi thực hiện đánh giá các rủi ro này, kiểm toán viên đã xem xét kiểm soát nội bộ của Tập đoàn liên quan đến việc lập và trình bày Báo cáo tài chính hợp nhất trung thực, hợp lý nhằm thiết kế các thủ tục kiểm toán phù hợp với tình hình thực tế, tuy nhiên không nhằm mục đích đưa ra ý kiến về hiệu quả của kiểm soát nội bộ của Tập đoàn. Công việc kiểm toán cũng bao gồm đánh giá tính thích hợp của các chính sách kế toán được áp dụng và tính hợp lý của các ước tính kế toán của Ban Tổng Giám đốc cũng như đánh giá việc trình bày tổng thể Báo cáo tài chính hợp nhất.

Chúng tôi tin tưởng rằng các bằng chứng kiểm toán mà chúng tôi đã thu thập được là đầy đủ và thích hợp làm cơ sở cho ý kiến kiểm toán của chúng tôi.

Ý kiến của Kiểm toán viên

Theo ý kiến của chúng tôi, Báo cáo tài chính hợp nhất đã phản ánh trung thực và hợp lý, trên các khía cạnh trọng yếu tình hình tài chính hợp nhất của Tập đoàn tại ngày 31 tháng 12 năm 2024, cũng như kết quả hoạt động kinh doanh hợp nhất và tình hình lưu chuyển tiền tệ hợp nhất cho năm tài chính kết thúc cùng ngày, phù hợp với các chuẩn mực kế toán Việt Nam, Chế độ Kế toán doanh nghiệp Việt Nam và các quy định pháp lý có liên quan đến việc lập và trình bày Báo cáo tài chính hợp nhất.

Công ty TNHH Kiểm toán và Tư vấn A&C



Hoàng Thái Vượng

Thành viên Ban Giám đốc

Số Giấy CNĐKHN kiểm toán: 2129-2023-008-1

Người được ủy quyền



Phan Vũ Công Bá

Kiểm toán viên

Số Giấy CNĐKHN kiểm toán: 0197-2023-008-1

TP. Hồ Chí Minh, ngày 13 tháng 3 năm 2025

CÔNG TY CỔ PHẦN NHỰA TÂN ĐẠI HƯNG

Địa chỉ: 414 Lũy Bán Bích, Phường Hòa Thạnh, Quận Tân Phú, TP. Hồ Chí Minh

BÁO CÁO TÀI CHÍNH HỢP NHẤT

Cho năm tài chính kết thúc ngày 31 tháng 12 năm 2024

BẢNG CÂN ĐỐI KẾ TOÁN HỢP NHẤT

Tại ngày 31 tháng 12 năm 2024

Đơn vị tính: VND

CHỈ TIÊU	Mã số	Thuyết minh	Số cuối năm	Số đầu năm
A - TÀI SẢN NGẮN HẠN	100		420.039.889.919	239.356.462.445
I. Tiền và các khoản tương đương tiền	110	V.1	7.350.817.316	10.979.746.628
1. Tiền	111		7.140.817.316	6.979.746.628
2. Các khoản tương đương tiền	112		210.000.000	4.000.000.000
II. Đầu tư tài chính ngắn hạn	120		118.110.000.000	78.000.000.000
1. Chứng khoán kinh doanh	121		-	-
2. Dự phòng giảm giá chứng khoán kinh doanh	122		-	-
3. Đầu tư nắm giữ đến ngày đáo hạn	123	V.2a	118.110.000.000	78.000.000.000
III. Các khoản phải thu ngắn hạn	130		228.667.057.827	84.058.363.650
1. Phải thu ngắn hạn của khách hàng	131	V.3	223.877.094.848	80.653.025.486
2. Trả trước cho người bán ngắn hạn	132	V.4	448.091.006	98.091.006
3. Phải thu nội bộ ngắn hạn	133		-	-
4. Phải thu theo tiến độ kế hoạch hợp đồng xây dựng	134		-	-
5. Phải thu về cho vay ngắn hạn	135		-	-
6. Phải thu ngắn hạn khác	136	V.5	4.341.871.973	3.307.247.158
7. Dự phòng phải thu ngắn hạn khó đòi	137		-	-
8. Tài sản thiếu chờ xử lý	139		-	-
IV. Hàng tồn kho	140		59.194.117.692	50.121.240.416
1. Hàng tồn kho	141	V.6	59.194.117.692	50.121.240.416
2. Dự phòng giảm giá hàng tồn kho	149		-	-
V. Tài sản ngắn hạn khác	150		6.717.897.084	16.197.111.751
1. Chi phí trả trước ngắn hạn	151	V.7a	454.733.686	216.578.021
2. Thuế giá trị gia tăng được khấu trừ	152		5.747.558.169	15.922.081.547
3. Thuế và các khoản khác phải thu Nhà nước	153	V.13	515.605.229	58.452.183
4. Giao dịch mua bán lại trái phiếu Chính phủ	154		-	-
5. Tài sản ngắn hạn khác	155		-	-

CÔNG TY CỔ PHẦN NHỰA TÂN ĐẠI HƯNG

Địa chỉ: 414 Lũy Bán Bích, Phường Hòa Thạnh, Quận Tân Phú, TP. Hồ Chí Minh

BÁO CÁO TÀI CHÍNH HỢP NHẤT

Cho năm tài chính kết thúc ngày 31 tháng 12 năm 2024

Bảng cân đối kế toán hợp nhất (tiếp theo)

CHỈ TIÊU	Mã số	Thuyết minh	Số cuối năm	Số đầu năm
B- TÀI SẢN DÀI HẠN	200		64.720.180.906	222.554.741.268
I. Các khoản phải thu dài hạn	210		-	-
1. Phải thu dài hạn của khách hàng	211		-	-
2. Trả trước cho người bán dài hạn	212		-	-
3. Vốn kinh doanh ở đơn vị trực thuộc	213		-	-
4. Phải thu nội bộ dài hạn	214		-	-
5. Phải thu về cho vay dài hạn	215		-	-
6. Phải thu dài hạn khác	216		-	-
7. Dự phòng phải thu dài hạn khó đòi	219		-	-
II. Tài sản cố định	220		47.944.430.844	211.637.657.872
1. Tài sản cố định hữu hình	221	V.8	47.944.430.844	182.279.657.872
- Nguyên giá	222		196.914.355.187	335.731.950.658
- Giá trị hao mòn lũy kế	223		(148.969.924.343)	(153.452.292.786)
2. Tài sản cố định thuê tài chính	224		-	-
- Nguyên giá	225		-	-
- Giá trị hao mòn lũy kế	226		-	-
3. Tài sản cố định vô hình	227	V.9	-	29.358.000.000
- Nguyên giá	228		164.800.000	33.364.800.000
- Giá trị hao mòn lũy kế	229		(164.800.000)	(4.006.800.000)
III. Bất động sản đầu tư	230		-	-
- Nguyên giá	231		-	-
- Giá trị hao mòn lũy kế	232		-	-
IV. Tài sản dở dang dài hạn	240		-	-
1. Chi phí sản xuất, kinh doanh dở dang dài hạn	241		-	-
2. Chi phí xây dựng cơ bản dở dang	242		-	-
V. Đầu tư tài chính dài hạn	250		8.000.347.397	8.000.347.397
1. Đầu tư vào công ty con	251		-	-
2. Đầu tư vào công ty liên doanh, liên kết	252		-	-
3. Đầu tư góp vốn vào đơn vị khác	253	V.2b	347.397	347.397
4. Dự phòng đầu tư tài chính dài hạn	254		-	-
5. Đầu tư nắm giữ đến ngày đáo hạn	255	V.2a	8.000.000.000	8.000.000.000
VI. Tài sản dài hạn khác	260		8.775.402.665	2.916.735.999
1. Chi phí trả trước dài hạn	261	V.7b	8.775.402.665	2.916.735.999
2. Tài sản thuế thu nhập hoãn lại	262	V.10	-	-
3. Thiết bị, vật tư, phụ tùng thay thế dài hạn	263		-	-
4. Tài sản dài hạn khác	268		-	-
5. Lợi thế thương mại	269		-	-
TỔNG CỘNG TÀI SẢN	270		484.760.070.825	461.911.203.713

CÔNG TY CỔ PHẦN NHỰA TÂN ĐẠI HƯNG

Địa chỉ: 414 Lũy Bán Bích, Phường Hòa Thạnh, Quận Tân Phú, TP. Hồ Chí Minh

BÁO CÁO TÀI CHÍNH HỢP NHẤT

Cho năm tài chính kết thúc ngày 31 tháng 12 năm 2024

Bảng cân đối kế toán hợp nhất (tiếp theo)

CHỈ TIÊU	Mã số	Thuyết minh	Số cuối năm	Số đầu năm
C - NỢ PHẢI TRẢ	300		185.697.837.953	174.752.762.325
I. Nợ ngắn hạn	310		185.697.837.953	174.752.762.325
1. Phải trả người bán ngắn hạn	311	V.11	27.923.998.178	36.338.841.014
2. Người mua trả tiền trước ngắn hạn	312	V.12	469.445.149	131.932.880
3. Thuế và các khoản phải nộp Nhà nước	313	V.13	41.378.192	-
4. Phải trả người lao động	314	V.14	12.137.606.866	9.811.087.827
5. Chi phí phải trả ngắn hạn	315	V.15	1.734.670.058	1.033.739.479
6. Phải trả nội bộ ngắn hạn	316		-	-
7. Phải trả theo tiến độ kế hoạch hợp đồng xây dựng	317		-	-
8. Doanh thu chưa thực hiện ngắn hạn	318		-	-
9. Phải trả ngắn hạn khác	319	V.16	2.872.973.300	3.605.140.235
10. Vay và nợ thuê tài chính ngắn hạn	320	V.17	140.517.766.210	123.832.020.890
11. Dự phòng phải trả ngắn hạn	321		-	-
12. Quỹ khen thưởng, phúc lợi	322		-	-
13. Quỹ bình ổn giá	323		-	-
14. Giao dịch mua bán lại trái phiếu Chính phủ	324		-	-
II. Nợ dài hạn	330		-	-
1. Phải trả người bán dài hạn	331		-	-
2. Người mua trả tiền trước dài hạn	332		-	-
3. Chi phí phải trả dài hạn	333		-	-
4. Phải trả nội bộ về vốn kinh doanh	334		-	-
5. Phải trả nội bộ dài hạn	335		-	-
6. Doanh thu chưa thực hiện dài hạn	336		-	-
7. Phải trả dài hạn khác	337		-	-
8. Vay và nợ thuê tài chính dài hạn	338		-	-
9. Trái phiếu chuyển đổi	339		-	-
10. Cổ phiếu ưu đãi	340		-	-
11. Thuế thu nhập hoãn lại phải trả	341		-	-
12. Dự phòng phải trả dài hạn	342		-	-
13. Quỹ phát triển khoa học và công nghệ	343		-	-

CÔNG TY CỔ PHẦN NHỰA TÂN ĐẠI HƯNG

Địa chỉ: 414 Lũy Bán Bích, Phường Hòa Thạnh, Quận Tân Phú, TP. Hồ Chí Minh


BÁO CÁO TÀI CHÍNH HỢP NHẤT


Cho năm tài chính kết thúc ngày 31 tháng 12 năm 2024


Bảng cân đối kế toán hợp nhất (tiếp theo)

CHỈ TIÊU	Mã số	Thuyết minh	Số cuối năm	Số đầu năm
D - VỐN CHỦ SỞ HỮU	400		299.062.232.872	287.158.441.388
I. Vốn chủ sở hữu	410		299.062.232.872	287.158.441.388
1. Vốn góp của chủ sở hữu	411	V.18	244.305.960.000	244.305.960.000
- Cổ phiếu phổ thông có quyền biểu quyết	411a		244.305.960.000	244.305.960.000
- Cổ phiếu ưu đãi	411b		-	-
2. Thặng dư vốn cổ phần	412	V.18	82.683.222.451	82.683.222.451
3. Quyền chọn chuyển đổi trái phiếu	413		-	-
4. Vốn khác của chủ sở hữu	414		-	-
5. Cổ phiếu quỹ	415	V.18	(24.593.180.860)	(24.593.180.860)
6. Chênh lệch đánh giá lại tài sản	416		-	-
7. Chênh lệch tỷ giá hối đoái	417		-	-
8. Quỹ đầu tư phát triển	418		-	-
9. Quỹ hỗ trợ sắp xếp doanh nghiệp	419		-	-
10. Quỹ khác thuộc vốn chủ sở hữu	420		-	-
11. Lợi nhuận sau thuế chưa phân phối	421	V.18	(3.333.768.719)	(15.237.560.203)
- Lợi nhuận sau thuế chưa phân phối lũy kể đến cuối kỳ trước	421a		(15.237.560.203)	(15.237.560.203)
- Lợi nhuận sau thuế chưa phân phối kỳ này	421b		11.903.791.484	-
12. Nguồn vốn đầu tư xây dựng cơ bản	422		-	-
13. Lợi ích cổ đông không kiểm soát	429		-	-
II. Nguồn kinh phí và quỹ khác	430		-	-
1. Nguồn kinh phí	431		-	-
2. Nguồn kinh phí đã hình thành tài sản cố định	432		-	-
TỔNG CỘNG NGUỒN VỐN	440		484.760.070.825	461.911.203.713

TP. Hồ Chí Minh, ngày 13 tháng 3 năm 2025


 Hồ Nhật Minh
 Người lập


 Nguyễn Văn Trinh
 Kế toán trưởng


 Tôn Thị Hồng Minh
 Phó Tổng Giám đốc



CÔNG TY CỔ PHẦN NHỰA TÂN ĐẠI HƯNG

Địa chỉ: 414 Lũy Bán Bích, Phường Hòa Thạnh, Quận Tân Phú, TP. Hồ Chí Minh

BÁO CÁO TÀI CHÍNH HỢP NHẤT


Cho năm tài chính kết thúc ngày 31 tháng 12 năm 2024


BÁO CÁO KẾT QUẢ HOẠT ĐỘNG KINH DOANH HỢP NHẤT


Cho năm tài chính kết thúc ngày 31 tháng 12 năm 2024

Đơn vị tính: VND

CHỈ TIÊU	Mã số	Thuyết minh	Năm nay	Năm trước
1. Doanh thu bán hàng và cung cấp dịch vụ	01	VI.1	436.556.738.081	567.046.033.540
2. Các khoản giảm trừ doanh thu	02		-	-
3. Doanh thu thuần về bán hàng và cung cấp dịch vụ	10		436.556.738.081	567.046.033.540
4. Giá vốn hàng bán	11	VI.2	401.792.524.477	580.549.418.467
5. Lợi nhuận gộp về bán hàng và cung cấp dịch vụ	20		34.764.213.604	(13.503.384.927)
6. Doanh thu hoạt động tài chính	21	VI.3	6.676.329.250	7.850.845.217
7. Chi phí tài chính	22	VI.4	5.085.831.062	9.692.338.933
Trong đó: chi phí lãi vay	23		4.892.388.070	9.012.117.350
8. Phần lãi hoặc lỗ trong công ty liên doanh, liên kết	24		-	-
9. Chi phí bán hàng	25	VI.5	14.306.494.099	14.210.364.499
10. Chi phí quản lý doanh nghiệp	26	VI.6	14.743.065.508	19.936.600.659
11. Lợi nhuận thuần từ hoạt động kinh doanh	30		7.305.152.185	(49.491.843.801)
12. Thu nhập khác	31	VI.7	4.650.975.291	7.363.010.774
13. Chi phí khác	32	VI.8	52.335.992	2.846.298.688
14. Lợi nhuận khác	40		4.598.639.299	4.516.712.086
15. Tổng lợi nhuận kế toán trước thuế	50		11.903.791.484	(44.975.131.715)
16. Chi phí thuế thu nhập doanh nghiệp hiện hành	51	V.13	-	3.800.997.600
17. Chi phí thuế thu nhập doanh nghiệp hoãn lại	52		-	-
18. Lợi nhuận sau thuế thu nhập doanh nghiệp	60		<u>11.903.791.484</u>	<u>(48.776.129.315)</u>
19. Lợi nhuận sau thuế của công ty mẹ	61		<u>11.903.791.484</u>	<u>(48.776.129.315)</u>
20. Lợi nhuận sau thuế của cổ đông không kiểm soát	62		-	-
21. Lãi cơ bản trên cổ phiếu	70	VI.9a	<u>529</u>	<u>(2.166)</u>
22. Lãi suy giảm trên cổ phiếu	71	VI.9a	<u>529</u>	<u>(2.166)</u>


 Hồ Nhật Minh
 Người lập


 Nguyễn Văn Trinh
 Kế toán trưởng


 Tôn Thị Hồng Minh
 Phó Tổng Giám đốc



TP. Hồ Chí Minh, ngày 13 tháng 3 năm 2025

CÔNG TY CỔ PHẦN NHỰA TÂN ĐẠI HƯNG

Địa chỉ: 414 Lũy Bán Bích, Phường Hòa Thạnh, Quận Tân Phú, TP. Hồ Chí Minh

BÁO CÁO TÀI CHÍNH HỢP NHẤT

Cho năm tài chính kết thúc ngày 31 tháng 12 năm 2024

BÁO CÁO LƯU CHUYỂN TIỀN TỆ HỢP NHẤT

(Theo phương pháp gián tiếp)

Cho năm tài chính kết thúc ngày 31 tháng 12 năm 2024

Đơn vị tính: VND

CHỈ TIÊU	Mã số	Thuyết minh	Năm nay	Năm trước
I. Lưu chuyển tiền từ hoạt động kinh doanh				
1. Lợi nhuận trước thuế	01		11.903.791.484	(44.975.131.715)
2. Điều chỉnh cho các khoản:				
- Khấu hao tài sản cố định và bất động sản đầu tư	02	V.8, V.9	18.741.704.899	18.105.144.847
- Các khoản dự phòng	03		-	-
- Lãi, lỗ chênh lệch tỷ giá hối đoái do đánh giá lại các khoản mục tiền tệ có gốc ngoại tệ	04	VI.3, VI.4	(191.166.614)	87.658.226
- Lãi, lỗ từ hoạt động đầu tư	05	VI.3, VI.7	(10.550.339.541)	(7.531.403.509)
- Chi phí lãi vay	06	VI.4	4.892.388.070	9.012.117.350
- Các khoản điều chỉnh khác	07		-	-
3. Lợi nhuận từ hoạt động kinh doanh trước thay đổi vốn lưu động	08		24.796.378.298	(25.301.614.801)
- Tăng, giảm các khoản phải thu	09		13.574.262.267	(14.643.319.740)
- Tăng, giảm hàng tồn kho	10		(9.072.877.276)	195.434.121.951
- Tăng, giảm các khoản phải trả	11		13.230.425.308	(31.461.997.893)
- Tăng, giảm chi phí trả trước	12		(6.096.822.331)	1.330.890.141
- Tăng, giảm chứng khoán kinh doanh	13		-	-
- Tiền lãi vay đã trả	14	V.15, VI.4	(4.850.288.070)	(9.252.817.350)
- Thuế thu nhập doanh nghiệp đã nộp	15	V.13	(500.000.000)	(7.399.952.199)
- Tiền thu khác từ hoạt động kinh doanh	16		-	-
- Tiền chi khác cho hoạt động kinh doanh	17		-	-
Lưu chuyển tiền thuần từ hoạt động kinh doanh	20		31.081.078.196	108.705.310.109
II. Lưu chuyển tiền từ hoạt động đầu tư				
1. Tiền chi để mua sắm, xây dựng tài sản cố định và các tài sản dài hạn khác	21	V.8, V.11	(18.983.195.000)	(36.203.759.546)
2. Tiền thu từ thanh lý, nhượng bán tài sản cố định và các tài sản dài hạn khác	22	V.3, V.8, V.9 VI.7	2.934.545.453	319.775.793
3. Tiền chi cho vay, mua các công cụ nợ của đơn vị khác	23	V.2a	(52.806.310.700)	(39.813.749.452)
4. Tiền thu hồi cho vay, bán lại các công cụ nợ của đơn vị khác	24	V.2a	12.696.310.700	72.000.000.000
5. Tiền chi đầu tư góp vốn vào đơn vị khác	25		-	-
6. Tiền thu hồi đầu tư góp vốn vào đơn vị khác	26		-	-
7. Tiền thu lãi cho vay, cổ tức và lợi nhuận được chia	27	V.5, VI.3	4.829.291.435	8.345.961.969
Lưu chuyển tiền thuần từ hoạt động đầu tư	30		(51.329.358.112)	4.648.228.764

CÔNG TY CỔ PHẦN NHỰA TÂN ĐẠI HƯNG

Địa chỉ: 414 Lũy Bán Bích, Phường Hòa Thạnh, Quận Tân Phú, TP. Hồ Chí Minh

BÁO CÁO TÀI CHÍNH HỢP NHẤT

Cho năm tài chính kết thúc ngày 31 tháng 12 năm 2024

Báo cáo lưu chuyển tiền tệ hợp nhất (tiếp theo)

CHỈ TIÊU	Mã số	Thuyết minh	Năm nay	Năm trước
III. Lưu chuyển tiền từ hoạt động tài chính				
1. Tiền thu từ phát hành cổ phiếu, nhận vốn góp của chủ sở hữu	31		-	-
2. Tiền trả lại vốn góp cho các chủ sở hữu, mua lại cổ phiếu của doanh nghiệp đã phát hành	32		-	-
3. Tiền thu từ đi vay	33	V.17	436.875.335.685	422.865.129.272
4. Tiền trả nợ gốc vay	34	V.17	(420.397.598.531)	(536.934.773.276)
5. Tiền trả nợ gốc thuê tài chính	35		-	-
6. Cổ tức, lợi nhuận đã trả cho chủ sở hữu	36		-	-
Lưu chuyển tiền thuần từ hoạt động tài chính	40		16.477.737.154	(114.069.644.004)
Lưu chuyển tiền thuần trong năm	50		(3.770.542.762)	(716.105.131)
Tiền và tương đương tiền đầu năm	60	V.1	10.979.746.628	11.653.619.367
Ảnh hưởng của thay đổi tỷ giá hối đoái quy đổi ngoại tệ	61		141.613.450	42.232.392
Tiền và tương đương tiền cuối năm	70	V.1	7.350.817.316	10.979.746.628

TP. Hồ Chí Minh, ngày 13 tháng 3 năm 2025

Hồ Nhật Minh
Người lập

Nguyễn Văn Trinh
Kế toán trưởng



Tôn Thị Hồng Minh
Phó Tổng Giám đốc

CÔNG TY CỔ PHẦN NHỰA TÂN ĐẠI HƯNG

Địa chỉ: 414 Lũy Bán Bích, Phường Hòa Thạnh, Quận Tân Phú, TP. Hồ Chí Minh

BÁO CÁO TÀI CHÍNH HỢP NHẤT

Cho năm tài chính kết thúc ngày 31 tháng 12 năm 2024

BẢN THUYẾT MINH BÁO CÁO TÀI CHÍNH HỢP NHẤT

Cho năm tài chính kết thúc ngày 31 tháng 12 năm 2024

I. ĐẶC ĐIỂM HOẠT ĐỘNG

1. Hình thức sở hữu vốn

Công ty Cổ phần Nhựa Tân Đại Hưng (sau đây gọi tắt là "Công ty" hay "Công ty mẹ") là công ty cổ phần.

2. Lĩnh vực kinh doanh

Lĩnh vực kinh doanh của Công ty là sản xuất công nghiệp và kinh doanh thương mại.

3. Ngành nghề kinh doanh

Hoạt động kinh doanh chính của Công ty là: Sản xuất, chế biến sản phẩm cao su (không hoạt động tại trụ sở); Sản xuất bao bì nhựa PP, PE, PET (trừ tái chế phế thải) (trừ sản xuất xốp cách nhiệt sử dụng ga R141b, sử dụng polyol trộn sẵn HCFC-141b); Mua bán bao bì nhựa PP, PE, PET; mua bán sản phẩm nhựa, nguyên liệu nhựa, bột màu.

4. Chu kỳ sản xuất, kinh doanh thông thường

Chu kỳ sản xuất kinh doanh thông thường của Công ty không quá 12 tháng.

5. Đặc điểm hoạt động của Tập đoàn trong năm có ảnh hưởng đến Báo cáo tài chính hợp nhất

Doanh thu năm nay của Tập đoàn giảm nhẹ so với năm trước do thị trường xuất khẩu sang châu Âu vẫn còn gặp khó khăn. Tuy nhiên, giá vốn năm nay giảm nhiều so với năm trước do giá nhập kho giảm, đồng thời năm nay Công ty đã nhượng bán tài sản cố định (nhà xưởng và quyền sử dụng đất) cho Công ty TNHH Đại Hưng (là bên liên quan) với số tiền là 144.000.000.000 VND làm cho kết quả hoạt động kinh doanh năm nay của Tập đoàn có lãi.

6. Cấu trúc Tập đoàn

Tập đoàn bao gồm Công ty mẹ và 01 công ty con chịu sự kiểm soát của Công ty mẹ.

Công ty chỉ đầu tư vào công ty con là Công ty TNHH TĐH có trụ sở chính tại C11 - C15, Cụm công nghiệp nhựa Đức Hòa Hạ, Huyện Đức Hòa, Tỉnh Long An. Hoạt động kinh doanh chính của công ty con này là sản xuất các sản phẩm bao bì nhựa. Tại ngày kết thúc năm tài chính, tỷ lệ lợi ích và tỷ lệ quyền biểu quyết của Công ty tại công ty con này là 100%.

Trong năm, Tập đoàn không phát sinh việc mua thêm, thanh lý hay thoái vốn tại công ty con.

7. Tuyên bố về khả năng so sánh thông tin trên Báo cáo tài chính hợp nhất

Các số liệu tương ứng của năm trước so sánh được với số liệu của Năm nay.

8. Nhân viên

Tại ngày kết thúc năm tài chính Tập đoàn có 361 nhân viên đang làm việc tại các công ty trong Tập đoàn (số đầu năm là 419 nhân viên).

II. NĂM TÀI CHÍNH, ĐƠN VỊ TIỀN TỆ SỬ DỤNG TRONG KẾ TOÁN

1. Năm tài chính

Năm tài chính của Tập đoàn bắt đầu từ ngày 01 tháng 01 và kết thúc vào ngày 31 tháng 12 hàng năm.

2. Đơn vị tiền tệ sử dụng trong kế toán

Đơn vị tiền tệ sử dụng trong kế toán là Đồng Việt Nam (VND) do phần lớn các nghiệp vụ được thực hiện bằng đơn vị tiền tệ VND.

CÔNG TY CỔ PHẦN NHỰA TÂN ĐẠI HƯNG

Địa chỉ: 414 Lũy Bán Bích, Phường Hòa Thạnh, Quận Tân Phú, TP. Hồ Chí Minh

BÁO CÁO TÀI CHÍNH HỢP NHẤT

Cho năm tài chính kết thúc ngày 31 tháng 12 năm 2024

Bản thuyết minh Báo cáo tài chính hợp nhất (tiếp theo)

III. CHUẨN MỰC VÀ CHẾ ĐỘ KẾ TOÁN ÁP DỤNG

1. Chế độ kế toán áp dụng

Tập đoàn áp dụng các chuẩn mực kế toán Việt Nam, Chế độ Kế toán doanh nghiệp Việt Nam được ban hành theo Thông tư số 200/2014/TT-BTC ngày 22 tháng 12, Thông tư số 53/2016/TT-BTC ngày 21 tháng 3 năm 2016 năm 2014 hướng dẫn Chế độ Kế toán doanh nghiệp, Thông tư số 202/2014/TT-BTC ngày 22 tháng 12 năm 2014 hướng dẫn lập và trình bày Báo cáo tài chính hợp nhất và các thông tư khác hướng dẫn thực hiện chuẩn mực kế toán của Bộ Tài chính trong việc lập và trình bày Báo cáo tài chính hợp nhất.

2. Tuyên bố về việc tuân thủ chuẩn mực kế toán và chế độ kế toán

Ban Tổng Giám đốc đảm bảo đã tuân thủ yêu cầu của các chuẩn mực kế toán Việt Nam, Chế độ Kế toán doanh nghiệp Việt Nam được ban hành theo Thông tư số 200/2014/TT-BTC ngày 22 tháng 12 năm 2014, Thông tư số 202/2014/TT-BTC ngày 22 tháng 12 năm 2014, Thông tư số 53/2016/TT-BTC ngày 21 tháng 3 năm 2016 cũng như các thông tư khác hướng dẫn thực hiện chuẩn mực kế toán của Bộ Tài chính trong việc lập và trình bày Báo cáo tài chính hợp nhất.

IV. CÁC CHÍNH SÁCH KẾ TOÁN ÁP DỤNG

1. Cơ sở lập Báo cáo tài chính hợp nhất

Báo cáo tài chính hợp nhất được lập trên cơ sở kế toán dồn tích (trừ các thông tin liên quan đến các luồng tiền).

2. Cơ sở hợp nhất

Báo cáo tài chính hợp nhất bao gồm Báo cáo tài chính của công ty mẹ và Báo cáo tài chính của công ty con. Công ty con là đơn vị chịu sự kiểm soát của công ty mẹ. Sự kiểm soát tồn tại khi công ty mẹ có khả năng trực tiếp hay gián tiếp chi phối các chính sách tài chính và hoạt động của công ty con để thu được các lợi ích kinh tế từ các hoạt động này. Khi xác định quyền kiểm soát có tính đến quyền biểu quyết tiềm năng phát sinh từ các quyền chọn mua hoặc các công cụ nợ và công cụ vốn có thể chuyển đổi thành cổ phiếu phổ thông tại ngày kết thúc năm tài chính.

Kết quả hoạt động kinh doanh của các công ty con được mua lại hoặc bán đi trong năm được trình bày trong Báo cáo kết quả hoạt động kinh doanh hợp nhất từ ngày mua hoặc cho đến ngày bán khoản đầu tư ở công ty con đó.

Báo cáo tài chính của công ty mẹ và công ty con sử dụng để hợp nhất được lập cho cùng một năm tài chính và áp dụng các chính sách kế toán thống nhất cho các giao dịch và sự kiện cùng loại trong những hoàn cảnh tương tự. Trong trường hợp chính sách kế toán của công ty con khác với chính sách kế toán áp dụng thống nhất trong Tập đoàn thì Báo cáo tài chính của công ty con sẽ có những điều chỉnh thích hợp trước khi sử dụng cho việc lập Báo cáo tài chính hợp nhất.

Số dư các tài khoản trên Bảng cân đối kế toán giữa các công ty trong cùng Tập đoàn, các giao dịch nội bộ, các khoản lãi nội bộ chưa thực hiện phát sinh từ các giao dịch này phải được loại trừ hoàn toàn. Các khoản lỗ chưa thực hiện phát sinh từ các giao dịch nội bộ cũng được loại bỏ trừ khi chi phí tạo nên khoản lỗ đó không thể thu hồi được.



CÔNG TY CỔ PHẦN NHỰA TÂN ĐẠI HƯNG

Địa chỉ: 414 Lũy Bán Bích, Phường Hòa Thạnh, Quận Tân Phú, TP. Hồ Chí Minh

BÁO CÁO TÀI CHÍNH HỢP NHẤT

Cho năm tài chính kết thúc ngày 31 tháng 12 năm 2024

Bản thuyết minh Báo cáo tài chính hợp nhất (tiếp theo)

3. Các giao dịch bằng ngoại tệ

Các giao dịch phát sinh bằng ngoại tệ được chuyển đổi theo tỷ giá tại ngày phát sinh giao dịch. Số dư các khoản mục tiền tệ có gốc ngoại tệ tại ngày kết thúc năm tài chính được quy đổi theo tỷ giá tại ngày này.

Chênh lệch tỷ giá phát sinh trong năm từ các giao dịch bằng ngoại tệ được ghi nhận vào doanh thu hoạt động tài chính hoặc chi phí tài chính. Chênh lệch tỷ giá do đánh giá lại các khoản mục tiền tệ có gốc ngoại tệ tại ngày kết thúc năm tài chính sau khi bù trừ chênh lệch tăng và chênh lệch giảm được ghi nhận vào doanh thu hoạt động tài chính hoặc chi phí tài chính.

Tỷ giá sử dụng để quy đổi các giao dịch phát sinh bằng ngoại tệ là tỷ giá giao dịch thực tế tại thời điểm phát sinh giao dịch. Tỷ giá giao dịch thực tế là tỷ giá xấp xỉ với tỷ giá mua bán chuyển khoản trung bình của ngân hàng thương mại nơi Tập đoàn thường xuyên có giao dịch. Tỷ giá xấp xỉ không vượt quá $\pm 1\%$ so với tỷ giá mua bán chuyển khoản trung bình. Tỷ giá mua bán chuyển khoản trung bình được xác định hàng tháng trên cơ sở trung bình cộng giữa tỷ giá mua và tỷ giá bán chuyển khoản hàng ngày của ngân hàng thương mại nơi Tập đoàn thường xuyên có giao dịch.

Tỷ giá sử dụng để đánh giá lại số dư các khoản mục tiền tệ có gốc ngoại tệ tại ngày kết thúc năm tài chính là tỷ giá mua bán chuyển khoản trung bình của ngân hàng thương mại nơi Tập đoàn thường xuyên có giao dịch.

4. Tiền và các khoản tương đương tiền

Tiền bao gồm tiền mặt và tiền gửi ngân hàng không kỳ hạn. Các khoản tương đương tiền là các khoản đầu tư ngắn hạn có thời hạn thu hồi không quá 03 tháng kể từ ngày đầu tư, có khả năng chuyển đổi dễ dàng thành một lượng tiền xác định và không có rủi ro trong việc chuyển đổi thành tiền tại thời điểm báo cáo.

5. Các khoản đầu tư tài chính

Các khoản đầu tư nắm giữ đến ngày đáo hạn

Khoản đầu tư được phân loại là nắm giữ đến ngày đáo hạn khi Tập đoàn có ý định và khả năng giữ đến ngày đáo hạn. Các khoản đầu tư nắm giữ đến ngày đáo hạn của Tập đoàn chỉ có các khoản tiền gửi ngân hàng có kỳ hạn và trái phiếu được nắm giữ đến ngày đáo hạn với mục đích thu lãi hàng kỳ.

Các khoản đầu tư nắm giữ đến ngày đáo hạn được ghi nhận ban đầu theo giá gốc. Sau khi nhận ban đầu, các khoản đầu tư này được ghi nhận theo giá trị có thể thu hồi. Thu nhập lãi từ các khoản đầu tư nắm giữ đến ngày đáo hạn sau ngày mua được ghi nhận trên Báo cáo kết quả hoạt động kinh doanh trên cơ sở dự thu. Lãi được hưởng trước khi Tập đoàn nắm giữ được ghi giảm trừ vào giá gốc tại thời điểm mua.

Khi có các bằng chứng chắc chắn cho thấy một phần hoặc toàn bộ khoản đầu tư có thể không thu hồi được và số tổn thất được xác định một cách đáng tin cậy thì tổn thất được ghi nhận vào chi phí tài chính trong năm và giảm trừ trực tiếp giá trị đầu tư.

Các khoản đầu tư vào công cụ vốn của đơn vị khác

Đầu tư vào công cụ vốn của đơn vị khác bao gồm các khoản đầu tư công cụ vốn nhưng Tập đoàn không có quyền kiểm soát, đồng kiểm soát hoặc có ảnh hưởng đáng kể đối với bên được đầu tư.

Các khoản đầu tư vào công cụ vốn của đơn vị khác được ghi nhận ban đầu theo giá gốc, bao gồm giá mua hoặc khoản góp vốn cộng các chi phí trực tiếp liên quan đến hoạt động đầu tư. Cổ tức của các năm trước khi khoản đầu tư được mua được hạch toán giảm giá trị của chính khoản đầu tư đó. Cổ tức của các năm sau khi khoản đầu tư được mua được ghi nhận doanh thu.

CÔNG TY CỔ PHẦN NHỰA TÂN ĐẠI HƯNG

Địa chỉ: 414 Lũy Bán Bích, Phường Hòa Thạnh, Quận Tân Phú, TP. Hồ Chí Minh

BÁO CÁO TÀI CHÍNH HỢP NHẤT

Cho năm tài chính kết thúc ngày 31 tháng 12 năm 2024

Bản thuyết minh Báo cáo tài chính hợp nhất (tiếp theo)

Dự phòng tổn thất cho các khoản đầu tư vào công cụ vốn của đơn vị khác được trích lập như sau:

- Đối với khoản đầu tư vào cổ phiếu niêm yết hoặc giá trị hợp lý khoản đầu tư được xác định tin cậy, việc lập dự phòng dựa trên giá trị thị trường của cổ phiếu.
- Đối với khoản đầu tư không xác định được giá trị hợp lý tại thời điểm báo cáo, việc lập dự phòng được thực hiện căn cứ vào khoản lỗ của bên được đầu tư với mức trích lập bằng chênh lệch giữa vốn đầu tư thực tế của các chủ sở hữu và vốn chủ sở hữu tại ngày kết thúc năm tài chính nhân với tỷ lệ vốn điều lệ của Tập đoàn so với tổng vốn điều lệ thực góp tại đơn vị khác.

Tăng, giảm số dự phòng tổn thất đầu tư vào công cụ vốn của đơn vị khác cần phải trích lập tại ngày kết thúc năm tài chính được ghi nhận vào chi phí tài chính.

6. Các khoản phải thu

Các khoản nợ phải thu được trình bày theo giá trị ghi sổ trừ đi các khoản dự phòng phải thu khó đòi.

Việc phân loại các khoản phải thu là phải thu khách hàng và phải thu khác được thực hiện theo nguyên tắc sau:

- Phải thu của khách hàng phản ánh các khoản phải thu mang tính chất thương mại phát sinh từ giao dịch có tính chất mua – bán giữa Tập đoàn và người mua là đơn vị độc lập với Tập đoàn.
- Phải thu khác phản ánh các khoản phải thu không có tính thương mại, không liên quan đến giao dịch mua – bán.

Dự phòng phải thu khó đòi được lập cho từng khoản nợ phải thu khó đòi căn cứ vào dự kiến mức tổn thất có thể xảy ra.

Tăng, giảm số dự phòng nợ phải thu khó đòi cần phải trích lập tại ngày kết thúc năm tài chính được ghi nhận vào chi phí quản lý doanh nghiệp.

7. Hàng tồn kho

Hàng tồn kho được ghi nhận theo giá thấp hơn giữa giá gốc và giá trị thuần có thể thực hiện được.

Giá gốc hàng tồn kho được xác định như sau:

- Nguyên vật liệu, hàng hóa: bao gồm chi phí mua và các chi phí liên quan trực tiếp khác phát sinh để có được hàng tồn kho ở địa điểm và trạng thái hiện tại.
- Thành phẩm: bao gồm chi phí nguyên vật liệu, nhân công trực tiếp và chi phí sản xuất chung có liên quan tiếp được phân bổ dựa trên mức độ hoạt động bình thường.
- Chi phí sản xuất kinh doanh dở dang: bao gồm chi phí nguyên vật liệu chính, chi phí nhân công, chi phí sản xuất chung và những chi phí liên quan trực tiếp khác.

Giá gốc của hàng tồn kho được tính theo phương pháp bình quân gia quyền và được hạch toán theo phương pháp kê khai thường xuyên.

Giá trị thuần có thể thực hiện được là giá bán ước tính của hàng tồn kho trong năm sản xuất, kinh doanh bình thường trừ chi phí ước tính để hoàn thành và chi phí ước tính cần thiết cho việc tiêu thụ chúng.

Dự phòng giảm giá hàng tồn kho được lập cho từng mặt hàng tồn kho có giá gốc lớn hơn giá trị thuần có thể thực hiện được. Tăng, giảm số dự phòng giảm giá hàng tồn kho cần phải trích lập tại ngày kết thúc năm tài chính được ghi nhận vào giá vốn hàng bán.

8. Chi phí trả trước

Chi phí trả trước bao gồm các chi phí thực tế đã phát sinh nhưng có liên quan đến kết quả hoạt động sản xuất kinh doanh của nhiều năm tài chính. Chi phí trả trước của Tập đoàn chủ yếu là công cụ, dụng cụ, chi phí nghiên cứu, phát triển sản phẩm mới và chi phí sửa chữa. Các chi phí trả trước này được phân bổ trong khoảng thời gian trả trước hoặc thời gian các lợi ích kinh tế tương ứng được tạo ra từ các chi phí này.

CÔNG TY CỔ PHẦN NHỰA TÂN ĐẠI HƯNG

Địa chỉ: 414 Lũy Bán Bích, Phường Hòa Thạnh, Quận Tân Phú, TP. Hồ Chí Minh

BÁO CÁO TÀI CHÍNH HỢP NHẤT

Cho năm tài chính kết thúc ngày 31 tháng 12 năm 2024

Bản thuyết minh Báo cáo tài chính hợp nhất (tiếp theo)

Công cụ, dụng cụ

Các công cụ, dụng cụ đã đưa vào sử dụng được phân bổ vào chi phí theo phương pháp đường thẳng với thời gian phân bổ không quá 03 năm.

Chi phí nghiên cứu, phát triển sản phẩm mới

Chi phí nghiên cứu, phát triển sản phẩm mới bao gồm các chi phí phát sinh cho việc nghiên cứu, phát triển sản phẩm được phân bổ vào chi phí theo phương pháp đường thẳng trong 05 năm.

Chi phí sửa chữa

Chi phí sửa chữa tài sản cố định phát sinh một lần có giá trị lớn được phân bổ vào chi phí theo phương pháp đường thẳng trong 03 năm.

9. Tài sản thuê hoạt động

Thuê tài sản được phân loại là thuê hoạt động nếu phần lớn rủi ro và lợi ích gắn liền với quyền sở hữu tài sản thuộc về người cho thuê. Chi phí thuê hoạt động được phản ánh vào chi phí theo phương pháp đường thẳng cho suốt thời hạn thuê tài sản, không phụ thuộc vào phương thức thanh toán tiền thuê.

10. Tài sản cố định hữu hình

Tài sản cố định hữu hình được thể hiện theo nguyên giá trừ hao mòn lũy kế. Nguyên giá tài sản cố định hữu hình bao gồm toàn bộ các chi phí mà Tập đoàn phải bỏ ra để có được tài sản cố định tính đến thời điểm đưa tài sản đó vào trạng thái sẵn sàng sử dụng. Các chi phí phát sinh sau ghi nhận ban đầu chỉ được ghi tăng nguyên giá tài sản cố định nếu các chi phí này chắc chắn làm tăng lợi ích kinh tế trong tương lai do sử dụng tài sản đó. Các chi phí phát sinh không thỏa mãn điều kiện trên được ghi nhận là chi phí sản xuất, kinh doanh trong năm.

Khi tài sản cố định hữu hình được bán hay thanh lý, nguyên giá và giá trị hao mòn lũy kế được xóa sổ và lãi, lỗ phát sinh do thanh lý được ghi nhận vào thu nhập hay chi phí trong năm.

Tài sản cố định hữu hình được khấu hao theo phương pháp đường thẳng dựa trên thời gian hữu dụng ước tính. Số năm khấu hao của các loại tài sản cố định hữu hình như sau:

<u>Loại tài sản cố định</u>	<u>Số năm</u>
Nhà cửa, vật kiến trúc	05 – 34
Máy móc và thiết bị	03 – 12
Phương tiện vận tải, truyền dẫn	06 – 10
Thiết bị, dụng cụ quản lý	03 – 10

11. Tài sản cố định vô hình

Tài sản cố định vô hình được thể hiện theo nguyên giá trừ hao mòn lũy kế.

Nguyên giá tài sản cố định vô hình bao gồm toàn bộ các chi phí mà Tập đoàn phải bỏ ra để có được tài sản cố định tính đến thời điểm đưa tài sản đó vào trạng thái sẵn sàng sử dụng. Chi phí liên quan đến tài sản cố định vô hình phát sinh sau khi ghi nhận ban đầu được ghi nhận là chi phí sản xuất, kinh doanh trong năm trừ khi các chi phí này gắn liền với một tài sản cố định vô hình cụ thể và làm tăng lợi ích kinh tế từ các tài sản này.

Khi tài sản cố định vô hình được bán hay thanh lý, nguyên giá và giá trị hao mòn lũy kế được xóa sổ và lãi, lỗ phát sinh do thanh lý được ghi nhận vào thu nhập hay chi phí trong năm.

Tài sản cố định vô hình của Tập đoàn bao gồm:

Quyền sử dụng đất

Quyền sử dụng đất là toàn bộ các chi phí thực tế Tập đoàn đã chi ra có liên quan trực tiếp tới đất sử dụng, bao gồm: tiền chi ra để có quyền sử dụng đất, chi phí cho đền bù, giải phóng mặt bằng, san lấp mặt bằng, lệ phí trước bạ,... Quyền sử dụng đất được khấu hao theo thời gian giao đất (34 năm 03 tháng).

CÔNG TY CỔ PHẦN NHỰA TÂN ĐẠI HƯNG

Địa chỉ: 414 Lũy Bán Bích, Phường Hòa Thạnh, Quận Tân Phú, TP. Hồ Chí Minh

BÁO CÁO TÀI CHÍNH HỢP NHẤT

Cho năm tài chính kết thúc ngày 31 tháng 12 năm 2024

Bản thuyết minh Báo cáo tài chính hợp nhất (tiếp theo)

Chương trình phần mềm máy tính

Chi phí liên quan đến các chương trình phần mềm máy tính không phải là một bộ phận gắn kết với phần cứng có liên quan được vốn hóa. Nguyên giá của chương trình phần mềm máy tính là toàn bộ các chi phí mà Tập đoàn đã chi ra tính đến thời điểm đưa phần mềm vào sử dụng. Chương trình phần mềm máy tính được khấu hao theo phương pháp đường thẳng trong 02 năm.

12. Các khoản nợ phải trả và chi phí phải trả

Các khoản nợ phải trả và chi phí phải trả được ghi nhận cho số tiền phải trả trong tương lai liên quan đến hàng hóa và dịch vụ đã nhận được. Chi phí phải trả được ghi nhận dựa trên các ước tính hợp lý về số tiền phải trả.

Việc phân loại các khoản phải trả là phải trả người bán, chi phí phải trả và phải trả khác được thực hiện theo nguyên tắc sau:

- Phải trả người bán phản ánh các khoản phải trả mang tính chất thương mại phát sinh từ giao dịch mua hàng hóa, dịch vụ, tài sản và người bán là đơn vị độc lập với Tập đoàn, bao gồm cả các khoản phải trả khi nhập khẩu thông qua người nhận ủy thác.
- Chi phí phải trả phản ánh các khoản phải trả cho hàng hóa, dịch vụ đã nhận được từ người bán hoặc đã cung cấp cho người mua nhưng chưa chi trả do chưa có hóa đơn hoặc chưa đủ hồ sơ, tài liệu kế toán và các khoản phải trả cho người lao động về tiền lương nghỉ phép, các khoản chi phí sản xuất, kinh doanh phải trích trước.
- Phải trả khác phản ánh các khoản phải trả không có tính thương mại, không liên quan đến giao dịch mua, bán, cung cấp hàng hóa dịch vụ.

Các khoản nợ phải trả và chi phí phải trả được phân loại ngắn hạn và dài hạn trên Bảng cân đối kế toán hợp nhất căn cứ theo kỳ hạn còn lại tại ngày kết thúc kế toán.

13. Vốn chủ sở hữu

Vốn góp của chủ sở hữu

Vốn góp của chủ sở hữu được ghi nhận theo số vốn thực tế đã góp của các cổ đông của Công ty.

Thặng dư vốn cổ phần

Thặng dư vốn cổ phần được ghi nhận theo số chênh lệch giữa giá phát hành và mệnh giá cổ phiếu khi phát hành lần đầu hoặc phát hành bổ sung, chênh lệch giữa giá tái phát hành và giá trị sổ sách của cổ phiếu quỹ và cấu phần vốn của trái phiếu chuyển đổi khi đáo hạn. Chi phí trực tiếp liên quan đến việc phát hành bổ sung cổ phiếu và tái phát hành cổ phiếu quỹ được ghi giảm thặng dư vốn cổ phần.

Cổ phiếu quỹ

Khi mua lại cổ phiếu do Công ty phát hành, khoản tiền trả bao gồm cả các chi phí liên quan đến giao dịch được ghi nhận là cổ phiếu quỹ và được phản ánh là một khoản giảm trừ trong vốn chủ sở hữu. Khi tái phát hành, chênh lệch giữa giá tái phát hành và giá sổ sách của cổ phiếu quỹ được ghi vào khoản mục “Thặng dư vốn cổ phần”.

14. Phân phối lợi nhuận

Lợi nhuận sau thuế thu nhập doanh nghiệp được phân phối cho các cổ đông sau khi đã trích lập các quỹ theo Điều lệ của Công ty cũng như các quy định của pháp luật và đã được Đại hội đồng cổ đông phê duyệt.

Việc phân phối lợi nhuận cho các cổ đông được cân nhắc đến các khoản mục phi tiền tệ nằm trong lợi nhuận sau thuế chưa phân phối có thể ảnh hưởng đến luồng tiền và khả năng chi trả cổ tức như lãi do đánh giá lại tài sản mang đi góp vốn, lãi do đánh giá lại các khoản mục tiền tệ, các công cụ tài chính và các khoản mục phi tiền tệ khác.

Cổ tức được ghi nhận là nợ phải trả khi được Đại hội đồng cổ đông phê duyệt và khi có quyết định chi trả cổ tức của Hội đồng quản trị.

31.5.2024
CÔNG TY
NHỰA TÂN ĐẠI HƯNG
VÀ TẬP ĐOÀN
CỔ ĐÔNG
HỒ CHÍ MINH

CÔNG TY CỔ PHẦN NHỰA TÂN ĐẠI HƯNG

Địa chỉ: 414 Lũy Bán Bích, Phường Hòa Thạnh, Quận Tân Phú, TP. Hồ Chí Minh

BÁO CÁO TÀI CHÍNH HỢP NHẤT

Cho năm tài chính kết thúc ngày 31 tháng 12 năm 2024

Bản thuyết minh Báo cáo tài chính hợp nhất (tiếp theo)

15. Ghi nhận doanh thu và thu nhập

Doanh thu bán hàng hóa, thành phẩm

Doanh thu bán hàng hóa, thành phẩm được ghi nhận khi đồng thời thỏa mãn các điều kiện sau:

- Tập đoàn đã chuyển giao phần lớn rủi ro và lợi ích gắn liền với quyền sở hữu sản phẩm hoặc hàng hóa cho người mua.
- Tập đoàn đã không còn nắm giữ quyền quản lý hàng hóa như người sở hữu hàng hóa hoặc quyền kiểm soát hàng hóa.
- Doanh thu được xác định tương đối chắc chắn. Khi hợp đồng qui định người mua được quyền trả lại sản phẩm, hàng hoá đã mua theo những điều kiện cụ thể, doanh thu chỉ được ghi nhận khi những điều kiện cụ thể đó không còn tồn tại và người mua không được quyền trả lại sản phẩm, hàng hoá (trừ trường hợp khách hàng có quyền trả lại hàng hóa dưới hình thức đổi lại để lấy hàng hóa, dịch vụ khác).
- Tập đoàn đã hoặc sẽ thu được lợi ích kinh tế từ giao dịch bán hàng.
- Xác định được chi phí liên quan đến giao dịch bán hàng.

Doanh thu cung cấp dịch vụ

Doanh thu cung cấp dịch vụ được ghi nhận khi đồng thời thỏa mãn các điều kiện sau:

- Doanh thu được xác định tương đối chắc chắn. Khi hợp đồng qui định người mua được quyền trả lại dịch vụ đã mua theo những điều kiện cụ thể, doanh thu chỉ được ghi nhận khi những điều kiện cụ thể đó không còn tồn tại và người mua không được quyền trả lại dịch vụ đã cung cấp.
- Tập đoàn đã hoặc sẽ thu được lợi ích kinh tế từ giao dịch cung cấp dịch vụ đó.
- Xác định được phần công việc đã hoàn thành vào thời điểm báo cáo.
- Xác định được chi phí phát sinh cho giao dịch và chi phí để hoàn thành giao dịch cung cấp dịch vụ đó.

Trường hợp dịch vụ được thực hiện trong nhiều năm thì doanh thu được ghi nhận trong kỳ được căn cứ vào kết quả phần công việc đã hoàn thành vào ngày kết thúc kỳ kế toán.

Doanh thu cho thuê tài sản hoạt động

Doanh thu cho thuê tài sản hoạt động được ghi nhận theo phương pháp đường thẳng trong suốt thời gian cho thuê. Tiền cho thuê nhận trước của nhiều kỳ được phân bổ vào doanh thu phù hợp với thời gian cho thuê.

Tiền lãi

Tiền lãi được ghi nhận trên cơ sở thời gian và lãi suất thực tế từng kỳ.

Cổ tức được chia

Cổ tức được chia được ghi nhận khi Tập đoàn đã được quyền nhận cổ tức từ việc góp vốn. Cổ tức được nhận bằng cổ phiếu chỉ được theo dõi số lượng cổ phiếu tăng thêm, không ghi nhận giá trị cổ phiếu nhận được.

16. Chi phí đi vay

Chi phí đi vay bao gồm lãi tiền vay và các chi phí khác phát sinh liên quan trực tiếp đến các khoản vay.

Chi phí đi vay được ghi nhận vào chi phí khi phát sinh. Trường hợp chi phí đi vay liên quan trực tiếp đến việc đầu tư xây dựng hoặc sản xuất tài sản dở dang cần có một thời gian đủ dài (trên 12 tháng) để có thể đưa vào sử dụng theo mục đích định trước hoặc bán thì chi phí đi vay này được tính vào giá trị của tài sản đó. Đối với khoản vay riêng phục vụ việc xây dựng tài sản cố định, bất động sản đầu tư, lãi vay được vốn hóa kể cả khi thời gian xây dựng dưới 12 tháng. Các khoản thu nhập phát sinh từ việc đầu tư tạm thời các khoản vay được ghi giảm nguyên giá tài sản có liên quan.



CÔNG TY CỔ PHẦN NHỰA TÂN ĐẠI HƯNG

Địa chỉ: 414 Lũy Bán Bích, Phường Hòa Thạnh, Quận Tân Phú, TP. Hồ Chí Minh

BÁO CÁO TÀI CHÍNH HỢP NHẤT

Cho năm tài chính kết thúc ngày 31 tháng 12 năm 2024

Bản thuyết minh Báo cáo tài chính hợp nhất (tiếp theo)

Đối với các khoản vốn vay chung trong đó có sử dụng cho mục đích đầu tư xây dựng hoặc sản xuất tài sản dở dang thì chi phí đi vay vốn hóa được xác định theo tỷ lệ vốn hóa đối với chi phí lũy kế bình quân gia quyền phát sinh cho việc đầu tư xây dựng cơ bản hoặc sản xuất tài sản đó. Tỷ lệ vốn hóa được tính theo tỷ lệ lãi suất bình quân gia quyền của các khoản vay chưa trả trong năm, ngoại trừ các khoản vay riêng biệt phục vụ cho mục đích hình thành một tài sản cụ thể.

17. Các khoản chi phí

Chi phí là những khoản làm giảm lợi ích kinh tế được ghi nhận tại thời điểm giao dịch phát sinh hoặc khi có khả năng tương đối chắc chắn sẽ phát sinh trong tương lai không phân biệt đã chi tiền hay chưa.

Các khoản chi phí và khoản doanh thu do nó tạo ra phải được ghi nhận đồng thời theo nguyên tắc phù hợp. Trong trường hợp nguyên tắc phù hợp xung đột với nguyên tắc thận trọng, chi phí được ghi nhận căn cứ vào bản chất và qui định của các chuẩn mực kế toán để đảm bảo phản ánh giao dịch một cách trung thực, hợp lý.

18. Thuế thu nhập doanh nghiệp

Chi phí thuế thu nhập doanh nghiệp bao gồm thuế thu nhập hiện hành và thuế thu nhập hoãn lại.

Thuế thu nhập hiện hành

Thuế thu nhập hiện hành là khoản thuế được tính dựa trên thu nhập tính thuế. Thu nhập tính thuế chênh lệch so với lợi nhuận kế toán là do điều chỉnh các khoản chênh lệch tạm thời giữa thuế và kế toán, các chi phí không được trừ cũng như điều chỉnh các khoản thu nhập không phải chịu thuế và các khoản lỗ được chuyển.

Thuế thu nhập hoãn lại

Thuế thu nhập hoãn lại là khoản thuế thu nhập doanh nghiệp sẽ phải nộp hoặc sẽ được hoãn lại do chênh lệch tạm thời giữa giá trị ghi sổ của tài sản và nợ phải trả cho mục đích lập Báo cáo tài chính và cơ sở tính thuế thu nhập. Thuế thu nhập hoãn lại phải trả được ghi nhận cho tất cả các khoản chênh lệch tạm thời chịu thuế. Tài sản thuế thu nhập hoãn lại chỉ được ghi nhận khi chắc chắn trong tương lai sẽ có lợi nhuận tính thuế để sử dụng những chênh lệch tạm thời được khấu trừ này.

Giá trị ghi sổ của tài sản thuế thu nhập doanh nghiệp hoãn lại được xem xét lại vào ngày kết thúc năm tài chính và sẽ được ghi giảm đến mức đảm bảo chắc chắn có đủ lợi nhuận tính thuế cho phép lợi ích của một phần hoặc toàn bộ tài sản thuế thu nhập hoãn lại được sử dụng. Các tài sản thuế thu nhập doanh nghiệp hoãn lại chưa được ghi nhận trước đây được xem xét lại vào ngày kết thúc năm tài chính và được ghi nhận khi chắc chắn có đủ lợi nhuận tính thuế để có thể sử dụng các tài sản thuế thu nhập hoãn lại chưa ghi nhận này.

Tài sản thuế thu nhập hoãn lại và thuế thu nhập hoãn lại phải trả được xác định theo thuế suất dự tính sẽ áp dụng cho năm tài sản được thu hồi hay nợ phải trả được thanh toán dựa trên các mức thuế suất có hiệu lực tại ngày kết thúc năm tài chính. Thuế thu nhập hoãn lại được ghi nhận vào Báo cáo kết quả hoạt động kinh doanh và chi ghi trực tiếp vào vốn chủ sở hữu khi khoản thuế đó liên quan đến các khoản mục được ghi thẳng vào vốn chủ sở hữu.

Tài sản thuế thu nhập hoãn lại và nợ thuế thu nhập hoãn lại phải trả được bù trừ khi:

- Tập đoàn có quyền hợp pháp được bù trừ giữa tài sản thuế thu nhập hiện hành với thuế thu nhập hiện hành phải nộp; và
- Các tài sản thuế thu nhập hoãn lại và thuế thu nhập hoãn lại phải trả này liên quan đến thuế thu nhập doanh nghiệp được quản lý bởi cùng một cơ quan thuế:
 - Đối với cùng một đơn vị chịu thuế; hoặc
 - Tập đoàn dự định thanh toán thuế thu nhập hiện hành phải trả và tài sản thuế thu nhập hiện hành trên cơ sở thuần hoặc thu hồi tài sản đồng thời với việc thanh toán nợ phải trả trong từng kỳ tương lai khi các khoản trọng yếu của thuế thu nhập hoãn lại phải trả hoặc tài sản thuế thu nhập hoãn lại được thanh toán hoặc thu hồi.

CÔNG TY CỔ PHẦN NHỰA TÂN ĐẠI HƯNG

Địa chỉ: 414 Lũy Bán Bích, Phường Hòa Thạnh, Quận Tân Phú, TP. Hồ Chí Minh

BÁO CÁO TÀI CHÍNH HỢP NHẤT

Cho năm tài chính kết thúc ngày 31 tháng 12 năm 2024

Bản thuyết minh Báo cáo tài chính hợp nhất (tiếp theo)

19. Bên liên quan

Các bên được coi là liên quan nếu một bên có khả năng kiểm soát hoặc có ảnh hưởng đáng kể đối với bên kia trong việc ra quyết định các chính sách tài chính và hoạt động. Các bên cũng được xem là bên liên quan nếu cùng chịu sự kiểm soát chung hay chịu ảnh hưởng đáng kể chung.

Trong việc xem xét mối quan hệ của các bên liên quan, bản chất của mối quan hệ được chú trọng nhiều hơn hình thức pháp lý.

20. Báo cáo theo bộ phận

Bộ phận theo lĩnh vực kinh doanh là một phần có thể xác định riêng biệt tham gia vào quá trình sản xuất hoặc cung cấp sản phẩm, dịch vụ và có rủi ro và lợi ích kinh tế khác với các bộ phận kinh doanh khác.

Bộ phận theo khu vực địa lý là một phần có thể xác định riêng biệt tham gia vào quá trình sản xuất hoặc cung cấp sản phẩm, dịch vụ trong phạm vi một môi trường kinh tế cụ thể và có rủi ro và lợi ích kinh tế khác với các bộ phận kinh doanh trong các môi trường kinh tế khác.

Thông tin bộ phận được lập và trình bày phù hợp với chính sách kế toán áp dụng cho việc lập và trình bày Báo cáo tài chính hợp nhất của Tập đoàn.

V. THÔNG TIN BỔ SUNG CHO CÁC KHOẢN MỤC TRÌNH BÀY TRONG BẢNG CÂN ĐỐI KẾ TOÁN HỢP NHẤT

1. Tiền và các khoản tương đương tiền

	Số cuối năm	Số đầu năm
Tiền mặt	1.356.609.392	531.534.818
Tiền gửi ngân hàng	5.784.207.924	6.448.211.810
Các khoản tương đương tiền (Tiền gửi ngân hàng có kỳ hạn gốc không quá 03 tháng)	210.000.000	4.000.000.000
Cộng	7.350.817.316	10.979.746.628

2. Các khoản đầu tư tài chính

Các khoản đầu tư tài chính của Tập đoàn bao gồm đầu tư nắm giữ đến ngày đáo hạn và đầu tư góp vốn vào đơn vị khác. Thông tin về các khoản đầu tư tài chính của Tập đoàn như sau:

2a. Đầu tư nắm giữ đến ngày đáo hạn

	Số cuối năm		Số đầu năm	
	Giá gốc	Giá trị ghi sổ	Giá gốc	Giá trị ghi sổ
Ngắn hạn				
Tiền gửi có kỳ hạn (*)	118.110.000.000	118.110.000.000	78.000.000.000	78.000.000.000
Dài hạn				
Trái phiếu	8.000.000.000	8.000.000.000	8.000.000.000	8.000.000.000
Cộng	126.110.000.000	126.110.000.000	86.000.000.000	86.000.000.000

(*) Trong đó, một số khoản tiền gửi có kỳ hạn trên 06 tháng đến dưới 01 năm trị giá là 113.100.000.000 VND được thế chấp để đảm bảo các khoản vay tại Ngân hàng TMCP Á Châu – Chi nhánh TP. Hồ Chí Minh, Ngân hàng TMCP Công thương Việt Nam – Chi nhánh 6 TP. Hồ Chí Minh và Ngân hàng TMCP Ngoại thương Việt Nam – Chi nhánh Tân Bình (xem thuyết minh số V.17).

CÔNG TY CỔ PHẦN NHỰA TÂN ĐẠI HƯNG

Địa chỉ: 414 Lũy Bán Bích, Phường Hòa Thạnh, Quận Tân Phú, TP. Hồ Chí Minh

BÁO CÁO TÀI CHÍNH HỢP NHẤT

Cho năm tài chính kết thúc ngày 31 tháng 12 năm 2024

Bản thuyết minh Báo cáo tài chính hợp nhất (tiếp theo)**2b. Đầu tư góp vốn vào đơn vị khác**

	Số cuối năm		Số đầu năm	
	Giá gốc	Dự phòng	Giá gốc	Dự phòng
Ngân hàng TMCP Á Châu	198.949	-	198.949	-
Ngân hàng TMCP Xuất nhập khẩu Việt Nam	148.448	-	148.448	-
Cộng	347.397	-	347.397	-

Giá trị hợp lý

Tập đoàn chưa xác định giá trị hợp lý của các khoản đầu tư không có giá niêm yết do chưa có hướng dẫn cụ thể về việc xác định giá trị hợp lý.

3. Phải thu ngắn hạn của khách hàng

	Số cuối năm		Số đầu năm	
	Giá gốc	Dự phòng	Giá gốc	Dự phòng
<i>Phải thu bên liên quan</i>	<i>155.560.200.000</i>	<i>-</i>	<i>-</i>	<i>-</i>
Công ty TNHH Đại Hưng	155.560.200.000	-	-	-
<i>Phải thu các khách hàng khác</i>	<i>68.316.894.848</i>	<i>-</i>	<i>80.653.025.486</i>	<i>-</i>
Top Road Import and Export Opc	17.465.597.727	-	12.346.108.954	-
Nordic Way Group AS	4.032.272.790	-	3.365.937.373	-
Công ty Cổ phần Nông nghiệp Eco Thái Mỹ	2.066.983.000	-	29.673.500.000	-
Các khách hàng khác	44.752.041.331	-	35.267.479.159	-
Cộng	223.877.094.848	-	80.653.025.486	-

Khoản phải thu thanh lý tài sản cố định với số tiền là 146.727.272.727 VND (chưa bao gồm thuế GTGT).

4. Trả trước cho người bán ngắn hạn

	Số cuối năm		Số đầu năm	
	Giá gốc	Dự phòng	Giá gốc	Dự phòng
Công ty TNHH Sản xuất và Thương mại Quốc tế Trường Sinh	38.000.000	-	38.000.000	-
Công ty TNHH Chế tạo máy Tân Phú Chung – trả trước mua sắm tài sản cố định	380.000.000	-	-	-
Các nhà cung cấp khác	30.091.006	-	60.091.006	-
Cộng	448.091.006	-	98.091.006	-

5. Phải thu ngắn hạn khác

	Số cuối năm		Số đầu năm	
	Giá trị	Dự phòng	Giá trị	Dự phòng
Lãi dự thu tiền gửi có kỳ hạn	3.215.952.055	-	2.115.200.000	-
Tạm ứng	662.000.000	-	941.300.000	-
Ký quỹ, đặt cọc ngắn hạn	221.000.000	-	221.000.000	-
Các khoản phải thu ngắn hạn khác	242.919.918	-	29.747.158	-
Cộng	4.341.871.973	-	3.307.247.158	-

6. Hàng tồn kho

	Số cuối năm		Số đầu năm	
	Giá gốc	Dự phòng	Giá gốc	Dự phòng
Nguyên liệu, vật liệu	31.929.379.644	-	25.636.127.153	-
Chi phí sản xuất, kinh doanh dở dang	16.947.347.142	-	16.184.504.632	-
Thành phẩm	10.317.390.906	-	8.130.451.658	-
Hàng hóa	-	-	170.156.973	-
Cộng	59.194.117.692	-	50.121.240.416	-

CÔNG TY CỔ PHẦN NHỰA TÂN ĐẠI HƯNG

Địa chỉ: 414 Lũy Bán Bích, Phường Hòa Thạnh, Quận Tân Phú, TP. Hồ Chí Minh

BÁO CÁO TÀI CHÍNH HỢP NHẤT

Cho năm tài chính kết thúc ngày 31 tháng 12 năm 2024

Bản thuyết minh Báo cáo tài chính hợp nhất (tiếp theo)

7. Chi phí trả trước**7a. Chi phí trả trước ngắn hạn**

Công cụ, dụng cụ còn phải phân bổ.

7b. Chi phí trả trước dài hạn

	<u>Số cuối năm</u>	<u>Số đầu năm</u>
Công cụ, dụng cụ	58.666.666	-
Chi phí sửa chữa	7.000.000.000	-
Chi phí nghiên cứu, phát triển sản phẩm mới	1.716.735.999	2.916.735.999
Cộng	<u>8.775.402.665</u>	<u>2.916.735.999</u>

8. Tài sản cố định hữu hình

	Nhà cửa, vật kiến trúc	Máy móc và thiết bị	Phương tiện vận tải, truyền dẫn	Thiết bị, dụng cụ quản lý	<u>Cộng</u>
Nguyên giá					
Số đầu năm	132.649.990.126	183.234.392.116	19.503.490.584	344.077.832	335.731.950.658
Mua trong năm	-	90.000.000	-	-	90.000.000
Thanh lý, nhượng bán	(128.198.834.446)	(2.646.822.702)	(8.061.938.323)	-	(138.907.595.471)
Số cuối năm	<u>4.451.155.680</u>	<u>180.677.569.414</u>	<u>11.441.552.261</u>	<u>344.077.832</u>	<u>196.914.355.187</u>
<i>Trong đó:</i>					
Đã khấu hao hết nhưng vẫn còn sử dụng	4.451.155.680	57.998.411.061	5.231.812.499	344.077.832	68.025.457.072
Chờ thanh lý	-	-	-	-	-
Giá trị hao mòn					
Số đầu năm	12.995.155.680	124.042.326.991	16.070.732.283	344.077.832	153.452.292.786
Khấu hao trong năm	3.936.000.000	12.571.955.537	1.273.749.362	-	17.781.704.899
Thanh lý, nhượng bán	(12.480.000.000)	(2.646.822.702)	(7.137.250.640)	-	(22.264.073.342)
Số cuối năm	<u>4.451.155.680</u>	<u>133.967.459.826</u>	<u>10.207.231.005</u>	<u>344.077.832</u>	<u>148.969.924.343</u>
Giá trị còn lại					
Số đầu năm	119.654.834.446	59.192.065.125	3.432.758.301	-	182.279.657.872
Số cuối năm	<u>-</u>	<u>46.710.109.588</u>	<u>1.234.321.256</u>	<u>-</u>	<u>47.944.430.844</u>
<i>Trong đó:</i>					
Tạm thời chưa sử dụng	-	-	-	-	-
Đang chờ thanh lý	-	-	-	-	-

9. Tài sản cố định vô hình

	Quyền sử dụng đất	Chương trình phần mềm máy tính	<u>Cộng</u>
Nguyên giá			
Số đầu năm	33.200.000.000	164.800.000	33.364.800.000
Thanh lý, nhượng bán	(33.200.000.000)	-	(33.200.000.000)
Số cuối năm	<u>-</u>	<u>164.800.000</u>	<u>164.800.000</u>
<i>Trong đó:</i>			
Đã khấu hao hết nhưng vẫn còn sử dụng	-	164.800.000	164.800.000
Giá trị hao mòn			
Số đầu năm	3.842.000.000	164.800.000	4.006.800.000
Khấu hao trong năm	960.000.000	-	960.000.000
Thanh lý, nhượng bán	(4.802.000.000)	-	(4.802.000.000)
Số cuối năm	<u>-</u>	<u>164.800.000</u>	<u>164.800.000</u>

CÔNG TY CỔ PHẦN NHỰA TÂN ĐẠI HƯNG

Địa chỉ: 414 Lũy Bán Bích, Phường Hòa Thạnh, Quận Tân Phú, TP. Hồ Chí Minh

BÁO CÁO TÀI CHÍNH HỢP NHẤT

Cho năm tài chính kết thúc ngày 31 tháng 12 năm 2024

Bản thuyết minh Báo cáo tài chính hợp nhất (tiếp theo)

	<u>Quyền sử dụng đất</u>	<u>Chương trình phần mềm máy tính</u>	<u>Cộng</u>
Giá trị còn lại			
Số đầu năm	29.358.000.000	-	29.358.000.000
Số cuối năm	-	-	-
<i>Trong đó:</i>			
Tạm thời không sử dụng	-	-	-
Đang chờ thanh lý	-	-	-

10. Tài sản thuế thu nhập hoãn lại chưa được ghi nhận

Tập đoàn chưa ghi nhận tài sản thuế thu nhập hoãn lại cho khoản lỗ tính thuế năm 2023 với số tiền là 49.393.346.952 VND. Chi tiết như sau:

Công ty Cổ phần Nhựa Tân Đại Hưng	20.871.096.196
Công ty TNHH TĐH	28.522.250.756
Cộng	49.393.346.952

Số lỗ tính thuế của Công ty Cổ phần Nhựa Tân Đại Hưng đã được điều chỉnh theo Biên bản kiểm tra của Cục thuế TP. Hồ Chí Minh ngày 21 tháng 6 năm 2024.

Theo Luật Thuế thu nhập doanh nghiệp hiện hành, khoản lỗ của bất kỳ năm tính thuế nào được chuyển sang bù trừ vào thu nhập trong thời gian tối đa không quá 05 năm kể từ năm tiếp sau năm phát sinh lỗ. Tài sản thuế thu nhập hoãn lại không được ghi nhận cho những khoản này vì ít có khả năng có thu nhập chịu thuế trong tương lai để sử dụng những lợi ích đó.

11. Phải trả người bán ngắn hạn

	<u>Số cuối năm</u>	<u>Số đầu năm</u>
Công ty TNHH Đầu tư và Xây dựng Khánh Khoa – Long An – phải trả về mua sắm tài sản cố định	-	18.513.195.000
Công ty TNHH Hóa chất Hyosung Vina	3.991.680.000	-
Công ty TNHH MTV Nhựa Châu Âu Nghệ An	2.243.584.750	3.738.465.225
Công ty TNHH Thương mại Nhựa Huy Hoàng – Long An	2.449.440.000	1.258.740.000
Công ty TNHH Xây dựng Nhật Duy	2.268.000.000	-
Công ty Cổ phần Sản xuất Thương mại Tân Việt Sinh – Chi nhánh 1	1.548.866.000	2.008.831.000
Công ty TNHH Sản xuất Thương mại Lộ Đức	1.595.436.890	1.397.108.361
Các nhà cung cấp khác	13.826.990.538	9.422.501.428
Cộng	27.923.998.178	36.338.841.014

Tập đoàn không có nợ phải trả người bán quá hạn chưa thanh toán.

12. Người mua trả tiền trước ngắn hạn

	<u>Số cuối năm</u>	<u>Số đầu năm</u>
X-Service	351.611.224	-
Papier-Mettler KG	54.180.675	-
Shanghai NewStep International Co.,Ltd	48.053.250	-
Các khách hàng khác	15.600.000	131.932.880
Cộng	469.445.149	131.932.880

CÔNG TY CỔ PHẦN NHỰA TÂN ĐẠI HƯNG

Địa chỉ: 414 Lũy Bán Bích, Phường Hòa Thạnh, Quận Tân Phú, TP. Hồ Chí Minh

BÁO CÁO TÀI CHÍNH HỢP NHẤT

Cho năm tài chính kết thúc ngày 31 tháng 12 năm 2024

Bản thuyết minh Báo cáo tài chính hợp nhất (tiếp theo)

13. Thuế và các khoản phải nộp Nhà nước

	Số đầu năm		Số phát sinh trong năm		Số cuối năm	
	Phải nộp	Phải thu	Số phải nộp	Số đã thực nộp	Phải nộp	Phải thu
Thuế GTGT hàng bán nội địa	-	-	-	-	-	-
Thuế GTGT hàng nhập khẩu	-	-	9.985.140.639	(9.985.140.639)	-	-
Thuế xuất, nhập khẩu	-	-	20.064.654	(20.064.654)	-	-
Thuế thu nhập doanh nghiệp	-	15.605.229	-	(500.000.000)	-	515.605.229
Thuế thu nhập cá nhân	-	42.846.954	1.039.092.078	(954.866.932)	41.378.192	-
Các loại thuế khác	-	-	6.000.000	(6.000.000)	-	-
Cộng	-	58.452.183	11.050.297.371	(11.466.072.225)	41.378.192	515.605.229

Thuế giá trị gia tăng

Các công ty trong Tập đoàn nộp thuế giá trị gia tăng theo phương pháp khấu trừ. Thuế suất thuế giá trị gia tăng như sau:

- Hàng hóa xuất khẩu 0%
- Hàng hóa tiêu thụ trong nước 10%

Năm 2024, thuế suất thuế giá trị gia tăng áp dụng đối với một số hàng hóa, dịch vụ là 8% theo Nghị định 94/2023/NĐ-CP ngày 28 tháng 12 năm 2023 của Chính phủ quy định chính sách giảm thuế giá trị gia tăng theo Nghị quyết số 110/2023/QH15 ngày 29 tháng 11 năm 2023 của Quốc hội và Nghị định 72/2024/NĐ-CP ngày 30 tháng 6 năm 2024 của Chính phủ quy định chính sách giảm thuế giá trị gia tăng theo Nghị quyết số 142/2024/QH15 ngày 29 tháng 6 năm 2024 của Quốc hội.

Thuế xuất, nhập khẩu

Các công ty trong Tập đoàn kê khai và nộp theo thông báo của Hải quan.

Thuế thu nhập doanh nghiệp

Các công ty trong Tập đoàn nộp thuế thu nhập doanh nghiệp cho các khoản thu nhập tính thuế với thuế suất 20%.

Các công ty trong Tập đoàn không phát sinh nghĩa vụ nộp thuế thu nhập doanh nghiệp trong năm.

Việc xác định thuế thu nhập doanh nghiệp phải nộp của các công ty trong Tập đoàn được căn cứ vào các quy định hiện hành về thuế. Tuy nhiên, những quy định này thay đổi theo từng thời kỳ và các quy định về thuế đối với nhiều loại giao dịch khác nhau có thể được giải thích theo nhiều cách khác nhau. Do vậy số thuế được trình bày trên Báo cáo tài chính hợp nhất có thể sẽ thay đổi khi cơ quan thuế kiểm tra.

Các loại thuế khác

Các công ty trong Tập đoàn kê khai và nộp theo quy định.

14. Phải trả người lao động

Tiền lương tháng 12 năm 2024 còn phải trả.

15. Chi phí phải trả ngắn hạn

	Số cuối năm	Số đầu năm
Chi phí lãi vay	113.300.000	71.200.000
Các chi phí phải trả ngắn hạn khác	1.621.370.058	962.539.479
Cộng	1.734.670.058	1.033.739.479

CÔNG TY CỔ PHẦN NHỰA TÂN ĐẠI HƯNG

Địa chỉ: 414 Lũy Bán Bích, Phường Hòa Thạnh, Quận Tân Phú, TP. Hồ Chí Minh

BÁO CÁO TÀI CHÍNH HỢP NHẤT

Cho năm tài chính kết thúc ngày 31 tháng 12 năm 2024

Bản thuyết minh Báo cáo tài chính hợp nhất (tiếp theo)**16. Phải trả ngắn hạn khác**

	<u>Số cuối năm</u>	<u>Số đầu năm</u>
Bảo hiểm xã hội, Bảo hiểm y tế và Kinh phí công đoàn	1.392.730.340	1.994.461.875
Cổ tức phải trả	1.437.786.960	1.440.021.360
Trả trước theo Hợp đồng chuyển nhượng vốn góp vào dự án Tân Đô	-	149.500.000
Các khoản phải trả ngắn hạn khác	42.456.000	21.157.000
Cộng	<u>2.872.973.300</u>	<u>3.605.140.235</u>

Tập đoàn không có nợ phải trả khác quá hạn chưa thanh toán.

17. Vay ngắn hạn

	<u>Số cuối năm</u>	<u>Số đầu năm</u>
Ngân hàng TMCP Á Châu – Chi nhánh TP. Hồ Chí Minh (i)	46.929.411.710	13.733.349.390
Ngân hàng TMCP Công thương Việt Nam – Chi nhánh 6 TP. Hồ Chí Minh (ii)	54.009.214.500	56.717.146.500
Ngân hàng TMCP Ngoại thương Việt Nam – Chi nhánh Tân Bình (iii)	39.579.140.000	53.381.525.000
Cộng	<u>140.517.766.210</u>	<u>123.832.020.890</u>

- (i) Khoản vay Ngân hàng TMCP Á Châu – Chi nhánh TP. Hồ Chí Minh để bổ sung vốn lưu động với lãi suất được quy định cụ thể trong từng khế ước nhận nợ và được điều chỉnh 03 tháng một lần theo biểu lãi suất của Ngân hàng. Khoản vay này được đảm bảo bằng việc cầm cố tiền gửi có kỳ hạn (xem thuyết minh số V.2a).
- (ii) Khoản vay Ngân hàng TMCP Công thương Việt Nam – Chi nhánh 6 TP. Hồ Chí Minh để bổ sung vốn lưu động với lãi suất được quy định cụ thể trong từng khế ước nhận nợ và được điều chỉnh 06 tháng một lần theo biểu lãi suất của Ngân hàng. Khoản vay này được đảm bảo bằng việc cầm cố tiền gửi có kỳ hạn (xem thuyết minh số V.2a).
- (iii) Khoản vay Ngân hàng TMCP Ngoại thương Việt Nam – Chi nhánh Tân Bình để bổ sung vốn lưu động với lãi suất được quy định cụ thể trong từng khế ước nhận nợ. Khoản vay này được đảm bảo bằng việc cầm cố tiền gửi có kỳ hạn (xem thuyết minh số V.2a).

Tập đoàn có khả năng trả được các khoản vay ngắn hạn.

Chi tiết số phát sinh của các khoản vay ngắn hạn trong năm như sau:

	<u>Năm nay</u>	<u>Năm trước</u>
Số đầu năm	123.832.020.890	237.918.640.604
Số tiền vay phát sinh	436.875.335.685	422.865.129.272
Số tiền vay đã trả	(420.397.598.531)	(536.934.773.276)
Chênh lệch tỷ giá	208.008.166	(16.975.710)
Số cuối năm	<u>140.517.766.210</u>	<u>123.832.020.890</u>

Tập đoàn có khả năng trả được các khoản vay đến hạn và không có các khoản vay quá hạn chưa thanh toán.

CÔNG TY CỔ PHẦN NHỰA TÂN ĐẠI HƯNG

Địa chỉ: 414 Lũy Bán Bích, Phường Hòa Thạnh, Quận Tân Phú, TP. Hồ Chí Minh

BÁO CÁO TÀI CHÍNH HỢP NHẤT

Cho năm tài chính kết thúc ngày 31 tháng 12 năm 2024

Bản thuyết minh Báo cáo tài chính hợp nhất (tiếp theo)

18. Vốn chủ sở hữu

18a. Bảng đối chiếu biến động của vốn chủ sở hữu

	Vốn góp của chủ sở hữu	Thặng dư vốn cổ phần	Cổ phiếu quỹ	Lợi nhuận sau thuế chưa phân phối	Cộng
Số dư đầu năm trước	244.305.960.000	82.683.222.451	(24.593.180.860)	33.538.569.112	335.934.570.703
Lợi nhuận trong năm trước	-	-	-	(48.776.129.315)	(48.776.129.315)
Số dư cuối năm trước	<u>244.305.960.000</u>	<u>82.683.222.451</u>	<u>(24.593.180.860)</u>	<u>(15.237.560.203)</u>	<u>287.158.441.388</u>
Số dư đầu năm nay	244.305.960.000	82.683.222.451	(24.593.180.860)	(15.237.560.203)	287.158.441.388
Lợi nhuận trong năm nay	-	-	-	11.903.791.484	11.903.791.484
Số dư cuối năm nay	<u>244.305.960.000</u>	<u>82.683.222.451</u>	<u>(24.593.180.860)</u>	<u>(3.333.768.719)</u>	<u>299.062.232.872</u>

18b. Chi tiết vốn góp của chủ sở hữu

	Số cuối năm	Số đầu năm
Bà Lê Thị Mỹ Hạnh	33.825.900.000	33.825.900.000
Ông Phạm Trung Cang	32.232.200.000	32.232.200.000
Các cổ đông khác	159.111.460.000	159.111.460.000
Cổ phiếu quỹ	19.136.400.000	19.136.400.000
Cộng	<u>244.305.960.000</u>	<u>244.305.960.000</u>

18c. Cổ phiếu

	Số cuối năm	Số đầu năm
Số lượng cổ phiếu đăng ký phát hành	24.430.596	24.430.596
Số lượng cổ phiếu đã bán ra công chúng	24.430.596	24.430.596
- Cổ phiếu phổ thông	24.430.596	24.430.596
- Cổ phiếu ưu đãi	-	-
Số lượng cổ phiếu được mua lại	(1.913.640)	(1.913.640)
- Cổ phiếu phổ thông	(1.913.640)	(1.913.640)
- Cổ phiếu ưu đãi	-	-
Số lượng cổ phiếu đang lưu hành	22.516.956	22.516.956
- Cổ phiếu phổ thông	22.516.956	22.516.956
- Cổ phiếu ưu đãi	-	-

Mệnh giá cổ phiếu đang lưu hành: 10.000 VND.

19. Các khoản mục ngoài Bảng cân đối kế toán hợp nhất

Ngoại tệ các loại

	Số cuối năm	Số đầu năm
Dollar Mỹ (USD)	46.639,30	132.083,77
Euro (EUR)	20,87	20,87

VI. THÔNG TIN BỔ SUNG CHO CÁC KHOẢN MỤC TRÌNH BÀY TRONG BÁO CÁO KẾT QUẢ HOẠT ĐỘNG KINH DOANH HỢP NHẤT

1. Doanh thu bán hàng và cung cấp dịch vụ

1a. Tổng doanh thu

	Năm nay	Năm trước
Doanh thu bán hàng hóa, nguyên vật liệu	17.623.306.171	20.043.938.212
Doanh thu bán thành phẩm	418.901.495.810	546.991.544.368
Doanh thu cung cấp dịch vụ	31.936.100	10.550.960
Cộng	<u>436.556.738.081</u>	<u>567.046.033.540</u>

CÔNG TY CỔ PHẦN NHỰA TÂN ĐẠI HƯNG

Địa chỉ: 414 Lũy Bán Bích, Phường Hòa Thạnh, Quận Tân Phú, TP. Hồ Chí Minh

BÁO CÁO TÀI CHÍNH HỢP NHẤT

Cho năm tài chính kết thúc ngày 31 tháng 12 năm 2024

Bản thuyết minh Báo cáo tài chính hợp nhất (tiếp theo)

1b. Doanh thu bán hàng và cung cấp dịch vụ cho các bên liên quan

Tập đoàn không phát sinh giao dịch bán hàng và cung cấp dịch vụ cho các bên liên quan (năm trước, chỉ phát sinh giao dịch bán thành phẩm với Công ty TNHH Đại Hưng với số tiền là 5.442.468.433 VND).

2. Giá vốn hàng bán

	<u>Năm nay</u>	<u>Năm trước</u>
Giá vốn của hàng hóa, nguyên vật liệu đã bán	327.463.920	92.185.890.412
Giá vốn của thành phẩm đã bán	401.450.908.697	488.353.374.766
Giá vốn của dịch vụ đã cung cấp	14.151.860	10.153.289
Cộng	<u>401.792.524.477</u>	<u>580.549.418.467</u>

3. Doanh thu hoạt động tài chính

	<u>Năm nay</u>	<u>Năm trước</u>
Lãi tiền gửi có kỳ hạn	5.398.540.490	7.211.627.716
Lãi tiền gửi không kỳ hạn	3.664.971	15.519.854
Lãi đầu tư trái phiếu	531.500.000	-
Cổ tức được chia	3.000	3.000
Lãi chênh lệch tỷ giá phát sinh	551.454.175	598.937.147
Lãi chênh lệch tỷ giá do đánh giá lại các khoản mục tiền tệ có gốc ngoại tệ	191.166.614	24.757.500
Cộng	<u>6.676.329.250</u>	<u>7.850.845.217</u>

4. Chi phí tài chính

	<u>Năm nay</u>	<u>Năm trước</u>
Chi phí lãi vay	4.892.388.070	9.012.117.350
Lỗ chênh lệch tỷ giá phát sinh	193.442.992	567.805.857
Lỗ chênh lệch tỷ giá do đánh giá lại các khoản mục tiền tệ có gốc ngoại tệ	-	112.415.726
Cộng	<u>5.085.831.062</u>	<u>9.692.338.933</u>

5. Chi phí bán hàng

	<u>Năm nay</u>	<u>Năm trước</u>
Chi phí khấu hao tài sản cố định	304.962.658	309.426.058
Chi phí vận chuyển	34.000.000	11.734.726.417
Chi phí hoa hồng môi giới	12.558.372.161	183.665.820
Các chi phí khác	1.409.159.280	1.982.546.204
Cộng	<u>14.306.494.099</u>	<u>14.210.364.499</u>

6. Chi phí quản lý doanh nghiệp

	<u>Năm nay</u>	<u>Năm trước</u>
Chi phí cho nhân viên	11.306.958.508	15.294.053.454
Chi phí vật liệu quản lý	298.242.512	267.210.981
Chi phí khấu hao tài sản cố định	718.786.709	1.362.126.578
Chi phí dịch vụ mua ngoài	588.819.843	672.380.449
Các chi phí khác	1.830.257.936	2.340.829.197
Cộng	<u>14.743.065.508</u>	<u>19.936.600.659</u>

CÔNG TY CỔ PHẦN NHỰA TÂN ĐẠI HƯNG

Địa chỉ: 414 Lũy Bán Bích, Phường Hòa Thạnh, Quận Tân Phú, TP. Hồ Chí Minh

BÁO CÁO TÀI CHÍNH HỢP NHẤT

Cho năm tài chính kết thúc ngày 31 tháng 12 năm 2024

Bản thuyết minh Báo cáo tài chính hợp nhất (tiếp theo)

7. Thu nhập khác

	<u>Năm nay</u>	<u>Năm trước</u>
Lãi thanh lý tài sản cố định	4.620.296.051	319.775.793
Các khoản thu nhập khác	30.679.240	7.043.234.981
Cộng	4.650.975.291	7.363.010.774

8. Chi phí khác

	<u>Năm nay</u>	<u>Năm trước</u>
Thuế bị phạt, bị truy thu	51.314.873	956.312.659
Thuế GTGT bị loại trừ	-	1.856.968.800
Các khoản chi phí khác	1.021.119	33.017.229
Cộng	52.335.992	2.846.298.688

9. Lãi trên cổ phiếu

9a. Lãi cơ bản/suy giảm trên cổ phiếu

	<u>Năm nay</u>	<u>Năm trước</u>
Lợi nhuận kế toán sau thuế thu nhập doanh nghiệp của cổ đông công ty mẹ	11.903.791.484	(48.776.129.315)
Lợi nhuận tính lãi cơ bản/suy giảm trên cổ phiếu	11.903.791.484	(48.776.129.315)
Số lượng bình quân gia quyền của cổ phiếu phổ thông đang lưu hành trong năm	22.516.956	22.516.956
Lãi cơ bản/suy giảm trên cổ phiếu	529	(2.166)

9b. Thông tin khác

Không có các giao dịch cổ phiếu phổ thông hoặc giao dịch cổ phiếu phổ thông tiềm năng nào xảy ra từ ngày kết thúc năm tài chính đến ngày công bố Báo cáo tài chính hợp nhất này.

10. Chi phí sản xuất kinh doanh theo yếu tố

	<u>Năm nay</u>	<u>Năm trước</u>
Chi phí nguyên liệu, vật liệu	297.603.877.320	308.085.071.470
Chi phí nhân công	75.533.596.985	81.476.213.444
Chi phí khấu hao tài sản cố định	18.741.704.899	18.105.144.847
Chi phí dịch vụ mua ngoài	34.577.249.354	77.897.107.652
Chi phí khác	25.894.218.757	23.775.402.032
Cộng	452.350.647.315	509.338.939.445

VII. NHỮNG THÔNG TIN KHÁC

1. Giao dịch và số dư với các bên liên quan

Các bên liên quan với Tập đoàn bao gồm: các thành viên quản lý chủ chốt, các cá nhân có liên quan với các thành viên quản lý chủ chốt và các bên liên quan khác.

1a. Giao dịch và số dư với các thành viên quản lý chủ chốt và các cá nhân có liên quan với các thành viên quản lý chủ chốt

Các thành viên quản lý chủ chốt gồm: các thành viên Hội đồng quản trị và các thành viên Ban điều hành (Ban Tổng Giám đốc và Kế toán trưởng) Công ty mẹ. Các cá nhân có liên quan với các thành viên quản lý chủ chốt là các thành viên mật thiết trong gia đình các thành viên quản lý chủ chốt.

CÔNG TY CỔ PHẦN NHỰA TÂN ĐẠI HƯNG

Địa chỉ: 414 Lũy Bán Bích, Phường Hòa Thạnh, Quận Tân Phú, TP. Hồ Chí Minh

BÁO CÁO TÀI CHÍNH HỢP NHẤT

Cho năm tài chính kết thúc ngày 31 tháng 12 năm 2024

Bản thuyết minh Báo cáo tài chính hợp nhất (tiếp theo)

Giao dịch với các thành viên quản lý chủ chốt và các cá nhân có liên quan với các thành viên quản lý chủ chốt

Trong năm, Tập đoàn không phát sinh giao dịch với các thành viên quản lý chủ chốt.

Công nợ với các thành viên quản lý chủ chốt và các cá nhân có liên quan với các thành viên quản lý chủ chốt

Tập đoàn không có công nợ với các thành viên quản lý chủ chốt và các cá nhân có liên quan với các thành viên quản lý chủ chốt.

Thu nhập của các thành viên quản lý chủ chốt và Ban kiểm soát

		<i>Đơn vị tính : VND</i>		
	<u>Chức danh</u>	<u>Tiền lương</u>	<u>Thù lao</u>	<u>Cộng thu nhập</u>
Năm nay				
Bà Phạm Đỗ Diễm Hương	Chủ tịch	-	15.000.000	15.000.000
Ông Phạm Trung Cang	Phó Chủ tịch thường trực	23.460.000	15.000.000	38.460.000
Ông Phạm Văn Mẹo	Phó Chủ tịch kiêm Tổng Giám đốc	332.412.000	15.000.000	347.412.000
Bà Tôn Thị Hồng Minh	Phó Chủ tịch kiêm Phó Tổng Giám đốc	322.308.000	15.000.000	337.308.000
Ông Trần Hữu Vinh	Thành viên	86.480.000	15.000.000	101.480.000
Bà Phạm Thị Trúc Ngân	Thành viên	-	15.000.000	15.000.000
Ông Huỳnh Minh Việt	Thành viên	-	15.000.000	15.000.000
Bà Danh Thuý Oanh	Thành viên	-	15.000.000	15.000.000
Bà Nguyễn Thị Thanh Loan	Thành viên	268.536.000	15.000.000	283.536.000
Ông Lâm Nguyễn Quốc Nghĩa	Trưởng Ban kiểm soát	-	15.000.000	15.000.000
Bà Lê Thị Minh Trí	Thành viên Ban kiểm soát	133.464.000	12.500.000	145.964.000
Ông Nguyễn Khánh Luân	Thành viên Ban kiểm soát	-	12.500.000	12.500.000
Cộng		1.166.660.000	175.000.000	1.341.660.000
Năm trước				
Bà Phạm Đỗ Diễm Hương	Chủ tịch	-	75.000.000	75.000.000
Ông Phạm Trung Cang	Phó Chủ tịch thường trực	140.760.000	75.000.000	215.760.000
Ông Phạm Văn Mẹo	Phó Chủ tịch kiêm Tổng Giám đốc	293.412.000	75.000.000	368.412.000
Bà Tôn Thị Hồng Minh	Phó Chủ tịch kiêm Phó Tổng Giám đốc	285.732.000	75.000.000	360.732.000
Ông Trần Hữu Vinh	Thành viên	193.104.000	75.000.000	268.104.000
Bà Phạm Thị Trúc Ngân	Thành viên	-	75.000.000	75.000.000
Ông Huỳnh Minh Việt	Thành viên	-	75.000.000	75.000.000
Bà Danh Thuý Oanh	Thành viên	-	75.000.000	75.000.000
Bà Nguyễn Thị Thanh Loan	Thành viên kiêm Kế toán trưởng	299.172.000	75.000.000	374.172.000
Ông Lâm Nguyễn Quốc Nghĩa	Trưởng Ban kiểm soát	63.339.000	75.000.000	138.339.000
Bà Đào Thanh Tuyền	Thành viên Ban kiểm soát	-	25.000.000	25.000.000
Ông Nguyễn Khánh Luân	Thành viên Ban kiểm soát	-	37.500.000	37.500.000
Bà Lê Thị Minh Trí	Thành viên Ban kiểm soát	122.256.000	62.500.000	184.756.000
Cộng		1.397.775.000	875.000.000	2.272.775.000

CÔNG TY CỔ PHẦN NHỰA TÂN ĐẠI HƯNG

Địa chỉ: 414 Lũy Bán Bích, Phường Hòa Thạnh, Quận Tân Phú, TP. Hồ Chí Minh

BÁO CÁO TÀI CHÍNH HỢP NHẤT

Cho năm tài chính kết thúc ngày 31 tháng 12 năm 2024

Bản thuyết minh Báo cáo tài chính hợp nhất (tiếp theo)

1b. *Giao dịch và số dư với các bên liên quan khác*

Các bên liên quan khác với Tập đoàn chỉ có Công ty TNHH Đại Hưng do người đại diện của Công ty TNHH Đại Hưng có mối quan hệ gia đình với Giám đốc Công ty.

Giao dịch với các bên liên quan khác

Ngoài các giao dịch về bán hàng và cung cấp dịch vụ cho các bên liên quan khác được trình bày ở thuyết minh số VI.1b, Tập đoàn chỉ phát sinh giao dịch nhượng bán tài sản cố định (nhà xưởng và quyền sử dụng đất) với Công ty TNHH Đại Hưng với số tiền là 144.000.000.000 VND (năm trước không phát sinh giao dịch với các bên liên quan khác).

Công nợ với các bên liên quan khác

Công nợ với các bên liên quan khác được trình bày tại thuyết minh số V.3.

Các khoản công nợ phải thu các bên liên quan khác không có bảo đảm và sẽ được thanh toán bằng tiền. Không có khoản dự phòng phải thu khó đòi nào được lập cho các khoản nợ phải thu các bên liên quan khác.

2. Thông tin về bộ phận

Báo cáo bộ phận chính yếu là theo lĩnh vực kinh doanh dựa trên cơ cấu tổ chức và quản lý nội bộ của Tập đoàn.

2a. *Thông tin về lĩnh vực kinh doanh*

Tập đoàn có các lĩnh vực kinh doanh chính sau:

- Lĩnh vực thương mại: kinh doanh bao bì nhựa, hạt nhựa.
- Lĩnh vực sản xuất: sản xuất bao bì nhựa.
- Lĩnh vực khác: cung cấp dịch vụ.

Thông tin về bộ phận theo lĩnh vực kinh doanh của Tập đoàn được trình bày ở Phụ lục đính kèm.

2b. *Thông tin về khu vực địa lý*

Hoạt động kinh doanh của Tập đoàn là sản xuất bao bì nhựa PP, PE, PET. Thị trường tiêu thụ chủ yếu của Tập đoàn là Việt Nam và các nước Châu Âu.

Chi tiết doanh thu thuần về bán hàng bên ngoài theo khu vực địa lý dựa trên vị trí của khách hàng như sau:

	<u>Năm nay</u>	<u>Năm trước</u>
Việt Nam	287.924.325.610	177.017.260.478
Các nước Châu Âu	148.632.412.471	390.028.773.062
Cộng	436.556.738.081	567.046.033.540

3. Sự kiện phát sinh sau ngày kết thúc năm tài chính

Không có sự kiện nào phát sinh sau ngày kết thúc năm tài chính có ảnh hưởng trọng yếu cần phải điều chỉnh số liệu hoặc công bố trên Báo cáo tài chính hợp nhất.



Hồ Nhật Minh
Người lập



Nguyễn Văn Trinh
Kế toán trưởng



Tôn Thị Hồng Minh
Phó Tổng Giám đốc



TP. Hồ Chí Minh, ngày 13 tháng 3 năm 2025

CÔNG TY CỔ PHẦN NHỰA TÂN ĐẠI HƯNG

Địa chỉ: 414 Lũy Bán Bích, Phường Hòa Thạnh, Quận Tân Phú, TP. Hồ Chí Minh

BẢO CÁO TÀI CHÍNH HỢP NHẤT

Cho năm tài chính kết thúc ngày 31 tháng 12 năm 2024

Phụ lục : Thông tin về bộ phận theo lĩnh vực kinh doanh

Đơn vị tính: VND

Thông tin về kết quả kinh doanh, tài sản cố định và các tài sản dài hạn khác và giá trị các khoản chi phí lớn không bằng tiền của bộ phận theo lĩnh vực kinh doanh của Tập đoàn như sau:

	Lĩnh vực thương mại	Lĩnh vực sản xuất	Lĩnh vực khác	Các khoản loại trừ	Cộng
Năm nay					
Doanh thu thuần về bán hàng và cung cấp dịch vụ ra bên ngoài	17.623.306.171	418.901.495.810	31.936.100	-	436.556.738.081
Doanh thu thuần về bán hàng và cung cấp dịch vụ giữa các bộ phận	360.837.422.526	169.000.000	4.896.000.000	(365.902.422.526)	-
Tổng doanh thu thuần về bán hàng và cung cấp dịch vụ	378.460.728.697	419.070.495.810	4.927.936.100	(365.902.422.526)	436.556.738.081
Kết quả kinh doanh theo bộ phận	16.123.144.092	(10.424.149.228)	15.659.133	-	5.714.653.997
Các chi phí không phân bổ theo bộ phận					-
Lợi nhuận từ hoạt động kinh doanh					5.714.653.997
Doanh thu hoạt động tài chính					6.676.329.250
Chi phí tài chính					(5.085.831.062)
Thu nhập khác					4.650.975.291
Chi phí khác					(52.335.992)
Chi phí thuế thu nhập doanh nghiệp hiện hành					-
Chi phí thuế thu nhập doanh nghiệp hoãn lại					-
Lợi nhuận sau thuế thu nhập doanh nghiệp					11.903.791.484
Tổng chi phí đã phát sinh để mua tài sản cố định và các tài sản dài hạn khác	-	7.154.000.000	-	-	7.154.000.000
Tổng chi phí khấu hao và phân bổ chi phí trả trước dài hạn	805.239.575	19.140.339.443	1.459.216	-	19.947.038.234
Tổng giá trị các khoản chi phí lớn không bằng tiền (trừ chi phí khấu hao và phân bổ chi phí trả trước dài hạn)	-	-	-	-	-

CÔNG TY CỔ PHẦN NHỰA TÂN ĐẠI HƯNG

Địa chỉ: 414 Lũy Bán Bích, Phường Hòa Thạnh, Quận Tân Phú, TP. Hồ Chí Minh

BÁO CÁO TÀI CHÍNH HỢP NHẤT

Cho năm tài chính kết thúc ngày 31 tháng 12 năm 2024

Phụ lục : Thông tin về bộ phận theo lĩnh vực kinh doanh (tiếp theo)

	Lĩnh vực thương mại	Lĩnh vực sản xuất	Lĩnh vực khác	Các khoản loại trừ	Cộng
Năm trước					
Doanh thu thuần về bán hàng và cung cấp dịch vụ ra bên ngoài	20.043.938.212	546.991.544.368	10.550.960	-	567.046.033.540
Doanh thu thuần về bán hàng và cung cấp dịch vụ giữa các bộ phận	195.519.151.840	116.717.831.314	3.096.000.000	(315.332.983.154)	-
Tổng doanh thu thuần về bán hàng và cung cấp dịch vụ	215.563.090.052	663.709.375.682	3.106.550.960	(315.332.983.154)	567.046.033.540
Kết quả kinh doanh theo bộ phận	(73.348.978.824)	25.698.866.437	(237.698)	-	(47.650.350.085)
Các chi phí không phân bổ theo bộ phận					-
Lợi nhuận từ hoạt động kinh doanh					(47.650.350.085)
Doanh thu hoạt động tài chính					7.850.845.217
Chi phí tài chính					(9.692.338.933)
Thu nhập khác					7.363.010.774
Chi phí khác					(2.846.298.688)
Chi phí thuế thu nhập doanh nghiệp hiện hành					(3.800.997.600)
Chi phí thuế thu nhập doanh nghiệp hoãn lại					-
Lợi nhuận sau thuế thu nhập doanh nghiệp					(48.776.129.315)
Tổng chi phí đã phát sinh để mua tài sản cố định và các tài sản dài hạn khác	-	54.716.954.546	-	-	54.716.954.546
Tổng chi phí khấu hao và phân bổ chi phí trả trước dài hạn	682.410.788	18.622.734.059	359.216	-	19.305.504.063
Tổng giá trị các khoản chi phí lớn không bằng tiền (trừ chi phí khấu hao và phân bổ chi phí trả trước dài hạn)	-	-	-	-	-

CÔNG TY CỔ PHẦN NHỰA TÂN ĐẠI HƯNG

Địa chỉ: 414 Lũy Bán Bích, Phường Hòa Thạnh, Quận Tân Phú, TP. Hồ Chí Minh

BÁO CÁO TÀI CHÍNH HỢP NHẤT

Cho năm tài chính kết thúc ngày 31 tháng 12 năm 2024

Phụ lục : Thông tin về bộ phận theo lĩnh vực kinh doanh (tiếp theo)

Tài sản và nợ phải trả của bộ phận theo lĩnh vực kinh doanh của Tập đoàn như sau:

	Lĩnh vực thương mại	Lĩnh vực sản xuất	Lĩnh vực khác	Các khoản loại trừ	Cộng
Số cuối năm					
Tài sản phân bổ cho bộ phận	14.469.809.852	343.943.692.089	26.221.487	-	358.439.723.428
Các tài sản không phân bổ theo bộ phận					126.320.347.397
Tổng tài sản					484.760.070.825
Nợ phải trả phân bổ cho bộ phận	7.496.413.566	178.187.839.751	13.584.637	-	185.697.837.953
Nợ phải trả không phân bổ theo bộ phận					-
Tổng nợ phải trả					185.697.837.953
Số đầu năm					
Tài sản phân bổ cho bộ phận	13.153.221.784	358.757.634.532	-	-	371.910.856.316
Các tài sản không phân bổ theo bộ phận					90.000.347.397
Tổng tài sản					461.911.203.713
Nợ phải trả phân bổ cho bộ phận	6.180.410.712	168.572.351.613	-	-	174.752.762.325
Nợ phải trả không phân bổ theo bộ phận					-
Tổng nợ phải trả					174.752.762.325



Hồ Nhật Minh
Người lập



Nguyễn Văn Trinh
Kế toán trưởng



TP. Hồ Chí Minh, ngày 13 tháng 3 năm 2025

Tôn Thị Hồng Minh
Phó Tổng Giám đốc

