

Số: 183/SNZ-QTTH

Đồng Nai, ngày 26 tháng 03 năm 2025

## CÔNG BỐ THÔNG TIN ĐỊNH KỶ BÁO CÁO TÀI CHÍNH

Kính gửi:

- Ủy ban Chứng khoán Nhà nước;
- Sở Giao dịch Chứng khoán Hà Nội.

Thực hiện quy định tại khoản 3 Điều 14 Thông tư số 96/2020/TT-BTC ngày 16/11/2020 của Bộ Tài chính hướng dẫn công bố thông tin trên thị trường chứng khoán, Tổng công ty CP Phát triển Khu công nghiệp công bố thông tin Báo cáo tài chính (BCTC) với Ủy ban Chứng khoán Nhà nước và Sở Giao dịch Chứng khoán Hà Nội như sau:

1. Tên tổ chức: Tổng công ty CP Phát triển Khu công nghiệp

- Tên viết tắt: Tổng công ty Sonadezi

- Mã chứng khoán: SNZ

- Địa chỉ trụ sở chính: Số 1, đường 1, KCN Biên Hoà 1, phường An Bình, TP. Biên Hoà, tỉnh Đồng Nai

- Điện thoại: (0251) 8860561

Fax: (0251) 8860573

- Email: [contact@sonadezi.com.vn](mailto:contact@sonadezi.com.vn)

Website: [sonadezi.com.vn](http://sonadezi.com.vn)

2. Nội dung thông tin công bố:

BCTC năm 2024 đã được kiểm toán theo khoản 1 Điều 10 Thông tư số 96/2020/TT-BTC gồm:

BCTC riêng;

BCTC hợp nhất;

BCTC tổng hợp.

- Các trường hợp thuộc diện phải giải trình nguyên nhân:

+ Tổ chức kiểm toán đưa ra ý kiến không phải là ý kiến chấp nhận toàn phần đối với BCTC (đối với BCTC đã được kiểm toán):

Có

Không

Vấn bản giải trình trong trường hợp tích có:

Có

Không

+ Lợi nhuận sau thuế trong kỳ báo cáo kết quả kinh doanh của kỳ báo cáo có sự chênh lệch trước và sau kiểm toán từ 5% trở lên, chuyển từ lỗ sang lãi hoặc ngược lại (đối với BCTC được kiểm toán):

Có

Không



Văn bản giải trình trong trường hợp tích có:

Có  Không

+ Lợi nhuận sau thuế thu nhập doanh nghiệp tại báo cáo kết quả kinh doanh của kỳ báo cáo thay đổi từ 10% trở lên so với báo cáo cùng kỳ năm trước:

Có  Không

Văn bản giải trình trong trường hợp tích có:

Có  Không

+ Lợi nhuận sau thuế trong kỳ báo cáo có bị lỗ, chuyển từ lãi ở báo cáo cùng kỳ năm trước sang lỗ ở kỳ này hoặc ngược lại?

Có  Không

Văn bản giải trình trong trường hợp tích có:

Có  Không

Thông tin này đã được công bố trên trang thông tin điện tử của Tổng công ty Sonadezi vào ngày 26/03/2025 tại đường dẫn: <http://sonadezi.com.vn/quan-he-co-dong/>

Trân trọng.

**Tài liệu đính kèm:**

- BCTC hợp nhất đã kiểm toán năm 2024;
- Văn bản giải trình số 182/SNZ-KT ngày 26/03/2025.

**SONADEZI**  
TỔNG CÔNG TY  
CỔ PHẦN PHÁT  
TRIỂN KHU CÔNG  
NGHIỆP  
26.03.2025 15:25:45  
+07:00

**TU. T. TỔNG GIÁM ĐỐC  
NGƯỜI CÔNG BỐ THÔNG TIN**



**Phạm Trần Hòa Hiệp**

Số: 182/SNZ-KT

Đồng Nai, ngày 26 tháng 03 năm 2025

V/v Giải trình tình hình biến động  
lợi nhuận sau thuế TNDN tại báo  
cáo tài chính hợp nhất năm 2024

Kính gửi:

- Ủy ban Chứng khoán Nhà nước;
- Sở Giao dịch Chứng khoán Hà Nội.

**1. Tên tổ chức: Tổng công ty Cổ phần Phát triển Khu công nghiệp**

- Tên viết tắt: Tổng công ty Sonadezi

- Mã chứng khoán: SNZ

- Địa chỉ trụ sở chính: Số 1, đường 1, KCN Biên Hoà 1, phường An Bình, TP.  
Biên Hoà, tỉnh Đồng Nai

- Điện thoại: (0251) 8860561

Fax: (0251) 8860573

- Email: [contact@sonadezi.com.vn](mailto:contact@sonadezi.com.vn)

**2. Nội dung thông tin công bố:**

Tổng Công ty Cổ phần Phát triển Khu công nghiệp giải trình tình hình biến  
động lợi nhuận sau thuế thu nhập doanh nghiệp năm 2024 như sau:

\* Báo cáo tài chính hợp nhất:

Dvt: ngàn đồng

Stt	Nội dung	Năm 2024	Năm 2023	Số tiền tăng (+)/giảm(-)	Tỷ lệ (%)
1	Doanh thu bán hàng và cung cấp dịch vụ	5.873.085.755	5.446.697.369	+ 426.388.386	Tăng 7,83%
2	Giá vốn hàng bán	3.490.189.536	3.394.535.044	+ 95.654.492	Tăng 2,82%
3	Lợi nhuận gộp về bán hàng và cung cấp dịch vụ	2.380.887.853	2.052.150.525	+ 328.737.328	Tăng 16,02%
4	Doanh thu hoạt động tài chính	190.333.030	264.327.607	- 73.994.577	Giảm 27,99%
5	Chi phí tài chính	112.414.031	161.910.587	- 49.496.556	Giảm 30,57%
6	Phần lãi lỗ trong công ty liên kết	86.559.312	17.883.304	+ 68.676.009	Tăng 384,02%
7	Chi phí quản lý doanh nghiệp	470.964.718	432.995.624	+ 37.969.094	Tăng 8,77%
8	Tổng lợi nhuận kế toán trước thuế	1.946.882.948	1.657.702.220	+ 289.180.728	Tăng 17,44%
9	Lợi nhuận sau thuế thu nhập doanh nghiệp	1.619.396.120	1.397.840.537	+ 221.555.583	Tăng 15,85%



Lợi nhuận sau thuế TNDN năm 2024 tăng so với năm 2023 nguyên nhân là do:

- Doanh thu thuần về bán hàng và cung cấp dịch vụ tăng 7,83% so với cùng kỳ, tăng chủ yếu từ hoạt động kinh doanh KCN; kinh doanh nhà và hạ tầng; dịch vụ cảng.

- Giá vốn hàng bán tăng 2,82% làm cho lợi nhuận gộp về bán hàng và cung cấp dịch vụ tăng 16,02% so với cùng kỳ do tốc độ tăng của giá vốn thấp hơn tốc độ tăng của doanh thu.

- Phần lãi lỗ trong công ty liên kết tăng 384,02% so với cùng kỳ.

Điều này dẫn đến tổng lợi nhuận kế toán trước thuế tăng 17,44% làm cho lợi nhuận sau thuế TNDN tăng 15,85% so với cùng kỳ.

Tổng Công ty Cổ phần Phát triển Khu công nghiệp giải trình đến Ủy Ban Chứng khoán Nhà nước và Quý cổ đông được biết.

Trân trọng.

**Nơi nhận:**

- Như trên;
- Lưu: VT, BKT, QTTH.



**TÔNG GIÁM ĐỐC**

**Trần Thanh Hải**





**TỔNG CÔNG TY CỔ PHẦN  
PHÁT TRIỂN KHU CÔNG NGHIỆP  
VÀ CÁC CÔNG TY CON**

**BÁO CÁO TÀI CHÍNH HỢP NHẤT ĐÃ ĐƯỢC KIỂM TOÁN**  
Cho năm tài chính kết thúc tại ngày 31 tháng 12 năm 2024



# TỔNG CÔNG TY CỔ PHẦN PHÁT TRIỂN KHU CÔNG NGHIỆP VÀ CÁC CÔNG TY CON

Địa chỉ: Số 1, Đường 1, khu công nghiệp Biên Hòa 1, phường An Bình,  
thành phố Biên Hòa, tỉnh Đồng Nai, Việt Nam

## BÁO CÁO CỦA BAN TỔNG GIÁM ĐỐC

Ban Tổng Giám đốc Tổng Công ty Cổ phần Phát triển Khu công nghiệp (dưới đây gọi tắt là "Tổng Công ty") đệ trình báo cáo này cùng với các báo cáo tài chính hợp nhất đính kèm đã được kiểm toán của Tổng Công ty và các công ty con (dưới đây cùng với Tổng Công ty gọi chung là "Tập đoàn") cho năm tài chính kết thúc tại ngày 31 tháng 12 năm 2024.

### THÀNH VIÊN HỘI ĐỒNG QUẢN TRỊ, BAN KIỂM SOÁT VÀ BAN TỔNG GIÁM ĐỐC

Danh sách các thành viên Hội đồng quản trị trong năm và vào ngày lập báo cáo này của Tổng Công ty bao gồm:

<u>Tên</u>	<u>Chức vụ</u>
Ông Trương Đình Hiệp	Chủ tịch (bổ nhiệm ngày 16 tháng 04 năm 2024)
Bà Đỗ Thị Thu Hằng	Chủ tịch (miễn nhiệm ngày 16 tháng 04 năm 2024)
Ông Trần Thanh Hải	Thành viên
Bà Nguyễn Thị Hạnh	Thành viên
Ông Nguyễn Văn Tuấn	Thành viên
Ông Phạm Quốc Chí	Thành viên
Ông Đinh Ngọc Thuận	Thành viên
Bà Lương Minh Hiền	Thành viên

Danh sách các thành viên Ban Kiểm soát trong năm và vào ngày lập báo cáo này của Tổng Công ty bao gồm:

<u>Tên</u>	<u>Chức vụ</u>
Bà Đặng Lê Bích Phượng	Trưởng ban
Ông Trần Ngọc Tông	Thành viên
Bà Phạm Thị Cẩm Hà	Thành viên

Danh sách các thành viên Ban Tổng Giám đốc trong năm và vào ngày lập báo cáo này của Tổng Công ty bao gồm:

<u>Tên</u>	<u>Chức vụ</u>
Ông Trần Thanh Hải	Tổng Giám đốc
Ông Đinh Ngọc Thuận	Phó Tổng Giám đốc
Bà Nguyễn Thị Hạnh	Phó Tổng Giám đốc
Bà Lương Minh Hiền	Phó Tổng Giám đốc
Ông Trương Đình Hiệp	Phó Tổng Giám đốc (miễn nhiệm ngày 09 tháng 05 năm 2024)

### KIỂM TOÁN VIÊN

Báo cáo tài chính hợp nhất kèm theo được kiểm toán bởi Công ty TNHH Kiểm toán & Tư vấn RSM Việt Nam, thành viên RSM Quốc tế.

(Xem trang tiếp theo)

# TỔNG CÔNG TY CỔ PHẦN PHÁT TRIỂN KHU CÔNG NGHIỆP VÀ CÁC CÔNG TY CON

Địa chỉ: Số 1, Đường 1, khu công nghiệp Biên Hòa 1, phường An Bình,  
thành phố Biên Hòa, tỉnh Đồng Nai, Việt Nam

## BÁO CÁO CỦA BAN TỔNG GIÁM ĐỐC (TIẾP THEO)

### TRÁCH NHIỆM CỦA BAN TỔNG GIÁM ĐỐC

Ban Tổng Giám đốc Tổng Công ty có trách nhiệm lập báo cáo tài chính hợp nhất hằng kỳ phản ánh một cách trung thực và hợp lý tình hình tài chính hợp nhất cũng như kết quả hoạt động kinh doanh hợp nhất và tình hình lưu chuyển tiền tệ hợp nhất của Tập đoàn trong kỳ. Trong việc lập báo cáo tài chính hợp nhất này, Ban Tổng Giám đốc Tổng Công ty được yêu cầu phải:

- Lựa chọn các chính sách kế toán thích hợp và áp dụng các chính sách đó một cách nhất quán;
- Đưa ra các xét đoán và ước tính một cách hợp lý và thận trọng;
- Nêu rõ Chuẩn mực kế toán áp dụng cho Tập đoàn có được tuân thủ hay không, có những áp dụng sai lệch trọng yếu cần được công bố và giải thích trong báo cáo tài chính hợp nhất hay không;
- Lập báo cáo tài chính hợp nhất trên cơ sở hoạt động liên tục trừ trường hợp không thể giả định rằng Tập đoàn sẽ tiếp tục hoạt động liên tục; và
- Thiết kế và duy trì hệ thống kiểm soát nội bộ một cách hữu hiệu cho mục đích lập và trình bày báo cáo tài chính hợp nhất hợp lý nhằm hạn chế sai sót và gian lận.

Ban Tổng Giám đốc Tổng Công ty xác nhận rằng Tập đoàn đã tuân thủ các yêu cầu nêu trên khi lập báo cáo tài chính hợp nhất.

Ban Tổng Giám đốc Tổng Công ty chịu trách nhiệm đảm bảo rằng các sổ sách kế toán được ghi chép phù hợp và lưu giữ đầy đủ để phản ánh một cách hợp lý tình hình tài chính hợp nhất của Tập đoàn tại bất kỳ thời điểm nào và báo cáo tài chính hợp nhất được lập tuân thủ các Chuẩn mực kế toán Việt Nam và Chế độ kế toán doanh nghiệp Việt Nam cũng như các quy định hiện hành khác về kế toán tại Việt Nam. Ban Tổng Giám đốc Tổng Công ty cũng chịu trách nhiệm đảm bảo an toàn tài sản của Tập đoàn và thực hiện những biện pháp thích hợp để ngăn chặn và phát hiện các hành vi gian lận và vi phạm khác.

### CÔNG BỐ BÁO CÁO TÀI CHÍNH HỢP NHẤT

Ban Tổng Giám đốc Tổng Công ty công bố rằng, báo cáo tài chính hợp nhất kèm theo phản ánh trung thực và hợp lý, trên các khía cạnh trọng yếu, tình hình tài chính hợp nhất của Tập đoàn tại ngày 31 tháng 12 năm 2024, kết quả hoạt động kinh doanh hợp nhất và tình hình lưu chuyển tiền tệ hợp nhất cho năm tài chính kết thúc cùng ngày, phù hợp với các Chuẩn mực kế toán Việt Nam, Chế độ kế toán doanh nghiệp Việt Nam và các quy định hiện hành có liên quan tại Việt Nam.

Thay mặt và đại diện cho Ban Tổng Giám đốc,



*Trần Thanh Hải*  
Trần Thanh Hải  
Tổng Giám đốc

Đồng Nai, ngày 24 tháng 03 năm 2025

Số: 256/2025/KT-RSMHCM

**BÁO CÁO KIỂM TOÁN ĐỘC LẬP**

**Kính gửi:** Các Cổ đông  
Các thành viên Hội đồng quản trị  
Các thành viên Ban Tổng Giám đốc  
TỔNG CÔNG TY CỔ PHẦN PHÁT TRIỂN KHU CÔNG NGHIỆP

**Báo cáo kiểm toán về báo cáo tài chính hợp nhất**

Chúng tôi đã kiểm toán báo cáo tài chính hợp nhất kèm theo của Tổng Công ty Cổ phần Phát triển Khu công nghiệp (dưới đây gọi tắt là "Tổng Công ty") và các công ty con (cùng với Tổng Công ty dưới đây gọi chung là "Tập đoàn"), được lập ngày 24 tháng 03 năm 2025 từ trang 05 đến trang 67, bao gồm Bảng cân đối kế toán hợp nhất tại ngày 31 tháng 12 năm 2024, Báo cáo kết quả hoạt động kinh doanh hợp nhất, Báo cáo lưu chuyển tiền tệ hợp nhất cho năm tài chính kết thúc cùng ngày và Bản thuyết minh báo cáo tài chính hợp nhất.

**Trách nhiệm của Ban Tổng Giám đốc**

Ban Tổng Giám đốc Tổng Công ty chịu trách nhiệm lập và trình bày trung thực hợp lý báo cáo tài chính hợp nhất theo Chuẩn mực kế toán Việt Nam, Chế độ kế toán (doanh nghiệp) Việt Nam và các quy định pháp lý có liên quan đến việc lập và trình bày báo cáo tài chính hợp nhất và chịu trách nhiệm về kiểm soát nội bộ mà Ban Tổng Giám đốc xác định là cần thiết để đảm bảo cho việc lập và trình bày báo cáo tài chính hợp nhất không có sai sót trọng yếu do gian lận hoặc nhầm lẫn.

**Trách nhiệm của Kiểm toán viên**

Trách nhiệm của chúng tôi là đưa ra ý kiến về báo cáo tài chính hợp nhất dựa trên kết quả cuộc kiểm toán. Chúng tôi đã tiến hành kiểm toán theo các Chuẩn mực kiểm toán Việt Nam. Các chuẩn mực này yêu cầu chúng tôi phải tuân thủ chuẩn mực và các quy định về đạo đức nghề nghiệp, lập kế hoạch và thực hiện cuộc kiểm toán để đạt được sự đảm bảo hợp lý về việc liệu báo cáo tài chính hợp nhất của Tập đoàn có còn sai sót trọng yếu hay không.

Công việc kiểm toán bao gồm thực hiện các thủ tục nhằm thu thập các bằng chứng kiểm toán về các số liệu và thuyết minh trên báo cáo tài chính hợp nhất. Các thủ tục kiểm toán được lựa chọn dựa trên xét đoán của kiểm toán viên, bao gồm đánh giá rủi ro có sai sót trọng yếu trong báo cáo tài chính hợp nhất do gian lận hoặc nhầm lẫn. Khi thực hiện đánh giá các rủi ro này, kiểm toán viên đã xem xét kiểm soát nội bộ của Tập đoàn liên quan đến việc lập và trình bày báo cáo tài chính hợp nhất trung thực, hợp lý nhằm thiết kế các thủ tục kiểm toán phù hợp với tình hình thực tế, tuy nhiên không nhằm mục đích đưa ra ý kiến về hiệu quả của kiểm soát nội bộ của Tập đoàn. Công việc kiểm toán cũng bao gồm đánh giá tính thích hợp của các chính sách kế toán được áp dụng và tính hợp lý của các ước tính kế toán của Ban Tổng Giám đốc cũng như đánh giá việc trình bày tổng thể báo cáo tài chính hợp nhất.

Chúng tôi tin tưởng rằng các bằng chứng kiểm toán mà chúng tôi đã thu thập được là đầy đủ và thích hợp để làm cơ sở cho ý kiến kiểm toán của chúng tôi.

## BÁO CÁO KIỂM TOÁN ĐỘC LẬP (TIẾP THEO)

### Ý kiến của kiểm toán viên


Theo ý kiến chúng tôi, báo cáo tài chính hợp nhất đính kèm đã phản ánh trung thực và hợp lý trên các khía cạnh trọng yếu tình hình tài chính hợp nhất của Tổng Công ty Cổ phần Phát triển Khu công nghiệp và các công ty con tại ngày 31 tháng 12 năm 2024 cũng như kết quả hoạt động kinh doanh hợp nhất và tình hình lưu chuyển tiền tệ hợp nhất của năm tài chính kết thúc cùng ngày, phù hợp với Chuẩn mực kế toán Việt Nam, Chế độ kế toán (doanh nghiệp) Việt Nam ban hành theo Thông tư số 200/2014/TT-BTC ngày 22/12/2014, Thông tư số 53/2016/TT-BTC ngày 21/03/2016 và hướng dẫn phương pháp lập và trình bày báo cáo tài chính hợp nhất ban hành theo Thông tư số 202/2014/TT-BTC ngày 22/12/2014 của Bộ Tài chính và các quy định pháp lý có liên quan đến việc lập và trình bày báo cáo tài chính hợp nhất.

### KT. TÓNG GIÁM ĐỐC



**Lục Thị Vân**  
**Phó Tổng Giám đốc**

Giấy chứng nhận đăng ký hành nghề kiểm toán số:  
0172-2023-026-1



**Lý Trung Thành**  
**Kiểm toán viên**

Giấy chứng nhận đăng ký hành nghề kiểm toán số:  
2822-2025-026-1

**Công ty TNHH Kiểm toán & Tư vấn RSM Việt Nam**

TP. Hồ Chí Minh, ngày 24 tháng 03 năm 2025

Như đã trình bày tại Mục 2.1 của Bản thuyết minh báo cáo tài chính hợp nhất, báo cáo tài chính hợp nhất kèm theo không nhằm phản ánh tình hình tài chính hợp nhất, kết quả hoạt động kinh doanh hợp nhất và tình hình lưu chuyển tiền tệ hợp nhất theo các nguyên tắc và thông lệ kế toán được chấp nhận chung tại các nước ngoài Việt Nam.

**TỔNG CÔNG TY CỔ PHẦN PHÁT TRIỂN KHU CÔNG NGHIỆP VÀ CÁC CÔNG TY CON**Địa chỉ: Số 1, Đường 1, khu công nghiệp Biên Hòa 1, phường An Bình,  
thành phố Biên Hòa, tỉnh Đồng Nai, Việt Nam

Mẫu số B 01 - DN/HN

**BẢNG CÂN ĐỐI KẾ TOÁN HỢP NHẤT**

Tại ngày 31/12/2024

Đơn vị tính: VND

<b>TÀI SẢN</b>	<b>Mã số</b>	<b>TM</b>	<b>Tại ngày 31/12/2024</b>	<b>Tại ngày 01/01/2024</b>
<b>A. TÀI SẢN NGẮN HẠN</b>	<b>100</b>		<b>6.953.038.408.724</b>	<b>7.555.514.082.850</b>
<b>I. Tiền và các khoản tương đương tiền</b>	<b>110</b>	<b>4.1</b>	<b>1.599.779.077.056</b>	<b>1.150.835.471.673</b>
1. Tiền	111		400.136.046.773	551.102.047.043
2. Các khoản tương đương tiền	112		1.199.643.030.283	599.733.424.630
<b>II. Các khoản đầu tư tài chính ngắn hạn</b>	<b>120</b>		<b>2.088.660.471.233</b>	<b>2.145.950.000.000</b>
1. Chứng khoán kinh doanh	121		-	219.325.919.999
2. Dự phòng giảm giá chứng khoán kinh doanh	122		-	(535.919.999)
3. Đầu tư nắm giữ đến ngày đáo hạn	123	4.2	2.088.660.471.233	1.927.160.000.000
<b>III. Các khoản phải thu ngắn hạn</b>	<b>130</b>		<b>864.109.251.117</b>	<b>1.884.115.040.104</b>
1. Phải thu ngắn hạn của khách hàng	131	4.3	668.217.707.209	654.218.982.102
2. Trả trước cho người bán ngắn hạn	132	4.4	88.939.461.752	1.098.036.304.701
3. Phải thu ngắn hạn khác	136	4.5	184.170.750.615	193.020.364.735
4. Dự phòng phải thu ngắn hạn khó đòi	137	4.6	(77.218.668.459)	(61.160.611.434)
<b>IV. Hàng tồn kho</b>	<b>140</b>	<b>4.7</b>	<b>2.213.026.768.354</b>	<b>2.154.975.430.346</b>
1. Hàng tồn kho	141		2.214.907.831.042	2.155.108.612.296
2. Dự phòng giảm giá hàng tồn kho	149		(1.881.062.688)	(133.181.950)
<b>V. Tài sản ngắn hạn khác</b>	<b>150</b>		<b>187.462.840.964</b>	<b>219.638.140.727</b>
1. Chi phí trả trước ngắn hạn	151	4.12	68.951.460.028	54.860.281.989
2. Thuế GTGT được khấu trừ	152		113.983.465.863	158.968.901.662
3. Thuế và các khoản khác phải thu Nhà nước	153	4.15	4.527.915.073	5.808.957.076

(Xem trang tiếp theo)

**TỔNG CÔNG TY CỔ PHẦN PHÁT TRIỂN KHU CÔNG NGHIỆP VÀ CÁC CÔNG TY CON**Địa chỉ: Số 1, Đường 1, khu công nghiệp Biên Hòa 1, phường An Bình,  
thành phố Biên Hòa, tỉnh Đồng Nai, Việt Nam

Mẫu số B 01 - DN/HN

**BẢNG CÂN ĐỐI KẾ TOÁN HỢP NHẤT**

Tại ngày 31/12/2024

Đơn vị tính: VND

TÀI SẢN	Mã số	TM	Tại ngày 31/12/2024	Tại ngày 01/01/2024
<b>B. TÀI SẢN DÀI HẠN</b>	<b>200</b>		<b>14.151.161.724.246</b>	<b>15.723.282.082.321</b>
<b>I. Các khoản phải thu dài hạn</b>	<b>210</b>		<b>125.965.106.976</b>	<b>120.883.273.364</b>
1. Phải thu dài hạn của khách hàng	211		74.540.000	74.540.000
2. Trả trước cho người bán dài hạn	212		200.000.000	200.000.000
3. Phải thu dài hạn khác	216	4.5	132.241.185.376	127.159.351.764
4. Dự phòng phải thu dài hạn khó đòi	219	4.6	(6.550.618.400)	(6.550.618.400)
<b>II. Tài sản cố định</b>	<b>220</b>		<b>4.454.199.509.626</b>	<b>4.933.107.526.180</b>
1. Tài sản cố định hữu hình	221	4.8	4.098.097.016.472	4.603.014.608.791
Nguyên giá	222		9.711.536.082.716	9.815.571.055.862
Giá trị hao mòn lũy kế	223		(5.613.439.066.244)	(5.212.556.447.071)
2. Tài sản cố định vô hình	227	4.9	356.102.493.154	330.092.917.389
Nguyên giá	228		516.853.838.162	487.299.665.590
Giá trị hao mòn lũy kế	229		(160.751.345.008)	(157.206.748.201)
<b>III. Bất động sản đầu tư</b>	<b>230</b>	4.10	<b>3.034.570.156.068</b>	<b>4.269.991.947.348</b>
1. Nguyên giá	231		4.798.629.336.929	6.584.990.198.315
2. Giá trị hao mòn lũy kế	232		(1.764.059.180.861)	(2.314.998.250.967)
<b>IV. Tài sản dở dang dài hạn</b>	<b>240</b>		<b>4.634.768.192.882</b>	<b>4.285.070.596.409</b>
1. Chi phí xây dựng cơ bản dở dang	242	4.11	4.634.768.192.882	4.285.070.596.409
<b>V. Đầu tư tài chính dài hạn</b>	<b>250</b>	4.2	<b>853.010.698.941</b>	<b>409.991.916.728</b>
1. Đầu tư vào công ty liên kết	252		697.103.368.846	271.565.587.589
2. Đầu tư góp vốn vào đơn vị khác	253		219.948.164.350	219.948.164.350
3. Dự phòng đầu tư tài chính dài hạn	254		(84.040.834.255)	(81.521.835.211)
4. Đầu tư nắm giữ đến ngày đáo hạn	255		20.000.000.000	-
<b>VI. Tài sản dài hạn khác</b>	<b>260</b>		<b>1.048.648.059.753</b>	<b>1.704.236.822.292</b>
1. Chi phí trả trước dài hạn	261	4.12	964.031.115.642	1.625.065.213.861
2. Tài sản thuê thu nhập hoãn lại	262	5.9	84.616.944.111	79.171.608.431
<b>TỔNG CỘNG TÀI SẢN</b>	<b>270</b>		<b>21.104.200.132.970</b>	<b>23.278.796.165.171</b>

(Xem trang tiếp theo)

**TỔNG CÔNG TY CỔ PHẦN PHÁT TRIỂN KHU CÔNG NGHIỆP VÀ CÁC CÔNG TY CON**

Địa chỉ: Số 1, Đường 1, khu công nghiệp Biên Hòa 1, phường An Bình,  
thành phố Biên Hòa, tỉnh Đồng Nai, Việt Nam

**Mẫu số B 01 - DN/HN****BẢNG CÂN ĐỐI KẾ TOÁN HỢP NHẤT (TIẾP THEO)**

Tại ngày 31/12/2024

Đơn vị tính: VND

NGUỒN VỐN	Mã số	TM	Tại ngày 31/12/2024	Tại ngày 01/01/2024
<b>C. NỢ PHẢI TRẢ</b>	<b>300</b>		<b>10.194.363.922.794</b>	<b>13.205.352.479.611</b>
<b>I. Nợ ngắn hạn</b>	<b>310</b>		<b>3.877.260.752.630</b>	<b>3.864.575.705.395</b>
1. Phải trả người bán ngắn hạn	311	4.13	589.157.407.351	786.789.252.101
2. Người mua trả tiền trước ngắn hạn	312	4.14	790.470.044.372	262.778.238.349
3. Thuế và các khoản phải nộp Nhà nước	313	4.15	117.058.119.782	140.660.631.448
4. Phải trả người lao động	314	4.16	197.818.377.111	157.713.936.173
5. Chi phí phải trả ngắn hạn	315	4.17	138.875.351.229	189.034.094.817
6. Doanh thu chưa thực hiện ngắn hạn	318	4.18	128.174.899.081	199.149.982.920
7. Phải trả ngắn hạn khác	319	4.19	441.492.573.730	527.980.526.212
8. Vay ngắn hạn	320	4.20	1.214.726.166.923	1.324.978.339.216
9. Dự phòng phải trả ngắn hạn	321		20.848.298.136	15.113.198.136
10. Quỹ khen thưởng, phúc lợi	322	4.21	238.639.514.915	260.377.506.023
<b>II. Nợ dài hạn</b>	<b>330</b>		<b>6.317.103.170.164</b>	<b>9.340.776.774.216</b>
1. Người mua trả tiền trước dài hạn	332		20.692.516.442	23.251.913.192
2. Chi phí phải trả dài hạn	333	4.17	936.338.999.945	870.411.976.670
3. Doanh thu chưa thực hiện dài hạn	336	4.18	2.309.003.113.307	4.650.236.252.591
4. Phải trả dài hạn khác	337	4.19	250.475.468.529	303.545.549.751
5. Vay dài hạn	338	4.20	2.797.381.695.184	3.490.652.276.824
6. Dự phòng phải trả dài hạn	342		3.211.376.757	2.678.805.188

(Xem trang tiếp theo)

**TỔNG CÔNG TY CỔ PHẦN PHÁT TRIỂN KHU CÔNG NGHIỆP VÀ CÁC CÔNG TY CON**

Địa chỉ: Số 1, Đường 1, khu công nghiệp Biên Hòa 1, phường An Bình,  
thành phố Biên Hòa, tỉnh Đồng Nai, Việt Nam

Mẫu số B 01 - DN/HN

**BẢNG CÂN ĐỐI KẾ TOÁN HỢP NHẤT (TIẾP THEO)**

Tại ngày 31/12/2024

Đơn vị tính: VND

NGUỒN VỐN	Mã số	TM	Tại ngày 31/12/2024	Tại ngày 01/01/2024
<b>D. VỐN CHỦ SỞ HỮU</b>	<b>400</b>		<b>10.909.836.210.176</b>	<b>10.073.443.685.560</b>
<b>I. Vốn chủ sở hữu</b>	<b>410</b>	4.22	<b>10.909.836.210.176</b>	<b>10.073.443.685.560</b>
1. Vốn góp của chủ sở hữu	411		3.765.000.000.000	3.765.000.000.000
Cổ phiếu phổ thông có quyền biểu quyết	411a		3.765.000.000.000	3.765.000.000.000
2. Thặng dư vốn cổ phần	412		86.559.686.249	86.559.686.249
3. Vốn khác của chủ sở hữu	414		513.942.926.002	513.942.926.002
4. Cổ phiếu quỹ	415		(90.100.000)	(90.100.000)
5. Chênh lệch đánh giá lại tài sản	416		(592.863.242.704)	(592.863.242.704)
6. Quỹ đầu tư phát triển	418		919.375.128.877	757.547.224.229
7. Quỹ khác thuộc vốn chủ sở hữu	420		9.662.316.934	9.662.316.934
8. Lợi nhuận sau thuế chưa phân phối	421		1.989.800.972.829	1.709.496.932.586
LNST chưa phân phối lũy kế đến CK trước	421a		1.025.509.540.515	877.114.672.051
LNST chưa phân phối kỳ này	421b		964.291.432.314	832.382.260.535
9. Lợi ích cổ đông không kiểm soát	429		4.218.448.521.989	3.824.187.942.264
<b>TỔNG CỘNG NGUỒN VỐN</b>	<b>440</b>		<b>21.104.200.132.970</b>	<b>23.278.796.165.171</b>



Trần Thanh Hải  
Tổng Giám đốc

Lê Thị Bích Loan  
Kế toán trưởng

Nguyễn Thị Chung  
Người lập biểu

Đồng Nai, ngày 24 tháng 03 năm 2025

**TỔNG CÔNG TY CỔ PHẦN PHÁT TRIỂN KHU CÔNG NGHIỆP VÀ CÁC CÔNG TY CON**

Địa chỉ: Số 1, Đường 1, khu công nghiệp Biên Hòa 1, phường An Bình,  
thành phố Biên Hòa, tỉnh Đồng Nai, Việt Nam

Mẫu số B 02 - DN/HN

**BÁO CÁO KẾT QUẢ HOẠT ĐỘNG KINH DOANH HỢP NHẤT**

Cho năm tài chính kết thúc ngày 31 tháng 12 năm 2024

Đơn vị tính: VND

CHỈ TIÊU	Mã số	TM	Năm 2024	Năm 2023
1. Doanh thu bán hàng và cung cấp dịch vụ	1	5.1	5.873.085.755.439	5.446.697.369.421
2. Các khoản giảm trừ doanh thu	2		2.008.366.752	11.799.973
3. Doanh thu thuần về bán hàng và cung cấp dịch vụ	10		5.871.077.388.687	5.446.685.569.448
4. Giá vốn hàng bán	11	5.2	3.490.189.535.873	3.394.535.044.246
5. Lợi nhuận gộp về bán hàng và cung cấp dịch vụ	20		2.380.887.852.814	2.052.150.525.202
6. Doanh thu hoạt động tài chính	21	5.3	190.333.030.161	264.327.607.046
7. Chi phí tài chính	22	5.4	112.414.030.980	161.910.587.000
<i>Trong đó, chi phí lãi vay</i>	23		<i>103.012.674.827</i>	<i>117.308.293.891</i>
8. Phần lãi hoặc lỗ trong công ty liên kết	24		86.559.312.403	17.883.303.508
9. Chi phí bán hàng	25	5.5	120.309.147.977	108.965.708.416
10. Chi phí quản lý doanh nghiệp	26	5.6	470.964.717.592	432.995.623.588
11. Lợi nhuận thuần từ hoạt động kinh doanh	30		1.954.092.298.829	1.630.489.516.752
12. Thu nhập khác	31		24.225.072.314	36.772.455.771
13. Chi phí khác	32		31.434.423.277	9.559.752.401
14. Lợi nhuận khác	40		(7.209.350.963)	27.212.703.370
15. Tổng lợi nhuận kế toán trước thuế	50		1.946.882.947.866	1.657.702.220.122
16. Chi phí thuế TNDN hiện hành	51	5.8	332.932.163.101	280.376.818.261
17. Chi phí thuế TNDN hoãn lại	52	5.9	(5.445.335.680)	(20.515.135.624)
18. Lợi nhuận sau thuế thu nhập doanh nghiệp	60		1.619.396.120.445	1.397.840.537.485
19. Lợi nhuận sau thuế của công ty mẹ	61		967.841.842.314	832.382.260.535
20. Lợi nhuận sau thuế của cổ đông không kiểm soát	62		651.554.278.131	565.458.276.950
21. Lãi cơ bản trên cổ phiếu	70	4.22.3	2.394	2.040
22. Lãi suy giảm trên cổ phiếu	71	4.22.3	2.394	2.040



Trần Thanh Hải  
Tổng Giám đốc

Lê Thị Bích Loan  
Kế toán trưởng

Nguyễn Thị Chung  
Người lập biểu

Đồng Nai, ngày 24 tháng 03 năm 2025

**TỔNG CÔNG TY CỔ PHẦN PHÁT TRIỂN KHU CÔNG NGHIỆP VÀ CÁC CÔNG TY CON**Địa chỉ: Số 1, Đường 1, khu công nghiệp Biên Hòa 1, phường An Bình,  
thành phố Biên Hòa, tỉnh Đồng Nai, Việt Nam

Mẫu số B 03 - DN/HN

**BÁO CÁO LƯU CHUYỂN TIỀN TỆ HỢP NHẤT**  
(Theo phương pháp gián tiếp)

Cho năm tài chính kết thúc ngày 31 tháng 12 năm 2024

Đơn vị tính: VND

CHỈ TIÊU	Mã số	TM	Năm 2024	Năm 2023
<b>I. LƯU CHUYỂN TIỀN TỪ HOẠT ĐỘNG KINH DOANH</b>				
1. Lợi nhuận trước thuế	01		1.946.882.947.866	1.657.702.220.122
2. Điều chỉnh cho các khoản:				
Khấu hao TSCĐ và BĐSĐT	02		786.326.838.567	907.957.820.130
Các khoản dự phòng	03		27.776.329.579	50.221.426.406
Lãi, lỗ chênh lệch tỷ giá hối đoái do đánh giá lại các khoản mục tiền tệ có gốc ngoại tệ	04		(47.974.630.398)	(28.194.645.112)
Lãi, lỗ từ hoạt động đầu tư	05		(227.240.731.769)	(252.551.215.421)
Chi phí lãi vay	06	5.4	103.012.674.827	117.308.293.891
Các khoản điều chỉnh khác	07		167.428.765	6.286.634
3. Lợi nhuận từ hoạt động kinh doanh trước những thay đổi vốn lưu động	08		2.588.950.857.437	2.452.450.186.650
Tăng, giảm các khoản phải thu	09		114.438.652.584	67.371.571.871
Tăng, giảm hàng tồn kho	10		(180.072.345.385)	(361.848.196.246)
Tăng, giảm các khoản phải trả (không kể lãi vay phải trả, thuế thu nhập doanh nghiệp phải nộp)	11		550.895.793.453	253.772.881.603
Tăng, giảm chi phí trả trước	12		379.686.712.739	242.095.291.472
Tiền lãi vay đã trả	14		(107.283.305.182)	(117.688.064.068)
Tiền thuế thu nhập doanh nghiệp đã nộp	15	4.15	(318.502.131.087)	(238.359.813.834)
Tiền thu khác từ hoạt động kinh doanh	16		396.410.000	157.354.000
Tiền chi khác từ hoạt động kinh doanh	17		(134.988.930.241)	(95.262.545.787)
<b>Lưu chuyển tiền thuần từ hoạt động kinh doanh</b>	20		<b>2.893.521.714.318</b>	<b>2.202.688.665.661</b>
<b>II. LƯU CHUYỂN TIỀN TỪ HOẠT ĐỘNG ĐẦU TƯ</b>				
1. Tiền chi để mua sắm, xây dựng TSCĐ và các tài sản dài hạn khác	21		(1.423.783.978.114)	(2.211.583.719.112)
2. Tiền thu từ thanh lý, nhượng bán TSCĐ và các tài sản dài hạn khác	22		1.714.350.532	2.303.960.370
3. Tiền chi cho vay, mua các công cụ nợ của các đơn vị	23		(2.782.674.500.000)	(2.458.385.000.000)
4. Tiền thu hồi cho vay, bán lại các công cụ nợ của các	24		2.535.520.000.000	2.814.797.026.133
5. Tiền thu hồi đầu tư góp vốn vào đơn vị khác	26		-	4.350.706.152
6. Tiền thu lãi cho vay, cổ tức và lợi nhuận được chia	27		192.266.519.226	250.761.306.178
<b>Lưu chuyển tiền thuần từ hoạt động đầu tư</b>	30		<b>(1.476.957.608.356)</b>	<b>(1.597.755.720.279)</b>

(Xem trang tiếp theo)

**TỔNG CÔNG TY CỔ PHẦN PHÁT TRIỂN KHU CÔNG NGHIỆP VÀ CÁC CÔNG TY CON**

Địa chỉ: Số 1, Đường 1, khu công nghiệp Biên Hòa 1, phường An Bình,  
thành phố Biên Hòa, tỉnh Đồng Nai, Việt Nam

Mẫu số B 03 - DN/HN

**BÁO CÁO LƯU CHUYỂN TIỀN TỆ HỢP NHẤT**  
**(Theo phương pháp gián tiếp)**


Cho năm tài chính kết thúc ngày 31 tháng 12 năm 2024

Đơn vị tính: VND

CHỈ TIÊU	Mã số	TM	Năm 2024	Năm 2023
<b>III. LƯU CHUYỂN TIỀN TỪ HOẠT ĐỘNG TÀI CHÍNH</b>				
1. Tiền thu từ phát hành cổ phiếu, nhận vốn góp của chủ sở hữu	31		579.937.920.000	1.974.970.000
2. Tiền thu từ đi vay	33	6.1	1.754.550.440.558	1.603.560.467.741
3. Tiền trả nợ gốc vay	34	6.2	(2.511.032.738.048)	(1.761.324.213.580)
4. Cổ tức, lợi nhuận đã trả cho chủ sở hữu	36		(791.305.662.150)	(704.513.062.375)
<b>Lưu chuyển tiền thuần từ hoạt động tài chính</b>	<b>40</b>		<b>(967.850.039.640)</b>	<b>(860.301.838.214)</b>
<b>LƯU CHUYỂN THUẦN TRONG NĂM</b> <b>(50 = 20+30+40)</b>	<b>50</b>		<b>448.714.066.322</b>	<b>(255.368.892.832)</b>
Tiền và tương đương tiền đầu năm	60		1.150.835.471.673	1.405.792.705.846
Ảnh hưởng của thay đổi tỷ giá hối đoái quy đổi ngoại tệ	61		229.539.061	411.658.659
<b>TIỀN VÀ TƯƠNG ĐƯƠNG TIỀN CUỐI NĂM</b> <b>(70 = 50+60+61)</b>	<b>70</b>	4.1	<b>1.599.779.077.056</b>	<b>1.150.835.471.673</b>



**Trần Thanh Hải**  
Tổng Giám đốc



**Lê Thị Bích Loan**  
Kế toán trưởng



**Nguyễn Thị Chung**  
Người lập biểu

Đồng Nai, ngày 24 tháng 03 năm 2025

# TỔNG CÔNG TY CỔ PHẦN PHÁT TRIỂN KHU CÔNG NGHIỆP VÀ CÁC CÔNG TY CON

Địa chỉ: Số 1, Đường 1, khu công nghiệp Biên Hòa 1, phường An Bình, thành phố Biên Hòa, tỉnh Đồng Nai, Việt Nam

Mẫu số B 09 - DN/HN

## BẢN THUYẾT MINH BÁO CÁO TÀI CHÍNH HỢP NHẤT

### 1. ĐẶC ĐIỂM HOẠT ĐỘNG CỦA DOANH NGHIỆP

#### 1.1. Hình thức sở hữu vốn

Tổng Công ty Cổ phần Phát triển Khu công nghiệp (dưới đây gọi tắt là "Tổng Công ty") hoạt động theo Giấy chứng nhận đăng ký kinh doanh lần đầu số 3600335363 ngày 01 tháng 07 năm 2010 do Sở Kế hoạch và Đầu tư tỉnh Đồng Nai cấp và các Giấy phép thay đổi sau đó với lần thay đổi gần đây nhất là vào ngày 06 tháng 05 năm 2021 để thay đổi Người đại diện theo pháp luật của Tổng Công ty.

Tiền thân của Tổng Công ty là Công ty Phát triển Khu công nghiệp Biên Hòa - Doanh nghiệp Nhà nước được thành lập theo Quyết định số 1713/QĐUBT ngày 15 tháng 12 năm 1990 và đăng ký lại theo Quyết định số 2271/QĐ-UBT ngày 17 tháng 12 năm 1992 của Ủy ban Nhân dân tỉnh Đồng Nai. Ngày 29 tháng 06 năm 2005, Tổng Công ty chuyển sang hoạt động theo mô hình công ty mẹ - công ty con theo Quyết định số 2335/QĐ-UBT của Ủy ban Nhân dân tỉnh Đồng Nai.

Ngày 13 tháng 11 năm 2017, Sở giao dịch Chứng khoán Hà Nội đã ban hành Quyết định số 925/QĐ - SGDHN chấp thuận đăng ký giao dịch cổ phiếu của Tổng Công ty với mã chứng khoán SNZ.

Vốn điều lệ theo Giấy chứng nhận đăng ký kinh doanh là 3.765.000.000.000 VND, được chi tiết như sau:

	Tại ngày 31/12/2024	
	Giá trị (VND)	Tỷ lệ (%)
Nhà nước	3.747.567.000.000	99,54
Các cổ đông khác	17.433.000.000	0,46
<b>Cộng</b>	<b>3.765.000.000.000</b>	<b>100,00</b>

Trụ sở chính đăng ký hoạt động kinh doanh của Tổng Công ty được đặt tại Số 1, Đường 1, khu công nghiệp Biên Hòa 1, phường An Bình, thành phố Biên Hòa, tỉnh Đồng Nai, Việt Nam.

Tổng Công ty có đầu tư vào các công ty con như được trình bày tại Mục 1.5 dưới đây (cùng với Tổng Công ty dưới đây gọi chung là "Tập đoàn").

Tổng số nhân viên của Tổng Công ty tại ngày 31 tháng 12 năm 2024 là 55 (31/12/2023: 53 người).

#### 1.2. Ngành nghề kinh doanh

Ngành nghề kinh doanh chính của Tổng Công ty là:

- Đầu tư phát triển đô thị công nghiệp, khu công nghiệp, khu dân cư;
- Dịch vụ du lịch;
- Dịch vụ quản lý môi trường;
- Đầu tư chính vào doanh nghiệp khác;
- Cho thuê nhà ở;
- Mua, bán, cho thuê kho bãi và nhà xưởng;
- Xây dựng nhà các loại;
- Kinh doanh bất động sản, quyền sử dụng đất thuộc chủ sở hữu, chủ sử dụng hoặc đi thuê.

## TỔNG CÔNG TY CỔ PHẦN PHÁT TRIỂN KHU CÔNG NGHIỆP VÀ CÁC CÔNG TY CON

Địa chỉ: Số 1, Đường 1, khu công nghiệp Biên Hòa 1, phường An Bình, thành phố Biên Hòa, tỉnh Đồng Nai, Việt Nam

### BẢN THUYẾT MINH BÁO CÁO TÀI CHÍNH HỢP NHẤT (TIẾP THEO)

#### 1.3. Chu kỳ sản xuất, kinh doanh thông thường

Đối với Tổng Công ty và các công ty con hoạt động trong lĩnh vực dịch vụ, bán hàng thì chu kỳ sản xuất kinh doanh thông thường là 12 tháng.

Đối với các công ty con còn lại thì chu kỳ sản xuất kinh doanh thông thường được tính từ thời điểm mua nguyên vật liệu để tham gia vào một quy trình sản xuất đến khi chuyển đổi thành tiền hoặc tài sản dễ chuyển đổi thành tiền.

#### 1.4. Cấu trúc Tập đoàn

Vào đầu năm 2024, Tập đoàn được cấu trúc theo hình thức sở hữu đa cấp gồm công ty mẹ, 06 công ty con trực tiếp và 06 công ty con gián tiếp. Trong năm, Tổng Công ty không còn quyền kiểm soát tại 01 công ty con trực tiếp. Theo đó, Tập đoàn được cấu trúc theo hình thức sở hữu đa cấp gồm công ty mẹ, 05 công ty con trực tiếp và 06 công ty con gián tiếp - Xem thêm Mục 1.5.

Đơn vị trực thuộc của Tổng Công ty tính đến ngày 31 tháng 12 năm 2024 gồm:

<u>Tên</u>	<u>Ngành nghề hoạt động chính</u>	<u>Địa chỉ</u>
Chi nhánh Tổng Công ty Cổ phần Phát triển Khu công nghiệp	Kinh doanh bất động sản, quyền sử dụng đất thuộc chủ sở hữu, chủ sử dụng hoặc đi thuê	Khu công nghiệp Châu Đức, xã Suối Nghệ, huyện Châu Đức, tỉnh Bà Rịa - Vũng Tàu, Việt Nam

(Xem trang tiếp theo)

**TÔNG CÔNG TY CỔ PHẦN PHÁT TRIỂN KHU CÔNG NGHIỆP VÀ CÁC CÔNG TY CON**

Địa chỉ: Số 1, Đường 1, khu công nghiệp Biên Hòa 1, phường An Bình, thành phố Biên Hòa, tỉnh Đồng Nai, Việt Nam

**BẢN THUYẾT MINH BÁO CÁO TÀI CHÍNH HỢP NHẤT (TIẾP THEO)****1.5. Các công ty con được hợp nhất***Các công ty con trực tiếp:*

<b>STT</b>	<b>Tên công ty</b>	<b>Ngành nghề hoạt động chính</b>	<b>Địa chỉ</b>	<b>Tỷ lệ quyền biểu quyết</b>	<b>Tỷ lệ vốn góp trực tiếp</b>	<b>Tỷ lệ lợi ích</b>
1.	Công ty Cổ phần Cấp nước Đồng Nai	Khai thác, xử lý nước phục vụ sinh hoạt đô thị và công nghiệp, phân phối nước sạch	Số 48 đường Cách Mạng Tháng Tám, phường Quyết Thắng, thành phố Biên Hòa, tỉnh Đồng Nai	63,99%	63,99%	63,99%
2.	Công ty Cổ phần Môi trường Sonadezi	Thu gom rác thải không độc hại	12 Huỳnh Văn Nghệ, phường Bửu Long, thành phố Biên Hòa, tỉnh Đồng Nai	64,04%	64,04%	64,04%
3.	Công ty Cổ phần Cảng Đồng Nai	Kinh doanh dịch vụ cảng biển	1B-D3 khu phố Bình Dương, phường Long Bình Tân, thành phố Biên Hòa, tỉnh Đồng Nai	51,00%	51,00%	51,00%
4.	Công ty Cổ phần Phát triển Đô thị Công nghiệp Số 2	Đầu tư xây dựng, kinh doanh bất động sản, cho thuê khu công nghiệp	H22 Võ Thị Sáu, phường Thống Nhất, thành phố Biên Hòa, tỉnh Đồng Nai	57,95%	57,86%	57,95%
5.	Công ty Cổ phần Sonadezi Long Thành	Đầu tư xây dựng và kinh doanh cơ sở hạ tầng khu công nghiệp	Đường 5, khu công nghiệp Long Thành, xã Tam An, huyện Long Thành, tỉnh Đồng Nai	56,16%	52,75%	56,16%

*(Xem trang tiếp theo)*

**TỔNG CÔNG TY CỔ PHẦN PHÁT TRIỂN KHU CÔNG NGHIỆP VÀ CÁC CÔNG TY CON**

Địa chỉ: Số 1, Đường 1, khu công nghiệp Biên Hòa 1, phường An Bình, thành phố Biên Hòa, tỉnh Đồng Nai, Việt Nam

**BẢN THUYẾT MINH BÁO CÁO TÀI CHÍNH HỢP NHẤT (TIẾP THEO)****1.5. Các công ty con được hợp nhất (tiếp theo)***Các công ty con gián tiếp:*

<b>STT</b>	<b>Tên công ty</b>	<b>Ngành nghề hoạt động chính</b>	<b>Địa chỉ</b>	<b>Tỷ lệ quyền biểu quyết</b>	<b>Tỷ lệ vốn góp trực tiếp</b>	<b>Tỷ lệ lợi ích</b>
1.	Công ty Cổ phần Sonadezi Long Bình	Kinh doanh bất động sản, quyền sử dụng đất thuộc chủ sở hữu, chủ sử dụng hoặc đi thuê	Số 1, Đường 3A, khu công nghiệp Biên Hòa 2, phường Long Bình Tân, thành phố Biên Hòa, tỉnh Đồng Nai	60,51%	46,22%	53,26%
2.	Công ty Cổ phần Dịch vụ Sonadezi	Thu gom rác thải không độc hại	Số 1, Đường 1, khu công nghiệp Biên Hòa 1, phường An Bình, thành phố Biên Hòa, tỉnh Đồng Nai	47,00%	20,00%	35,38%
3.	Công ty Cổ phần Sonadezi Châu Đức	Đầu tư xây dựng và kinh doanh cơ sở hạ tầng khu công nghiệp, kinh doanh bất động sản	Số 1, Đường 1, khu công nghiệp Biên Hòa 1, phường An Bình, thành phố Biên Hòa, tỉnh Đồng Nai	57,72%	46,84%	52,58%
4.	Công ty Cổ phần Sonadezi An Bình	Xây dựng công trình	Số 113-116 lô C2, Đường 9, khu dân cư An Bình, phường An Bình, thành phố Biên Hoà, tỉnh Đồng Nai	60,44%	37,95%	49,81%
5.	Công ty Cổ phần Sonadezi Bình Thuận	Kinh doanh bất động sản, quyền sử dụng đất thuộc chủ sở hữu, chủ sử dụng hoặc đi thuê	443 Khu phố 1, thị trấn Tân Minh, huyện Hàm Tân, tỉnh Bình Thuận	91,10%	42,00%	67,53%
6.	Công ty Cổ phần Đầu tư Xây dựng và Vật liệu Đồng Nai	Sản xuất công nghiệp và dịch vụ	138 khu phố 1, đường Nguyễn Ái Quốc, phường Trảng Dài, thành phố Biên Hoà, tỉnh Đồng Nai	35,99%	35,99%	35,99%

**TỔNG CÔNG TY CỔ PHẦN PHÁT TRIỂN KHU CÔNG NGHIỆP VÀ CÁC CÔNG TY CON**

Địa chỉ: Số 1, Đường 1, khu công nghiệp Biên Hòa 1, phường An Bình, thành phố Biên Hòa, tỉnh Đồng Nai, Việt Nam

**BẢN THUYẾT MINH BÁO CÁO TÀI CHÍNH HỢP NHẤT (TIẾP THEO)****1.6. Các công ty liên kết được phản ánh trong báo cáo tài chính hợp nhất theo phương pháp vốn chủ sở hữu***Các công ty liên kết trực tiếp:*

<b>STT</b>	<b>Tên</b>	<b>Ngành nghề hoạt động chính</b>	<b>Địa chỉ</b>	<b>Tỷ lệ quyền biểu quyết</b>	<b>Tỷ lệ vốn góp</b>	<b>Tỷ lệ lợi ích</b>
1.	Công ty Cổ phần Xây dựng Đồng Nai	Xây dựng công trình dân dụng	Số 9, đường Huỳnh Văn Nghệ, phường Bửu Long, thành phố Biên Hòa, tỉnh Đồng Nai	40,00%	40,00%	40,00%
2.	Công ty Cổ phần Sơn Đồng Nai	Sản xuất kinh doanh sản phẩm về sơn, bột trét tường	Đường 7, khu công nghiệp Biên Hòa 1, phường An Bình, thành phố Biên Hòa, tỉnh Đồng Nai	30,01%	30,01%	30,01%
3.	Trường Cao đẳng Công nghệ và Quản trị Sonadezi	Đào tạo cao đẳng, đại học và sau đại học	Số 1, Đường 6A, khu công nghiệp Biên Hòa 2, phường Long Bình Tân, thành phố Biên Hòa, tỉnh Đồng Nai	40,00%	40,00%	40,00%
4.	Công ty Cổ phần Đầu tư quốc lộ 91 Cần Thơ - An Giang	Xây dựng công trình giao thông, đầu tư xây dựng công trình giao thông (theo phương thức hợp đồng Xây dựng - Kinh doanh - Chuyển giao (BOT))	Số 315, Đường Võ Nguyên Giáp, phường Phước Tân, thành phố Biên Hòa, tỉnh Đồng Nai	39,72%	39,72%	39,72%
5.	Công ty Cổ phần Kinh doanh nhà Đồng Nai	Kinh doanh nhà và hạ tầng, xây dựng	Số 121 Phan Chu Trinh, phường Quang Vinh, thành phố Biên Hòa, tỉnh Đồng Nai	36,00%	36,00%	36,00%
6.	Công ty Cổ phần Sonadezi Giang Điền	Kinh doanh bất động sản, quyền sử dụng đất thuộc chủ sở hữu, chủ sử dụng hoặc đi thuê	Số 1, Đường 1, khu công nghiệp Biên Hòa 1, phường An Bình, thành phố Biên Hòa, tỉnh Đồng Nai	46,45%	46,45%	46,45%

**TỔNG CÔNG TY CỔ PHẦN PHÁT TRIỂN KHU CÔNG NGHIỆP VÀ CÁC CÔNG TY CON**

Địa chỉ: Số 1, Đường 1, khu công nghiệp Biên Hòa 1, phường An Bình, thành phố Biên Hòa, tỉnh Đồng Nai, Việt Nam

**BẢN THUYẾT MINH BÁO CÁO TÀI CHÍNH HỢP NHẤT (TIẾP THEO)****1.6. Các công ty liên kết được phản ánh trong báo cáo tài chính hợp nhất theo phương pháp vốn chủ sở hữu (tiếp theo)***Các công ty liên kết gián tiếp:*

<b>STT</b>	<b>Tên công ty</b>	<b>Ngành nghề hoạt động chính</b>	<b>Địa chỉ</b>	<b>Tỷ lệ quyền biểu quyết</b>	<b>Tỷ lệ vốn góp</b>	<b>Tỷ lệ lợi ích</b>
1.	Công ty Cổ phần Dịch vụ Cảng Đồng Nai	Vận tải hàng hóa ven biển và viễn dương	1B-D3 khu phố Bình Dương, phường Long Bình Tân, thành phố Biên Hòa, tỉnh Đồng Nai	45,00%	45,00%	22,95%
2.	Công ty Cổ phần Dịch vụ và Xây dựng Cấp Nước Đồng Nai	Xây dựng công trình kỹ thuật dân dụng	Số 52, Cách Mạng Tháng Tám, phường Quyết Thắng, thành phố Biên Hoà, tỉnh Đồng Nai	36,00%	36,00%	23,04%
3.	Công ty Cổ phần Cảng Long Thành	Hoạt động dịch vụ hỗ trợ khác liên quan đến vận tải	Cảng Gò Dầu A, xã Phước Thái, huyện Long Thành, tỉnh Đồng Nai	30,00%	30,00%	15,30%
4.	Công ty Cổ phần BOT 319 Cường Thuận CTI	Xây dựng công trình đường sắt và đường bộ	Số 315, Đường Võ Nguyên Giáp, phường Phước Tân, thành phố Biên Hòa, tỉnh Đồng Nai	30,00%	30,00%	19,58%

*(Xem trang tiếp theo)*

**BẢN THUYẾT MINH BÁO CÁO TÀI CHÍNH HỢP NHẤT (TIẾP THEO)**

**2. CƠ SỞ LẬP BÁO CÁO TÀI CHÍNH**

**2.1. Chuẩn mực và Chế độ kế toán áp dụng**

Báo cáo tài chính hợp nhất kèm theo được trình bày bằng Đồng Việt Nam ("VND") phù hợp với Chế độ Kế toán doanh nghiệp Việt Nam và Chuẩn mực Kế toán Việt Nam.

Báo cáo tài chính hợp nhất kèm theo không nhằm phản ánh tình hình tài chính hợp nhất, kết quả hoạt động kinh doanh hợp nhất và tình hình lưu chuyển tiền tệ hợp nhất theo các nguyên tắc và thông lệ kế toán được chấp nhận chung tại các nước khác ngoài Việt Nam.

**2.2. Kỳ kế toán năm**

Kỳ kế toán năm của Tập đoàn bắt đầu từ ngày 01 tháng 01 và kết thúc ngày 31 tháng 12.

**2.3. Đơn vị tiền tệ trong kế toán**

Đơn vị tiền tệ sử dụng trong ghi chép kế toán là VND.

**2.4. Cơ sở hợp nhất**

Báo cáo tài chính hợp nhất là báo cáo tài chính của Tập đoàn mà trong đó tài sản, nợ, nguồn vốn, doanh thu, chi phí và dòng tiền của công ty mẹ và các công ty con được trình bày như một doanh nghiệp độc lập không tính đến ranh giới pháp lý của các công ty riêng biệt. Các báo cáo tài chính của các công ty con đã được lập cho cùng năm tài chính với công ty mẹ theo các chính sách kế toán thống nhất với các chính sách kế toán của công ty mẹ. Các bút toán điều chỉnh đã được thực hiện đối với bất kỳ chính sách kế toán nào có điểm khác biệt nhằm đảm bảo tính thống nhất giữa các công ty con và công ty mẹ.

Các công ty con được hợp nhất toàn bộ kể từ ngày mua là ngày Tập đoàn thực sự nắm quyền kiểm soát công ty con và tiếp tục được hợp nhất cho đến ngày Tập đoàn thực sự chấm dứt quyền kiểm soát đối với công ty con, trừ trường hợp quyền kiểm soát của Tập đoàn chỉ là tạm thời khi công ty con chỉ được mua và nắm giữ cho mục đích bán lại trong thời gian không quá 12 tháng.

***Phương pháp ghi nhận lợi ích của cổ đông không kiểm soát***

Lợi ích của cổ đông không kiểm soát trong thu nhập thuần và tài sản thuần của công ty con được trình bày riêng biệt trên báo cáo kết quả hoạt động kinh doanh hợp nhất và bảng cân đối kế toán hợp nhất.

Các khoản lỗ phát sinh tại công ty con được phân bổ tương ứng với phần sở hữu của cổ đông không kiểm soát, kể cả trường hợp số lỗ đó lớn hơn phần sở hữu của cổ đông không kiểm soát trong tài sản thuần của công ty con.

***Phương pháp kế toán ghi nhận lãi, lỗ khi có sự thay đổi tỷ lệ sở hữu tại công ty con***

Các thay đổi về tỷ lệ sở hữu của Tập đoàn trong công ty con không đưa đến việc mất kiểm soát của Tập đoàn được hạch toán là giao dịch về vốn. Giá trị ghi sổ của Tập đoàn và lợi ích của cổ đông không kiểm soát được điều chỉnh để phản ánh sự thay đổi về tỷ lệ sở hữu tương ứng trong công ty con đó. Chênh lệch do điều chỉnh lợi ích của cổ đông không kiểm soát và giá trị hợp lý của khoản thanh toán được ghi nhận trực tiếp vào lợi nhuận sau thuế chưa phân phối của bảng cân đối kế toán hợp nhất.

Ngay khi mất quyền kiểm soát công ty con, lãi lỗ của Tập đoàn được xác định là chênh lệch giữa số thu từ việc thoái vốn với giá trị tài sản thuần chuyển nhượng tại thời điểm mất quyền kiểm soát cộng với giá trị lợi thế thương mại chưa phân bổ hết được ghi nhận vào báo cáo kết quả kinh doanh hợp nhất.

## **BẢN THUYẾT MINH BÁO CÁO TÀI CHÍNH HỢP NHẤT (TIẾP THEO)**

### ***Phương pháp loại trừ giao dịch nội bộ***

Tất cả các số dư và các giao dịch nội bộ, kể cả các khoản lãi chưa thực hiện phát sinh từ các giao dịch nội bộ được loại trừ hoàn toàn khi hợp nhất. Các khoản lỗ chưa thực hiện cũng được loại trừ trên báo cáo tài chính hợp nhất, trừ trường hợp chi phí gây ra khoản lỗ đó không thể thu hồi.

## **3. CÁC CHÍNH SÁCH KẾ TOÁN CHỦ YẾU ĐƯỢC ÁP DỤNG**

### **3.1. Ngoại tệ**

- Tỷ giá áp dụng trong kế toán là tỷ giá của ngân hàng các công ty trong Tập đoàn đang giao dịch;
- Tỷ giá áp dụng khi ghi nhận và đánh giá lại tài sản là tỷ giá mua ngoại tệ;
- Tỷ giá áp dụng khi ghi nhận và đánh giá lại nợ phải trả là tỷ giá bán ngoại tệ.

Các nghiệp vụ phát sinh bằng ngoại tệ được hạch toán theo tỷ giá hối đoái giao dịch thực tế vào ngày phát sinh nghiệp vụ. Các khoản chênh lệch tỷ giá phát sinh trong quá trình thanh toán được ghi nhận trong báo cáo kết quả hoạt động kinh doanh hợp nhất trong kỳ. Số dư các khoản mục tiền, nợ phải thu, nợ phải trả có gốc ngoại tệ, ngoại trừ số dư các khoản trả trước cho người bán bằng ngoại tệ, số dư chi phí trả trước bằng ngoại tệ và số dư doanh thu nhận trước bằng ngoại tệ, được chuyển đổi sang đồng tiền hạch toán theo tỷ giá hối đoái giao dịch thực tế vào ngày lập bảng cân đối kế toán hợp nhất. Chênh lệch tỷ giá hối đoái phát sinh do đánh giá lại số dư ngoại tệ cuối năm sau khi bù trừ tăng giảm được hạch toán vào kết quả kinh doanh hợp nhất trong kỳ.

### **3.2. Các ước tính kế toán**

Việc lập báo cáo tài chính hợp nhất yêu cầu Ban Tổng Giám đốc phải có những ước tính và giả định có ảnh hưởng đến các số liệu về tài sản, nợ phải trả và việc trình bày các tài sản và nợ tiềm tàng tại ngày 31 tháng 12 năm 2024 cũng như các khoản doanh thu, chi phí cho năm tài chính kết thúc tại ngày 31 tháng 12 năm 2024. Mặc dù các ước tính kế toán được lập bằng tất cả sự hiểu biết của Ban Tổng Giám đốc về tất cả những thông tin liên quan có sẵn tại ngày lập báo cáo tài chính hợp nhất, số thực tế phát sinh có thể khác với các ước tính, giả định đặt ra.

### **3.3. Tiền và các khoản tương đương tiền**

Tiền và các khoản tương đương tiền bao gồm tiền mặt tại quỹ, tiền gửi ngân hàng, các khoản đầu tư ngắn hạn có thời hạn thu hồi không quá 03 tháng kể từ ngày đầu tư, có tính thanh khoản cao, có khả năng chuyển đổi dễ dàng thành một lượng tiền xác định và không có rủi ro trong việc chuyển đổi thành tiền tại thời điểm báo cáo.

Các khoản tương đương tiền được xác định phù hợp với Chuẩn mực kế toán số 24 - Báo cáo lưu chuyển tiền tệ.

### **3.4. Đầu tư tài chính**

#### ***Đầu tư nắm giữ đến ngày đáo hạn***

Đầu tư nắm giữ đến ngày đáo hạn gồm các khoản tiền gửi có kỳ hạn.

#### ***Các khoản đầu tư vốn vào đơn vị khác***

#### ***Đầu tư vào công ty liên kết***

Khoản đầu tư được phân loại là đầu tư vào công ty liên kết khi Tập đoàn nắm giữ trực tiếp hoặc gián tiếp từ 20% đến dưới 50% quyền biểu quyết của bên nhận đầu tư mà không có thỏa thuận khác.

## TỔNG CÔNG TY CỔ PHẦN PHÁT TRIỂN KHU CÔNG NGHIỆP VÀ CÁC CÔNG TY CON

Địa chỉ: Số 1, Đường 1, khu công nghiệp Biên Hòa 1, phường An Bình,  
thành phố Biên Hòa, tỉnh Đồng Nai, Việt Nam

### **BẢN THUYẾT MINH BÁO CÁO TÀI CHÍNH HỢP NHẤT (TIẾP THEO)**

Các khoản đầu tư vào công ty liên kết được ghi nhận theo phương pháp vốn chủ sở hữu. Theo phương pháp vốn chủ sở hữu, khoản đầu tư vào công ty liên kết ban đầu được ghi nhận theo giá gốc. Trường hợp đầu tư bằng tài sản phi tiền tệ, giá phí của các khoản đầu tư được ghi nhận theo giá trị hợp lý của tài sản phi tiền tệ tại thời điểm phát sinh. Sau đó, giá trị của khoản đầu tư được điều chỉnh tăng giảm tương ứng với phần sở hữu của Tập đoàn trong lãi lỗ của công ty liên kết sau ngày mua.

Các khoản phân phối từ công ty liên kết sau ngày mua được ghi giảm giá trị của khoản đầu tư.

#### *Đầu tư khác*

Khoản đầu tư được phân loại là đầu tư khác là các khoản đầu tư ngoài các khoản đầu tư vào công ty con, đầu tư vào công ty liên doanh và đầu tư vào công ty liên kết.

Các khoản đầu tư khác được phản ánh theo giá gốc, bao gồm giá mua và các chi phí liên quan trực tiếp đến việc đầu tư (nếu có). Trường hợp đầu tư bằng tài sản phi tiền tệ, giá phí của các khoản đầu tư được ghi nhận theo giá trị hợp lý của tài sản phi tiền tệ tại thời điểm phát sinh.

#### ***Phương pháp lập dự phòng tổn thất đầu tư tài chính***

##### *Đối với các khoản đầu tư chứng khoán*

Tại thời điểm lập báo cáo tài chính hợp nhất, đối với các khoản đầu tư chứng khoán niêm yết hoặc đăng ký giao dịch trên thị trường chứng khoán trong nước và là chứng khoán mua bán tự do trên thị trường khi giá chứng khoán thực tế trên thị trường thấp hơn giá trị của khoản đầu tư chứng khoán đang hạch toán trên sổ kế toán, dự phòng tổn thất các khoản đầu tư chứng khoán được trích lập để phản ánh khoản lỗ do tổn thất với mức tối đa bằng giá trị đầu tư thực tế đang hạch toán trên sổ kế toán để bảo đảm phản ánh giá trị các khoản đầu tư không cao hơn giá trên thị trường.

##### *Đối với các khoản đầu tư khác*

Dự phòng tổn thất đối với khoản đầu tư khác được tính dựa trên giá trị hợp lý nếu giá trị hợp lý được xác định một cách đáng tin cậy. Nếu không xác định được giá trị hợp lý tại thời điểm báo cáo, việc lập dự phòng được thực hiện căn cứ vào khoản lỗ của bên được đầu tư.

### **3.5. Nợ phải thu**

#### ***Nguyên tắc ghi nhận***

Các khoản phải thu được trình bày theo giá trị ghi sổ các khoản phải thu của khách hàng và các khoản phải thu khác sau khi trừ đi các khoản dự phòng được lập cho các khoản phải thu khó đòi.

#### ***Nguyên tắc dự phòng phải thu khó đòi***

Tại thời điểm lập báo cáo tài chính hợp nhất, dự phòng nợ phải thu khó đòi được lập cho các khoản nợ phải thu đã quá hạn thanh toán và các khoản nợ phải thu chưa đến hạn thanh toán nhưng có khả năng không thu hồi được hoặc các khoản nợ phải thu mà người nợ khó có khả năng thanh toán do bị thanh lý, phá sản hay các khó khăn tương tự.

Tăng hoặc giảm số dư tài khoản dự phòng được hạch toán vào chi phí quản lý doanh nghiệp trên báo cáo kết quả hoạt động kinh doanh hợp nhất.

## **BẢN THUYẾT MINH BÁO CÁO TÀI CHÍNH HỢP NHẤT (TIẾP THEO)**

### **3.6. Hàng tồn kho**

#### ***Nguyên tắc ghi nhận hàng tồn kho***

Hàng tồn kho được xác định trên cơ sở giá thấp hơn giữa giá gốc và giá trị thuần có thể thực hiện được.

Bất động sản khu công nghiệp và khu đô thị được xây dựng để bán trong quá trình hoạt động bình thường của Tập đoàn, không phải để cho thuê hoặc chờ tăng giá, được ghi nhận là hàng tồn kho theo giá thấp hơn giữa giá thành để đưa mỗi sản phẩm đến vị trí và điều kiện hiện tại và giá trị thuần có thể thực hiện được.

Giá thành của bất động sản xây dựng để bán bao gồm chi phí đền bù, giải phóng mặt bằng, chi phí làm đường và xây dựng hệ thống thoát nước, chi phí trồng cây xanh và các cơ sở hạ tầng khác, chi phí xây dựng trả cho nhà thầu, chi phí tư vấn thiết kế và các chi phí liên quan khác.

Giá gốc hàng tồn kho khác bao gồm chi phí mua, chi phí chế biến và các chi phí khác để mang hàng tồn kho đến đúng điều kiện và địa điểm hiện tại của chúng. Trong trường hợp các sản phẩm được sản xuất, giá gốc bao gồm tất cả các chi phí nguyên vật liệu trực tiếp, chi phí nhân công trực tiếp và chi phí sản xuất chung dựa trên tình hình hoạt động bình thường.

Chi phí mua của hàng tồn kho bao gồm giá mua, các loại thuế không được hoàn lại, chi phí vận chuyển, bốc xếp, bảo quản trong quá trình mua hàng và các chi phí khác có liên quan trực tiếp đến việc mua hàng tồn kho. Các khoản chiết khấu thương mại và giảm giá hàng mua do hàng mua không đúng quy cách, phẩm chất được trừ (-) khỏi chi phí mua.

Giá trị thuần có thể thực hiện được được xác định bằng giá bán ước tính trừ các chi phí ước tính để hoàn thành sản phẩm cùng chi phí tiếp thị, bán hàng và phân phối phát sinh.

#### ***Phương pháp xác định giá trị hàng tồn kho***

Giá gốc của hàng tồn kho được xác định theo phương pháp bình quân gia quyền và được hạch toán theo phương pháp kê khai thường xuyên.

#### ***Phương pháp lập dự phòng giảm giá hàng tồn kho***

Tại thời điểm lập báo cáo tài chính hợp nhất, dự phòng giảm giá hàng tồn kho được trích lập cho hàng tồn kho bị hư hỏng, kém phẩm chất, lỗi thời, chậm luân chuyển và hàng tồn kho có giá gốc ghi trên sổ kế toán cao hơn giá trị thuần có thể thực hiện được.

Số tăng hoặc giảm dự phòng giảm giá hàng tồn kho được hạch toán vào giá vốn hàng bán trên báo cáo kết quả hoạt động kinh doanh.

### **3.7. Tài sản cố định hữu hình**

Tài sản cố định hữu hình được thể hiện theo nguyên giá trừ đi giá trị hao mòn lũy kế.

#### ***Nguyên tắc ghi nhận và xác định giá trị ban đầu***

Nguyên giá tài sản cố định hữu hình bao gồm giá mua và toàn bộ các chi phí liên quan khác liên quan trực tiếp đến việc đưa tài sản vào trạng thái sẵn sàng sử dụng.

Nguyên giá tài sản cố định hữu hình do các nhà thầu xây dựng bao gồm giá trị công trình hoàn thành bàn giao, các chi phí liên quan trực tiếp khác và thuế trước bạ (nếu có).

## **BẢN THUYẾT MINH BÁO CÁO TÀI CHÍNH HỢP NHẤT (TIẾP THEO)**

### ***Phương pháp khấu hao***

Nguyên giá tài sản cố định hữu hình được khấu hao theo phương pháp đường thẳng trong suốt thời gian hữu dụng dự tính của tài sản.

Thời gian khấu hao ước tính cho một số nhóm tài sản như sau:

- |                                  |             |
|----------------------------------|-------------|
| ▪ Nhà cửa, vật kiến trúc         | 03 - 50 năm |
| ▪ Máy móc thiết bị               | 03 - 20 năm |
| ▪ Phương tiện vận tải truyền dẫn | 05 - 30 năm |
| ▪ Thiết bị, dụng cụ quản lý      | 03 - 12 năm |
| ▪ TSCĐ hữu hình khác             | 02 - 40 năm |

### **3.8. Tài sản cố định vô hình**

Tài sản cố định vô hình được thể hiện theo nguyên giá trừ đi giá trị hao mòn lũy kế.

#### ***Nguyên tắc ghi nhận và xác định giá trị ban đầu***

Nguyên giá là toàn bộ các chi phí mà doanh nghiệp bỏ ra để có được tài sản cố định vô hình tính đến thời điểm đưa tài sản đó vào trạng thái sử dụng theo dự tính.

#### ***Nguyên tắc kế toán các tài sản cố định vô hình***

##### ***Quyền sử dụng đất***

Quyền sử dụng đất được trình bày theo nguyên giá trừ giá trị hao mòn lũy kế, bao gồm:

<b>STT</b>	<b>Địa điểm</b>	<b>Thời gian khấu hao</b>
1.	Quyền sử dụng đất tại mỏ đá Xuân Hòa	11 năm
2.	Quyền sử dụng đất tại Công ty Cổ phần Cấp nước Đồng Nai	20 - 49 năm
3.	Quyền sử dụng đất tại Công ty Cổ phần Cảng Đồng Nai	15 năm
4.	Quyền sử dụng đất bao gồm 918m <sup>2</sup> và 144m <sup>2</sup> bổ sung tại số H22 Đường Võ Thị Sáu, phường Thống Nhất, thành phố Biên Hòa	6 - 22 năm
5.	Quyền sử dụng đất tại khu công nghiệp Biên Hòa 2, khu công nghiệp Gò Dầu và khu công nghiệp Xuân Lộc	36,5 năm - 47,5 năm

##### ***Phần mềm máy vi tính***

Phần mềm máy vi tính không phải là cấu phần không thể thiếu của phần cứng thì được ghi nhận như tài sản cố định vô hình và được khấu hao theo thời gian sử dụng hữu ích (02 - 10 năm).

### **3.9. Thuê tài sản**

#### ***Phân loại thuê tài sản***

Thuê tài chính là thuê tài sản mà bên cho thuê có sự chuyển giao phần lớn rủi ro và lợi ích gắn liền với quyền sở hữu của tài sản cho bên thuê. Tất cả các khoản thuê khác được phân loại là thuê hoạt động.

#### ***Thuê hoạt động***

Các khoản thanh toán tiền thuê hoạt động được ghi nhận là chi phí sản xuất, kinh doanh theo phương pháp đường thẳng cho suốt thời hạn thuê tài sản.

**BẢN THUYẾT MINH BÁO CÁO TÀI CHÍNH HỢP NHẤT (TIẾP THEO)**

**3.10. Cho thuê tài sản**

***Cho thuê hoạt động***

Tài sản cho thuê hoạt động được ghi nhận trên bảng cân đối kế toán hợp nhất theo cách phân loại tài sản của Tập đoàn.

Chi phí trực tiếp ban đầu để tạo ra doanh thu từ nghiệp vụ cho thuê hoạt động được phân bổ dần vào chi phí trong suốt thời hạn cho thuê theo thời hạn của hợp đồng thuê. Doanh thu cho thuê hoạt động được hạch toán vào báo cáo kết quả hoạt động kinh doanh hợp nhất trong kỳ theo phương pháp phân bổ số tiền cho thuê nhận trước phù hợp với thời gian cho thuê.

Trường hợp thời gian cho thuê chiếm trên 90% thời gian sử dụng hữu ích của tài sản, Tập đoàn có thể lựa chọn phương pháp ghi nhận doanh thu một lần đối với toàn bộ số tiền cho thuê nhận khi thỏa mãn đồng thời các điều kiện:

- Bên đi thuê không có quyền hủy ngang hợp đồng thuê và doanh nghiệp cho thuê không có nghĩa vụ phải trả lại số tiền đã nhận trước trong mọi trường hợp và dưới mọi hình thức;
- Số tiền nhận trước từ việc cho thuê không nhỏ hơn 90% tổng số tiền cho thuê dự kiến thu được theo hợp đồng trong suốt thời hạn cho thuê và bên đi thuê phải thanh toán toàn bộ số tiền thuê trong vòng 12 tháng kể từ thời điểm khởi đầu thuê tài sản;
- Hầu như toàn bộ rủi ro và lợi ích gắn liền với quyền sở hữu tài sản thuê đã chuyển giao cho bên đi thuê;
- Doanh nghiệp cho thuê phải ước tính được tương đối đầy đủ giá vốn của hoạt động cho thuê.

Khấu hao tài sản cho thuê hoạt động được thực hiện trên cơ sở nhất quán với chính sách khấu hao của bên cho thuê áp dụng đối với những tài sản tương tự.

**3.11. Bất động sản đầu tư**

Bất động sản đầu tư được thể hiện theo nguyên giá trừ đi giá trị hao mòn lũy kế. Đối với bất động sản đầu tư nắm giữ chờ tăng giá, Tập đoàn không trích khấu hao mà xác định tổn thất do giảm giá trị.

***Nguyên tắc ghi nhận bất động sản đầu tư***

Nguyên giá bất động sản đầu tư là toàn bộ các chi phí bằng tiền hoặc tương đương tiền mà doanh nghiệp phải bỏ ra hoặc giá trị hợp lý của các khoản đưa ra để trao đổi nhằm có được bất động sản đầu tư tính đến thời điểm mua hoặc xây dựng hình thành bất động sản đầu tư đó. Nguyên giá của bất động sản đầu tư bao gồm cả các chi phí giao dịch liên quan trực tiếp ban đầu.

***Phương pháp khấu hao bất động sản đầu tư***

Bất động sản đầu tư được khấu hao theo phương pháp đường thẳng. Bất động sản đầu tư nắm giữ chờ tăng giá không trích khấu hao mà xác định tổn thất do giảm giá trị.

Thời gian khấu hao ước tính cho một số nhóm bất động sản như sau:

- |   |             |
|---|-------------|
| ▪ Chi phí đền bù, giải tỏa, quyền sử dụng đất | 06 - 48 năm |
| ▪ Cơ sở hạ tầng                               | 05 - 41 năm |
| ▪ Nhà cửa, vật kiến trúc                      | 03 - 45 năm |
| ▪ Phương tiện vận tải truyền dẫn              | 06 - 30 năm |
| ▪ Bất động sản đầu tư khác                    | 04 - 25 năm |

## **BẢN THUYẾT MINH BÁO CÁO TÀI CHÍNH HỢP NHẤT (TIẾP THEO)**

### **3.12. Chi phí xây dựng dở dang**

Các tài sản đang trong quá trình xây dựng phục vụ mục đích cho thuê, quản lý hoặc cho các mục đích khác được ghi nhận theo giá gốc. Chi phí này bao gồm các chi phí cần thiết để hình thành tài sản bao gồm chi phí xây lắp, thiết bị, chi phí khác và chi phí lãi vay có liên quan phù hợp với chính sách kế toán của Tập đoàn.

Các chi phí này sẽ được chuyển sang là nguyên giá tài sản cố định theo giá tạm tính (nếu chưa có quyết toán được phê duyệt) khi các tài sản được bàn giao đưa vào sử dụng.

Theo quy định về quản lý đầu tư và xây dựng của Nhà nước, tùy theo phân cấp quản lý, giá trị quyết toán các công trình xây dựng cơ bản hoàn thành cần được các cơ quan có thẩm quyền phê duyệt. Do đó, giá trị cuối cùng về giá trị các công trình xây dựng cơ bản có thể thay đổi và phụ thuộc vào quyết toán được phê duyệt bởi các cơ quan có thẩm quyền.

### **3.13. Hợp đồng hợp tác kinh doanh (BCC)**

#### ***Nguyên tắc ghi nhận vốn góp theo hình thức hoạt động kinh doanh đồng kiểm soát***

Bên góp vốn ghi nhận tài sản đóng góp cho hoạt động của BCC là khoản nợ phải thu khác; Bên nhận góp vốn ghi nhận tài sản các bên góp cho hoạt động của BCC là khoản nợ phải trả khác.

#### ***Nguyên tắc phân chia doanh thu, chi phí của hợp đồng***

Căn cứ kết quả sản xuất kinh doanh của hoạt động BCC, các bên hợp doanh sẽ quyết định phân chia kết quả kinh doanh cho từng bên theo tỷ lệ góp vốn của các bên.

### **3.14. Chi phí trả trước**

Chi phí trả trước được phân loại là chi phí trả trước ngắn hạn và chi phí trả trước dài hạn theo kỳ hạn gốc và chủ yếu là chi phí liên quan đến giá vốn công cụ, dụng cụ; tiền thuê đất trả trước; chi phí đền bù giải phóng mặt bằng và chi phí trả trước khác. Các khoản này được phân bổ trong thời gian trả trước của chi phí hoặc trong khoản thời gian mà lợi ích kinh tế được dự kiến tạo ra.

### **3.15. Nợ phải trả**

Nợ phải trả được phân loại là phải trả người bán và phải trả khác theo nguyên tắc: Phải trả người bán là khoản phải trả có tính chất thương mại phát sinh từ giao dịch mua bán hàng hóa, dịch vụ, tài sản và người bán là đơn vị độc lập với người mua; Các khoản phải trả còn lại được phân loại là phải trả khác.

Các khoản nợ phải trả được theo dõi theo kỳ hạn còn lại tại thời điểm báo cáo và theo từng đối tượng.

Nợ phải trả được ghi nhận không thấp hơn nghĩa vụ phải thanh toán.

### **3.16. Chi phí đi vay**

#### ***Nguyên tắc vốn hóa chi phí đi vay***

Chi phí đi vay liên quan trực tiếp đến việc mua, đầu tư xây dựng hoặc sản xuất những tài sản cần một thời gian tương đối dài để hoàn thành đưa vào sử dụng hoặc kinh doanh được vốn hóa vào nguyên giá tài sản cho đến khi tài sản đó được đưa vào sử dụng hoặc kinh doanh.

Các khoản thu nhập phát sinh từ việc đầu tư tạm thời các khoản vay được ghi giảm nguyên giá tài sản có liên quan.

Tất cả các chi phí lãi vay khác được ghi nhận vào báo cáo kết quả hoạt động kinh doanh hợp nhất khi phát sinh.

**BẢN THUYẾT MINH BÁO CÁO TÀI CHÍNH HỢP NHẤT (TIẾP THEO)**

**3.17. Chi phí phải trả**

Các khoản chi phí phải trả được ghi nhận cho giá trị phải trả trong tương lai liên quan đến hàng hóa, dịch vụ nhưng thực tế chưa chi trả do chưa có hóa đơn hoặc chưa đủ hồ sơ, tài liệu kế toán, được ghi nhận vào chi phí sản xuất kinh doanh của kỳ báo cáo như chi phí hạ tầng trích trước cho hoạt động kinh doanh nhà, chuyển quyền sử dụng đất; chi phí đầu tư hạ tầng trích trước cho hoạt động kinh doanh hạ tầng, chuyển quyền sử dụng mặt bằng công nghiệp và các khoản chi phí khác.

Chi phí giá vốn cho thuê đất khu công nghiệp trích trước cho các khoản doanh thu đã cung cấp cho khách hàng nhưng thực tế chưa hoàn tất giai đoạn đầu tư, được ghi nhận căn cứ vào các ước tính dựa trên quy định Nhà nước về định mức và dự toán trong ngành xây dựng.

Chi phí đầu tư hạ tầng trích trước cho hoạt động kinh doanh hạ tầng và chuyển quyền sử dụng mặt bằng công nghiệp của khu công nghiệp được ghi nhận căn cứ tỷ lệ doanh thu thực hiện hàng năm và tổng chi phí đầu tư ước tính.

**3.18. Doanh thu chưa thực hiện**

Doanh thu chưa thực hiện bao gồm doanh thu nhận trước số tiền của khách hàng đã trả trước cho một hoặc nhiều kỳ kế toán về cho thuê đất và phí sử dụng hạ tầng khu công nghiệp.

Hàng kỳ tính, xác định và kết chuyển doanh thu chưa thực hiện vào doanh thu trong kỳ phù hợp với thời gian thuê tài sản.

**3.19. Vốn chủ sở hữu**

***Vốn góp của chủ sở hữu***

Vốn góp của chủ sở hữu được ghi nhận theo số vốn thực góp của chủ sở hữu.

***Thặng dư vốn cổ phần***

Thặng dư vốn cổ phần được ghi nhận theo phần chênh lệch giữa giá phát hành và mệnh giá cổ phiếu, chênh lệch giữa giá mua lại cổ phiếu quỹ và giá tái phát hành cổ phiếu quỹ.

***Cổ phiếu quỹ***

Cổ phiếu quỹ được ghi nhận theo giá mua và được trình bày như một khoản giảm vốn chủ sở hữu trên bảng cân đối kế toán hợp nhất.

***Cổ tức***

Cổ tức được ghi nhận là một khoản phải trả trong năm vào ngày công bố cổ tức.

***Quỹ dự trữ***

Các quỹ dự trữ từ lợi nhuận sau thuế được trích lập theo quy định trong Điều lệ của các công ty trong Tập đoàn.

***Phân phối lợi nhuận***

Lợi nhuận thuần sau thuế thu nhập doanh nghiệp có thể được phân phối cho các cổ đông sau khi được Đại hội đồng cổ đông thông qua và sau khi đã trích lập các quỹ dự trữ theo Điều lệ và theo các quy định của pháp luật Việt Nam.

## **BẢN THUYẾT MINH BÁO CÁO TÀI CHÍNH HỢP NHẤT (TIẾP THEO)**

### **3.20. Chênh lệch đánh giá lại tài sản**

Cho mục đích xác định giá trị doanh nghiệp khi cổ phần hóa, Tập đoàn đã thực hiện đánh giá lại giá trị của các khoản đầu tư vào công ty con và công ty liên kết theo Biên bản định giá và căn cứ trên Hồ sơ quyết toán cổ phần hóa đã được các cơ quan Nhà nước có thẩm quyền phê duyệt. Tập đoàn đã thực hiện ghi nhận tăng giá gốc của khoản đầu tư này trong Bảng cân đối kế toán hợp nhất với số tiền là 592.863.242.704 VND (trong đó điều chỉnh đánh giá lại giá trị các khoản đầu tư vào công ty con là 566.015.727.591 VND và điều chỉnh đánh giá lại giá trị các khoản đầu tư vào công ty liên kết là 26.847.515.113 VND), trong khi phần vốn chủ sở hữu của các đơn vị nhận đầu tư này của Tập đoàn không được định giá lại - Xem thêm Mục 4.22.1.

Cho mục đích lập báo cáo tài chính hợp nhất, phần chênh lệch giữa giá trị của các khoản đầu tư vào công ty con và công ty liên kết được định giá lại và giá trị vốn chủ sở hữu tại các công ty nhận đầu tư được ghi nhận như một khoản giảm trừ vào chỉ tiêu "Chênh lệch đánh giá lại tài sản" trên Bảng cân đối kế toán hợp nhất của Tập đoàn.

### **3.21. Doanh thu, thu nhập khác**

#### ***Doanh thu bán hàng***

Doanh thu bán hàng được xác định theo giá trị hợp lý của các khoản đã thu hoặc sẽ thu được. Trong hầu hết các trường hợp doanh thu được ghi nhận khi chuyển giao cho người mua phần lớn rủi ro và lợi ích kinh tế gắn liền với quyền sở hữu hàng hóa.

#### ***Doanh thu cung cấp dịch vụ***

Doanh thu cung cấp dịch vụ được ghi nhận khi kết quả của giao dịch đó được xác định một cách đáng tin cậy. Trường hợp giao dịch về cung cấp dịch vụ liên quan đến nhiều kỳ thì doanh thu được ghi nhận trong kỳ theo kết quả phần công việc hoàn thành vào ngày lập bảng cân đối kế toán hợp nhất của kỳ đó.

#### ***Doanh thu chuyển nhượng bất động sản***

Doanh thu chuyển nhượng bất động sản được ghi nhận khi bất động sản đã được hoàn thành và sẵn sàng bàn giao cho người mua, đồng thời thoả mãn tất cả năm (05) điều kiện sau:

- Tập đoàn đã chuyển giao rủi ro và lợi ích gắn liền với quyền sở hữu bất động sản cho người mua;
- Tập đoàn không còn nắm giữ quyền quản lý bất động sản như người sở hữu bất động sản hoặc quyền kiểm soát bất động sản;
- Doanh thu được xác định tương đối chắc chắn;
- Tập đoàn đã thu được hoặc sẽ thu được lợi ích kinh tế từ giao dịch bán bất động sản;
- Xác định được chi phí liên quan đến giao dịch bán bất động sản.

#### ***Doanh thu cho thuê đất và kinh doanh hạ tầng***

Doanh thu cho thuê đất và kinh doanh hạ tầng được ghi nhận theo từng hợp đồng cho thuê.

#### ***Doanh thu cho thuê tài sản hoạt động***

Doanh thu từ tiền cho thuê tài sản hoạt động được trình bày tại Mục 3.10.

## TỔNG CÔNG TY CỔ PHẦN PHÁT TRIỂN KHU CÔNG NGHIỆP VÀ CÁC CÔNG TY CON

Địa chỉ: Số 1, Đường 1, khu công nghiệp Biên Hòa 1, phường An Bình,  
thành phố Biên Hòa, tỉnh Đồng Nai, Việt Nam

### BẢN THUYẾT MINH BÁO CÁO TÀI CHÍNH HỢP NHẤT (TIẾP THEO)

#### ***Doanh thu cung cấp nước sạch***

Doanh thu cung cấp nước sạch được ghi nhận vào từng kỳ (mỗi tháng) dựa trên khối lượng nước (m<sup>3</sup>) mà khách hàng đã tiêu dùng (chỉ số đồng hồ nước cuối năm trừ chỉ số đồng hồ nước đầu kỳ) nhân với đơn giá nước định mức lũy tiến đối với hộ dân cư, đối với các khách hàng còn lại áp dụng đơn giá cố định được Tập đoàn công bố theo từng thời điểm.

#### ***Doanh thu hợp đồng xây dựng***

Doanh thu từ hợp đồng xây dựng được ghi nhận theo chính sách kế toán về hợp đồng xây dựng như trình bày tại Mục 3.22 dưới đây.

#### ***Lãi tiền gửi***

Lãi tiền gửi được ghi nhận trên cơ sở dồn tích, được xác định trên số dư các tài khoản tiền gửi và lãi suất áp dụng.

#### ***Thu nhập đầu tư vào công ty liên kết***

Kết quả hoạt động kinh doanh của công ty liên kết được ghi nhận vào báo cáo kết quả hoạt động kinh doanh hợp nhất tương ứng với tỷ lệ sở hữu của Tập đoàn trong công ty liên kết.

### **3.22. Hợp đồng xây dựng**

Khi kết quả thực hiện hợp đồng xây dựng có thể được ước tính một cách đáng tin cậy, doanh thu và chi phí liên quan đến hợp đồng được ghi nhận tương ứng với phần công việc đã hoàn thành tại ngày kết thúc kỳ kế toán theo tỷ lệ phần trăm giữa chi phí phát sinh của phần công việc đã hoàn thành tại thời điểm kết thúc kỳ kế toán so với tổng chi phí dự toán của hợp đồng, ngoại trừ trường hợp chi phí này không tương đương với phần khối lượng xây lắp đã hoàn thành. Khoản chi phí này có thể bao gồm các chi phí phụ thêm, các khoản bồi thường và chi thường thực hiện hợp đồng theo thỏa thuận với khách hàng.

Khi kết quả thực hiện hợp đồng xây dựng không thể ước tính được một cách đáng tin cậy thì:

- Doanh thu chỉ được ghi nhận tương đương với chi phí của hợp đồng đã phát sinh mà việc được hoàn trả là tương đối chắc chắn;
- Chi phí của hợp đồng chỉ được ghi nhận là chi phí trong kỳ khi các chi phí này đã phát sinh.

### **3.23. Giá vốn hàng bán**

Giá vốn hàng bán và cung cấp dịch vụ là tổng chi phí phát sinh của thành phẩm, hàng hóa, dịch vụ, bất động sản đầu tư, giá thành sản xuất của sản phẩm xây lắp bán ra và cung cấp trong kỳ theo nguyên tắc phù hợp với doanh thu. Các khoản chi phí vượt trên mức bình thường của hàng tồn kho được ghi nhận ngay vào giá vốn hàng bán.

### **3.24. Chi phí tài chính**

Chi phí tài chính phản ánh những khoản chi phí phát sinh trong kỳ chủ yếu bao gồm các khoản chi phí đi vay, khoản lỗ liên quan đến các hoạt động đầu tư tài chính và lỗ tỷ giá hối đoái.

# TỔNG CÔNG TY CỔ PHẦN PHÁT TRIỂN KHU CÔNG NGHIỆP VÀ CÁC CÔNG TY CON

Địa chỉ: Số 1, Đường 1, khu công nghiệp Biên Hòa 1, phường An Bình, thành phố Biên Hòa, tỉnh Đồng Nai, Việt Nam

## BẢN THUYẾT MINH BÁO CÁO TÀI CHÍNH HỢP NHẤT (TIẾP THEO)

### 3.25. Chi phí bán hàng và chi phí quản lý doanh nghiệp

Chi phí bán hàng phản ánh các chi phí thực tế phát sinh trong quá trình bán sản phẩm, hàng hoá, cung cấp dịch vụ, bao gồm các chi phí nhân viên; chi phí nguyên liệu, vật liệu và chi phí bằng tiền khác.

Chi phí quản lý doanh nghiệp phản ánh các chi phí quản lý chung của doanh nghiệp gồm các chi phí nhân viên quản lý; chi phí vật liệu quản lý; chi phí đồ dùng văn phòng; chi phí khấu hao TSCĐ; thuế, phí và lệ phí; chi phí dự phòng; chi phí dịch vụ mua ngoài và chi phí bằng tiền khác.

### 3.26. Thuế

#### *Thuế thu nhập doanh nghiệp*

*Chi phí thuế thu nhập doanh nghiệp (TNDN) hiện hành*

Chi phí thuế TNDN hiện hành được xác định trên cơ sở thu nhập tính thuế và thuế suất thuế TNDN trong năm hiện hành.

*Chi phí thuế TNDN hoãn lại*

Chi phí thuế TNDN hoãn lại được xác định trên cơ sở số chênh lệch tạm thời được khấu trừ, số chênh lệch tạm thời chịu thuế và thuế suất thuế TNDN dự tính sẽ áp dụng cho năm tài sản được thu hồi hay nợ phải trả được thanh toán, dựa trên các mức thuế suất (và các luật thuế) có hiệu lực tại ngày kết thúc năm tài chính.

#### *Thuế giá trị gia tăng*

Thuế giá trị gia tăng của các hàng hóa và dịch vụ do Tập đoàn cung cấp được tính theo các mức thuế như sau:

▪ Dịch vụ hệ thống chiếu sáng, công viên, quản lý chợ đêm, mai táng, hỏa táng và dịch vụ lắp đặt công trình từ nguồn kinh phí cộng đồng	Không chịu thuế
▪ Cho thuê đất, phí hạ tầng, xử lý chất thải, cung cấp nước sạch sản xuất đối với các doanh nghiệp chế xuất; dịch vụ cung cấp cho tàu nước ngoài; dịch vụ hút hầm vệ sinh, rác thải y tế	0%
▪ Cung cấp nước sạch sản xuất	5%
▪ Các hàng hoá, dịch vụ khác	10%

Theo Nghị định số 94/2023/NĐ-CP ngày 28 tháng 12 năm 2023 của Chính phủ qui định chi tiết thi hành Nghị quyết số 110/2023/QH15 được Ủy ban thường vụ Quốc hội thông qua ngày 29 tháng 11 năm 2023 và Nghị định số 72/2024/NĐ-CP ngày 30 tháng 06 năm 2024 của Chính phủ qui định chi tiết thi hành Nghị quyết số 142/2024/QH15 được Ủy ban thường vụ Quốc hội thông qua ngày 29 tháng 06 năm 2024, Tập đoàn được áp dụng mức thuế suất thuế GTGT 8% cho một số nhóm hàng hóa, dịch vụ theo quy định kể từ ngày 01 tháng 01 năm 2024 đến ngày 31 tháng 12 năm 2024.

#### *Các loại thuế khác*

Áp dụng theo các luật thuế hiện hành tại Việt Nam.

Các báo cáo thuế của các công ty trong Tập đoàn sẽ chịu sự kiểm tra của cơ quan thuế. Do việc áp dụng luật và các qui định về thuế đối với nhiều loại giao dịch khác nhau có thể được giải thích theo nhiều cách khác nhau, dẫn đến số thuế được trình bày trên báo cáo tài chính hợp nhất có thể bị thay đổi theo quyết định cuối cùng của cơ quan thuế đối với báo cáo thuế của các công ty trong Tập đoàn.

## **BẢN THUYẾT MINH BÁO CÁO TÀI CHÍNH HỢP NHẤT (TIẾP THEO)**

### **3.27. Lãi cơ bản trên cổ phiếu**

Lãi cơ bản trên cổ phiếu được tính bằng cách chia lợi nhuận hợp nhất sau thuế của Tập đoàn sau khi trích quỹ khen thưởng, phúc lợi cho tổng số bình quân số cổ phiếu phổ thông lưu hành trong năm, không bao gồm số cổ phiếu được Tập đoàn mua lại và giữ làm cổ phiếu ngân quỹ.

### **3.28. Lãi suy giảm trên cổ phiếu**

Lãi suy giảm trên cổ phiếu được tính bằng cách chia lợi nhuận hợp nhất sau thuế của Tập đoàn sau khi trích quỹ khen thưởng, phúc lợi cho tổng số bình quân số cổ phiếu phổ thông lưu hành trong năm và tổng số cổ phiếu phổ thông dự kiến được phát hành thêm, không bao gồm số cổ phiếu được Tập đoàn mua lại và giữ làm cổ phiếu ngân quỹ.

### **3.29. Báo cáo bộ phận**

Một bộ phận là một hợp phần có thể xác định riêng biệt của Tập đoàn tham gia vào quá trình sản xuất hoặc cung cấp sản phẩm, dịch vụ riêng lẻ, một nhóm sản phẩm hoặc dịch vụ có liên quan (bộ phận theo lĩnh vực kinh doanh), hoặc tham gia vào quá trình sản xuất hoặc cung cấp sản phẩm, dịch vụ trong một môi trường kinh tế cụ thể (bộ phận theo khu vực địa lý), mỗi bộ phận này có rủi ro và lợi ích kinh tế khác biệt với các bộ phận kinh doanh khác hoặc khác với các bộ phận kinh doanh trong các môi trường kinh tế khác.

### **3.30. Các bên liên quan**

Các bên liên quan là các doanh nghiệp, các cá nhân, trực tiếp hay gián tiếp qua một hoặc nhiều trung gian, có quyền kiểm soát Tập đoàn hoặc chịu sự kiểm soát của Tập đoàn, hoặc cùng chung sự kiểm soát với Tập đoàn. Công ty liên kết, các cá nhân trực tiếp hoặc gián tiếp nắm quyền biểu quyết của Tập đoàn dẫn đến có ảnh hưởng đáng kể đối với Tập đoàn, những nhân sự quản lý chủ chốt bao gồm Ban Tổng Giám đốc, các cán bộ điều hành của Tập đoàn, những thành viên mật thiết trong gia đình của các cá nhân này hoặc các công ty liên kết với các cá nhân này cũng được coi là các bên liên quan.

*(Xem trang tiếp theo)*

**TỔNG CÔNG TY CỔ PHẦN PHÁT TRIỂN KHU CÔNG NGHIỆP VÀ CÁC CÔNG TY CON**Địa chỉ: Số 1, Đường 1, khu công nghiệp Biên Hòa 1, phường An Bình,  
thành phố Biên Hòa, tỉnh Đồng Nai, Việt Nam**BẢN THUYẾT MINH BÁO CÁO TÀI CHÍNH HỢP NHẤT (TIẾP THEO)****4. THÔNG TIN BỔ SUNG CHO CÁC KHOẢN MỤC TRÌNH BÀY TRÊN BẢNG CÂN ĐỐI KẾ TOÁN HỢP NHẤT****4.1. Tiền và các khoản tương đương tiền**

	Tại ngày 31/12/2024 VND	Tại ngày 01/01/2024 VND
Tiền mặt	2.247.485.799	3.840.997.870
Tiền gửi ngân hàng không kỳ hạn	397.888.560.974	547.261.049.173
Các khoản tương đương tiền (*)	1.199.643.030.283	599.733.424.630
<b>Cộng</b>	<b><u>1.599.779.077.056</u></b>	<b><u>1.150.835.471.673</u></b>

(\*) Là các khoản tiền gửi ngân hàng có kỳ hạn gốc không quá 03 tháng tại ngày 31/12/2024.

**4.2. Các khoản đầu tư tài chính**

Đầu tư nắm giữ đến ngày đáo hạn ngắn hạn được chi tiết như sau:

	Tại ngày 31/12/2024		Tại ngày 01/01/2024	
	Giá gốc	Giá trị ghi sổ	Giá gốc	Giá trị ghi sổ
Tiền gửi có kỳ hạn gốc dưới 12 tháng	2.088.660.471	2.088.660.471	1.927.160.000	1.927.160.000

Giá trị các khoản tiền gửi ngân hàng có kỳ hạn tại các công ty con là 438.764.500.000 VND đang được dùng để thế chấp, đảm bảo cho các khoản vay - Xem thêm Mục 4.20.

(Xem trang tiếp theo)

**TỔNG CÔNG TY CỔ PHẦN PHÁT TRIỂN KHU CÔNG NGHIỆP VÀ CÁC CÔNG TY CON**

Địa chỉ: Số 1, Đường 1, khu công nghiệp Biên Hòa 1, phường An Bình, thành phố Biên Hòa, tỉnh Đồng Nai, Việt Nam

**BẢN THUYẾT MINH BÁO CÁO TÀI CHÍNH HỢP NHẤT (TIẾP THEO)****4.2. Các khoản đầu tư tài chính (tiếp theo)**

	Tại ngày 31/12/2024			Tại ngày 01/01/2024		
	Tỷ lệ lợi ích	VND Vốn góp theo phương pháp giá gốc	VND Vốn góp theo phương pháp vốn chủ sở hữu	Tỷ lệ lợi ích	VND Vốn góp theo phương pháp giá gốc	VND Vốn góp theo phương pháp vốn chủ sở hữu
Đầu tư vào công ty liên kết:						
Công ty Cổ phần Đầu tư Quốc lộ 91 Cần Thơ - An Giang	39,72%	112.000.000.000	75.056.094.856	39,72%	112.000.000.000	76.533.760.594
Công ty Cổ phần BOT 319 Cường Thuận CTI	19,58%	60.750.000.000	48.043.438.678	19,58%	60.750.000.000	46.139.361.475
Trường Cao đẳng Công nghệ và Quản trị Sonadezi	40,00%	33.436.575.595	38.263.398.655	40,00%	33.436.575.595	39.206.657.550
Công ty Cổ phần Kinh doanh nhà Đồng Nai	36,00%	21.578.551.008	42.871.751.240	36,00%	21.578.551.008	40.974.822.431
Công ty Cổ phần Xây dựng Đồng Nai	40,00%	9.432.951.811	10.302.648.349	40,00%	10.886.379.679	10.244.080.758
Công ty Cổ phần Sơn Đồng Nai	30,01%	10.295.294.400	20.084.135.661	30,01%	10.295.294.400	19.295.208.454
Công ty Cổ phần Dịch vụ Cảng Đồng Nai	22,95%	13.500.000.000	14.959.528.123	22,95%	13.500.000.000	15.029.731.228
Công ty Cổ phần Dịch vụ và Xây dựng Cấp nước Đồng Nai	23,04%	7.800.368.003	19.672.049.566	23,04%	7.800.368.003	18.427.584.414
Công ty Cổ phần Cảng Long Thành	15,30%	1.665.000.000	6.251.158.471	15,30%	1.665.000.000	5.714.380.685
Công ty Cổ phần Sonadezi Giang Điền (*)	46,45%	255.000.000.000	421.599.165.247		-	-
<b>Cộng</b>		<b>525.458.740.817</b>	<b>697.103.368.846</b>		<b>271.912.168.685</b>	<b>271.565.587.589</b>

(\*) Trong năm, Tổng Công ty không còn quyền kiểm soát tại Công ty Cổ phần Sonadezi Giang Điền. Theo đó, khoản đầu tư này được trình bày theo phương pháp vốn chủ sở hữu tại ngày 31/12/2024.

(Xem trang tiếp theo)

**TỔNG CÔNG TY CỔ PHẦN PHÁT TRIỂN KHU CÔNG NGHIỆP VÀ CÁC CÔNG TY CON**

Địa chỉ: Số 1, Đường 1, khu công nghiệp Biên Hòa 1, phường An Bình, thành phố Biên Hòa, tỉnh Đồng Nai, Việt Nam

**BẢN THUYẾT MINH BÁO CÁO TÀI CHÍNH HỢP NHẤT (TIẾP THEO)****4.2. Các khoản đầu tư tài chính (tiếp theo)**

	Tại ngày 31/12/2024			Tại ngày 01/01/2024		
	Giá trị ghi sổ	Giá trị hợp lý	Dự phòng	Giá trị ghi sổ	Giá trị hợp lý	Dự phòng
Đầu tư góp vốn vào đơn vị khác:						
Công ty Cổ phần Đầu tư và Xây dựng Cầu Đồng Nai (BOT Cầu Đồng Nai)	72.516.189.000	(*)	(64.821.823.804)	72.516.189.000	(*)	(64.628.301.641)
Công ty Cổ phần Cấp nước Gia Tân	50.000.000.000	(*)	(19.036.243.451)	50.000.000.000	-	(16.474.988.870)
Công ty Cổ phần Đô thị Amata Biên Hòa	47.180.395.294	(*)	-	47.180.395.294	(*)	-
Công ty Cổ phần Cấp nước Châu Đức	19.800.000.000	(*)	-	19.800.000.000	(*)	-
Công ty Cổ phần Cầu kiện Bê tông Nhơn Trạch 2	11.250.000.000	(*)	-	11.250.000.000	(*)	-
Công ty Cổ phần Địa ốc Thảo Điền	10.000.000.000	(*)	-	10.000.000.000	(*)	-
Công ty Cổ phần Xây dựng Dân dụng Công nghiệp Số 1 - Đồng Nai	7.489.690.056	(*)	-	7.489.690.056	(*)	-
Công ty Cổ phần Công trình Giao thông Đồng Nai	1.711.890.000	1.529.123.000	(182.767.000)	1.711.890.000	1.293.345.300	(418.544.700)
<b>Cộng</b>	<b>219.948.164.350</b>		<b>(84.040.834.255)</b>	<b>219.948.164.350</b>		<b>(81.521.835.211)</b>

(\*) Tại ngày báo cáo, Tập đoàn chưa xác định được giá trị hợp lý của các khoản đầu tư góp vốn vào đơn vị khác (ngoại trừ Công ty Cổ phần Công trình Giao thông Đồng Nai) để thuyết minh trong báo cáo tài chính hợp nhất do không có giá niêm yết trên thị trường và Chuẩn mực Kế toán Việt Nam, Chế độ Kế toán Doanh nghiệp Việt Nam hiện chưa có hướng dẫn về cách tính giá trị hợp lý sử dụng các kỹ thuật định giá. Giá trị hợp lý của các khoản đầu tư này có thể khác giá trị ghi sổ.

(Xem trang tiếp theo)

**BẢN THUYẾT MINH BÁO CÁO TÀI CHÍNH HỢP NHẤT (TIẾP THEO)**

**4.3. Phải thu ngắn hạn của khách hàng**

	Tại ngày 31/12/2024 VND	Tại ngày 01/01/2024 VND
Phải thu khách hàng là các bên liên quan - Xem thêm Mục 8	5.086.795.408	1.731.856.463
Phải thu từ khách hàng:		
Phải thu khách hàng khác liên quan đến hoạt động dịch vụ cảng biển	144.090.911.934	144.813.961.088
Ban Quản lý Dịch vụ công ích thành phố Biên Hòa	58.064.451.852	-
Phải thu các khách hàng khác (*)	460.975.548.015	507.673.164.551
<b>Cộng</b>	<b><u>668.217.707.209</u></b>	<b><u>654.218.982.102</u></b>

(\*) Tại ngày 31/12/2024, mỗi khoản phải thu các khách hàng khác nhỏ hơn 10% tổng số phải thu ngắn hạn của khách hàng.

**4.4. Trả trước cho người bán ngắn hạn**

	Tại ngày 31/12/2024 VND	Tại ngày 01/01/2024 VND
Trung tâm Phát triển Quý đất - Huyện Vĩnh Cửu	24.912.723.694	32.318.995.694
Các nhà cung cấp khác (*)	64.026.738.058	1.065.717.309.007
<b>Cộng</b>	<b><u>88.939.461.752</u></b>	<b><u>1.098.036.304.701</u></b>

(\*) Tại ngày 31/12/2024, mỗi khoản trả trước cho các nhà cung cấp khác nhỏ hơn 10% tổng số trả trước cho người bán ngắn hạn.

(Xem trang tiếp theo)

**TỔNG CÔNG TY CỔ PHẦN PHÁT TRIỂN KHU CÔNG NGHIỆP VÀ CÁC CÔNG TY CON**

Địa chỉ: Số 1, Đường 1, khu công nghiệp Biên Hòa 1, phường An Bình, thành phố Biên Hòa, tỉnh Đồng Nai, Việt Nam

**BẢN THUYẾT MINH BÁO CÁO TÀI CHÍNH HỢP NHẤT (TIẾP THEO)****4.5. Phải thu khác**

	Tại ngày 31/12/2024 VND Giá trị	Tại ngày 01/01/2024 VND Giá trị
<b>Ngắn hạn:</b>		
Phải thu khác bên liên quan - Xem thêm Mục 8	3.575.757.840	8.756.728.087
Khoản tiền bồi thường về việc phê duyệt bồi thường, hỗ trợ thuộc dự án cụm công nghiệp Long Phước 1	33.264.795.796	33.051.409.000
Tạm ứng kinh phí bồi thường dự án khu công nghiệp Tân Đức	18.580.531.288	47.191.848.511
Dự thu lãi tiền gửi	30.585.490.429	43.892.805.951
Kỹ quỹ, ký cược	433.227.931	15.079.542.316
Phải thu khác	97.730.947.331	45.048.030.870
<b>Cộng</b>	<b>184.170.750.615</b>	<b>193.020.364.735</b>
<b>Dài hạn:</b>		
Đầu tư hợp tác kinh doanh với Công ty Cổ phần ICD Tân Cảng - Long Bình (*)	89.623.016.855	91.163.717.577
Kỹ quỹ, ký cược	34.747.626.627	25.838.963.248
Kỹ quỹ, ký cược - Xem thêm Mục 8	1.393.963.494	-
Phải thu khác	6.476.578.400	10.156.670.939
<b>Cộng</b>	<b>132.241.185.376</b>	<b>127.159.351.764</b>

(\*) Là khoản góp vốn đầu tư hợp tác kinh doanh theo Hợp đồng hợp tác kinh doanh số 485/HD-ICDLB-SZB ngày 21 tháng 9 năm 2013, Phụ lục số 485/HD-ICDLB-SZB/PL1 ngày 08 tháng 05 năm 2014 và Phụ lục số 485/HD-ICDLB-SZB/PL2 ngày 15 tháng 06 năm 2015 giữa Công ty Cổ phần Sonadezi Long Bình - công ty con gián tiếp, e với Công ty Cổ phần ICD Tân Cảng - Long Bình để thực hiện dự án đầu tư, xây dựng kho tại khu đất ICD Tân Cảng Long Bình và thực hiện các hoạt động kinh doanh dịch vụ kho và các giá trị gia tăng liên quan đến dịch vụ kho với thời gian thực hiện dự án là 45 năm kể từ ngày 21 tháng 9 năm 2013. Tổng mức đầu tư của dự án là 323.409.000.000 VND, trong đó vốn tự có của dự án là 186.673.000.000 VND. Công ty Cổ phần Sonadezi Long Bình đã góp đủ 49% vốn tự có của dự án.

**TỔNG CÔNG TY CỔ PHẦN PHÁT TRIỂN KHU CÔNG NGHIỆP VÀ CÁC CÔNG TY CON**

Địa chỉ: Số 1, Đường 1, khu công nghiệp Biên Hòa 1, phường An Bình, thành phố Biên Hòa, tỉnh Đồng Nai, Việt Nam

**BẢN THUYẾT MINH BÁO CÁO TÀI CHÍNH HỢP NHẤT (TIẾP THEO)****4.6. Nợ xấu**

	Tại ngày 31/12/2024		Tại ngày 01/01/2024	
	Giá gốc	Giá trị có thể thu hồi	Giá gốc	Giá trị có thể thu hồi
Tổng giá trị các khoản phải thu quá hạn thanh toán hoặc chưa quá hạn nhưng khó có khả năng thu hồi	116.261.110.493	32.491.823.634	101.941.326.046	34.230.096.212

Thời gian quá hạn và giá trị các khoản nợ phải thu quá hạn theo từng đối tượng được chi tiết như sau:

	Tại ngày 31/12/2024			Tại ngày 01/01/2024		
	Giá gốc	Giá trị có thể thu hồi	Thời gian quá hạn	Giá gốc	Giá trị có thể thu hồi	Thời gian quá hạn
Công ty Cổ phần Tập đoàn Tân Mai	19.820.710.279	4.535.164.165	Từ 06 tháng đến trên 3 năm	16.353.445.509	4.365.644.347	Từ 06 tháng đến trên 3 năm
Công ty Cổ phần Tấm lợp và Vật liệu Xây dựng Đồng Nai	11.209.270.952	2.642.357.046	Từ 06 tháng đến trên 3 năm	9.150.453.361	2.552.748.357	Từ 06 tháng đến trên 3 năm
Công ty Cổ phần Cấu kiện Bê tông Nhon Trạch 2	6.226.773.400	-	Trên 3 năm	6.226.773.400	-	Trên 3 năm
Công ty Cổ phần Cơ Điện Hoàng Hưng	5.794.077.746	-	Từ 01 năm đến 03 năm	5.819.077.746	529.747.268	Từ 01 năm đến 03 năm
Các đối tượng khác	73.210.278.116	25.314.302.423	Trên 6 tháng	64.391.576.030	26.781.956.240	Trên 6 tháng
<b>Cộng</b>	<b>116.261.110.493</b>	<b>32.491.823.634</b>		<b>101.941.326.046</b>	<b>34.230.096.212</b>	

(Xem trang tiếp theo)

**TỔNG CÔNG TY CỔ PHẦN PHÁT TRIỂN KHU CÔNG NGHIỆP VÀ CÁC CÔNG TY CON**

Địa chỉ: Số 1, Đường 1, khu công nghiệp Biên Hòa 1, phường An Bình, thành phố Biên Hòa, tỉnh Đồng Nai, Việt Nam

**BẢN THUYẾT MINH BÁO CÁO TÀI CHÍNH HỢP NHẤT (TIẾP THEO)****4.7. Hàng tồn kho**

	Tại ngày 31/12/2024		Tại ngày 01/01/2024	
	Giá gốc	Dự phòng	Giá gốc	Dự phòng
Nguyên liệu, vật liệu	49.741.199.331	(387.980.858)	46.249.274.129	(133.181.950)
Công cụ, dụng cụ	6.512.908.271	-	2.428.912.281	-
Chi phí sản xuất kinh doanh dở dang	2.100.583.025.274	(1.493.081.830)	2.057.957.578.765	-
<i>Dự án khu công nghiệp, khu đô thị Châu Đức</i>	1.512.856.063.865	-	1.473.094.987.218	-
<i>Dự án khu dân cư Hữu Phước</i>	181.793.249.230	-	147.827.347.260	-
<i>Các dự án khác</i>	405.933.712.179	(1.493.081.830)	437.035.244.287	-
Thành phẩm	55.471.886.663	-	46.684.561.253	-
Hàng hóa	2.598.811.503	-	1.788.285.868	-
<b>Cộng</b>	<b>2.214.907.831.042</b>	<b>(1.881.062.688)</b>	<b>2.155.108.612.296</b>	<b>(133.181.950)</b>

(Xem trang tiếp theo)

**TỔNG CÔNG TY CỔ PHẦN PHÁT TRIỂN KHU CÔNG NGHIỆP VÀ CÁC CÔNG TY CON**

Địa chỉ: Số 1, Đường 1, khu công nghiệp Biên Hòa 1, phường An Bình, thành phố Biên Hòa, tỉnh Đồng Nai, Việt Nam

**BẢN THUYẾT MINH BÁO CÁO TÀI CHÍNH HỢP NHẤT (TIẾP THEO)**

**4.8. Tăng, giảm tài sản cố định hữu hình**

Khoản mục	Nhà cửa, vật kiến trúc VND	Máy móc, thiết bị VND	Phương tiện vận tải, truyền dẫn VND	Thiết bị, dụng cụ quản lý VND	TSCĐ hữu hình khác VND	Cộng VND
Nguyên giá:						
Tại ngày 01/01/2024	3.846.288.586.245	1.744.114.417.362	3.754.003.035.447	110.078.258.781	361.086.758.027	9.815.571.055.862
Đầu tư XDCB hoàn thành	84.719.422.314	24.576.130.110	94.611.509.253	841.501.391	10.745.862.389	215.494.425.457
Mua trong năm	1.245.933.992	8.186.479.014	10.772.326.855	4.584.421.899	2.827.472.255	27.616.634.015
Thanh lý, nhượng bán	(170.017.273)	(849.702.545)	(5.858.497.126)	-	-	(6.878.216.944)
Giảm do ngừng hợp nhất	(274.069.579.873)	(987.611.016)	(38.929.266.244)	(21.354.701.858)	(58.700.000)	(335.399.858.991)
Giảm khác	(4.112.659.246)	905.395.439	(452.089.536)	-	(1.208.603.340)	(4.867.956.683)
<b>Tại ngày 31/12/2024</b>	<b>3.653.901.686.159</b>	<b>1.775.945.108.364</b>	<b>3.814.147.018.649</b>	<b>94.149.480.213</b>	<b>373.392.789.331</b>	<b>9.711.536.082.716</b>
Giá trị hao mòn lũy kế:						
Tại ngày 01/01/2024	1.875.704.266.635	1.205.801.141.651	1.933.611.505.056	91.135.020.144	106.304.513.585	5.212.556.447.071
Khấu hao trong năm	145.515.850.996	122.877.417.618	210.081.463.001	4.110.201.738	28.260.456.514	510.845.389.867
Thanh lý, nhượng bán	(61.150.257)	(603.157.435)	(5.858.497.126)	-	-	(6.522.804.818)
Giảm do ngừng hợp nhất	(75.844.215.333)	(216.754.008)	(16.891.215.067)	(10.423.784.640)	(24.164.826)	(103.400.133.874)
Giảm khác	-	-	-	(39.832.002)	-	(39.832.002)
<b>Tại ngày 31/12/2024</b>	<b>1.945.314.752.041</b>	<b>1.327.858.647.826</b>	<b>2.120.943.255.864</b>	<b>84.781.605.240</b>	<b>134.540.805.273</b>	<b>5.613.439.066.244</b>
Giá trị còn lại:						
Tại ngày 01/01/2024	1.970.584.319.610	538.313.275.711	1.820.391.530.391	18.943.238.637	254.782.244.442	4.603.014.608.791
<b>Tại ngày 31/12/2024</b>	<b>1.708.586.934.118</b>	<b>448.086.460.538</b>	<b>1.693.203.762.785</b>	<b>9.367.874.973</b>	<b>238.851.984.058</b>	<b>4.098.097.016.472</b>

Nguyên giá của TSCĐ hữu hình cuối năm đã khấu hao hết nhưng vẫn còn sử dụng là 2.402.979.805.504 VND.

Một phần TSCĐ hữu hình của các công ty con được dùng để thế chấp cho các khoản vay ngắn hạn và dài hạn - Xem thêm Mục 4.20.

**TỔNG CÔNG TY CỔ PHẦN PHÁT TRIỂN KHU CÔNG NGHIỆP VÀ CÁC CÔNG TY CON**Địa chỉ: Số 1, Đường 1, Khu công nghiệp Biên Hòa 1, phường An Bình,  
thành phố Biên Hòa, tỉnh Đồng Nai, Việt Nam**BẢN THUYẾT MINH BÁO CÁO TÀI CHÍNH HỢP NHẤT (TIẾP THEO)****4.9. Tăng, giảm tài sản cố định vô hình**

Khoản mục	Quyền sử dụng đất VND	Phần mềm máy tính VND	Khác VND	Cộng VND
Nguyên giá:				
Tại ngày 01/01/2024	463.043.599.175	21.261.223.388	2.994.843.027	487.299.665.590
Đầu tư XDCB hoàn thành	42.485.223.912	-	-	42.485.223.912
Mua trong năm	-	1.650.739.940	-	1.650.739.940
Giảm do ngừng hợp nhất	(9.069.505.000)	(190.000.000)	-	(9.259.505.000)
Thanh lý, nhượng bán	-	(5.322.286.280)	-	(5.322.286.280)
<b>Tại ngày 31/12/2024</b>	<b>496.459.318.087</b>	<b>17.399.677.048</b>	<b>2.994.843.027</b>	<b>516.853.838.162</b>
Giá trị hao mòn lũy kế:				
Tại ngày 01/01/2024	138.783.087.081	16.348.350.887	2.075.310.233	157.206.748.201
Khấu hao trong năm	9.847.099.688	1.451.786.736	61.611.160	11.360.497.584
Giảm do ngừng hợp nhất	(2.303.614.497)	(190.000.000)	-	(2.493.614.497)
Thanh lý, nhượng bán	-	(5.322.286.280)	-	(5.322.286.280)
<b>Tại ngày 31/12/2024</b>	<b>146.326.572.272</b>	<b>12.287.851.343</b>	<b>2.136.921.393</b>	<b>160.751.345.008</b>
Giá trị còn lại:				
Tại ngày 01/01/2024	324.260.512.094	4.912.872.501	919.532.794	330.092.917.389
<b>Tại ngày 31/12/2024</b>	<b>350.132.745.815</b>	<b>5.111.825.705</b>	<b>857.921.634</b>	<b>356.102.493.154</b>

Nguyên giá của TSCĐ vô hình cuối năm đã khấu hao hết nhưng vẫn còn sử dụng là 45.543.388.102 VND.

Một số quyền sử dụng đất của các công ty con được dùng để thế chấp cho các khoản vay ngắn hạn và dài hạn - Xem thêm Mục 4.20.

(Xem trang tiếp theo)

**TỔNG CÔNG TY CỔ PHẦN PHÁT TRIỂN KHU CÔNG NGHIỆP VÀ CÁC CÔNG TY CON**

Địa chỉ: Số 1, Đường 1, khu công nghiệp Biên Hòa 1, phường An Bình, thành phố Biên Hòa, tỉnh Đồng Nai, Việt Nam

**BẢN THUYẾT MINH BÁO CÁO TÀI CHÍNH HỢP NHẤT (TIẾP THEO)**

**4.10. Tăng, giảm bất động sản đầu tư**

Khoản mục	Chi phí đền bù, giải tỏa VND	Cơ sở hạ tầng VND	Nhà cửa, vật kiến trúc VND	Phương tiện vận tải, truyền dẫn VND	BDS đầu tư khác VND	Cộng VND
Nguyên giá:						
Tại ngày 01/01/2024	844.000.625.565	3.214.219.104.830	2.364.113.892.370	157.327.455.695	5.329.119.855	6.584.990.198.315
Đầu tư XD/CB hoàn thành	-	176.061.192.347	74.066.572.385	2.094.991.666	44.000.000	252.266.756.398
Giảm do ngừng hợp nhất	(565.292.683.748)	(704.218.795.193)	(768.491.841.730)	-	-	(2.038.003.320.671)
Giảm khác	-	(145.663.903)	(426.248.025)	(52.385.185)	-	(624.297.113)
<b>Tại ngày 31/12/2024</b>	<b>278.707.941.817</b>	<b>2.685.915.838.081</b>	<b>1.669.262.375.000</b>	<b>159.370.062.176</b>	<b>5.373.119.855</b>	<b>4.798.629.336.929</b>
Giá trị hao mòn lũy kế:						
Tại ngày 01/01/2024	375.439.025.061	961.489.023.180	910.881.363.967	62.893.736.217	4.295.102.542	2.314.998.250.967
Khấu hao trong năm	5.821.151.301	104.621.694.007	86.125.572.481	6.119.003.946	307.998.260	202.995.419.995
Giảm do ngừng hợp nhất	(141.952.802.042)	(364.193.329.752)	(247.642.694.404)	-	-	(753.788.826.198)
Giảm khác	-	(145.663.903)	-	-	-	(145.663.903)
<b>Tại ngày 31/12/2024</b>	<b>239.307.374.320</b>	<b>701.771.723.532</b>	<b>749.364.242.044</b>	<b>69.012.740.163</b>	<b>4.603.100.802</b>	<b>1.764.059.180.861</b>
Giá trị còn lại:						
Tại ngày 01/01/2024	468.561.600.504	2.252.730.081.650	1.453.232.528.403	94.433.719.478	1.034.017.313	4.269.991.947.348
<b>Tại ngày 31/12/2024</b>	<b>39.400.567.497</b>	<b>1.984.144.114.549</b>	<b>919.898.132.956</b>	<b>90.357.322.013</b>	<b>770.019.053</b>	<b>3.034.570.156.068</b>

Nguyên giá của bất động sản đầu tư cuối năm đã khấu hao hết nhưng vẫn cho thuê là 457.770.582.688 VND.

Một phần bất động sản đầu tư tại các công ty con được dùng để thế chấp cho các khoản vay ngắn hạn và dài hạn - Xem thêm Mục 4.20.

Tại ngày báo cáo, Tập đoàn chưa xác định giá trị hợp lý của bất động sản đầu tư để thuyết minh trong báo cáo tài chính hợp nhất do Chuẩn mực Kế toán Việt Nam, Chế độ Kế toán Doanh nghiệp Việt Nam hiện chưa có hướng dẫn về cách tính giá trị hợp lý sử dụng các kỹ thuật định giá. Giá trị hợp lý của các bất động sản đầu tư này có thể khác với giá trị ghi sổ.

**BẢN THUYẾT MINH BÁO CÁO TÀI CHÍNH HỢP NHẤT (TIẾP THEO)**

**4.11. Chi phí xây dựng cơ bản dở dang**

	Tại ngày 31/12/2024 VND	Tại ngày 01/01/2024 VND
Dự án khu đô thị, khu công nghiệp Châu Đức	3.062.600.479.035	2.810.054.733.654
Dự án khu công nghiệp Tân Đức	572.646.096.141	406.387.994.273
Dự án cụm công nghiệp Long Phước	257.989.957.341	242.426.843.216
Chi phí đền bù mở rộng Cảng Đồng Nai giai đoạn 2	231.484.237.174	231.484.237.174
Dự án cấp nước Nhơn Trạch	90.944.712.911	107.397.382.704
Công trình xử lý rác huyện Quang Trung	73.241.011.728	71.145.075.879
Công trình xử lý rác huyện Vĩnh Cửu	57.072.725.049	57.072.725.049
Dự án Golf Châu Đức	37.053.502.674	84.905.145.685
Chi phí xây dựng cơ bản dở dang khác	251.735.470.829	274.196.458.775
<b>Cộng</b>	<b>4.634.768.192.882</b>	<b>4.285.070.596.409</b>

**4.12. Chi phí trả trước**

	Tại ngày 31/12/2024 VND	Tại ngày 01/01/2024 VND
Ngắn hạn:		
Công cụ dụng cụ	1.006.727.461	2.148.035.869
Các khoản khác	67.944.732.567	52.712.246.120
<b>Cộng</b>	<b>68.951.460.028</b>	<b>54.860.281.989</b>
Dài hạn:		
Trả trước tiền đền bù giải phóng mặt bằng khu công nghiệp Thạnh Phú	351.387.655.995	345.439.876.951
Tiền thuê đất trả trước	234.808.466.392	937.818.282.405
Công cụ, dụng cụ	6.478.508.342	11.271.671.636
Chi phí trả trước dài hạn khác	371.356.484.913	330.535.382.869
<b>Cộng</b>	<b>964.031.115.642</b>	<b>1.625.065.213.861</b>

(Xem trang tiếp theo)

**TỔNG CÔNG TY CỔ PHẦN PHÁT TRIỂN KHU CÔNG NGHIỆP VÀ CÁC CÔNG TY CON**

Địa chỉ: Số 1, Đường 1, khu công nghiệp Biên Hòa 1, phường An Bình, thành phố Biên Hòa, tỉnh Đồng Nai, Việt Nam

**BẢN THUYẾT MINH BÁO CÁO TÀI CHÍNH HỢP NHẤT (TIẾP THEO)****4.13. Phải trả người bán ngắn hạn**

	Tại ngày 31/12/2024		Tại ngày 01/01/2024	
	Giá trị	Số có khả năng trả nợ	Giá trị	Số có khả năng trả nợ
Phải trả cho các bên liên quan - Xem thêm Mục 8	15.650.537.329	15.650.537.329	18.179.274.342	18.179.274.342
Phải trả cho người bán:				
Hội đồng bồi thường huyện Châu Đức	115.482.912.462	115.482.912.462	118.119.172.762	118.119.172.762
Phải trả cho các đối tượng khác (*)	458.023.957.560	458.023.957.560	650.490.804.997	650.490.804.997
<b>Cộng</b>	<b>589.157.407.351</b>	<b>589.157.407.351</b>	<b>786.789.252.101</b>	<b>786.789.252.101</b>

(\*) Tại ngày 31/12/2024, mỗi khoản phải trả cho các đối tượng khác nhỏ hơn 10% tổng số phải trả người bán ngắn hạn.

**4.14. Người mua trả tiền trước ngắn hạn**

	Tại ngày 31/12/2024	Tại ngày 01/01/2024
	VND	VND
Người mua trả tiền trước là bên liên quan - Xem thêm Mục 8	111.000.000	-
Công ty TNHH Electronic Tripod Việt Nam	374.050.477.135	-
Công ty Cổ phần Tôn Vina One	133.647.431.864	-
Các khách hàng khác (*)	282.661.135.373	262.778.238.349
<b>Cộng</b>	<b>790.470.044.372</b>	<b>262.778.238.349</b>

Người mua trả tiền trước ngắn hạn chủ yếu là các khoản trả trước tiền thuê đất, cơ sở hạ tầng tại các khu công nghiệp.

(\*) Tại ngày 31/12/2024, mỗi khoản các khách hàng khác trả tiền trước nhỏ hơn 10% tổng số người mua trả tiền trước ngắn hạn.

**TỔNG CÔNG TY CỔ PHẦN PHÁT TRIỂN KHU CÔNG NGHIỆP VÀ CÁC CÔNG TY CON**

Địa chỉ: Số 1, Đường 1, khu công nghiệp Biên Hòa 1, phường An Bình, thành phố Biên Hòa, tỉnh Đồng Nai, Việt Nam

**BẢN THUYẾT MINH BÁO CÁO TÀI CHÍNH HỢP NHẤT (TIẾP THEO)****4.15. Thuế và các khoản phải thu, phải nộp Nhà nước**

	Tại ngày 01/01/2024 VND		Trong năm VND			Tại ngày 31/12/2024 VND	
	Phải thu	Phải nộp	Phải nộp	Đã nộp	Giảm do ngừng hợp nhất	Phải thu	Phải nộp
Thuế giá trị gia tăng	501.130.909	11.345.193.694	187.789.546.470	(193.237.600.963)	(1.291.645.059)	3.216.284.955	7.320.648.188
Thuế thu nhập doanh nghiệp	2.380.154.126	80.706.787.584	331.859.087.921	(318.502.131.087)	(5.953.524.276)	1.143.816.148	86.873.882.164
Thuế thu nhập cá nhân	295.828.168	4.437.004.882	42.177.328.773	(41.180.804.622)	(37.174.365)	116.357.565	5.216.884.065
Thuế tiêu thụ đặc biệt	-	1.550.754.696	10.917.354.840	(11.676.056.680)	-	-	792.052.856
Thuế tài nguyên	-	2.579.475.719	24.293.223.234	(23.011.726.106)	-	-	3.860.972.847
Tiền thuế đất, thuế đất phi nông nghiệp	2.629.758.868	13.582.578.921	75.395.981.002	(85.285.070.667)	-	30.235.800	1.093.966.188
Phí, lệ phí	-	2.530.048.932	12.364.268.876	(7.628.418.863)	-	-	7.265.898.945
Thuế khác	2.085.005	23.928.787.020	67.383.588.886	(86.697.696.977)	-	21.220.605	4.633.814.529
<b>Cộng</b>	<b>5.808.957.076</b>	<b>140.660.631.448</b>	<b>752.180.380.002</b>	<b>(767.219.505.965)</b>	<b>(7.282.343.700)</b>	<b>4.527.915.073</b>	<b>117.058.119.782</b>

(Xem trang tiếp theo)

**TỔNG CÔNG TY CỔ PHẦN PHÁT TRIỂN KHU CÔNG NGHIỆP VÀ CÁC CÔNG TY CON**Địa chỉ: Số 1, Đường 1, khu công nghiệp Biên Hòa 1, phường An Bình,  
thành phố Biên Hòa, tỉnh Đồng Nai, Việt Nam**BẢN THUYẾT MINH BÁO CÁO TÀI CHÍNH HỢP NHẤT (TIẾP THEO)****4.16. Phải trả người lao động**

Là tiền lương còn phải trả cho người lao động tại ngày 31/12/2024.

**4.17. Chi phí phải trả**

	Tại ngày 31/12/2024 VND	Tại ngày 01/01/2024 VND
Ngắn hạn:		
Chi phí trích trước tiền thuê đất	60.226.552.397	50.985.588.926
Chi phí trích trước giá thành kế hoạch dự án khu dân cư phường Thống Nhất	26.167.914.412	25.423.472.564
Chi phí phải trả khác	52.480.884.420	112.625.033.327
<b>Cộng</b>	<b><u>138.875.351.229</u></b>	<b><u>189.034.094.817</u></b>
Dài hạn:		
Chi phí trích trước tạm tính giá vốn kinh doanh khu công nghiệp	906.283.106.053	842.901.696.836
Chi phí phải trả khác	30.055.893.892	27.510.279.834
<b>Cộng</b>	<b><u>936.338.999.945</u></b>	<b><u>870.411.976.670</u></b>

**4.18. Doanh thu chưa thực hiện**

	Tại ngày 31/12/2024 VND	Tại ngày 01/01/2024 VND
Ngắn hạn:		
Doanh thu nhận trước cho thuê đất, hạ tầng khu công nghiệp	97.596.775.055	176.880.430.840
Doanh thu chưa thực hiện khác	30.578.124.026	22.269.552.080
<b>Cộng</b>	<b><u>128.174.899.081</u></b>	<b><u>199.149.982.920</u></b>
Dài hạn:		
Doanh thu nhận trước cho thuê đất, hạ tầng khu công nghiệp	2.263.131.288.989	4.608.157.426.389
Doanh thu chưa thực hiện khác	45.871.824.318	42.078.826.202
<b>Cộng</b>	<b><u>2.309.003.113.307</u></b>	<b><u>4.650.236.252.591</u></b>

**BẢN THUYẾT MINH BÁO CÁO TÀI CHÍNH HỢP NHẤT (TIẾP THEO)**

**4.19. Phải trả khác**

	Tại ngày 31/12/2024 VND	Tại ngày 01/01/2024 VND
Ngắn hạn:		
Phải trả tiền hợp tác đầu tư dự án khu dân cư Hữu Phước	242.657.698.930	248.914.879.692
Nhận ký quỹ, ký cược	88.922.025.655	169.917.753.294
Trung tâm Phát triển Quỹ đất tỉnh Đồng Nai - Chi phí giải phóng mặt bằng huyện Vĩnh Cửu	47.382.461.015	47.382.461.015
Cổ tức, lợi nhuận phải trả	6.678.287.684	7.362.666.934
Các khoản phải trả, phải nộp khác	55.852.100.446	54.402.765.277
<b>Cộng</b>	<b><u>441.492.573.730</u></b>	<b><u>527.980.526.212</u></b>
Dài hạn:		
Nhận ký quỹ, ký cược	141.044.690.447	190.418.835.860
Cổ tức, lợi nhuận phải trả	71.552.096.981	74.114.780.235
Các khoản phải trả, phải nộp khác	37.878.681.101	39.011.933.656
<b>Cộng</b>	<b><u>250.475.468.529</u></b>	<b><u>303.545.549.751</u></b>

(Xem trang tiếp theo)

**TỔNG CÔNG TY CỔ PHẦN PHÁT TRIỂN KHU CÔNG NGHIỆP VÀ CÁC CÔNG TY CON**

Địa chỉ: Số 1, Đường 1, khu công nghiệp Biên Hòa 1, phường An Bình, thành phố Biên Hòa, tỉnh Đồng Nai, Việt Nam

**BẢN THUYẾT MINH BÁO CÁO TÀI CHÍNH HỢP NHẤT (TIẾP THEO)****4.20. Vay**

Các khoản vay được chi tiết như sau:

	Tại ngày 01/01/2024		Trong năm		Tại ngày 31/12/2024	
	VND		VND		VND	
	Giá trị	Số có khả năng trả nợ	Tăng	Giảm	Giá trị	Số có khả năng trả nợ
<b>Ngắn hạn:</b>						
Vay ngân hàng	1.224.978.339.216	1.224.978.339.216	1.936.219.525.322	2.146.471.697.615	1.014.726.166.923	1.014.726.166.923
Trái phiếu (*)	100.000.000.000	100.000.000.000	200.000.000.000	100.000.000.000	200.000.000.000	200.000.000.000
<b>Cộng</b>	<b>1.324.978.339.216</b>	<b>1.324.978.339.216</b>	<b>2.136.219.525.322</b>	<b>2.246.471.697.615</b>	<b>1.214.726.166.923</b>	<b>1.214.726.166.923</b>
<b>Dài hạn:</b>						
Vay ngân hàng	3.291.254.276.824	3.291.254.276.824	488.485.513.779	982.358.095.419	2.797.381.695.184	2.797.381.695.184
Trái phiếu (*)	199.398.000.000	199.398.000.000	602.000.000	200.000.000.000	-	-
<b>Cộng</b>	<b>3.490.652.276.824</b>	<b>3.490.652.276.824</b>	<b>489.087.513.779</b>	<b>1.182.358.095.419</b>	<b>2.797.381.695.184</b>	<b>2.797.381.695.184</b>
<b>Tổng cộng</b>	<b>4.815.630.616.040</b>	<b>4.815.630.616.040</b>	<b>2.625.307.039.101</b>	<b>3.428.829.793.034</b>	<b>4.012.107.862.107</b>	<b>4.012.107.862.107</b>

(\*) Là khoản phát hành trái phiếu doanh nghiệp thông thường, không chuyển đổi, có tài sản đảm bảo và không kèm chứng quyền của Công ty Cổ phần Sonadezi Châu Đức - công ty con gián tiếp với tổng mệnh giá là 500.000.000.000 VND, lãi suất linh hoạt, đáo hạn vào năm 2026 với mục đích thực hiện giải phóng mặt bằng (bao gồm cả việc bồi thường đất đai) dự án khu đô thị Châu Đức và được cam kết bảo lãnh bởi Tổng Công ty - Xem thêm Mục 8.

**TÔNG CÔNG TY CỔ PHẦN PHÁT TRIỂN KHU CÔNG NGHIỆP VÀ CÁC CÔNG TY CON**

Địa chỉ: Số 1, Đường 1, khu công nghiệp Biên Hòa 1, phường An Bình, thành phố Biên Hòa, tỉnh Đồng Nai, Việt Nam

**BẢN THUYẾT MINH BÁO CÁO TÀI CHÍNH HỢP NHẤT (TIẾP THEO)**

Tình hình thanh toán gốc, lãi trái phiếu:

Mã trái phiếu	Kỳ hạn	Ngày phát hành	Giá trị phát hành (theo mệnh giá) Tỷ đồng	Giá trị đang lưu hành Tỷ đồng	Kỳ trả lãi	Ngày thanh toán	Thanh toán lãi		Thanh toán gốc	
							Số tiền phải thanh toán VND	Số tiền đã thanh toán VND	Số tiền phải thanh toán VND	Số tiền đã thanh toán VND
SZCH21 26001	05 năm	08/01/2021	500	400	03 tháng	10/01/2022	9.915.068.493	9.915.068.493	100.000.000.000	100.000.000.000
						07/04/2022	7.425.753.425	7.425.753.425	-	-
						07/07/2022	7.678.904.110	7.678.904.110	-	-
						10/10/2022	7.763.287.671	7.763.287.671		
						09/01/2023	7.847.671.234	7.847.671.234	100.000.000.000	100.000.000.000
						10/04/2023	7.030.684.932	7.030.684.932		
						10/07/2023	6.956.712.329	6.956.712.329		
						09/10/2023	6.139.726.027	6.139.726.027		
						08/01/2024	5.572.191.781	5.572.191.781	100.000.000.000	100.000.000.000
						08/04/2024	3.465.479.452	3.465.479.452		
						04/07/2024	3.330.849.315	3.330.849.315		
						07/10/2024	3.367.452.055	3.367.452.055		

Tình hình sử dụng vốn, tiến độ giải ngân của trái phiếu cho mục đích sử dụng vốn để đầu tư dự án khu đô thị Châu Đức như sau:

Phương án phát hành		Thực tế		Số chưa sử dụng đến ngày 31/12/2024 VND
Thời gian giải ngân	Giá trị giải ngân VND	Thời gian giải ngân	Giá trị giải ngân VND	
08/01/2021 - 08/11/2023	500.000.000.000	08/01/2021 - 08/11/2023	500.000.000.000	-

(Xem trang tiếp theo)

## TỔNG CÔNG TY CỔ PHẦN PHÁT TRIỂN KHU CÔNG NGHIỆP VÀ CÁC CÔNG TY CON

Địa chỉ: Số 1, Đường 1, khu công nghiệp Biên Hòa 1, phường An Bình, thành phố Biên Hòa, tỉnh Đồng Nai, Việt Nam

### BẢN THUYẾT MINH BÁO CÁO TÀI CHÍNH HỢP NHẤT (TIẾP THEO)

Vay ngân hàng là các khoản vay tại các ngân hàng, được đảm bảo bằng tài sản của các công ty con, chi tiết như sau - Xem thêm các Mục 4.2, 4.8, 4.9 và 4.10:

- Tài sản dùng để đảm bảo cho các khoản vay của Công ty Cổ phần Cấp nước Đồng Nai gồm:
  - + Một phần nhà máy nước Thiện Tân theo Hợp đồng thế chấp số 11.52.11/HĐTC-CN-TT1 ngày 10/07/2011;
  - + Hệ thống cấp nước Thạnh Phú theo Hợp đồng thế chấp số 11.52.11/HĐTC-CN-TP ngày 10/07/2011;
  - + Quyền sử dụng đất tại phường Quyết Thắng, thành phố Biên Hòa, tỉnh Đồng Nai theo GCN QSD đất số 0934404; Quyền sở hữu nhà ở và QSD đất ở tại phường Quyết Thắng, thành phố Biên Hòa, tỉnh Đồng Nai theo GCN QSH nhà ở và QSD đất ở số 747312604100101;
  - + Hệ thống cấp nước Nhơn Trạch Giai đoạn 1 và Giai đoạn 2 hình thành trong tương lai;
  - + Nhà làm việc xí nghiệp nước Xuân Lộc tại thị trấn Gia Ray, huyện Xuân Lộc, tỉnh Đồng Nai;
  - + Hệ thống cấp nước thị trấn Định Quán và hệ thống cấp nước phường Tân Biên, thành phố Biên Hòa, tỉnh Đồng Nai;
  - + Tài sản hình thành trong tương lai: Hệ thống cấp nước xã Long Hưng Giai đoạn 2; Hệ thống cấp nước Vĩnh Cửu 15.000m<sup>3</sup>; Hệ thống cấp nước thị trấn Trảng Bom Giai đoạn 2; Hệ thống cấp nước xã Vĩnh Tân - Trị An; Hệ thống cấp nước xã Bình Sơn, huyện Long Thành và Hệ thống cấp nước xã Long An, huyện Long Thành, tỉnh Đồng Nai;
  - + Công trình hệ thống cấp nước phường Tân Phong, thành phố Biên Hòa, tỉnh Đồng Nai, công suất 7.000 m<sup>3</sup>/ngày và các tài sản hình thành sau cải tạo, lắp đặt các tuyến ống trên địa bàn tỉnh Đồng Nai;
  - + Tài sản hình thành trong tương lai của dự án Hệ thống cấp nước Thiện Tân giai đoạn 2;
  - + Giá trị còn lại cuối năm của TSCĐ hữu hình và TSCĐ vô hình lần lượt là 944.720.307.828 VND và 287.698.526.112 VND.
- Tài sản dùng để đảm bảo cho các khoản vay của Công ty Cổ phần Môi trường Sonadezi gồm:
  - + Các khoản tiền gửi có kỳ hạn ngắn hạn.
- Tài sản dùng để đảm bảo cho các khoản vay của Công ty Cổ phần Cảng Đồng Nai gồm:
  - + Bền tàu 30.000 DWT;
  - + 02 cầu bờ cố định Libebherr (Hợp đồng thế chấp tài sản số 33/2014.HĐTC-TD ngày 24/12/2014);
  - + Tất cả các khoản lợi thu được từ việc kinh doanh, khai thác giá trị quyền sử dụng đất hoặc hạ tầng kỹ thuật trên đất, các khoản lợi thu được từ việc kinh doanh, khai thác bãi hoặc hạ tầng kỹ thuật trên bãi, quyền nhận tiền từ hợp đồng, quyền đòi nợ, quyền được nhận số tiền bảo hiểm, quyền nhận các khoản tiền bồi thường phạt vi phạm,... và tất cả các quyền và lợi ích phát sinh từ hợp đồng thuê quyền sử dụng đất 157.544,4 m<sup>2</sup> tại xã Phước Thái, huyện Long Thành, tỉnh Đồng Nai và bãi cấp phối sỏi đỏ 7,15ha và 2,17ha thuộc dự án Cảng Gò Dầu B giai đoạn 2 tại xã Phước Thái, huyện Long Thành, tỉnh Đồng Nai (Hợp đồng thế chấp tài sản số 01/CĐN/2015/HĐTC);
  - + Giá trị còn lại cuối năm của TSCĐ hữu hình là 108.669.165.051 VND.

## TỔNG CÔNG TY CỔ PHẦN PHÁT TRIỂN KHU CÔNG NGHIỆP VÀ CÁC CÔNG TY CON

Địa chỉ: Số 1, Đường 1, khu công nghiệp Biên Hòa 1, phường An Bình, thành phố Biên Hòa, tỉnh Đồng Nai, Việt Nam

### BẢN THUYẾT MINH BÁO CÁO TÀI CHÍNH HỢP NHẤT (TIẾP THEO)

- Tài sản dùng để đảm bảo cho các khoản vay của Công ty Cổ phần Đầu tư Xây dựng và Vật liệu Đồng Nai gồm:
  - + Quyền khai thác khoáng sản mỏ Tân Cang 5 với giá trị định giá là 73.789.000.000 VND.
- Tài sản dùng để đảm bảo cho các khoản vay của Công ty Cổ phần Sonadezi Long Thành gồm:
  - + Giá trị còn lại cuối năm của TSCĐ hữu hình là 25.757.349.095 VND;
  - + Giá trị còn lại cuối năm của bất động sản đầu tư là 186.429.271.542 VND;
  - + Giá trị còn lại cuối năm của tiền thuê đất là 110.184.673.230 VND;
  - + Cam kết bảo lãnh bởi Tổng Công ty - Xem thêm Mục 8;
  - + Thư cam kết bảo lãnh của Ngân hàng TMCP Công Thương Việt Nam - Chi nhánh KCN Biên Hoà với giá trị bảo lãnh là 23.666.155.480 VND theo hợp đồng cấp bảo lãnh số 06/2021/HĐBĐ/NHCT682-SZL-NMXLNT ngày 14 tháng 9 năm 2021 giữa công ty và Ngân hàng được bảo đảm bởi tài sản hình thành trong tương lai (công trình xây dựng trên đất) đã thế chấp ngân hàng trước đó.
- Tài sản dùng để đảm bảo cho các khoản vay của Công ty Cổ phần Sonadezi Long Bình gồm:
  - + Hợp đồng tiền gửi tiết kiệm có kỳ hạn số;
  - + Giá trị còn lại cuối năm của bất động sản đầu tư là 71.309.416.607 VND;
  - + Giấy chứng nhận quyền sử dụng đất số CV 844813 và CV 844814 tại khu công nghiệp Châu Đức;
  - + Cam kết bảo lãnh của Ngân hàng TMCP Đầu tư và Phát triển Việt Nam - Chi nhánh Nam Đồng Nai.
- Tài sản dùng để đảm bảo cho các khoản vay của Công ty Cổ phần Dịch vụ Sonadezi gồm:
  - + Giá trị còn lại cuối năm TSCĐ hữu hình là 14.161.109.037 VND;
  - + Quyền sử dụng đất thửa số 204, tờ bản đồ số 45 với diện tích 181.503 m<sup>2</sup> tại xã Quang Trung, huyện Thống Nhất, tỉnh Đồng Nai và quyền sở hữu nhà ở và tài sản khác gắn liền với đất số CD 582682 theo Hợp đồng thế chấp tài sản số 04/2023/HĐTC-QBVMT ngày 22 tháng 05 năm 2023;
  - + Quyền sử dụng đất thửa số 198, tờ bản đồ số 45 với diện tích 190.261 m<sup>2</sup> tại xã Quang Trung, huyện Thống Nhất, tỉnh Đồng Nai và quyền sở hữu nhà ở và tài sản khác gắn liền với đất số BV 182491 theo Hợp đồng thế chấp tài sản số 12/2024/HĐTC-QBVMT ngày 23 tháng 08 năm 2024;
  - + Tài sản thuộc dự án đầu tư xây dựng khu xử lý chất thải Quang Trung theo Hợp đồng thế chấp số 35/HĐTC-TD ngày 28 tháng 09 năm 2015, bao gồm: trạm tái chế chất thải phân Composite công suất 200 tấn/ngày, hạng mục xử lý chôn lấp hợp vệ sinh (GD1); nhà xưởng lò đốt chất thải công nghiệp công suất 1 tấn/giờ; trạm xử lý hóa rắn công suất 20 tấn/ngày; trạm xử lý hóa lý chất thải lỏng công suất 20 tấn/ngày và hạng mục chôn lấp an toàn công suất 20 tấn/ngày (GD1).

## TỔNG CÔNG TY CỔ PHẦN PHÁT TRIỂN KHU CÔNG NGHIỆP VÀ CÁC CÔNG TY CON

Địa chỉ: Số 1, Đường 1, khu công nghiệp Biên Hòa 1, phường An Bình,  
thành phố Biên Hòa, tỉnh Đồng Nai, Việt Nam

### BẢN THUYẾT MINH BÁO CÁO TÀI CHÍNH HỢP NHẤT (TIẾP THEO)

- Tài sản dùng để đảm bảo cho các khoản vay và trái phiếu của Công ty Cổ phần Sonadezi Châu Đức gồm:
  - + Các khoản tiền gửi có kỳ hạn;
  - + Quyền sử dụng đất của bên thế chấp đối với thửa đất theo Giấy chứng nhận quyền sử dụng đất, Giấy chứng nhận quyền sở hữu nhà ở và tài sản gắn liền với đất số BM 510880 do Sở Tài nguyên và Môi trường tỉnh Bà Rịa - Vũng Tàu cấp theo Hợp đồng thế chấp bất động sản số 148/2019/3211825/HĐBĐ ngày 10 tháng 12 năm 2019;
  - + Tài sản hình thành trong tương lai: là tài sản được hình thành từ toàn bộ công việc, hạng mục công trình được mô tả trong dự án "Đầu tư xây dựng sân golf Châu Đức - Giai đoạn 1";
  - + Tài sản hình thành từ vốn vay liên quan đến dự án Đầu tư xây dựng Nhà ở xã hội (giai đoạn 1) - Khu dân cư Sonadezi Hữu Phước theo Hợp đồng thế chấp bất động sản và quyền tài sản số 89/2024/3211825/HĐTC ngày 06/12/2024 giữa công ty và Ngân hàng TMCP Đầu tư và Phát triển Việt Nam - Chi nhánh Đồng Nai;
  - + Một phần quyền sử dụng đất và tài sản hình thành trong tương lai của các thửa đất tại xã Nghĩa Thành và xã Suối Nghệ, huyện Châu Đức và xã Sông Xoài, xã Châu Pha, huyện Tân Thành, tỉnh Bà Rịa - Vũng Tàu mà đơn vị được giao để thực hiện "Dự án khu công nghiệp Châu Đức" theo Hợp đồng thế chấp bất động sản số 0903/2019-HĐBĐ/NHCT924-SZC ngày 08/04/2019, Hợp đồng thế chấp bất động sản số 1109/2019-HĐBĐ/NHCT924-SZC ngày 11/11/2019, Hợp đồng thế chấp bất động sản số 1017/2020-HĐBĐ/NHCT924-SZC ngày 20/10/2020 và các văn bản sửa đổi, bổ sung giữa công ty và Ngân hàng TMCP Công Thương - Chi nhánh 7 Thành phố Hồ Chí Minh;
  - + Các quyền tài sản phát sinh từ việc đầu tư Dự án hạ tầng kỹ thuật khu công nghiệp Châu Đức theo Hợp đồng thế chấp quyền tài sản số 1022/2020/NHCT924-SZC ngày 23/10/2020 và các văn bản sửa đổi, bổ sung giữa công ty và Ngân hàng TMCP Công Thương Việt Nam - Chi nhánh 7 Thành phố Hồ Chí Minh;
  - + Các quyền tài sản (bao gồm: quyền đòi nợ và thụ hưởng số tiền đòi nợ...) theo Hợp đồng thế chấp quyền tài sản số 1023/2020 /NHCT924-SZC ngày 23/10/2020 và các văn bản sửa đổi, bổ sung giữa công ty và Ngân hàng TMCP Công Thương Việt Nam - Chi nhánh 7 Thành phố Hồ Chí Minh;
  - + Các quyền khai thác phát sinh từ các lô đất đủ điều kiện kinh doanh và có nguồn gốc sử dụng là Nhà nước cho thuê đất trả tiền hàng năm thuộc khu công nghiệp Châu Đức theo Hợp đồng thế chấp quyền khai thác số 1024/2020/NHCT924-SZC ngày 23/10/2020 và các văn bản sửa đổi, bổ sung giữa Công ty và Ngân hàng TMCP Công Thương Việt Nam - Chi nhánh 7 Thành phố Hồ Chí Minh;
  - + Giấy chứng nhận quyền sử dụng đất số CU756198; CU756199, thửa đất số 42, 43 tờ bản đồ số 18 xã Suối Nghệ, huyện Châu Đức, tỉnh Bà Rịa - Vũng Tàu do Sở Tài nguyên và Môi trường tỉnh Bà Rịa - Vũng Tàu cấp ngày 20 tháng 07 năm 2020;
  - + Giấy chứng nhận quyền sử dụng đất số CU 756196, thửa đất số 12, tờ bản đồ số 21 tại xã Suối Nghệ, huyện Châu Đức, tỉnh Bà Rịa - Vũng Tàu do Sở Tài nguyên và Môi trường tỉnh Bà Rịa - Vũng Tàu cấp ngày 20 tháng 07 năm 2020;
  - + Giấy chứng nhận quyền sử dụng đất, quyền sở hữu nhà ở và tài sản khác gắn liền với đất số CU 756195, CU 756197, thửa đất số 7, tờ bản đồ số 22 tại xã Suối Nghệ, huyện Châu Đức, tỉnh Bà Rịa - Vũng Tàu do Sở Tài nguyên và Môi trường tỉnh Bà Rịa - Vũng Tàu cấp ngày 20 tháng 07 năm 2020;
  - + Quyền thu phí từ tháng 08/2011 đến 31/12/2045 của trạm thu phí 2a và 2b trên đường Đồng Khởi và trạm thu phí 4a trên đường vào nhà máy nước Thiện Tân của dự án BOT 768;

**TỔNG CÔNG TY CỔ PHẦN PHÁT TRIỂN KHU CÔNG NGHIỆP VÀ CÁC CÔNG TY CON**

Địa chỉ: Số 1, Đường 1, khu công nghiệp Biên Hòa 1, phường An Bình,  
thành phố Biên Hòa, tỉnh Đồng Nai, Việt Nam

**BẢN THUYẾT MINH BÁO CÁO TÀI CHÍNH HỢP NHẤT (TIẾP THEO)**

- + Giá trị còn lại cuối năm của TSCĐ hữu hình hình thành từ sân Golf là 447.797.682.128 VND;
- + Giá trị còn lại cuối năm của bất động sản đầu tư là 1.119.971.702.173;
- + Cam kết bảo lãnh bởi Tổng Công ty - Xem thêm Mục 8.
- Tài sản dùng để đảm bảo cho các khoản vay của Công ty Cổ phần Sonadezi An Bình gồm:
  - + Các khoản tiền gửi có kỳ hạn;
  - + Giá trị còn lại cuối năm của tài sản cố định hữu hình là 6.270.976.998 VND;
  - + Giá trị còn lại cuối năm của bất động sản đầu tư là 99.184.504.765 VND.
- Tài sản dùng để đảm bảo cho các khoản vay của Công ty Cổ phần Sonadezi Bình Thuận gồm:
  - + Toàn bộ quyền tài sản phát sinh từ dự án khu công nghiệp Tân Đức, huyện Hàm Tân, tỉnh Bình Thuận.

**4.21. Quỹ khen thưởng, phúc lợi**

	<b>Năm 2024</b> <b>VND</b>	<b>Năm 2023</b> <b>VND</b>
Số dư đầu năm	260.377.506.023	235.526.695.078
Tăng trong năm	129.358.698.781	112.224.402.868
Giảm trong năm	(151.096.689.889)	(87.373.591.923)
<b>Số dư cuối năm</b>	<b>238.639.514.915</b>	<b>260.377.506.023</b>

(Xem trang tiếp theo)

**TỔNG CÔNG TY CỔ PHẦN PHÁT TRIỂN KHU CÔNG NGHIỆP VÀ CÁC CÔNG TY CON**

Địa chỉ: Số 1, Đường 1, khu công nghiệp Biên Hòa 1, phường An Bình, thành phố Biên Hòa, tỉnh Đồng Nai, Việt Nam

**BẢN THUYẾT MINH BÁO CÁO TÀI CHÍNH HỢP NHẤT (TIẾP THEO)****4.22. Vốn chủ sở hữu****4.22.1. Bảng đối chiếu biến động của vốn chủ sở hữu**

ĐVT: Triệu đồng

**Các khoản mục thuộc vốn chủ sở hữu**

	Vốn góp của chủ sở hữu	Thặng dư vốn cổ phần	Vốn khác của chủ sở hữu	Cổ phiếu quỹ	Chênh lệch đánh giá lại tài sản	Quỹ đầu tư phát triển	Quỹ khác thuộc vốn chủ sở hữu	Lợi nhuận sau thuế chưa phân phối	Lợi ích cổ đông không kiểm soát	Cộng
<b>Tại ngày 01/01/2023</b>	<b>3.765.000</b>	<b>85.757</b>	<b>252.861</b>	<b>(90)</b>	<b>(592.863)</b>	<b>734.637</b>	<b>9.662</b>	<b>1.640.308</b>	<b>3.593.740</b>	<b>9.489.012</b>
Tăng vốn từ quỹ đầu tư phát triển	-	-	145.652	-	-	(145.652)	-	-	-	-
Tăng vốn từ chia cổ tức bằng cổ phiếu	-	-	115.430	-	-	-	-	(115.430)	-	-
Lợi nhuận trong năm trước	-	-	-	-	-	-	-	832.382	565.458	1.397.840
Trích lập quỹ thuộc nguồn vốn	-	-	-	-	-	168.562	-	(168.562)	-	-
Trích lập quỹ khen thưởng, phúc lợi	-	-	-	-	-	-	-	(64.181)	(47.827)	(112.008)
Chia cổ tức	-	-	-	-	-	-	-	(414.141)	(288.087)	(702.228)
Tăng/(giảm) khác từ công ty liên kết	-	-	-	-	-	-	-	(5.689)	-	(5.689)
Tăng/(giảm) do thay đổi tỷ lệ sở hữu	-	-	-	-	-	-	-	2.611	(560)	2.051
Tăng/(giảm) do ngừng hợp nhất	-	-	-	-	-	-	-	5.519	3.106	8.625
Bán cổ phiếu quỹ	-	834	-	-	-	-	-	-	1.141	1.975
Tăng/(giảm) khác	-	(32)	-	-	-	-	-	(3.320)	(2.783)	(6.135)
<b>Tại ngày 01/01/2024</b>	<b>3.765.000</b>	<b>86.559</b>	<b>513.943</b>	<b>(90)</b>	<b>(592.863)</b>	<b>757.547</b>	<b>9.662</b>	<b>1.709.497</b>	<b>3.824.188</b>	<b>10.073.443</b>
Tăng vốn từ phát hành cổ phiếu (a)	-	-	-	-	-	-	-	-	578.588	578.588
Lợi nhuận trong năm nay	-	-	-	-	-	-	-	967.842	651.554	1.619.396
Trích lập quỹ thuộc nguồn vốn	-	-	-	-	-	193.726	-	(193.726)	-	-
Trích lập quỹ khen thưởng, phúc lợi	-	-	-	-	-	-	-	(66.666)	(53.915)	(120.581)
Chia cổ tức	-	-	-	-	-	-	-	(451.790)	(340.741)	(792.531)
Tăng/(giảm) khác từ công ty liên kết	-	-	-	-	-	-	-	26.409	-	26.409
Tăng/(giảm) do ngừng hợp nhất (b)	-	-	-	-	-	(31.898)	-	-	(440.948)	(472.846)
Tăng/(giảm) khác	-	-	-	-	-	-	-	(1.765)	(277)	(2.042)
<b>Tại ngày 31/12/2024</b>	<b>3.765.000</b>	<b>86.559</b>	<b>513.943</b>	<b>(90)</b>	<b>(592.863)</b>	<b>919.375</b>	<b>9.662</b>	<b>1.989.801</b>	<b>4.218.449</b>	<b>10.909.836</b>

**TỔNG CÔNG TY CỔ PHẦN PHÁT TRIỂN KHU CÔNG NGHIỆP VÀ CÁC CÔNG TY CON**

Địa chỉ: Số 1, Đường 1, khu công nghiệp Biên Hòa 1, phường An Bình, thành phố Biên Hòa, tỉnh Đồng Nai, Việt Nam

**BẢN THUYẾT MINH BÁO CÁO TÀI CHÍNH HỢP NHẤT (TIẾP THEO)****4.22.1. Bảng đối chiếu biến động của vốn chủ sở hữu (tiếp theo)**

(a) Là khoản tăng vốn từ phát hành cổ phiếu của:

- Công ty Cổ phần Sonadezi Châu Đức - công ty con gián tiếp, tỷ lệ thực hiện quyền 2:1. Theo đó, số lượng cổ phiếu Tổng Công ty sở hữu tại Công ty Cổ phần Sonadezi Châu Đức tăng từ 56.208.000 lên 84.312.000 cổ phiếu;
- Công ty Cổ phần Đầu tư Xây dựng và Vật liệu Đồng Nai - công ty con gián tiếp. Số lượng cổ phiếu Tổng Công ty sở hữu tại Công ty Cổ phần Đầu tư Xây dựng và Vật liệu Đồng Nai không thay đổi.

(b) Là khoản ngừng hợp nhất do Tổng Công ty không còn quyền kiểm soát tại Công ty Cổ phần Sonadezi Giang Điền - công ty con gián tiếp.

Tại ngày 31 tháng 12 năm 2024, chỉ tiêu "Chênh lệch đánh giá lại tài sản" trên Bảng cân đối kế toán hợp nhất của Tập đoàn bao gồm các khoản sau:

- Chênh lệch đánh giá lại tài sản của Công ty Cổ phần Cấp nước Đồng Nai - công ty con: 64.235.766.100 VND;
- Khoản điều chỉnh hợp nhất cho khoản chênh lệch giữa giá trị của các khoản đầu tư vào các công ty con và các công ty liên kết của Tổng Công ty được định giá lại theo Biên bản định giá của Công ty TNHH Thẩm định giá Đất Việt và giá trị vốn chủ sở hữu tại các công ty nhận đầu tư với số tiền là 528.627.476.604 VND, được chi tiết như sau:

STT	Tên công ty	Giá trị đánh giá lại VND
<b>Công ty con:</b>		
1.	Công ty Cổ phần Cấp nước Đồng Nai	9.951.757.800
2.	Công ty Cổ phần Cảng Đồng Nai	151.139.520.000
3.	Công ty Cổ phần Đầu tư xây dựng và Vật liệu Đồng Nai	7.527.007.879
4.	Công ty Cổ phần Phát triển Đô thị Công nghiệp Số 2	141.384.600.000
5.	Công ty Cổ phần Sonadezi Long Thành	126.526.600.000
6.	Công ty Cổ phần Sonadezi Long Bình	35.060.426.804
7.	Công ty Cổ phần Sonadezi An Bình	16.815.054.500
8.	Công ty Cổ phần Dịch vụ Sonadezi	11.000.000.000
9.	Công ty Cổ phần Sonadezi Châu Đức	2.374.994.508
<b>Cộng</b>		<b>501.779.961.491</b>
<b>Công ty liên kết:</b>		
1.	Công ty Cổ phần Kinh doanh nhà Đồng Nai	10.643.627.425
2.	Công ty Cổ phần Xây dựng Đồng Nai	7.862.370.888
3.	Công ty Cổ phần Sơn Đồng Nai	8.341.516.800
<b>Cộng</b>		<b>26.847.515.113</b>
<b>Tổng cộng</b>		<b>528.627.476.604</b>

**TỔNG CÔNG TY CỔ PHẦN PHÁT TRIỂN KHU CÔNG NGHIỆP VÀ CÁC CÔNG TY CON**

Địa chỉ: Số 1, Đường 1, khu công nghiệp Biên Hòa 1, phường An Bình, thành phố Biên Hòa, tỉnh Đồng Nai, Việt Nam

**BẢN THUYẾT MINH BÁO CÁO TÀI CHÍNH HỢP NHẤT (TIẾP THEO)****4.22.2. Cổ phiếu**

	Tại ngày 31/12/2024	Tại ngày 01/01/2024
Số lượng cổ phiếu phổ thông đăng ký phát hành	376.500.000	376.500.000
Số lượng cổ phiếu phổ thông đã bán ra công chúng	376.500.000	376.500.000
Số lượng cổ phiếu phổ thông được mua lại (cổ phiếu quỹ)	(8.200)	(8.200)
Số lượng cổ phiếu phổ thông đang lưu hành	376.491.800	376.491.800

**4.22.3. Lãi cơ bản trên cổ phiếu và lãi suy giảm trên cổ phiếu**

	Năm 2024 VND	Năm 2023 VND
Lãi sau thuế của cổ đông công ty mẹ	967.841.842.314	832.382.260.535
Trích quỹ khen thưởng phúc lợi thuộc về cổ đông công ty mẹ	(66.665.949.754)	(64.181.417.674)
Lãi sau thuế để tính lãi cơ bản và lãi suy giảm trên cổ phiếu	901.175.892.560	768.200.842.861
Số cổ phiếu phổ thông lưu hành bình quân trong năm	376.491.800	376.491.800
<b>Lãi cơ bản trên cổ phiếu và lãi suy giảm trên cổ phiếu</b>	<b>2.394</b>	<b>2.040</b>

**4.23. Các khoản mục ngoài Bảng cân đối kế toán**

	Tại ngày 31/12/2024	Tại ngày 01/01/2024
Ngoại tệ các loại:		
USD	389.629,10	386.000,26
EUR	15,00	15,00
	<b>Tại ngày 31/12/2024 VND</b>	<b>Tại ngày 01/01/2024 VND</b>
Nợ khó đòi đã xử lý	9.350.415.561	9.350.415.561

(Xem trang tiếp theo)

**TỔNG CÔNG TY CỔ PHẦN PHÁT TRIỂN KHU CÔNG NGHIỆP VÀ CÁC CÔNG TY CON**Địa chỉ: Số 1, Đường 1, khu công nghiệp Biên Hòa 1, phường An Bình,  
thành phố Biên Hòa, tỉnh Đồng Nai, Việt Nam**BẢN THUYẾT MINH BÁO CÁO TÀI CHÍNH HỢP NHẤT (TIẾP THEO)****5. THÔNG TIN BỔ SUNG CHO CÁC KHOẢN MỤC TRÌNH BÀY TRÊN BÁO CÁO KẾT QUẢ HOẠT ĐỘNG KINH DOANH HỢP NHẤT****5.1. Doanh thu bán hàng và cung cấp dịch vụ**

	<u>Năm 2024</u> <u>VND</u>	<u>Năm 2023</u> <u>VND</u>
Doanh thu kinh doanh khu công nghiệp	1.747.463.062.525	1.616.501.442.464
Doanh thu kinh doanh nhà và hạ tầng	201.672.114.756	166.658.256.160
Doanh thu kinh doanh cung cấp nước sạch	1.285.001.670.366	1.191.667.564.158
Doanh thu kinh doanh dịch vụ cảng	1.337.315.365.298	1.167.236.966.484
Doanh thu kinh doanh xử lý chất thải	867.292.710.451	852.817.866.611
Doanh thu khác	434.340.832.043	451.815.273.544
<b>Cộng</b>	<b><u>5.873.085.755.439</u></b>	<b><u>5.446.697.369.421</u></b>
Trong đó, doanh thu bán hàng và cung cấp dịch vụ cho các bên liên quan - Xem thêm Mục 8	40.220.344.344	7.941.677.088

**5.2. Giá vốn hàng bán**

	<u>Năm 2024</u> <u>VND</u>	<u>Năm 2023</u> <u>VND</u>
Giá vốn kinh doanh khu công nghiệp	573.763.971.924	610.074.076.734
Giá vốn kinh doanh nhà và hạ tầng	95.628.645.145	97.088.063.387
Giá vốn kinh doanh cung cấp nước sạch	794.380.622.213	738.287.928.290
Giá vốn kinh doanh dịch vụ cảng	838.728.986.949	738.408.155.536
Giá vốn kinh doanh xử lý chất thải	740.188.349.030	741.627.197.652
Giá vốn khác	447.498.960.612	469.049.622.647
<b>Cộng</b>	<b><u>3.490.189.535.873</u></b>	<b><u>3.394.535.044.246</u></b>

**5.3. Doanh thu hoạt động tài chính**

	<u>Năm 2024</u> <u>VND</u>	<u>Năm 2023</u> <u>VND</u>
Lãi tiền gửi	130.923.783.134	191.537.069.233
Cổ tức, lợi nhuận được chia	8.399.777.716	41.356.023.797
Lãi chênh lệch tỷ giá	51.009.469.311	28.527.222.363
Doanh thu hoạt động tài chính khác	-	2.907.291.653
<b>Cộng</b>	<b><u>190.333.030.161</u></b>	<b><u>264.327.607.046</u></b>

**TỔNG CÔNG TY CỔ PHẦN PHÁT TRIỂN KHU CÔNG NGHIỆP VÀ CÁC CÔNG TY CON**Địa chỉ: Số 1, Đường 1, khu công nghiệp Biên Hòa 1, phường An Bình,  
thành phố Biên Hòa, tỉnh Đồng Nai, Việt Nam**BẢN THUYẾT MINH BÁO CÁO TÀI CHÍNH HỢP NHẤT (TIẾP THEO)****5.4. Chi phí tài chính**

	<b>Năm 2024</b>	<b>Năm 2023</b>
	<b>VND</b>	<b>VND</b>
Chi phí lãi vay	103.012.674.827	117.308.293.891
Dự phòng tổn thất đầu tư	1.983.079.045	42.576.055.260
Lỗ chênh lệch tỷ giá	3.869.316.531	1.978.549.350
Chi phí tài chính khác	3.548.960.577	47.688.499
<b>Cộng</b>	<b><u>112.414.030.980</u></b>	<b><u>161.910.587.000</u></b>

**5.5. Chi phí bán hàng**

	<b>Năm 2024</b>	<b>Năm 2023</b>
	<b>VND</b>	<b>VND</b>
Chi phí nhân viên	39.173.684.549	39.903.237.070
Chi phí vật liệu	25.537.253.229	20.673.034.077
Chi phí khác bằng tiền	55.598.210.199	48.389.437.269
<b>Cộng</b>	<b><u>120.309.147.977</u></b>	<b><u>108.965.708.416</u></b>

**5.6. Chi phí quản lý doanh nghiệp**

	<b>Năm 2024</b>	<b>Năm 2023</b>
	<b>VND</b>	<b>VND</b>
Chi phí nhân viên quản lý	265.666.632.629	246.521.264.632
Chi phí vật liệu quản lý	4.841.384.660	5.027.994.117
Chi phí đồ dùng văn phòng	7.343.646.358	8.468.221.586
Chi phí khấu hao tài sản cố định	16.162.376.176	17.050.891.152
Thuế, phí, lệ phí	17.713.725.844	11.129.042.990
Chi phí dự phòng nợ phải thu khó đòi	16.463.995.827	12.667.974.525
Chi phí dịch vụ mua ngoài	55.093.257.377	58.705.188.459
Chi phí khác bằng tiền	87.679.698.721	73.425.046.127
<b>Cộng</b>	<b><u>470.964.717.592</u></b>	<b><u>432.995.623.588</u></b>

*(Xem trang tiếp theo)*

**TỔNG CÔNG TY CỔ PHẦN PHÁT TRIỂN KHU CÔNG NGHIỆP VÀ CÁC CÔNG TY CON**Địa chỉ: Số 1, Đường 1, khu công nghiệp Biên Hòa 1, phường An Bình,  
thành phố Biên Hòa, tỉnh Đồng Nai, Việt Nam**BẢN THUYẾT MINH BÁO CÁO TÀI CHÍNH HỢP NHẤT (TIẾP THEO)****5.7. Chi phí sản xuất kinh doanh theo yếu tố**

	Năm 2024 VND	Năm 2023 VND
Chi phí mua hàng thương mại	54.891.237.731	53.988.478.691
Chi phí nguyên vật liệu	655.360.739.744	602.283.186.649
Chi phí nhân công	820.886.291.011	781.268.646.650
Chi phí khấu hao tài sản cố định	786.326.838.567	907.957.820.130
Chi phí dịch vụ mua ngoài	1.380.286.838.067	1.327.864.857.806
Chi phí khác bằng tiền	525.397.237.651	627.475.212.998
<b>Cộng</b>	<b><u>4.223.149.182.771</u></b>	<b><u>4.300.838.202.924</u></b>

**5.8. Chi phí thuế thu nhập doanh nghiệp hiện hành**

	Năm 2024 VND	Năm 2023 VND
Tổng Công ty Cổ phần Phát triển Khu công nghiệp	10.036.908.920	19.838.707.613
Công ty Cổ phần Sonadezi Giang Điền	12.975.948.438	46.543.399.403
Công ty Cổ phần Cấp nước Đồng Nai	40.112.297.204	20.452.203.257
Công ty Cổ phần Môi trường Sonadezi	10.010.768.887	8.574.055.514
Công ty Cổ phần Cảng Đồng Nai	86.322.466.778	73.726.149.624
Công ty Cổ phần Đầu tư Xây dựng và Vật liệu Đồng Nai	-	-
Công ty Cổ phần Phát triển Đô thị Công nghiệp số 2	22.640.949.515	5.735.935.621
Công ty Cổ phần Sonadezi Long Thành	23.469.766.794	25.506.544.034
Công ty Cổ phần Sonadezi Long Bình	45.950.953.831	26.452.489.923
Công ty Cổ phần Dịch vụ Sonadezi	5.773.110.308	4.209.583.472
Công ty Cổ phần Sonadezi Châu Đức	72.473.644.658	48.003.995.759
Công ty Cổ phần Sonadezi An Bình	100.246.775	1.200.452.870
Công ty Cổ phần Sonadezi Bình Thuận	3.065.100.993	133.301.171
<b>Tổng chi phí thuế TNDN hiện hành</b>	<b><u>332.932.163.101</u></b>	<b><u>280.376.818.261</u></b>

(Xem trang tiếp theo)

**BẢN THUYẾT MINH BÁO CÁO TÀI CHÍNH HỢP NHẤT (TIẾP THEO)**

**5.9. Chi phí thuế thu nhập doanh nghiệp hoãn lại**

Tài sản thuế thu nhập hoãn lại của Tập đoàn được trình bày như sau:

	Tại ngày 31/12/2024 VND	Tại ngày 01/01/2024 VND
Tài sản thuế thu nhập hoãn lại	84.616.944.111	79.171.608.431

Chi phí thuế TNDN hoãn lại của Tập đoàn và những biến động trong năm nay và năm trước được trình bày như sau:

	Khấu hao TSCĐ VND	Chi phí trích trước VND	Lãi nội bộ VND	Cộng VND
Tại ngày 01/01/2023 Hạch toán là chi phí (thu nhập) trong kết quả kinh doanh năm trước	695.562.871	10.308.589.300	47.652.320.636	58.656.472.807
	1.482.796.477	(492.341.584)	19.524.680.731	20.515.135.624
Tại ngày 01/01/2024 Hạch toán là chi phí (thu nhập) trong kết quả kinh doanh năm nay	2.178.359.348	9.816.247.716	67.177.001.367	79.171.608.431
	2.278.824.127	1.109.461.254	2.057.050.299	5.445.335.680
<b>Tại ngày 31/12/2024</b>	<b><u>4.457.183.475</u></b>	<b><u>10.925.708.970</u></b>	<b><u>69.234.051.666</u></b>	<b><u>84.616.944.111</u></b>

**6. THÔNG TIN BỔ SUNG CHO CÁC KHOẢN MỤC TRÌNH BÀY TRÊN BÁO CÁO LƯU CHUYỂN TIỀN TỆ HỢP NHẤT**

**6.1. Số tiền đi vay thực thu trong năm**

	Năm 2024 VND	Năm 2023 VND
Tiền thu từ đi vay theo kế ước thông thường	1.754.550.440.558	1.603.560.467.741

**6.2. Số tiền đã thực trả gốc vay trong năm**

	Năm 2024 VND	Năm 2023 VND
Tiền trả nợ gốc vay theo kế ước thông thường	(2.511.032.738.048)	(1.761.324.213.580)

(Xem trang tiếp theo)

**TỔNG CÔNG TY CỔ PHẦN PHÁT TRIỂN KHU CÔNG NGHIỆP VÀ CÁC CÔNG TY CON**

Địa chỉ: Số 1, Đường 1, khu công nghiệp Biên Hòa 1, phường An Bình, thành phố Biên Hòa, tỉnh Đồng Nai, Việt Nam

**BẢN THUYẾT MINH BÁO CÁO TÀI CHÍNH HỢP NHẤT (TIẾP THEO)****7. BÁO CÁO BỘ PHẬN**

Nhằm phục vụ mục đích quản lý, Tập đoàn có quy mô hoạt động trên toàn quốc phân chia hoạt động của mình thành các bộ phận chính yếu theo lĩnh vực sản xuất kinh doanh như sau:

- Lĩnh vực kinh doanh khu công nghiệp;
- Lĩnh vực kinh doanh nhà và hạ tầng;
- Lĩnh vực kinh doanh cung cấp nước sạch;
- Lĩnh vực kinh doanh dịch vụ cảng;
- Lĩnh vực kinh doanh xử lý chất thải;
- Các lĩnh vực khác.

Cho năm tài chính kết thúc tại ngày 31 tháng 12 năm 2024:

Đơn vị tính: Triệu đồng

	<u>Kinh doanh</u> <u>khu công nghiệp</u>		<u>Kinh doanh</u> <u>nhà và hạ tầng</u>		<u>Kinh doanh</u> <u>cung cấp nước sạch</u>		<u>Kinh doanh</u> <u>dịch vụ cảng</u>		<u>Kinh doanh</u> <u>xử lý chất thải</u>		<u>Khác</u>		<u>Tổng cộng</u>	
	<u>Năm 2024</u>	<u>Năm 2023</u>	<u>Năm 2024</u>	<u>Năm 2023</u>	<u>Năm 2024</u>	<u>Năm 2023</u>	<u>Năm 2024</u>	<u>Năm 2023</u>	<u>Năm 2024</u>	<u>Năm 2023</u>	<u>Năm 2024</u>	<u>Năm 2023</u>	<u>Năm 2024</u>	<u>Năm 2023</u>
<b>Doanh thu thuần</b>														
Từ khách hàng bên ngoài	1.747.463	1.616.501	201.672	166.658	1.285.002	1.191.668	1.337.315	1.167.237	867.293	852.818	432.332	451.803	5.871.077	5.446.685

(Xem trang tiếp theo)

**TỔNG CÔNG TY CỔ PHẦN PHÁT TRIỂN KHU CÔNG NGHIỆP VÀ CÁC CÔNG TY CON**

Địa chỉ: Số 1, Đường 1, khu công nghiệp Biên Hòa 1, phường An Bình, thành phố Biên Hòa, tỉnh Đồng Nai, Việt Nam

**BẢN THUYẾT MINH BÁO CÁO TÀI CHÍNH HỢP NHẤT (TIẾP THEO)**

**7. BÁO CÁO BỘ PHẬN (TIẾP THEO)**

	<u>Kinh doanh khu công nghiệp</u>		<u>Kinh doanh nhà và hạ tầng</u>		<u>Kinh doanh cung cấp nước sạch</u>		<u>Kinh doanh dịch vụ cảng</u>		<u>Kinh doanh xử lý chất thải</u>		<u>Khác</u>		<u>Tổng cộng</u>	
	<u>Năm 2024</u>	<u>Năm 2023</u>	<u>Năm 2024</u>	<u>Năm 2023</u>	<u>Năm 2024</u>	<u>Năm 2023</u>	<u>Năm 2024</u>	<u>Năm 2023</u>	<u>Năm 2024</u>	<u>Năm 2023</u>	<u>Năm 2024</u>	<u>Năm 2023</u>	<u>Năm 2024</u>	<u>Năm 2023</u>
	Đơn vị tính: Triệu đồng													
<b>Kết quả hoạt động kinh doanh hợp nhất</b>														
Kết quả của bộ phận	1.173.699	1.006.427	106.043	69.570	490.621	453.380	498.586	428.829	127.104	111.191	(15.165)	(17.247)	2.380.888	2.052.150
Chi phí không phân bổ													(591.274)	(541.961)
Phần lãi hoặc lỗ trong công ty liên kết													86.559	17.883
Lợi nhuận khác không phân bổ													(7.209)	27.213
Lợi nhuận trước thuế, thu nhập tài chính và chi phí tài chính													1.868.964	1.555.285
Thu nhập tài chính													190.333	264.328
Chi phí tài chính													(112.414)	(161.911)
Lợi nhuận trước thuế													1.946.883	1.657.702
Chi phí thuế TNDN hiện hành													(332.932)	(280.377)
Chi phí thuế TNDN hoãn lại													5.445	20.515
<b>Lợi nhuận sau thuế thu nhập doanh nghiệp</b>													<b>1.619.396</b>	<b>1.397.840</b>

**Các thông tin khác**

	<u>Kinh doanh khu công nghiệp</u>		<u>Kinh doanh nhà và hạ tầng</u>		<u>Kinh doanh cung cấp nước sạch</u>		<u>Kinh doanh dịch vụ cảng</u>		<u>Kinh doanh xử lý chất thải</u>		<u>Khác</u>		<u>Tổng cộng</u>	
	<u>Tại ngày 31/12/2024</u>	<u>Tại ngày 01/01/2024</u>	<u>Tại ngày 31/12/2024</u>	<u>Tại ngày 01/01/2024</u>	<u>Tại ngày 31/12/2024</u>	<u>Tại ngày 01/01/2024</u>	<u>Tại ngày 31/12/2024</u>	<u>Tại ngày 01/01/2024</u>	<u>Tại ngày 31/12/2024</u>	<u>Tại ngày 01/01/2024</u>	<u>Tại ngày 31/12/2024</u>	<u>Tại ngày 01/01/2024</u>	<u>Tại ngày 31/12/2024</u>	<u>Tại ngày 01/01/2024</u>
	Đơn vị tính: Triệu đồng													
Tài sản không phân bổ													21.104.200	23.278.796
Nợ phải trả không phân bổ													10.194.364	13.205.352
<b>Chi phí mua sắm tài sản</b>													<b>(1.423.784)</b>	<b>(2.211.584)</b>
<b>Chi phí khấu hao</b>													<b>786.327</b>	<b>907.958</b>

Tập đoàn không có báo cáo bộ phận theo khu vực địa lý vì hoạt động của Tập đoàn hoàn toàn tại Việt Nam, do đó không có sự khác nhau về rủi ro và lợi ích kinh tế theo khu vực địa lý cần thiết phải thuyết minh.

**TỔNG CÔNG TY CỔ PHẦN PHÁT TRIỂN KHU CÔNG NGHIỆP VÀ CÁC CÔNG TY CON**

Địa chỉ: Số 1, Đường 1, khu công nghiệp Biên Hòa 1, phường An Bình, thành phố Biên Hòa, tỉnh Đồng Nai, Việt Nam

**BẢN THUYẾT MINH BÁO CÁO TÀI CHÍNH HỢP NHẤT (TIẾP THEO)****8. THÔNG TIN VỀ CÁC BÊN LIÊN QUAN****Danh sách các bên liên quan****Mối quan hệ**

1. Công ty Cổ phần Sonadezi Giang Điền	Công ty liên kết (từ ngày 21 tháng 05 năm 2024)
2. Công ty Cổ phần Sơn Đồng Nai	Công ty liên kết
3. Công ty Cổ phần Dịch vụ Cảng Đồng Nai	Công ty liên kết
4. Công ty Cổ phần Cảng Long Thành	Công ty liên kết
5. Công ty Cổ phần Xây dựng Đồng Nai	Công ty liên kết
6. Công ty Cổ phần Dịch vụ và Xây dựng Cấp nước Đồng Nai	Công ty liên kết
7. Trường Cao đẳng Công nghệ và Quản trị Sonadezi	Công ty liên kết
8. Công ty Cổ phần Kinh doanh nhà Đồng Nai	Công ty liên kết
9. Công ty TNHH Tiên Triết	Công ty có người liên quan của người quản lý
10. Hội đồng quản trị, Ban Tổng Giám đốc và Ban kiểm soát Tổng Công ty	Nhân sự quản lý chủ chốt

Đây là danh sách các bên liên quan có phát sinh giao dịch trong năm với Tập đoàn.

Giao dịch nội bộ giữa các công ty trong Tập đoàn đã được loại trừ toàn bộ trong quá trình hợp nhất.

Tại ngày lập bảng cân đối kế toán, số dư phải thu, phải trả với các bên liên quan như sau:

	<b>Tại ngày 31/12/2024 VND</b>	<b>Tại ngày 01/01/2024 VND</b>
<b>Phải thu ngắn hạn của khách hàng:</b>		
Công ty Cổ phần Xây dựng Đồng Nai	3.904.734.785	908.877.900
Công ty Cổ phần Sonadezi Giang Điền	719.188.745	-
Công ty Cổ phần Kinh doanh nhà Đồng Nai	269.747.634	521.070.725
Công ty Cổ phần Dịch vụ và Xây dựng Cấp nước Đồng Nai	106.513.980	123.563.593
Trường Cao đẳng Công nghệ và Quản trị Sonadezi	79.157.400	83.764.275
Công ty Cổ phần Cảng Long Thành	6.500.736	12.459.744
Công ty Cổ phần Dịch vụ Cảng Đồng Nai	952.128	82.120.226
<b>Cộng - Xem thêm Mục 4.3</b>	<b><u>5.086.795.408</u></b>	<b><u>1.731.856.463</u></b>
<b>Phải thu ngắn hạn khác:</b>		
Công ty Cổ phần Kinh doanh nhà Đồng Nai	3.043.029.000	8.756.728.087
Công ty Cổ phần Sonadezi Giang Điền	532.728.840	-
<b>Cộng - Xem thêm Mục 4.5</b>	<b><u>3.575.757.840</u></b>	<b><u>8.756.728.087</u></b>
<b>Phải thu dài hạn khác - Xem thêm Mục 4.5:</b>		
Công ty Cổ phần Sonadezi Giang Điền	1.393.963.494	-

**TỔNG CÔNG TY CỔ PHẦN PHÁT TRIỂN KHU CÔNG NGHIỆP VÀ CÁC CÔNG TY CON**Địa chỉ: Số 1, Đường 1, khu công nghiệp Biên Hòa 1, phường An Bình,  
thành phố Biên Hòa, tỉnh Đồng Nai, Việt Nam**BẢN THUYẾT MINH BÁO CÁO TÀI CHÍNH HỢP NHẤT (TIẾP THEO)**

	Tại ngày 31/12/2024 VND	Tại ngày 01/01/2024 VND
Phải trả người bán ngắn hạn:		
Công ty Cổ phần Dịch vụ Cảng Đồng Nai	7.278.437.117	6.368.516.672
Công ty Cổ phần Xây dựng Đồng Nai	6.376.514.136	8.702.416.146
Công ty TNHH Tiên Triết	1.931.983.939	1.782.378.527
Công ty Cổ phần Sonadezi Giang Điền	63.602.137	-
Công ty Cổ phần Dịch vụ và Xây dựng Cấp nước Đồng Nai	-	1.325.962.997
<b>Cộng - Xem thêm Mục 4.13</b>	<b><u>15.650.537.329</u></b>	<b><u>18.179.274.342</u></b>
Người mua trả tiền trước ngắn hạn - Xem thêm Mục 4.14:		
Công ty Cổ phần Sonadezi Giang Điền	111.000.000	-
Phải trả ngắn hạn khác:		
Công ty Cổ phần Xây dựng Đồng Nai	30.000.000	-
Trong năm, Tập đoàn đã có giao dịch chủ yếu với các bên liên quan như sau:		
	Năm 2024 VND	Năm 2023 VND
Bán hàng hóa, cung cấp dịch vụ:		
Công ty Cổ phần Sonadezi Giang Điền	25.850.316.282	-
Công ty Cổ phần Xây dựng Đồng Nai	7.840.180.322	2.422.000.419
Công ty Cổ phần Kinh doanh nhà Đồng Nai	3.345.001.319	2.379.238.471
Công ty Cổ phần Dịch vụ Cảng Đồng Nai	855.194.477	804.646.269
Trường Cao đẳng Công nghệ và Quản trị Sonadezi	730.259.000	673.301.000
Công ty Cổ phần Cảng Long Thành	565.120.100	647.599.094
Công ty Cổ phần Sơn Đồng Nai	436.548.742	415.073.885
Công ty TNHH Tiên Triết	301.991.541	300.278.481
Công ty Cổ phần Dịch vụ và Xây dựng Cấp nước Đồng Nai	295.732.561	299.539.469
<b>Cộng - Xem thêm Mục 5.1</b>	<b><u>40.220.344.344</u></b>	<b><u>7.941.677.088</u></b>

**TỔNG CÔNG TY CỔ PHẦN PHÁT TRIỂN KHU CÔNG NGHIỆP VÀ CÁC CÔNG TY CON**

Địa chỉ: Số 1, Đường 1, khu công nghiệp Biên Hòa 1, phường An Bình,  
thành phố Biên Hòa, tỉnh Đồng Nai, Việt Nam

**BẢN THUYẾT MINH BÁO CÁO TÀI CHÍNH HỢP NHẤT (TIẾP THEO)**

	<u>Năm 2024</u> <u>VND</u>	<u>Năm 2023</u> <u>VND</u>
Mua hàng hóa, dịch vụ:		
Công ty Cổ phần Dịch vụ Cảng Đồng Nai	64.024.346.139	67.800.417.181
Công ty Cổ phần Xây dựng Đồng Nai	59.040.159.507	52.304.007.371
Công ty Cổ phần Sonadezi Giang Điền	6.129.972.816	-
Công ty TNHH Tiên Triết	5.043.684.375	4.506.544.112
Công ty Cổ phần Kinh doanh nhà Đồng Nai	(42.322.300)	3.990.246.152
Trường Cao đẳng Công nghệ và Quản trị Sonadezi	399.300.000	274.625.000
Công ty Cổ phần Cảng Long Thành	35.516.000	-
Công ty Cổ phần Dịch vụ và Xây dựng Cấp nước Đồng Nai	-	1.946.142.074
<b>Cộng</b>	<b><u>134.630.656.537</u></b>	<b><u>130.821.981.890</u></b>

**Cam kết bảo lãnh:**

- Tổng Công ty đã dùng thư bảo lãnh của mình để bảo đảm cho khoản vay của Công ty Cổ phần Sonadezi Long Thành tại Ngân hàng TNHH MTV Woori Việt Nam - Chi nhánh Biên Hòa với số dư nợ gốc và tiền lãi cùng các nghĩa vụ tài chính phát sinh từ số nợ gốc này với số tiền tối đa là 181.240.000.000 VND.
- Tổng Công ty đã dùng thư bảo lãnh của mình để bảo đảm cho khoản vay của Công ty Cổ phần Sonadezi Châu Đức tại Ngân hàng TNHH MTV Woori Việt Nam - Chi nhánh Biên Hòa với số dư nợ gốc, tiền lãi, hoa hồng và các nghĩa vụ tài chính phát sinh từ số nợ gốc này tối đa là 107.732.000.000 VND.
- Tổng Công ty đã ký Hợp đồng bảo lãnh số 2020/HĐBL ngày 31/12/2020 cho khoản phát hành riêng lẻ trái phiếu không chuyển đổi của Công ty Cổ phần Sonadezi Châu Đức tại Ngân hàng TNHH MTV Shinhan Việt Nam - Chi nhánh Biên Hòa, với số dư nợ gốc, lãi, lãi quá hạn, tiền phạt, các loại phí, chi phí bồi thường phát sinh từ trái phiếu này với số tiền tối đa là 284.600.000.000 VND.

*(Xem trang tiếp theo)*

**TỔNG CÔNG TY CỔ PHẦN PHÁT TRIỂN KHU CÔNG NGHIỆP VÀ CÁC CÔNG TY CON**Địa chỉ: Số 1, Đường 1, khu công nghiệp Biên Hòa 1, phường An Bình,  
thành phố Biên Hòa, tỉnh Đồng Nai, Việt Nam**BẢN THUYẾT MINH BÁO CÁO TÀI CHÍNH HỢP NHẤT (TIẾP THEO)**

Tiền lương và thù lao của Hội đồng quản trị, Ban Tổng Giám đốc và nhân sự quản lý chủ chốt khác của Tổng Công ty được hưởng trong năm như sau:

<u>Tên</u>	<u>Chức vụ</u>	<u>Năm 2024</u> <u>VND</u>	<u>Năm 2023</u> <u>VND</u>
Ông Trương Đình Hiệp	Chủ tịch Hội đồng quản trị (bổ nhiệm ngày 16/04/2024) Phó Tổng Giám đốc (miễn nhiệm ngày 09/05/2024)	1.534.762.482	524.860.685
Bà Đỗ Thị Thu Hằng	Chủ tịch Hội đồng quản trị (miễn nhiệm ngày 16/04/2024)	461.939.500	1.511.691.788
Ông Trần Thanh Hải	Thành viên Hội đồng quản trị kiêm Tổng Giám đốc	1.645.250.323	1.361.882.515
Ông Đinh Ngọc Thuận	Thành viên Hội đồng quản trị kiêm Phó Tổng Giám đốc	1.497.734.674	1.226.370.365
Bà Nguyễn Thị Hạnh	Thành viên Hội đồng quản trị kiêm Phó Tổng Giám đốc	1.432.604.786	1.180.452.627
Bà Lương Minh Hiền	Thành viên Hội đồng quản trị kiêm Phó Tổng Giám đốc	1.379.088.877	1.137.670.624
Ông Nguyễn Văn Tuấn	Thành viên Hội đồng quản trị	269.474.233	208.324.465
Ông Phạm Quốc Chí	Thành viên Hội đồng quản trị	269.474.233	208.324.465
Bà Lê Thị Bích Loan	Kế toán trưởng	811.411.202	677.003.415
<b>Cộng</b>		<b>9.301.740.310</b>	<b>8.036.580.949</b>

Thù nhập của Ban kiểm soát của Tổng Công ty được hưởng trong năm như sau:

<u>Tên</u>	<u>Chức vụ</u>	<u>Năm 2024</u> <u>VND</u>	<u>Năm 2023</u> <u>VND</u>
Bà Đặng Lê Bích Phượng	Trưởng ban	764.161.088	678.475.841
Ông Trần Ngọc Tông	Thành viên	157.193.301	121.522.605
Bà Phạm Thị Cẩm Hà	Thành viên	157.193.301	121.522.605
<b>Cộng</b>		<b>1.078.547.690</b>	<b>921.521.051</b>

**TỔNG CÔNG TY CỔ PHẦN PHÁT TRIỂN KHU CÔNG NGHIỆP VÀ CÁC CÔNG TY CON**

Địa chỉ: Số 1, Đường 1, khu công nghiệp Biên Hòa 1, phường An Bình,  
thành phố Biên Hòa, tỉnh Đồng Nai, Việt Nam

**BẢN THUYẾT MINH BÁO CÁO TÀI CHÍNH HỢP NHẤT (TIẾP THEO)****9. CAM KẾT VỐN**

Các cam kết về chi tiêu tạo lập tài sản cố định đã ký hợp đồng tại ngày lập bảng cân đối kế toán hợp nhất nhưng chưa được hạch toán vào báo cáo tài chính hợp nhất như sau:

	<u>Tại ngày 31/12/2024 VND</u>	<u>Tại ngày 01/01/2024 VND</u>
Công trình xây dựng khu xử lý chất thải tại xã Vĩnh Tân, huyện Vĩnh Cửu, tỉnh Đồng Nai	11.494.498.511	14.696.666.368

**10. CAM KẾT THEO CÁC HỢP ĐỒNG THUÊ HOẠT ĐỘNG**

Tại ngày 31/12/2024, Tập đoàn có các khoản thanh toán tiền thuê tối thiểu ước tính trong tương lai của các hợp đồng thuê hoạt động không hủy ngang theo các thời hạn:

	<u>Tại ngày 31/12/2024 VND</u>	<u>Tại ngày 01/01/2024 VND</u>
Từ 1 năm trở xuống	79.616.104.138	64.017.789.974
Trên 1 năm đến 5 năm	307.874.476.336	256.457.388.292
Trên 5 năm	1.289.894.761.091	979.355.497.077
<b>Cộng</b>	<b><u>1.677.385.341.565</u></b>	<b><u>1.299.830.675.343</u></b>

(Xem trang tiếp theo)

**TỔNG CÔNG TY CỔ PHẦN PHÁT TRIỂN KHU CÔNG NGHIỆP VÀ CÁC CÔNG TY CON**Địa chỉ: Số 1, Đường 1, khu công nghiệp Biên Hòa 1, phường An Bình,  
thành phố Biên Hòa, tỉnh Đồng Nai, Việt Nam**BẢN THUYẾT MINH BÁO CÁO TÀI CHÍNH HỢP NHẤT (TIẾP THEO)****11. SỐ LIỆU SO SÁNH**

Các số liệu so sánh dưới đây đã được báo cáo lại:

Bảng cân đối kế toán hợp nhất (Trích):

	Mã số	Tại ngày 01/01/2024 VND	Tại ngày 31/12/2023 VND
		(Được báo cáo lại)	(Đã được báo cáo trước đây)
Thuế và các khoản khác phải thu Nhà nước	153	5.808.957.076	8.174.776.310
Chi phí phải trả ngắn hạn	315	189.034.094.817	159.036.190.900
Lợi nhuận sau thuế chưa phân phối	421	1.709.496.932.586	1.741.694.749.081
LNST chưa phân phối lũy kế đến CK trước	421a	877.114.672.051	909.099.948.816
LNST chưa phân phối kỳ này	421b	832.382.260.535	832.594.800.265
Lợi ích cổ đông không kiểm soát	429	3.824.187.942.264	3.824.353.848.920

Báo cáo kết quả hoạt động kinh doanh hợp nhất (Trích):

	Mã số	Năm 2023 VND	Năm 2023 VND
		(Được báo cáo lại)	(Đã được báo cáo trước đây)
Chi phí thuế TNDN hiện hành	51	280.376.818.261	279.998.371.875
Lợi nhuận sau thuế thu nhập doanh nghiệp	60	1.397.840.537.485	1.398.218.983.871
Lợi nhuận sau thuế của công ty mẹ	61	832.382.260.535	832.594.800.265
Lợi nhuận sau thuế của cổ đông không kiểm soát	62	565.458.276.950	565.624.183.606
Lãi cơ bản trên cổ phiếu	70	2.040	2.041
Lãi suy giảm trên cổ phiếu	71	2.040	2.041

Việc báo cáo lại các thông tin so sánh nêu trên là do Công ty Cổ phần Sonadezi Long Thành - công ty con trực tiếp, điều chỉnh hồi tố số liệu báo cáo tài chính năm 2023 theo Biên bản của Kiểm toán Nhà nước ngày 31 tháng 10 năm 2024.

(Xem trang tiếp theo)

**TỔNG CÔNG TY CỔ PHẦN PHÁT TRIỂN KHU CÔNG NGHIỆP VÀ CÁC CÔNG TY CON**

Địa chỉ: Số 1, Đường 1, khu công nghiệp Biên Hòa 1, phường An Bình,  
thành phố Biên Hòa, tỉnh Đồng Nai, Việt Nam

**BẢN THUYẾT MINH BÁO CÁO TÀI CHÍNH HỢP NHẤT (TIẾP THEO)****Bảng cân đối kế toán hợp nhất (Trích):**

	Mã số	Tại ngày	Tại ngày
		01/01/2024	31/12/2023
		VND	VND
		(Được báo cáo lại)	(Đã được báo cáo trước đây)
Bất động sản đầu tư	230	4.269.991.947.348	4.186.262.556.283
Giá trị hao mòn lũy kế	232	(2.314.998.250.967)	(2.398.727.642.032)
Người mua trả tiền trước ngắn hạn	312	262.778.238.349	261.325.965.622
Doanh thu chưa thực hiện ngắn hạn	318	199.149.982.920	200.602.255.647
Chi phí phải trả dài hạn	333	870.411.976.670	786.682.585.605

**Báo cáo lưu chuyển tiền tệ hợp nhất (Trích):**

	Mã số	Năm 2023	Năm 2023
		VND	VND
		(Được báo cáo lại)	(Đã được báo cáo trước đây)
Các khoản dự phòng	03	50.221.426.406	57.107.065.698
Tăng, giảm các khoản phải trả (không kể lãi vay phải trả, thuế thu nhập doanh nghiệp phải nộp)	11	253.772.881.603	248.193.146.421
Tiền lãi vay đã trả	14	(117.688.064.068)	(118.993.968.178)

Việc báo cáo lại các thông tin so sánh nêu trên là để đảm bảo tính phù hợp của số liệu so sánh và bản chất của nghiệp vụ phát sinh. Ban Tổng Giám đốc Tổng Công ty tin rằng, việc báo cáo lại sẽ cung cấp thông tin hữu ích hơn cho người đọc.

**12. THÔNG TIN THUYẾT MINH KHÁC**

Ngày 06 tháng 06 năm 2024, Ủy ban nhân dân tỉnh Đồng Nai đã ban hành Kế hoạch Số 198/KH-UBND về việc triển khai phương án di dời các nhà máy, xí nghiệp theo Đề án chuyển đổi công năng khu công nghiệp Biên Hòa 1 thành khu đô thị - thương mại - dịch vụ và cải thiện môi trường.

Theo kế hoạch, Tổng Công ty sẽ thực hiện rà soát, thanh lý các hợp đồng thuê đất hạ tầng trong khu công nghiệp Biên Hòa 1 chuyển thành khu đô thị thương mại dịch vụ trước tháng 12 năm 2024 đối với các doanh nghiệp trong giai đoạn 1 và trước tháng 12 năm 2025 đối với các doanh nghiệp trong giai đoạn 2.

Đến ngày 31 tháng 12 năm 2024, Tổng Công ty chưa thực hiện được việc thanh lý các hợp đồng thuê đất hạ tầng trong khu công nghiệp Biên Hòa 1 đối với các doanh nghiệp trong giai đoạn 1.

(Xem trang tiếp theo)

**TỔNG CÔNG TY CỔ PHẦN PHÁT TRIỂN KHU CÔNG NGHIỆP VÀ CÁC CÔNG TY CON**

Địa chỉ: Số 1, Đường 1, khu công nghiệp Biên Hòa 1, phường An Bình, thành phố Biên Hòa, tỉnh Đồng Nai, Việt Nam

**BẢN THUYẾT MINH BÁO CÁO TÀI CHÍNH HỢP NHẤT (TIẾP THEO)**

**13. CÁC SỰ KIỆN SAU NGÀY KẾT THÚC NĂM TÀI CHÍNH**


Ngày 16 tháng 01 năm 2025, Hội đồng quản trị Công ty Cổ phần Sonadezi Châu Đức - công ty con gián tiếp, đã ban hành Nghị quyết số 02.2025/NQ-SZC-HĐQT thông qua việc thành lập Công ty TNHH MTV BOT 768 để triển khai thực hiện dự án BOT đường 768 tại tỉnh Đồng Nai. Ngày 12 tháng 02 năm 2025, Công ty TNHH MTV BOT 768 đã nhận được Giấy chứng nhận đăng ký doanh nghiệp số 3604002037 do Sở Kế hoạch và Đầu tư tỉnh Đồng Nai cấp.

Ngày 25 tháng 02 năm 2025, Tổng Giám đốc Công ty Cổ phần Sonadezi Châu Đức - công ty con gián tiếp, đã ra Thông báo số 255.2025/TB-SZC-TCKT về việc đăng ký góp vốn thành lập Công ty Cổ phần Dịch vụ Golf Châu Đức với vốn điều lệ dự kiến là 150.000.000.000 VND.

Ngoài vấn đề đã được thuyết minh tại Mục 12 và các vấn đề nêu trên, không có vấn đề hoặc tình huống nào khác phát sinh kể từ ngày 31/12/2024 có ảnh hưởng trọng yếu hoặc có thể có ảnh hưởng trọng yếu đến hoạt động, kết quả hoạt động kinh doanh hoặc tình hình của Tập đoàn trong những năm tài chính sắp tới.



  
Trần Thanh Hải  
Tổng Giám đốc

  
Lê Thị Bích Loan  
Kế toán trưởng

  
Nguyễn Thị Chung  
Người lập

Đồng Nai, ngày 24 tháng 03 năm 2025