



Ngân hàng thương mại cổ phần Quốc Tế Việt Nam

Báo cáo tài chính hợp nhất cho năm kết thúc
ngày 31 tháng 12 năm 2024



Ngân hàng thương mại cổ phần Quốc Tế Việt Nam
Thông tin về Ngân hàng

**Giấy phép Thành lập và
Hoạt động Ngân hàng số**

23/GP-NHNN

ngày 19 tháng 9 năm 2022

Giấy phép Thành lập và Hoạt động Ngân hàng số 23/GP-NHNN do Ngân hàng Nhà nước Việt Nam cấp thay thế Giấy phép hoạt động số 95/GP-NHNN ngày 28 tháng 9 năm 2018 và có thời hạn 99 năm kể từ ngày cấp giấy phép đầu tiên, tức ngày 25 tháng 1 năm 1996, được sửa đổi bởi Quyết định số 2616/QĐ-NHNN ngày 5 tháng 12 năm 2024.

Giấy Chứng nhận

Đăng ký Doanh nghiệp số

0100233488

ngày 14 tháng 2 năm 1996

Giấy Chứng nhận Đăng ký Doanh nghiệp của Ngân hàng đã được điều chỉnh nhiều lần, và đăng ký thay đổi lần thứ 38 tại ngày 23 tháng 8 năm 2023 do Phòng Đăng ký kinh doanh – Sở Kế hoạch và Đầu tư Thành phố Hồ Chí Minh cấp.

Hội đồng Quản trị

Ông Đặng Khắc Vỹ
Ông Đặng Văn Sơn
Ông Hàn Ngọc Vũ
Ông Đỗ Xuân Hoàng
Bà Nguyễn Thị Bích Hạnh

Chủ tịch
Phó Chủ tịch
Thành viên kiêm Tổng Giám đốc
Thành viên
Thành viên độc lập

Ban Kiểm soát

Bà Nguyễn Thùy Linh
Bà Nguyễn Lương Thị Bích Thủy
Ông Đào Quang Ngọc

Trưởng Ban Kiểm soát
Thành viên chuyên trách
Thành viên chuyên trách

1001
CỔ
ÁCH NI
KI
TULI

Ngân hàng thương mại cổ phần Quốc Tế Việt Nam
Thông tin về Ngân hàng (tiếp theo)

**Ban Tổng Giám đốc
và Kế toán trưởng**

Ông Hàn Ngọc Vũ
Ông Hồ Văn Long

Thành viên HĐQT kiêm Tổng Giám đốc
Phó Tổng Giám đốc thường trực kiêm Giám
đốc Khối Ngân hàng Bán lẻ kiêm Giám đốc
Tài chính

*(Bổ nhiệm chức danh Giám đốc Khối
Ngân hàng Bán lẻ ngày 1 tháng 4 năm 2024)*

Ông Ân Thanh Sơn

Phó Tổng Giám đốc kiêm Giám đốc
Khối Pháp chế và Quản trị Doanh nghiệp

Ông Trần Nhất Minh

Phó Tổng Giám đốc kiêm Giám đốc
Khối Dịch vụ Công nghệ Ngân hàng kiêm
Giám đốc Khối Ngân hàng Số

*(Bổ nhiệm chức danh Giám đốc Khối
Ngân hàng Số ngày 1 tháng 4 năm 2024)*

Bà Phạm Thị Minh Huệ

Kế toán trưởng

**Người đại diện
theo pháp luật**

Ông Hàn Ngọc Vũ

Thành viên HĐQT kiêm Tổng Giám đốc

Trụ sở đăng ký

Tầng 1 (Tầng trệt) và Tầng 2 Toà nhà Sailing Tower
Số 111A Pasteur, Phường Bến Nghé, Quận 1
Thành phố Hồ Chí Minh, Việt Nam

Công ty kiểm toán

Công ty TNHH KPMG
Việt Nam

20

G 1

EM

M

M -


Ngân hàng thương mại cổ phần Quốc Tế Việt Nam
Báo cáo của Ban Tổng Giám đốc

Ban Tổng Giám đốc Ngân hàng thương mại cổ phần Quốc Tế Việt Nam (“Ngân hàng”) trình bày báo cáo này và báo cáo tài chính hợp nhất đính kèm của Ngân hàng và công ty con (gọi chung là “VIB”) cho năm kết thúc ngày 31 tháng 12 năm 2024.

Ban Tổng Giám đốc Ngân hàng chịu trách nhiệm lập và trình bày trung thực và hợp lý báo cáo tài chính hợp nhất theo các Chuẩn mực Kế toán Việt Nam, Chế độ Kế toán Việt Nam áp dụng cho các tổ chức tín dụng do Ngân hàng Nhà nước Việt Nam ban hành và các quy định pháp lý có liên quan đến việc lập và trình bày báo cáo tài chính. Theo ý kiến của Ban Tổng Giám đốc Ngân hàng:

- (a) báo cáo tài chính hợp nhất được trình bày từ trang 6 đến trang 88 đã phản ánh trung thực và hợp lý tình hình tài chính hợp nhất của VIB tại ngày 31 tháng 12 năm 2024, kết quả hoạt động hợp nhất và lưu chuyển tiền tệ hợp nhất của VIB cho năm kết thúc cùng ngày, phù hợp với các Chuẩn mực Kế toán Việt Nam, Chế độ Kế toán Việt Nam áp dụng cho các tổ chức tín dụng do Ngân hàng Nhà nước Việt Nam ban hành và các quy định pháp lý có liên quan đến việc lập và trình bày báo cáo tài chính; và
- (b) tại ngày lập báo cáo này, không có lý do gì để Ban Tổng Giám đốc Ngân hàng cho rằng VIB sẽ không thể thanh toán các khoản nợ phải trả khi đến hạn.

Tại ngày lập báo cáo này, Ban Tổng Giám đốc Ngân hàng đã phê duyệt phát hành báo cáo tài chính hợp nhất đính kèm.



Thành phố Hồ Chí Minh, ngày 20 tháng 2 năm 2025



KPMG Limited Branch
10th Floor, Sun Wah Tower
115 Nguyen Hue Street, Ben Nghe Ward
District 1, Ho Chi Minh City, Vietnam
+84 (28) 3821 9266 | kpmg.com.vn

BÁO CÁO KIỂM TOÁN ĐỘC LẬP

**Kính gửi Hội đồng Quản trị
Ngân hàng thương mại cổ phần Quốc Tế Việt Nam**

Chúng tôi đã kiểm toán báo cáo tài chính hợp nhất đính kèm của Ngân hàng thương mại cổ phần Quốc Tế Việt Nam (“Ngân hàng”) và công ty con (gọi chung là “VIB”), bao gồm báo cáo tình hình tài chính hợp nhất tại ngày 31 tháng 12 năm 2024, báo cáo kết quả hoạt động hợp nhất và báo cáo lưu chuyển tiền tệ hợp nhất cho năm kết thúc cùng ngày và các thuyết minh kèm theo được Ban Tổng Giám đốc Ngân hàng phê duyệt phát hành ngày 20 tháng 2 năm 2025, được trình bày từ trang 6 đến trang 88.

Trách nhiệm của Ban Tổng Giám đốc


Ban Tổng Giám đốc Ngân hàng chịu trách nhiệm lập và trình bày trung thực và hợp lý báo cáo tài chính hợp nhất này theo các Chuẩn mực Kế toán Việt Nam, Chế độ Kế toán Việt Nam áp dụng cho các tổ chức tín dụng do Ngân hàng Nhà nước Việt Nam ban hành và các quy định pháp lý có liên quan đến việc lập và trình bày báo cáo tài chính, và chịu trách nhiệm về kiểm soát nội bộ mà Ban Tổng Giám đốc xác định là cần thiết để đảm bảo việc lập báo cáo tài chính hợp nhất không có sai sót trọng yếu do gian lận hay nhầm lẫn.

Trách nhiệm của kiểm toán viên

Trách nhiệm của chúng tôi là đưa ra ý kiến về báo cáo tài chính hợp nhất này dựa trên kết quả kiểm toán của chúng tôi. Chúng tôi đã thực hiện công việc kiểm toán theo các Chuẩn mực Kiểm toán Việt Nam. Các chuẩn mực này yêu cầu chúng tôi tuân thủ chuẩn mực và các quy định về đạo đức nghề nghiệp và lập kế hoạch và thực hiện cuộc kiểm toán để đạt được sự đảm bảo hợp lý về việc liệu báo cáo tài chính hợp nhất có còn sai sót trọng yếu hay không.

Công việc kiểm toán bao gồm việc thực hiện các thủ tục nhằm thu thập các bằng chứng kiểm toán về các số liệu và các thuyết minh trong báo cáo tài chính. Các thủ tục được lựa chọn dựa trên xét đoán của kiểm toán viên, bao gồm đánh giá rủi ro có sai sót trọng yếu trong báo cáo tài chính do gian lận hoặc nhầm lẫn. Khi thực hiện các đánh giá rủi ro này, kiểm toán viên xem xét kiểm soát nội bộ của Ngân hàng liên quan tới việc lập và trình bày báo cáo tài chính trung thực và hợp lý nhằm thiết kế các thủ tục kiểm toán phù hợp với tình hình thực tế, tuy nhiên không nhằm mục đích đưa ra ý kiến về hiệu quả của kiểm soát nội bộ của Ngân hàng. Công việc kiểm toán cũng bao gồm việc đánh giá tính thích hợp của các chính sách kế toán được áp dụng và tính hợp lý của các ước tính kế toán của Ban Tổng Giám đốc Ngân hàng, cũng như đánh giá việc trình bày tổng thể báo cáo tài chính.

Chúng tôi tin rằng các bằng chứng kiểm toán mà chúng tôi thu được là đầy đủ và thích hợp làm cơ sở cho ý kiến kiểm toán của chúng tôi.






Ý kiến của kiểm toán viên

Theo ý kiến của chúng tôi, báo cáo tài chính hợp nhất đã phản ánh trung thực và hợp lý, trên các khía cạnh trọng yếu, tình hình tài chính hợp nhất của Ngân hàng thương mại cổ phần Quốc Tế Việt Nam và công ty con tại ngày 31 tháng 12 năm 2024, kết quả hoạt động hợp nhất và lưu chuyển tiền tệ hợp nhất của Ngân hàng và công ty con cho năm kết thúc cùng ngày, phù hợp với các Chuẩn mực Kế toán Việt Nam, Chế độ Kế toán Việt Nam áp dụng cho các tổ chức tín dụng do Ngân hàng Nhà nước Việt Nam ban hành và các quy định pháp lý có liên quan đến việc lập và trình bày báo cáo tài chính.

Công ty TNHH KPMG

Việt Nam

Báo cáo kiểm toán số: 22-02-00550-25-28



Phạm Thị Thùy Linh
Giấy Chứng nhận Đăng ký Hành nghề
Kiểm toán số 3065-2024-007-1
Phó Tổng Giám đốc

Lê Nhật Vương
Giấy Chứng nhận Đăng ký Hành nghề
Kiểm toán số 3849-2022-007-1

Hà Nội, ngày 20 tháng 2 năm 2025

| | Thuyết minh | 31/12/2024 Triệu VND | 31/12/2023 Triệu VND |
|--|----------------|-------------------------|-------------------------|
| TÀI SẢN | | | |
| Tiền mặt và vàng | 5 | 1.639.368 | 1.681.071 |
| Tiền gửi tại Ngân hàng Nhà nước Việt Nam ("NHNNVN") | 6 | 9.909.074 | 8.217.767 |
| Tiền gửi và cho vay các tổ chức tín dụng ("TCTD") khác | 7 | 105.588.516 | 68.197.574 |
| Tiền gửi tại các TCTD khác | | 49.847.544 | 56.382.159 |
| Cho vay các TCTD khác | | 55.740.972 | 11.815.415 |
| Các công cụ tài chính phái sinh và các tài sản tài chính khác | 8 | 821.872 | 156.721 |
| Cho vay khách hàng | | 318.316.079 | 262.075.015 |
| Cho vay khách hàng | 9 | 324.009.713 | 266.345.545 |
| Dự phòng rủi ro cho vay khách hàng | 10 | (5.693.634) | (4.270.530) |
| Hoạt động mua nợ | 11 | 8.779 | 16.370 |
| Mua nợ | | 8.846 | 16.495 |
| Dự phòng rủi ro hoạt động mua nợ | | (67) | (125) |
| Chứng khoán đầu tư | | 50.344.312 | 60.988.364 |
| Chứng khoán đầu tư sẵn sàng để bán | 12 | 50.345.812 | 60.956.278 |
| Chứng khoán đầu tư giữ đến ngày đáo hạn | 13 | 42.380 | 42.380 |
| Dự phòng rủi ro chứng khoán đầu tư | 14 | (43.880) | (10.294) |
| Góp vốn, đầu tư dài hạn | 15 | 69.457 | 69.457 |
| Đầu tư dài hạn khác | | 69.667 | 69.667 |
| Dự phòng giảm giá đầu tư dài hạn | | (210) | (210) |
| Tài sản cố định | | 795.269 | 756.167 |
| Tài sản cố định hữu hình | 16 | 493.206 | 466.709 |
| Nguyên giá | | 1.252.507 | 1.119.672 |
| Giá trị hao mòn lũy kế | | (759.301) | (652.963) |
| Tài sản cố định vô hình | 17 | 302.063 | 289.458 |
| Nguyên giá | | 777.031 | 694.855 |
| Giá trị hao mòn lũy kế | | (474.968) | (405.397) |
| Bất động sản đầu tư | | 2.360 | 2.501 |
| Nguyên giá | | 3.542 | 3.542 |
| Giá trị hao mòn lũy kế | | (1.182) | (1.041) |

Các thuyết minh đính kèm là bộ phận hợp thành của báo cáo tài chính hợp nhất này

Ngân hàng thương mại cổ phần Quốc Tế Việt Nam
Tầng 1 (Tầng trệt) và Tầng 2 Toà nhà Sailing Tower, Số 111A Pasteur,
Phường Bến Nghé, Quận 1, Thành phố Hồ Chí Minh, Việt Nam
Báo cáo tình hình tài chính hợp nhất tại ngày 31 tháng 12 năm 2024
(tiếp theo)

Mẫu B02/TCTD-HN
(Ban hành theo Thông tư
số 49/2014/TT-NHNN
ngày 31 tháng 12 năm 2014
của Ngân hàng Nhà nước Việt Nam)

| | Thuyết minh | 31/12/2024 Triệu VND | 31/12/2023 Triệu VND |
|---|----------------|-------------------------|-------------------------|
| Tài sản Có khác | 18 | 5.663.284 | 7.720.366 |
| Các khoản phải thu | | 1.952.684 | 3.003.801 |
| Các khoản lãi, phí phải thu | | 2.572.270 | 3.663.279 |
| Tài sản thuế thu nhập hoãn lại | | 1.002 | - |
| Tài sản Có khác | | 1.137.572 | 1.064.350 |
| Các khoản dự phòng cho các tài sản Có nội bảng khác | | (244) | (11.064) |
| TỔNG TÀI SẢN | | 493.158.370 | 409.881.373 |
| NỢ PHẢI TRẢ VÀ VỐN CHỦ SỞ HỮU | | | |
| NỢ PHẢI TRẢ | | | |
| Các khoản nợ Chính phủ và NHNNVN | 19 | 18.586.891 | - |
| Tiền gửi và vay các TCTD khác | 20 | 123.200.585 | 98.639.721 |
| Tiền gửi của các TCTD khác | | 94.513.735 | 74.755.571 |
| Vay các TCTD khác | | 28.686.850 | 23.884.150 |
| Tiền gửi của khách hàng | 21 | 276.308.322 | 236.577.266 |
| Vốn tài trợ, ủy thác đầu tư, cho vay TCTD chịu rủi ro | 22 | 5.368 | 6.930 |
| Phát hành giấy tờ có giá | 23 | 23.262.579 | 23.896.936 |
| Các khoản nợ khác | 24 | 9.932.816 | 12.820.933 |
| Các khoản lãi, phí phải trả | | 3.382.767 | 4.218.295 |
| Các khoản phải trả và công nợ khác | | 6.550.049 | 8.602.638 |
| TỔNG NỢ PHẢI TRẢ | | 451.296.561 | 371.941.786 |
| VỐN CHỦ SỞ HỮU | | | |
| Vốn và các quỹ | 25 | 41.861.809 | 37.939.587 |
| Vốn của TCTD | | 29.793.045 | 25.369.708 |
| Vốn điều lệ | | 29.791.278 | 25.368.075 |
| Thặng dư vốn cổ phần | | 1.767 | 1.633 |
| Các quỹ của TCTD | | 4.333.344 | 3.470.408 |
| Lợi nhuận chưa phân phối | | 7.735.420 | 9.099.471 |
| TỔNG VỐN CHỦ SỞ HỮU | | 41.861.809 | 37.939.587 |
| TỔNG NỢ PHẢI TRẢ VÀ VỐN CHỦ SỞ HỮU | | 493.158.370 | 409.881.373 |

Các thuyết minh đính kèm là bộ phận hợp thành của báo cáo tài chính hợp nhất này

Ngân hàng thương mại cổ phần Quốc Tế Việt Nam
Tầng 1 (Tầng trệt) và Tầng 2 Toà nhà Sailing Tower, Số 111A Pasteur,
Phường Bến Nghé, Quận 1, Thành phố Hồ Chí Minh, Việt Nam
Báo cáo tình hình tài chính hợp nhất tại ngày 31 tháng 12 năm 2024
(tiếp theo)

Mẫu B02/TCTD-HN
(Ban hành theo Thông tư
số 49/2014/TT-NHNN
ngày 31 tháng 12 năm 2014
của Ngân hàng Nhà nước Việt Nam)

CÁC CHỈ TIÊU NGOÀI BÁO CÁO TÌNH HÌNH TÀI CHÍNH

| | Thuyết minh | 31/12/2024 Triệu VND | 31/12/2023 Triệu VND |
|---|----------------|-------------------------|-------------------------|
| Cam kết giao dịch hối đoái | 39 | 345.248.653 | 227.964.990 |
| <i>Cam kết mua ngoại tệ</i> | | 9.093.526 | 1.762.364 |
| <i>Cam kết bán ngoại tệ</i> | | 7.688.387 | 1.775.463 |
| <i>Cam kết giao dịch hoán đổi</i> | | 328.466.740 | 224.427.163 |
| Cam kết trong nghiệp vụ thư tín dụng | 39 | 2.750.599 | 1.943.650 |
| Bảo lãnh khác | 39 | 7.185.571 | 7.025.057 |
| Các cam kết khác | 39 | 68.292.253 | 38.380.834 |
| Lãi cho vay và phí phải thu chưa thu được | 40 | 3.517.653 | 3.162.280 |
| Nợ khó đòi đã xử lý | 41 | 21.628.603 | 18.479.513 |
| Tài sản và chứng từ khác | 42 | 20.795.232 | 29.531.434 |

Ngày 20 tháng 2 năm 2025

Người lập:

Phạm Thị Minh Huệ
Kế toán trưởng

Người kiểm soát:

Hồ Văn Long
Phó Tổng Giám đốc thường trực
kiêm Giám đốc Khối Ngân hàng Bán lẻ
kiêm Giám đốc Tài chính

Người duyệt:



Hồng Ngọc Vũ
Tổng Giám đốc

Các thuyết minh đính kèm là bộ phận hợp thành của báo cáo tài chính hợp nhất này

Ngân hàng thương mại cổ phần Quốc Tế Việt Nam
Tầng 1 (Tầng trệt) và Tầng 2 Toà nhà Sailing Tower
Số 111A Pasteur, Phường Bến Nghé, Quận 1
Thành phố Hồ Chí Minh, Việt Nam
Báo cáo kết quả hoạt động hợp nhất cho năm kết thúc
ngày 31 tháng 12 năm 2024

Mẫu B03/TCTD-HN
(Ban hành theo Thông tư
số 49/2014/TT-NHNN
ngày 31 tháng 12 năm 2014
của Ngân hàng Nhà nước Việt Nam)

| | Thuyết minh | 2024 Triệu VND | 2023 Triệu VND (Phân loại lại) |
|---|----------------|--------------------|--------------------------------------|
| Thu nhập lãi và các khoản thu nhập tương tự | 28 | 32.442.938 | 36.691.187 |
| Chi phí lãi và các chi phí tương tự | 28 | (15.692.526) | (18.207.116) |
| Thu nhập lãi thuần | 28 | 16.750.412 | 18.484.071 |
| Thu nhập từ hoạt động dịch vụ | 29 | 3.202.927 | 3.613.539 |
| Chi phí hoạt động dịch vụ | 29 | (1.437.468) | (1.410.276) |
| Lãi thuần từ hoạt động dịch vụ | 29 | 1.765.459 | 2.203.263 |
| Lãi thuần từ hoạt động kinh doanh ngoại hối | 30 | 500.968 | 548.470 |
| Lãi thuần từ mua bán chứng khoán đầu tư | 31 | 247.967 | 129.730 |
| Thu nhập từ hoạt động khác | | 1.518.664 | 850.214 |
| Chi phí hoạt động khác | | (218.164) | (58.600) |
| Lãi thuần từ hoạt động khác | 32 | 1.300.500 | 791.614 |
| Thu nhập từ góp vốn, mua cổ phần | | 3.746 | 3.345 |
| Tổng thu nhập hoạt động | | 20.569.052 | 22.160.493 |
| Chi phí hoạt động | 33 | (7.211.292) | (6.610.743) |
| Lợi nhuận thuần từ hoạt động kinh doanh trước chi phí dự phòng rủi ro tín dụng | | 13.357.760 | 15.549.750 |
| Chi phí dự phòng rủi ro tín dụng | 34 | (4.353.458) | (4.845.805) |
| Tổng lợi nhuận trước thuế (mang sang trang sau) | | 9.004.302 | 10.703.945 |

Các thuyết minh đính kèm là bộ phận hợp thành của báo cáo tài chính hợp nhất này

Ngân hàng thương mại cổ phần Quốc Tế Việt Nam
 Tầng 1 (Tầng trệt) và Tầng 2 Toà nhà Sailing Tower
 Số 111A Pasteur, Phường Bến Nghé, Quận 1
 Thành phố Hồ Chí Minh, Việt Nam
 Báo cáo kết quả hoạt động hợp nhất cho năm kết thúc
 ngày 31 tháng 12 năm 2024 (tiếp theo)

Mẫu B03/TCTD-HN
 (Ban hành theo Thông tư
 số 49/2014/TT-NHNN
 ngày 31 tháng 12 năm 2014
 của Ngân hàng Nhà nước Việt Nam)

| | Thuyết minh | 2024 Triệu VND | 2023 Triệu VND (Phân loại lại) |
|---|----------------|--------------------|--------------------------------------|
| Tổng lợi nhuận trước thuế (mang sang từ trang trước) | | 9.004.302 | 10.703.945 |
| Chi phí thuế thu nhập doanh nghiệp hiện hành | 35 | (1.800.834) | (2.140.892) |
| Chi phí thuế thu nhập doanh nghiệp hoãn lại | 35 | 1.002 | - |
| Chi phí thuế thu nhập doanh nghiệp | 35 | (1.799.832) | (2.140.892) |
| Lợi nhuận sau thuế | | 7.204.470 | 8.563.053 |
| Lãi cơ bản trên cổ phiếu (VND/cổ phiếu) (Điều chỉnh lại) | 26 | 2.385 | 2.837 |

Ngày 20 tháng 2 năm 2025

Người lập:



Phạm Thị Minh Huệ
 Kế toán trưởng

Người kiểm soát:



Hồ Văn Long
 Phó Tổng Giám đốc thường trực
 kiêm Giám đốc Khối Ngân hàng Bán lẻ
 kiêm Giám đốc Tài chính

Người duyệt:



Liệu Ngọc Vũ
 Tổng Giám đốc

Các thuyết minh đính kèm là bộ phận hợp thành của báo cáo tài chính hợp nhất này

Ngân hàng thương mại cổ phần Quốc Tế Việt Nam
Tầng 1 (Tầng trệt) và Tầng 2 Toà nhà Sailing Tower
Số 111A Pasteur, Phường Bến Nghé, Quận 1
Thành phố Hồ Chí Minh, Việt Nam
Báo cáo lưu chuyển tiền tệ hợp nhất cho năm kết thúc
ngày 31 tháng 12 năm 2024 (Phương pháp trực tiếp)

Mẫu B04/TCTD-HN
(Ban hành theo Thông tư
số 49/2014/TT-NHNN
ngày 31 tháng 12 năm 2014
của Ngân hàng Nhà nước Việt Nam)

| | 2024 Triệu VND | 2023 Triệu VND (Phân loại lại) |
|--|--------------------|--------------------------------------|
| LƯU CHUYỂN TIỀN TỪ HOẠT ĐỘNG KINH DOANH | | |
| Thu nhập lãi và các khoản thu nhập tương tự nhận được | 33.533.947 | 35.460.196 |
| Chi phí lãi và các chi phí tương tự đã trả | (16.528.054) | (17.726.445) |
| Thu nhập từ hoạt động dịch vụ nhận được | 1.765.459 | 2.203.263 |
| Chênh lệch số tiền thực thu từ hoạt động kinh doanh ngoại hối và chứng khoán | 782.521 | 665.975 |
| Thu nhập khác nhận được | 53.057 | 96.477 |
| Tiền thu các khoản nợ đã được xử lý, bù đắp bằng nguồn dự phòng rủi ro | 1.247.253 | 692.749 |
| Tiền chi trả cho nhân viên và hoạt động quản lý, công vụ | (7.236.019) | (6.265.054) |
| Tiền thuế thu nhập doanh nghiệp thực nộp trong năm | (1.959.227) | (2.328.881) |
| Lưu chuyển tiền thuần từ hoạt động kinh doanh trước những thay đổi về tài sản và nợ hoạt động | 11.658.937 | 12.798.280 |
| Những thay đổi về tài sản hoạt động | | |
| (Tăng)/giảm các khoản tiền gửi và cho vay các TCTD khác | (43.925.557) | 12.923.370 |
| Giảm/(tăng) các khoản chứng khoán đầu tư | 10.610.466 | (21.705.895) |
| Tăng các công cụ tài chính phái sinh và các tài sản tài chính khác | (665.151) | (135.763) |
| Tăng các khoản cho vay khách hàng | (57.656.519) | (34.314.112) |
| Giảm nguồn dự phòng để xử lý rủi ro, xử lý, bù đắp tổn thất | (2.941.305) | (3.662.477) |
| Giảm khác về tài sản hoạt động | 975.493 | 2.706.422 |
| Những thay đổi về nợ hoạt động | | |
| Tăng các khoản nợ Chính phủ và NHNNVN | 18.586.891 | - |
| Tăng tiền gửi và vay các TCTD khác | 24.560.864 | 27.473.280 |
| Tăng tiền gửi của khách hàng | 39.731.056 | 36.453.326 |
| Giảm phát hành giấy tờ có giá | (634.357) | (7.877.882) |
| Giảm vốn tài trợ, ủy thác đầu tư, cho vay mà tổ chức tín dụng chịu rủi ro | (1.562) | (1.162) |
| (Giảm)/tăng khác về nợ hoạt động | (1.791.749) | 5.160.843 |
| LƯU CHUYỂN TIỀN THUẦN TỪ HOẠT ĐỘNG KINH DOANH | (1.492.493) | 29.818.230 |

Các thuyết minh đính kèm là bộ phận hợp thành của báo cáo tài chính hợp nhất này

Ngân hàng thương mại cổ phần Quốc Tế Việt Nam
 Tầng 1 (Tầng trệt) và Tầng 2 Toà nhà Sailing Tower
 Số 111A Pasteur, Phường Bến Nghé, Quận 1
 Thành phố Hồ Chí Minh, Việt Nam
 Báo cáo lưu chuyển tiền tệ hợp nhất cho năm kết thúc
 ngày 31 tháng 12 năm 2024 (Phương pháp trực tiếp – tiếp theo)

Mẫu B04/TCTD-HN
 (Ban hành theo Thông tư
 số 49/2014/TT-NHNN
 ngày 31 tháng 12 năm 2014
 của Ngân hàng Nhà nước Việt Nam)

| | 2024 Triệu VND | 2023 Triệu VND (Phân loại lại) |
|--|--------------------|--------------------------------------|
| LƯU CHUYỂN TIỀN TỪ HOẠT ĐỘNG ĐẦU TƯ | | |
| Mua sắm tài sản cố định (“TSCĐ”) | (225.579) | (223.136) |
| Tiền thu từ thanh lý, nhượng bán TSCĐ | 190 | 2.388 |
| Tiền thu cổ tức và lợi nhuận được chia từ các khoản đầu tư, góp vốn dài hạn | 3.746 | 3.345 |
| | (221.643) | (217.403) |
| LƯU CHUYỂN TIỀN THUẦN TỪ HOẠT ĐỘNG ĐẦU TƯ | | |
| LƯU CHUYỂN TIỀN TỪ HOẠT ĐỘNG TÀI CHÍNH | | |
| Cổ tức trả cho cổ đông, lợi nhuận đã chia | (3.171.009) | (3.161.510) |
| Tiền thu được do bán cổ phiếu lẻ | 134 | 93 |
| | (3.170.875) | (3.161.417) |
| LƯU CHUYỂN TIỀN THUẦN TỪ HOẠT ĐỘNG TÀI CHÍNH | | |
| LƯU CHUYỂN TIỀN THUẦN TRONG NĂM | | |
| | (4.885.011) | 26.439.410 |
| TIỀN VÀ CÁC KHOẢN TƯƠNG ĐƯƠNG TIỀN ĐẦU NĂM | | |
| | 66.280.997 | 39.841.587 |
| TIỀN VÀ CÁC KHOẢN TƯƠNG ĐƯƠNG TIỀN CUỐI NĂM (THUYẾT MINH 27) | | |
| | 61.395.986 | 66.280.997 |

Ngày 20 tháng 2 năm 2025

Người lập:



Phạm Thị Minh Huệ
 Kế toán trưởng

Người kiểm soát:



Hồ Văn Long
 Phó Tổng Giám đốc thường trực
 kiêm Giám đốc Khối Ngân hàng Bán lẻ
 kiêm Giám đốc Tài chính

Người duyệt:



Hàn Ngọc Vũ
 Tổng Giám đốc

Các thuyết minh đính kèm là bộ phận hợp thành của báo cáo tài chính hợp nhất này

Ngân hàng thương mại cổ phần Quốc Tế Việt Nam
Tầng 1 (Tầng trệt) và Tầng 2 Tòa nhà Sailing Tower
Số 111A Pasteur, Phường Bến Nghé, Quận 1
Thành phố Hồ Chí Minh, Việt Nam
Thuyết minh báo cáo tài chính hợp nhất cho năm kết thúc
ngày 31 tháng 12 năm 2024

Mẫu B05/TCTD-HN
(Ban hành theo Thông tư
số 49/2014/TT-NHNN
ngày 31 tháng 12 năm 2014
của Ngân hàng Nhà nước Việt Nam)

Các thuyết minh này là bộ phận hợp thành và cần được đọc đồng thời với báo cáo tài chính hợp nhất đính kèm.

1. Đơn vị báo cáo

(a) Thành lập và hoạt động

Ngân hàng thương mại cổ phần Quốc Tế Việt Nam (“Ngân hàng”) là ngân hàng thương mại cổ phần được thành lập và đăng ký tại nước Cộng hòa Xã hội Chủ nghĩa Việt Nam.

Ngân hàng được thành lập theo Giấy phép thành lập và Hoạt động Ngân hàng số 23/GP-NHNN (thay thế Giấy phép hoạt động số 95/GP-NHNN ngày 28 tháng 9 năm 2018) do Ngân hàng Nhà nước Việt Nam (“NHNNVN”) cấp ngày 19 tháng 9 năm 2022. Giấy phép thành lập và Hoạt động Ngân hàng có giá trị 99 năm kể từ ngày 25 tháng 1 năm 1996, được sửa đổi bởi Quyết định số 2616/QĐ-NHNN ngày 5 tháng 12 năm 2024.

Các hoạt động chính của Ngân hàng bao gồm huy động và nhận tiền gửi ngắn, trung và dài hạn từ các tổ chức và cá nhân; cung cấp tín dụng ngắn, trung và dài hạn dựa trên tính chất và khả năng cung ứng nguồn vốn của Ngân hàng; thực hiện các nghiệp vụ thanh toán và ngân quỹ và các dịch vụ ngân hàng khác được NHNNVN cho phép; thực hiện góp vốn, mua cổ phần, đầu tư trái phiếu và kinh doanh ngoại tệ theo quy định của pháp luật.

(b) Vốn điều lệ

Vốn điều lệ ban đầu của Ngân hàng khi thành lập vào năm 1996 là 50.000.000.000 VND và được tăng theo từng thời kỳ theo quyết định của Đại hội đồng Cổ đông. Tại ngày 31 tháng 12 năm 2024, vốn điều lệ của Ngân hàng là 29.791.278.150.000 VND (31/12/2023: 25.368.075.340.000 VND).

(c) Địa điểm và mạng lưới hoạt động

Hội sở chính của Ngân hàng đặt tại Tầng 1 (Tầng trệt) và Tầng 2 Tòa nhà Sailing Tower, Số 111A Pasteur, Phường Bến Nghé, Quận 1 Thành phố Hồ Chí Minh. Tại ngày 31 tháng 12 năm 2024, Ngân hàng có một (1) Hội sở chính, một trăm chín mươi một (191) đơn vị kinh doanh bao gồm sáu mươi tư (64) chi nhánh, một trăm hai mươi bảy (127) phòng giao dịch tại các tỉnh và thành phố trên cả nước (31/12/2023: Ngân hàng có một (1) Hội sở chính, một trăm tám mươi tám (188) đơn vị kinh doanh bao gồm sáu mươi hai (62) chi nhánh, một trăm hai mươi sáu (126) phòng giao dịch tại các tỉnh và thành phố trên cả nước).

(d) Công ty con

Tại ngày 31 tháng 12 năm 2024 và ngày 31 tháng 12 năm 2023, Ngân hàng có một (1) công ty con như sau:

| Tên công ty | Giấy Chứng nhận Đăng ký Kinh doanh | Lĩnh vực hoạt động | Tỷ lệ sở hữu của Ngân hàng |
|--|---|---------------------------------|----------------------------|
| Công ty TNHH MTV Quản lý nợ và Khai thác tài sản – Ngân hàng TMCP Quốc Tế Việt Nam (“VIB AMC”) | 0104346676 ngày 29 tháng 12 năm 2009 (lần đầu) và thay đổi ngày 9 tháng 6 năm 2023 (lần thứ 17) do Phòng Đăng ký kinh doanh - Sở Kế hoạch và Đầu tư Hà Nội cấp. | Quản lý nợ và khai thác tài sản | 100% |

Báo cáo tài chính hợp nhất của Ngân hàng bao gồm Ngân hàng và công ty con (được gọi chung là “VIB”).

Ngân hàng thương mại cổ phần Quốc Tế Việt Nam
Tầng 1 (Tầng trệt) và Tầng 2 Toà nhà Sailing Tower
Số 111A Pasteur, Phường Bến Nghé, Quận 1
Thành phố Hồ Chí Minh, Việt Nam
Thuyết minh báo cáo tài chính hợp nhất cho năm kết thúc
ngày 31 tháng 12 năm 2024 (tiếp theo)

Mẫu B05/TCTD-HN
(Ban hành theo Thông tư
số 49/2014/TT-NHNN
ngày 31 tháng 12 năm 2014
của Ngân hàng Nhà nước Việt Nam)

(e) **Tổng số nhân viên**

Tại ngày 31 tháng 12 năm 2024, VIB có 11.736 nhân viên (31/12/2023: 12.253 nhân viên).

2. Cơ sở lập báo cáo tài chính

(a) **Tuyên bố về tuân thủ**

Báo cáo tài chính hợp nhất được lập theo các Chuẩn mực Kế toán Việt Nam, Chế độ Kế toán Việt Nam áp dụng cho các tổ chức tín dụng do Ngân hàng Nhà nước Việt Nam ban hành và các quy định pháp lý có liên quan đến việc lập và trình bày báo cáo tài chính. Các chuẩn mực và quy định pháp lý này có thể khác biệt trên một số khía cạnh trọng yếu so với các Chuẩn mực Báo cáo Tài chính Quốc tế cũng như các nguyên tắc và các chuẩn mực kế toán được thừa nhận rộng rãi ở các quốc gia khác. Do đó, báo cáo tài chính hợp nhất đính kèm không nhằm mục đích phản ánh tình hình tài chính hợp nhất, kết quả hoạt động hợp nhất và các luồng lưu chuyển tiền tệ hợp nhất của VIB theo các nguyên tắc và thông lệ kế toán được thừa nhận rộng rãi ở các nước và các quyền tài phán khác ngoài phạm vi Việt Nam. Hơn nữa, việc sử dụng báo cáo hợp nhất này không nhằm dành cho những đối tượng sử dụng không được biết về các nguyên tắc, thủ tục và thông lệ kế toán của Việt Nam áp dụng cho các tổ chức tín dụng.

(b) **Cơ sở đo lường**

Báo cáo tài chính hợp nhất, ngoại trừ báo cáo lưu chuyển tiền tệ hợp nhất, được lập trên cơ sở dồn tích theo nguyên tắc giá gốc. Báo cáo lưu chuyển tiền tệ hợp nhất được lập theo phương pháp trực tiếp.

(c) **Kỳ kế toán**

Kỳ kế toán năm của VIB là từ ngày 1 tháng 1 đến ngày 31 tháng 12.

(d) **Đơn vị tiền tệ kế toán**

Đơn vị tiền tệ kế toán của VIB là Đồng Việt Nam (“VND”). Báo cáo tài chính hợp nhất này được lập và trình bày bằng Đồng Việt Nam (“VND”), và được làm tròn đến hàng triệu đồng gần nhất (“Triệu VND”).

3. Thay đổi về chính sách kế toán

Thông tư số 31/2024/TT-NHNN và Nghị định số 86/2024/NĐ-CP

Ngày 30 tháng 6 năm 2024, NHNNVN đã ban hành Thông tư số 31/2024/TT-NHNN quy định về phân loại tài sản có trong hoạt động của ngân hàng thương mại, tổ chức tín dụng phi ngân hàng, chi nhánh ngân hàng nước ngoài (“Thông tư 31”). Thông tư 31 có hiệu lực thi hành từ ngày 1 tháng 7 năm 2024.

Ngày 11 tháng 7 năm 2024, Chính phủ đã ban hành Nghị định số 86/2024/NĐ-CP quy định về mức trích, phương pháp trích lập dự phòng rủi ro, việc sử dụng dự phòng để xử lý rủi ro trong hoạt động của tổ chức tín dụng, chi nhánh ngân hàng nước ngoài và trường hợp tổ chức tín dụng phân bổ lãi phải thu phải thoái (“Nghị định 86”). Nghị định 86 có hiệu lực thi hành từ ngày 11 tháng 7 năm 2024.

Theo quy định của Thông tư 31, Thông tư số 11/2021/TT-NHNN do NHNN ban hành ngày 30 tháng 7 năm 2021 quy định về phân loại các tài sản có, mức trích, phương pháp trích lập dự phòng rủi ro và việc sử dụng dự phòng để xử lý rủi ro trong hoạt động của các tổ chức tín dụng, chi nhánh ngân hàng nước ngoài (“Thông tư 11”) hết hiệu lực thi hành kể từ ngày Thông tư 31 có hiệu lực thi hành.

C.T.T.
HẠN
HÀ

Ngân hàng thương mại cổ phần Quốc Tế Việt Nam
Tầng 1 (Tầng trệt) và Tầng 2 Toà nhà Sailing Tower
Số 111A Pasteur, Phường Bến Nghé, Quận 1
Thành phố Hồ Chí Minh, Việt Nam
Thuyết minh báo cáo tài chính hợp nhất cho năm kết thúc
ngày 31 tháng 12 năm 2024 (tiếp theo)

Mẫu B05/TCTD-HN
(Ban hành theo Thông tư
số 49/2014/TT-NHNN
ngày 31 tháng 12 năm 2014
của Ngân hàng Nhà nước Việt Nam)

VIB áp dụng phi hồi tố các quy định của Thông tư 31 và Nghị định 86 kể từ ngày Thông tư 31 và Nghị định 86 có hiệu lực thi hành. Những thay đổi quan trọng trong chính sách kế toán của VIB và các ảnh hưởng đến báo cáo tài chính hợp nhất, nếu có, được trình bày tại Thuyết minh 4(f).

Thông tư số 21/2024/TT-NHNN

Ngày 28 tháng 6 năm 2024, NHNNVN đã ban hành Thông tư số 21/2024/TT-NHNN quy định về nghiệp vụ thư tín dụng và các hoạt động kinh doanh khác liên quan đến thư tín dụng (“Thông tư 21”). Thông tư 21 có hiệu lực thi hành từ ngày 1 tháng 7 năm 2024.

VIB áp dụng phi hồi tố các quy định của Thông tư 21 kể từ ngày Thông tư 21 có hiệu lực thi hành. Việc áp dụng thông tư 21 không có ảnh hưởng trọng yếu đến báo cáo tài chính hợp nhất của VIB. Những thay đổi quan trọng trong chính sách kế toán của VIB và các ảnh hưởng đến báo cáo tài chính hợp nhất, nếu có, được trình bày tại Thuyết minh 4(gg).

4. Tóm tắt các chính sách kế toán chủ yếu

Sau đây là những chính sách kế toán chủ yếu được VIB áp dụng trong việc lập báo cáo tài chính hợp nhất này.

(a) Cơ sở hợp nhất

(i) Công ty con

Công ty con là đơn vị chịu sự kiểm soát của VIB. Báo cáo tài chính của công ty con được bao gồm trong báo cáo tài chính hợp nhất kể từ ngày kiểm soát bắt đầu có hiệu lực cho tới ngày quyền kiểm soát chấm dứt.

(ii) Các giao dịch được loại trừ khi hợp nhất

Các giao dịch và số dư trong nội bộ VIB và các khoản thu nhập và chi phí chưa thực hiện từ các giao dịch nội bộ được loại trừ khi lập báo cáo tài chính hợp nhất. Khoản lãi và lỗ chưa thực hiện phát sinh từ các giao dịch với các đơn vị nhận đầu tư được hạch toán theo phương pháp vốn chủ sở hữu được trừ vào khoản đầu tư trong phạm vi lợi ích của VIB tại đơn vị nhận đầu tư.

(b) Ngoại tệ

Các giao dịch bằng ngoại tệ

Tất cả các nghiệp vụ phát sinh được hạch toán theo nguyên tệ. Các khoản mục tiền tệ có gốc ngoại tệ được quy đổi sang VND theo tỷ giá bình quân mua và bán giao ngay (“tỷ giá giao ngay”) (đối với vàng quy đổi theo tỷ giá bình quân mua và bán vàng) của VIB tại thời điểm cuối ngày làm việc cuối cùng của kỳ kế toán năm nếu tỷ giá này chênh lệch nhỏ hơn 1% so với tỷ giá bình quân gia quyền mua và bán của ngày làm việc cuối cùng của kỳ kế toán năm (xem chi tiết tỷ giá các loại ngoại tệ áp dụng vào ngày 31 tháng 12 năm 2024 tại Thuyết minh 51). Trường hợp tỷ giá giao ngay tại thời điểm cuối ngày làm việc cuối cùng của kỳ kế toán năm chênh lệch lớn hơn hoặc bằng 1% so với tỷ giá bình quân gia quyền mua và bán của ngày làm việc cuối cùng của kỳ kế toán năm thì VIB sử dụng tỷ giá bình quân gia quyền mua và bán của ngày làm việc cuối cùng của kỳ kế toán năm để quy đổi.

Các khoản mục phi tiền tệ có gốc ngoại tệ được quy đổi sang VND theo tỷ giá giao ngay tại ngày phát sinh nghiệp vụ.



Ngân hàng thương mại cổ phần Quốc Tế Việt Nam
Tầng 1 (Tầng trệt) và Tầng 2 Toà nhà Sailing Tower
Số 111A Pasteur, Phường Bến Nghé, Quận 1
Thành phố Hồ Chí Minh, Việt Nam
Thuyết minh báo cáo tài chính hợp nhất cho năm kết thúc
ngày 31 tháng 12 năm 2024 (tiếp theo)

Mẫu B05/TCTD-HN
(Ban hành theo Thông tư
số 49/2014/TT-NHNN
ngày 31 tháng 12 năm 2014
của Ngân hàng Nhà nước Việt Nam)

Các khoản thu nhập và chi phí bằng ngoại tệ của VIB được quy đổi sang VND theo tỷ giá giao ngay tại ngày phát sinh giao dịch.

Chênh lệch tỷ giá hối đoái do đánh giá lại các tài sản và nợ phải trả bằng ngoại tệ sang VND tại ngày báo cáo hàng tháng được ghi nhận vào tài khoản “Chênh lệch tỷ giá hối đoái” thuộc vốn chủ sở hữu trên báo cáo tình hình tài chính hợp nhất và được ghi nhận vào báo cáo kết quả hoạt động hợp nhất vào cuối kỳ kế toán năm.

(c) Tiền và các khoản tương đương tiền

Tiền và các khoản tương đương tiền bao gồm tiền mặt, vàng, tiền gửi tại NHNNVN, tiền gửi tại các tổ chức tín dụng khác, cho vay các tổ chức tín dụng khác với kỳ hạn gốc không quá ba tháng, tín phiếu Chính phủ và các giấy tờ có giá ngắn hạn khác đủ điều kiện chiết khấu với NHNNVN, các khoản đầu tư chứng khoán có thời hạn thu hồi hoặc đáo hạn không quá ba tháng kể từ ngày mua, có khả năng chuyển đổi dễ dàng thành một lượng tiền nhất định, không có nhiều rủi ro về thay đổi giá trị, và được nắm giữ với mục đích đáp ứng các cam kết thanh toán ngắn hạn hơn là để đầu tư hay cho các mục đích khác.

Vàng được đánh giá lại tại thời điểm kết thúc kỳ kế toán năm và chênh lệch do đánh giá lại được ghi nhận vào báo cáo kết quả hoạt động hợp nhất.

(d) Tiền gửi và cho vay các tổ chức tín dụng khác

Tiền gửi tại các tổ chức tín dụng khác bao gồm tiền gửi thanh toán và tiền gửi tại các tổ chức tín dụng khác có kỳ hạn gốc không quá ba tháng. Cho vay các tổ chức tín dụng khác là các khoản cho vay có kỳ hạn gốc không quá mười hai tháng.

Tiền gửi tại các tổ chức tín dụng khác, trừ tiền gửi thanh toán và cho vay các tổ chức tín dụng khác được phản ánh theo số dư gốc trừ đi dự phòng rủi ro tín dụng cụ thể.

Tiền gửi thanh toán tại các tổ chức tín dụng khác được phản ánh theo giá gốc.

Việc phân loại rủi ro tín dụng đối với các khoản tiền gửi có kỳ hạn và cho vay các tổ chức tín dụng khác và trích lập dự phòng tương ứng được thực hiện theo quy định tại Thông tư 31 và Nghị định 86. Theo đó, VIB thực hiện phân loại nợ và trích lập dự phòng cụ thể cho các khoản tiền gửi có kỳ hạn và cho vay các tổ chức tín dụng khác theo quy định của Thông tư 31 và Nghị định 86 như được trình bày tại Thuyết minh 4(f).

Theo Nghị định 86, VIB không phải trích lập dự phòng chung đối với các khoản tiền gửi có kỳ hạn và cho vay các tổ chức tín dụng khác.

(e) Cho vay khách hàng

Các khoản cho vay khách hàng được trình bày theo số dư nợ gốc trừ đi dự phòng rủi ro cho vay khách hàng.

Các khoản cho vay ngắn hạn có thời hạn cho vay không quá 1 năm tính từ ngày giải ngân. Các khoản cho vay trung hạn có thời hạn cho vay từ trên 1 năm đến 5 năm tính từ ngày giải ngân. Các khoản cho vay dài hạn có thời hạn cho vay trên 5 năm tính từ ngày giải ngân.

Việc phân loại nợ và trích lập dự phòng rủi ro tín dụng cho vay khách hàng được thực hiện theo quy định của Thông tư 31 và Nghị định 86 như được trình bày tại Thuyết minh 4(f).

(f) Phân loại nợ và mức trích, phương pháp trích lập dự phòng rủi ro tín dụng

(i) Phân loại nợ

Trước ngày 1 tháng 7 năm 2024

Việc phân loại nợ cho các khoản tiền gửi tại các TCTD khác (trừ tiền gửi thanh toán, tiền gửi tại ngân hàng chính sách xã hội theo quy định của NHNNVN về việc các TCTD nhà nước duy trì số dư tiền gửi tại ngân hàng chính sách xã hội); mua và ủy thác mua trái phiếu doanh nghiệp (bao gồm cả trái phiếu do TCTD khác phát hành) chưa niêm yết trên thị trường chứng khoán hoặc chưa đăng ký giao dịch trên hệ thống giao dịch Upcom (gọi chung là “trái phiếu chưa niêm yết”), không bao gồm mua trái phiếu chưa niêm yết bằng nguồn vốn ủy thác mà bên ủy thác chịu rủi ro; cho vay khách hàng và cho vay các TCTD khác (bao gồm các khoản cho vay, cho thuê tài chính, chiết khấu, tái chiết khấu công cụ chuyển nhượng và giấy tờ có giá khác, bao thanh toán, cấp tín dụng dưới hình thức phát hành thẻ tín dụng và trả thay cam kết ngoại bảng); ủy thác cấp tín dụng; các khoản nợ đã bán nhưng chưa thu được đầy đủ tiền bán nợ; các khoản nợ mua lại; mua bán lại trái phiếu Chính phủ trên thị trường chứng khoán; mua kỳ phiếu, tín phiếu, chứng chỉ tiền gửi do TCTD khác phát hành (gọi chung là “các khoản nợ”) được thực hiện theo phương pháp dựa trên yếu tố định lượng theo quy định tại Điều 10 của Thông tư 11.

Từ ngày 1 tháng 7 năm 2024

Việc phân loại nợ cho các khoản tiền gửi tại các TCTD khác (trừ tiền gửi không kỳ hạn, tiền gửi tại ngân hàng chính sách xã hội theo quy định của NHNNVN về việc các TCTD nhà nước duy trì số dư tiền gửi tại ngân hàng chính sách xã hội); mua và ủy thác mua trái phiếu doanh nghiệp (bao gồm cả trái phiếu do TCTD khác phát hành) chưa niêm yết trên thị trường chứng khoán hoặc chưa đăng ký giao dịch trên hệ thống giao dịch Upcom (gọi chung là “trái phiếu chưa niêm yết”), không bao gồm mua trái phiếu chưa niêm yết bằng nguồn vốn ủy thác mà bên ủy thác chịu rủi ro; cho vay khách hàng và cho vay các TCTD khác (bao gồm các khoản cho vay, cho thuê tài chính, chiết khấu, tái chiết khấu công cụ chuyển nhượng và giấy tờ có giá khác, bao thanh toán, cấp tín dụng dưới hình thức phát hành thẻ tín dụng và trả thay cam kết ngoại bảng); ủy thác cấp tín dụng; các khoản nợ đã bán nhưng chưa thu được đầy đủ tiền bán nợ; các khoản nợ mua lại; mua bán lại trái phiếu Chính phủ trên thị trường chứng khoán; mua chứng chỉ tiền gửi do TCTD khác phát hành; các khoản nợ phát sinh từ nghiệp vụ phát hành thư tín dụng, hoàn trả thư tín dụng, thương lượng thanh toán thư tín dụng và mua hẳn miễn truy đòi bộ chứng từ (gọi chung là “các khoản nợ”) được thực hiện theo phương pháp dựa trên yếu tố định lượng theo quy định tại Điều 10 của Thông tư 31. VIB thực hiện phân loại nợ hàng tháng dựa trên số dư nợ gốc tại ngày cuối cùng của tháng như sau:

| Nhóm | | Tình trạng quá hạn |
|------|--------------------|---|
| 1 | Nợ đủ tiêu chuẩn | (a) Nợ trong hạn và được đánh giá là có khả năng thu hồi đầy đủ cả nợ gốc và lãi đúng hạn; hoặc (b) Nợ quá hạn dưới 10 ngày và được đánh giá là có khả năng thu hồi đầy đủ nợ gốc và lãi bị quá hạn và thu hồi đầy đủ nợ gốc và lãi còn lại đúng thời hạn. |
| 2 | Nợ cần chú ý | (a) Nợ quá hạn từ 10 ngày đến 90 ngày; hoặc (b) Nợ điều chỉnh kỳ hạn trả nợ lần đầu còn trong hạn. |
| 3 | Nợ dưới tiêu chuẩn | (a) Nợ quá hạn từ 91 ngày đến 180 ngày; hoặc (b) Nợ gia hạn nợ lần đầu còn trong hạn; hoặc |

| Nhóm | | Tình trạng quá hạn |
|------|------------------------|---|
| | | <p>(c) Nợ được miễn, giảm lãi do khách hàng không có khả năng trả lãi đầy đủ theo hợp đồng tín dụng; hoặc</p> <p>(d) Nợ thuộc một trong các trường hợp sau đây chưa thu hồi được trong thời gian dưới 30 ngày kể từ ngày có quyết định thu hồi:</p> <ul style="list-style-type: none"> - Khoản nợ vi phạm quy định tại các khoản 1, 3, 4, 5, 6 Điều 134 Luật các tổ chức tín dụng; hoặc - Khoản nợ vi phạm quy định tại các khoản 1, 2, 3, 4 Điều 135 Luật các tổ chức tín dụng; hoặc - Khoản nợ vi phạm quy định tại các khoản 1, 2, 5, 9 Điều 136 Luật các tổ chức tín dụng. <p>(e) Nợ trong thời hạn thu hồi theo kết luận thanh tra, kiểm tra; hoặc</p> <p>(f) Nợ phải thu hồi theo quyết định thu hồi nợ trước hạn do khách hàng vi phạm thỏa thuận chưa thu hồi được trong thời gian dưới 30 ngày kể từ ngày có quyết định thu hồi.</p> |
| 4 | Nợ nghi ngờ | <p>(a) Nợ quá hạn từ 181 ngày đến 360 ngày; hoặc</p> <p>(b) Nợ cơ cấu lại thời hạn trả nợ lần đầu quá hạn đến 90 ngày theo thời hạn trả nợ được cơ cấu lại lần đầu; hoặc</p> <p>(c) Nợ cơ cấu lại thời hạn trả nợ lần thứ hai còn trong hạn; hoặc</p> <p>(d) Khoản nợ quy định tại điểm (d) của Nợ dưới tiêu chuẩn chưa thu hồi được trong thời gian từ 30 ngày đến 60 ngày kể từ ngày có quyết định thu hồi; hoặc</p> <p>(e) Nợ phải thu hồi theo kết luận thanh tra, kiểm tra nhưng quá thời hạn thu hồi theo kết luận thanh tra, kiểm tra đến 60 ngày mà vẫn chưa thu hồi được; hoặc</p> <p>(f) Nợ phải thu hồi theo quyết định thu hồi nợ trước hạn do khách hàng vi phạm thỏa thuận chưa thu hồi được trong thời gian từ 30 ngày đến 60 ngày kể từ ngày có quyết định thu hồi.</p> |
| 5 | Nợ có khả năng mất vốn | <p>(a) Nợ quá hạn trên 360 ngày; hoặc</p> <p>(b) Nợ cơ cấu lại thời hạn trả nợ lần đầu quá hạn từ 91 ngày trở lên theo thời hạn trả nợ được cơ cấu lại lần đầu; hoặc</p> <p>(c) Nợ cơ cấu lại thời hạn trả nợ lần thứ hai và quá hạn theo thời hạn trả nợ được cơ cấu lại lần thứ hai; hoặc</p> <p>(d) Nợ cơ cấu lại thời hạn trả nợ lần thứ ba trở lên, kể cả chưa bị quá hạn hoặc đã quá hạn; hoặc</p> <p>(e) Khoản nợ quy định tại điểm (d) của Nợ dưới tiêu chuẩn chưa thu hồi được trong thời gian trên 60 ngày kể từ ngày có quyết định thu hồi; hoặc</p> <p>(f) Nợ phải thu hồi theo kết luận thanh tra, kiểm tra nhưng quá thời hạn thu hồi theo kết luận thanh tra, kiểm tra trên 60 ngày mà vẫn chưa thu hồi được; hoặc</p> <p>(g) Nợ phải thu hồi theo quyết định thu hồi nợ trước hạn do khách hàng vi phạm thỏa thuận chưa thu hồi được trên 60 ngày kể từ ngày có quyết định thu hồi; hoặc</p> <p>(h) Nợ của khách hàng là tổ chức tín dụng được NHNNVN công bố đặt vào tình trạng kiểm soát đặc biệt, hoặc chi nhánh ngân hàng nước ngoài bị phong tỏa vốn và tài sản.</p> |

T. P. 11/12/2024

Ngân hàng thương mại cổ phần Quốc Tế Việt Nam
Tầng 1 (Tầng trệt) và Tầng 2 Toà nhà Sailing Tower
Số 111A Pasteur, Phường Bến Nghé, Quận 1
Thành phố Hồ Chí Minh, Việt Nam
Thuyết minh báo cáo tài chính hợp nhất cho năm kết thúc
ngày 31 tháng 12 năm 2024 (tiếp theo)

Mẫu B05/TCTD-HN
(Ban hành theo Thông tư
số 49/2014/TT-NHNN
ngày 31 tháng 12 năm 2014
của Ngân hàng Nhà nước Việt Nam)

Đối với các khoản trả thay cam kết ngoại bảng, VIB phân loại nợ dựa trên số ngày quá hạn tính từ ngày VIB thực hiện nghĩa vụ theo cam kết:

- Nhóm 3 - Nợ dưới tiêu chuẩn: nếu quá hạn dưới 30 ngày;
- Nhóm 4 - Nợ nghi ngờ: nếu quá hạn từ 30 ngày đến dưới 90 ngày;
- Nhóm 5 - Nợ có khả năng mất vốn: nếu quá hạn 90 ngày trở lên.

Nợ xấu là các khoản nợ thuộc các Nhóm 3, 4, 5.

Trường hợp một khách hàng có nhiều hơn một khoản nợ với VIB mà có bất kỳ khoản nợ bị chuyển sang nhóm nợ rủi ro cao hơn thì VIB buộc phải phân loại các khoản nợ còn lại của khách hàng đó vào nhóm nợ có rủi ro cao nhất.

Khi VIB tham gia cho vay hợp vốn, VIB thực hiện phân loại các khoản nợ (bao gồm cả khoản vay hợp vốn) của khách hàng đó vào nhóm rủi ro cao hơn giữa đánh giá của các ngân hàng tham gia cho vay hợp vốn và đánh giá của VIB.

VIB cũng thu thập kết quả phân loại nợ đối với khách hàng do Trung tâm Thông tin tín dụng thuộc NHNNVN (“CIC”) cung cấp tại thời điểm phân loại nợ để điều chỉnh kết quả tự phân loại nợ. Trường hợp nợ và cam kết ngoại bảng của khách hàng được phân loại vào nhóm nợ có mức độ rủi ro thấp hơn nhóm nợ theo danh sách do CIC cung cấp, VIB điều chỉnh kết quả phân loại nợ, cam kết ngoại bảng theo nhóm nợ được CIC cung cấp.

Phân loại nợ cho các khoản nợ được cơ cấu lại thời hạn trả nợ, miễn, giảm lãi, phí nhằm hỗ trợ khách hàng chịu ảnh hưởng do dịch Covid-19

VIB áp dụng Thông tư số 01/2020/TT-NHNN ngày 13 tháng 3 năm 2020 (“Thông tư 01”) do NHNNVN ban hành quy định về việc cơ cấu lại thời hạn trả nợ, miễn, giảm lãi, phí, giữ nguyên nhóm nợ nhằm hỗ trợ khách hàng chịu ảnh hưởng do dịch Covid-19, Thông tư số 03/2021/TT-NHNN ngày 2 tháng 4 năm 2021 (“Thông tư 03”) do NHNNVN ban hành sửa đổi, bổ sung một số điều của Thông tư 01 và Thông tư số 14/2021/TT-NHNN ngày 7 tháng 9 năm 2021 (“Thông tư 14”) do NHNNVN ban hành sửa đổi, bổ sung một số điều của Thông tư 01. Theo đó, đối với khách hàng có các khoản nợ:

- phát sinh trước ngày 1 tháng 8 năm 2021;
- phát sinh nghĩa vụ trả nợ gốc và/hoặc lãi trong khoảng thời gian từ ngày 23 tháng 1 năm 2020 đến ngày 30 tháng 6 năm 2022;
- số dư nợ của khoản nợ được cơ cấu lại thời hạn trả nợ khi thuộc một trong các trường hợp sau đây: số dư nợ còn trong hạn hoặc quá hạn đến 10 ngày kể từ ngày đến hạn thanh toán, thời hạn trả nợ theo hợp đồng; hoặc số dư nợ của khoản nợ phát sinh trước ngày 23 tháng 1 năm 2020 và quá hạn trong khoảng thời gian từ ngày 23 tháng 1 năm 2020 đến ngày 29 tháng 3 năm 2020; hoặc số dư nợ của khoản nợ phát sinh trong khoảng thời gian từ ngày 23 tháng 1 năm 2020 đến trước ngày 10 tháng 6 năm 2020 và quá hạn trước ngày 17 tháng 5 năm 2021; hoặc số dư nợ của khoản nợ phát sinh trong khoảng thời gian từ ngày 10 tháng 6 năm 2020 đến trước ngày 1 tháng 8 năm 2021 và quá hạn từ ngày 17 tháng 7 năm 2021 đến trước ngày 7 tháng 9 năm 2021;

và các khách hàng này không có khả năng trả nợ đúng hạn nợ gốc và/hoặc lãi theo hợp đồng, thỏa thuận cho vay đã ký do doanh thu, thu nhập sụt giảm bởi ảnh hưởng của dịch Covid-19, thì VIB được phép cơ cấu lại thời hạn trả nợ, miễn, giảm lãi, phí và phân loại nợ như sau:

| Dư nợ | Phân loại nợ |
|--|--|
| Khoản nợ phát sinh trước ngày 23 tháng 1 năm 2020 | Giữ nguyên nhóm nợ như đã được phân loại tại thời điểm gần nhất trước ngày 23 tháng 1 năm 2020. |
| Khoản nợ phát sinh từ ngày 23 tháng 1 năm 2020 đến trước ngày 1 tháng 8 năm 2021 | <ul style="list-style-type: none"> - Giữ nguyên nhóm nợ như đã được phân loại tại thời điểm gần nhất trước ngày thực hiện cơ cấu lại thời hạn trả nợ lần đầu; hoặc - Giữ nguyên nhóm nợ như đã được phân loại tại thời điểm gần nhất trước ngày khoản nợ bị chuyển quá hạn; hoặc - Giữ nguyên nhóm nợ như đã được phân loại tại thời điểm gần nhất trước ngày thực hiện miễn, giảm lãi lần đầu. |

Từ ngày 1 tháng 1 năm 2024, VIB căn cứ theo các quy định hiện hành về việc phân loại tài sản có trong hoạt động của tổ chức tín dụng để phân loại nợ cho các khoản nợ được cơ cấu lại thời hạn trả nợ, miễn, giảm lãi, phí và giữ nguyên nhóm nợ theo quy định của Thông tư 01, Thông tư 03 và Thông tư 14.

Phân loại nợ cho các khoản nợ được cơ cấu lại thời hạn trả nợ và giữ nguyên nhóm nợ nhằm hỗ trợ khách hàng gặp khó khăn

VIB áp dụng Thông tư số 02/2023/TT-NHNN ngày 23 tháng 4 năm 2023 (“Thông tư 02”) do NHNNVN ban hành quy định về việc cơ cấu lại thời hạn trả nợ và giữ nguyên nhóm nợ nhằm hỗ trợ khách hàng gặp khó khăn và Thông tư số 06/2024/TT-NHNN ngày 18 tháng 6 năm 2024 (“Thông tư 06”) do NHNNVN ban hành sửa đổi, bổ sung một số điều của Thông tư 02. Theo đó, đối với số dư nợ gốc và/hoặc lãi của các khoản nợ:

- có dư nợ gốc phát sinh trước ngày 24 tháng 4 năm 2023 và từ hoạt động cho vay, cho thuê tài chính;
- phát sinh nghĩa vụ trả nợ gốc và/hoặc lãi trong khoảng thời gian từ ngày 24 tháng 4 năm 2023 đến hết ngày 31 tháng 12 năm 2024;
- số dư nợ của khoản nợ được cơ cấu lại thời hạn trả nợ còn trong hạn hoặc quá hạn đến 10 (mười) ngày kể từ ngày đến hạn thanh toán, thời hạn trả nợ theo hợp đồng, thỏa thuận; được VIB đánh giá khách hàng không có khả năng trả nợ đúng hạn nợ gốc và/hoặc lãi theo hợp đồng, thỏa thuận do doanh thu, thu nhập sụt giảm so với doanh thu, thu nhập tại phương án trả nợ gốc và/hoặc lãi theo hợp đồng, thỏa thuận; được VIB đánh giá có khả năng trả nợ đầy đủ nợ gốc và/hoặc lãi theo thời hạn trả nợ được cơ cấu lại;
- và không vi phạm pháp luật,

thì VIB được phép cơ cấu lại thời hạn trả nợ và giữ nguyên nhóm nợ như nhóm nợ tại thời điểm gần nhất trước khi cơ cấu lại thời hạn trả nợ.

(ii) Dự phòng rủi ro tín dụng cụ thể

Theo quy định của Thông tư 11 (trước ngày 1 tháng 7 năm 2024) và Nghị định 86 (từ ngày 1 tháng 7 năm 2024), VIB thực hiện trích lập dự phòng rủi ro tín dụng cụ thể tại cuối mỗi tháng dựa trên tỷ lệ dự phòng tương ứng với kết quả phân loại nợ và số dư nợ gốc trừ đi giá trị khấu trừ của tài sản bảo đảm đã được chiết khấu tại ngày cuối cùng của tháng. Dự phòng cụ thể tại ngày 31 tháng 12 năm 2024 được tính dựa trên kết quả phân loại nợ và số dư nợ gốc tại ngày 31 tháng 12 năm 2024. Tỷ lệ dự phòng rủi ro tín dụng cụ thể đối với từng nhóm nợ như sau:

Ngân hàng thương mại cổ phần Quốc Tế Việt Nam
Tầng 1 (Tầng trệt) và Tầng 2 Toà nhà Sailing Tower
Số 111A Pasteur, Phường Bến Nghé, Quận 1
Thành phố Hồ Chí Minh, Việt Nam
Thuyết minh báo cáo tài chính hợp nhất cho năm kết thúc
ngày 31 tháng 12 năm 2024 (tiếp theo)

Mẫu B05/TCTD-HN
(Ban hành theo Thông tư
số 49/2014/TT-NHNN
ngày 31 tháng 12 năm 2014
của Ngân hàng Nhà nước Việt Nam)

| Nhóm nợ | Tỷ lệ dự phòng cụ thể |
|----------------------------|------------------------------|
| 1 – Nợ đủ tiêu chuẩn | 0% |
| 2 – Nợ cần chú ý | 5% |
| 3 – Nợ dưới tiêu chuẩn | 20% |
| 4 – Nợ nghi ngờ | 50% |
| 5 – Nợ có khả năng mất vốn | 100% |

Giá trị và tỷ lệ khấu trừ tối đa của tài sản bảo đảm được xác định theo các quy định của Thông tư 11 (trước ngày 1 tháng 7 năm 2024) và Nghị định 86 (từ ngày 1 tháng 7 năm 2024), theo đó từng loại tài sản bảo đảm có tỷ lệ khấu trừ tối đa nhất định cho mục đích tính toán dự phòng rủi ro.

Trích lập dự phòng cụ thể bổ sung theo Thông tư 03

VIB xác định và ghi nhận dự phòng cụ thể phải trích bổ sung đối với toàn bộ dư nợ của khách hàng định kỳ theo tháng bao gồm dư nợ đã được cơ cấu lại thời hạn trả nợ, miễn, giảm lãi theo kết quả phân loại nợ theo các quy định hiện hành (nếu không áp dụng quy định giữ nguyên nhóm nợ theo quy định của Thông tư 01, Thông tư 03 và Thông tư 14) như sau:

| Dự phòng bổ sung từng giai đoạn | Thời hạn trích |
|---|-------------------------------|
| Tối thiểu 30% tổng số tiền dự phòng cụ thể phải trích bổ sung | Đến ngày 31 tháng 12 năm 2021 |
| Tối thiểu 60% tổng số tiền dự phòng cụ thể phải trích bổ sung | Đến ngày 31 tháng 12 năm 2022 |
| 100% tổng số tiền dự phòng cụ thể phải trích bổ sung | Đến ngày 31 tháng 12 năm 2023 |

VIB đã thực hiện trích lập đầy đủ số dự phòng cụ thể phải trích bổ sung theo các thời hạn như quy định nêu trên. Kể từ ngày 1 tháng 1 năm 2024, VIB căn cứ theo quy định hiện hành về việc trích lập dự phòng rủi ro trong hoạt động của tổ chức tín dụng để trích lập dự phòng rủi ro đối với các khoản nợ được cơ cấu lại thời hạn trả nợ, miễn, giảm lãi, phí và giữ nguyên nhóm nợ theo quy định của Thông tư 01, Thông tư 03 và Thông tư 14.

Trích lập dự phòng cụ thể bổ sung theo Thông tư 02

VIB xác định và ghi nhận số tiền dự phòng cụ thể phải trích bổ sung đối với toàn bộ dư nợ của khách hàng được cơ cấu lại thời hạn trả nợ và giữ nguyên nhóm nợ theo quy định của Thông tư 02 và Thông tư 06 như sau:

| Dự phòng bổ sung từng giai đoạn | Thời hạn trích |
|---|-------------------------------|
| Tối thiểu 50% tổng số tiền dự phòng cụ thể phải trích bổ sung | Đến ngày 31 tháng 12 năm 2023 |
| 100% tổng số tiền dự phòng cụ thể phải trích bổ sung | Đến ngày 31 tháng 12 năm 2024 |

VIB đã thực hiện trích lập đầy đủ số dự phòng cụ thể phải trích bổ sung theo các thời hạn như quy định nêu trên.

(iii) Dự phòng rủi ro tín dụng chung

Theo Thông tư 11 (trước ngày 1 tháng 7 năm 2024) và Nghị định 86 (từ ngày 1 tháng 7 năm 2024), một khoản dự phòng chung cũng được lập với mức bằng 0,75% tổng số dư của các khoản nợ tại ngày cuối cùng của tháng trừ các khoản tiền gửi và cho vay các tổ chức tín dụng khác, trái phiếu do tổ chức tín dụng khác phát hành và các khoản nợ được phân loại vào nhóm Nợ có khả năng mất vốn. Dự phòng chung tại ngày 31 tháng 12 năm 2024 được tính dựa trên kết quả phân loại nợ và số dư nợ gốc tại ngày 31 tháng 12 năm 2024.

001
 CÔNG
 HỮU
 KPI
 LIÊM

(iv) Xử lý nợ xấu

Theo Thông tư 11 (trước ngày 1 tháng 7 năm 2024) và Nghị định 86 (từ ngày 1 tháng 7 năm 2024), các khoản cho vay khách hàng sẽ được xử lý bằng nguồn dự phòng khi được phân loại vào Nhóm 5 hoặc khi khách hàng vay tuyên bố phá sản hoặc giải thể (đối với trường hợp khách hàng vay là tổ chức), hoặc khi khách hàng vay chết hoặc mất tích (đối với trường hợp khách hàng vay là cá nhân).

Các khoản nợ đã được xử lý rủi ro bằng nguồn dự phòng được ghi nhận vào tài khoản ngoại bảng phù hợp để theo dõi và thu nợ. Số tiền thu hồi được từ nợ đã xử lý rủi ro được ghi nhận vào báo cáo kết quả hoạt động hợp nhất khi thu được.

(v) Phân loại và dự phòng đối với các cam kết ngoại bảng

Theo Thông tư 31 và Nghị định 86, việc phân loại các khoản cam kết tín dụng ngoại bảng được thực hiện chỉ nhằm mục đích quản lý, giám sát chất lượng hoạt động cấp tín dụng. VIB không trích lập dự phòng cho các khoản cam kết tín dụng ngoại bảng, trừ khi VIB được yêu cầu phải thực hiện nghĩa vụ trả thay theo hợp đồng bảo lãnh, trong trường hợp đó, khoản trả thay được phân loại và trích lập dự phòng theo chính sách kế toán được trình bày tại Thuyết minh 4(f)(i) và Thuyết minh 4(f)(ii).

(g) Hoạt động mua nợ

(i) Mua nợ

Khoản mua nợ được ghi nhận trong báo cáo tình hình tài chính hợp nhất theo giá mua trên hợp đồng và theo dõi ở ngoại bảng theo dư nợ gốc và lãi dồn tích trước khi mua. Thu nhập lãi từ khoản mua nợ được ghi nhận vào báo cáo kết quả hoạt động hợp nhất trên cơ sở dồn tích, ngoại trừ khoản mua nợ được phân loại từ Nhóm 2 đến Nhóm 5 được trình bày tại thuyết minh 4(f). Khoản tiền lãi phát sinh từ trước khi VIB mua nợ được ghi giảm vào giá trị khoản mua nợ.

(ii) Dự phòng rủi ro hoạt động mua nợ

Các khoản nợ mua về được phân loại vào nhóm có mức độ rủi ro không thấp hơn nhóm mà khoản nợ đó được phân loại bởi bên bán trước khi mua theo quy định của Nghị định 86 và được trích lập dự phòng theo phương pháp được trình bày tại Thuyết minh 4(f).

(h) Chứng khoán đầu tư

(i) Phân loại

Chứng khoán đầu tư bao gồm chứng khoán đầu tư sẵn sàng để bán và chứng khoán đầu tư giữ đến ngày đáo hạn. VIB phân loại chứng khoán đầu tư tại thời điểm mua là chứng khoán đầu tư sẵn sàng để bán hoặc chứng khoán đầu tư nắm giữ đến ngày đáo hạn. Theo Công văn số 2601/NHNN-TCKT do NHNNVN ban hành ngày 14 tháng 4 năm 2009, đối với khoản mục chứng khoán đầu tư, VIB được phép phân loại lại tối đa một lần sau khi phân loại lần đầu tại thời điểm mua.

(ii) Ghi nhận

VIB ghi nhận chứng khoán đầu tư vào ngày VIB trở thành một bên đối tác của hợp đồng mua các chứng khoán này (kế toán theo ngày giao dịch).

(iii) **Đo lường**

Chứng khoán nợ

Chứng khoán nợ sẵn sàng để bán và chứng khoán nợ giữ đến ngày đáo hạn được ghi nhận ban đầu theo giá gốc, bao gồm giá mua cộng các chi phí có liên quan trực tiếp như chi phí môi giới, giao dịch, cung cấp thông tin, thuê, lệ phí và phí ngân hàng (nếu có). Sau đó, các chứng khoán này được ghi nhận theo giá gốc được phân bổ (chịu tác động của việc phân bổ giá trị chiết khấu và giá trị phụ trội) trừ đi dự phòng rủi ro chứng khoán (bao gồm dự phòng rủi ro tín dụng và dự phòng giảm giá chứng khoán). Giá trị phụ trội và giá trị chiết khấu phát sinh từ việc mua các chứng khoán nợ được phân bổ vào báo cáo kết quả hoạt động hợp nhất theo phương pháp đường thẳng trong thời gian nắm giữ.

Chứng khoán nợ sẵn sàng để bán đã niêm yết, trừ trái phiếu Chính phủ, trái phiếu được Chính phủ bảo lãnh, trái phiếu chính quyền địa phương, được ghi nhận theo giá gốc trừ đi dự phòng giảm giá chứng khoán bằng cách tham khảo giao dịch gần nhất tại Sở Giao dịch Chứng khoán trong vòng 10 ngày tính đến ngày kết thúc kỳ kế toán năm. Trường hợp không có giao dịch trong vòng 10 ngày tính đến ngày kết thúc kỳ kế toán năm thì VIB không trích lập dự phòng giảm giá đối với chứng khoán nợ này.

Chứng khoán nợ sẵn sàng để bán và chứng khoán nợ giữ đến ngày đáo hạn là trái phiếu doanh nghiệp chưa niêm yết được ghi nhận theo giá gốc trừ dự phòng rủi ro tín dụng theo quy định của Thông tư 31 và Nghị định 86 như trình bày tại Thuyết minh 4(f).

Thu nhập lãi sau khi mua của chứng khoán nợ sẵn sàng để bán và chứng khoán nợ giữ đến ngày đáo hạn được ghi nhận trong báo cáo kết quả hoạt động hợp nhất trên cơ sở dồn tích. Khoản tiền lãi dồn tích trước khi VIB mua sẽ được ghi giảm vào giá gốc của chứng khoán nợ khi nhận được.

Dự phòng rủi ro chứng khoán đầu tư được đề cập ở trên sẽ được hoàn nhập khi giá chứng khoán hoặc giá trị có thể thu hồi của chứng khoán tăng lên sau khi khoản dự phòng được ghi nhận. Khoản dự phòng chỉ được hoàn nhập trong phạm vi sao cho giá trị ghi sổ của các chứng khoán không vượt quá giá trị ghi sổ của các chứng khoán này khi giả định không có khoản dự phòng nào đã được ghi nhận.

(i) **Góp vốn, đầu tư dài hạn**

(i) **Đầu tư dài hạn khác**

Đầu tư dài hạn khác là các khoản góp vốn dài hạn vào các công ty khác và VIB không nắm quyền kiểm soát hoặc có ảnh hưởng đáng kể. Các khoản đầu tư dài hạn này được ghi nhận ban đầu theo giá gốc tại thời điểm đầu tư. Sau ghi nhận ban đầu, các khoản đầu tư dài hạn khác được ghi nhận theo nguyên tắc giá gốc trừ đi dự phòng giảm giá các khoản đầu tư.

(ii) **Dự phòng giảm giá đầu tư dài hạn**

Dự phòng giảm giá đầu tư dài hạn được lập trong trường hợp các tổ chức kinh tế mà VIB đang đầu tư phát sinh lỗ dẫn đến VIB có khả năng mất vốn, trừ khi có bằng chứng rằng giá trị của khoản đầu tư không bị suy giảm. Dự phòng giảm giá được tính bằng tổng vốn đầu tư thực tế của các chủ sở hữu ở tổ chức kinh tế nhận vốn góp trừ (-) vốn chủ sở hữu của tổ chức kinh tế nhận vốn góp nhân (x) với tỷ lệ sở hữu vốn điều lệ thực góp của VIB tại tổ chức kinh tế nhận vốn góp tại thời điểm trích lập dự phòng.

Dự phòng được hoàn nhập khi các giá trị có thể thu hồi của các khoản đầu tư đó tăng trở lại sau khi lập dự phòng. Khoản dự phòng chỉ được hoàn nhập trong phạm vi sao cho giá trị ghi sổ của các khoản đầu tư không vượt quá giá trị ghi sổ của các khoản đầu tư này khi giả định không có khoản dự phòng nào được ghi nhận.

(j) Tài sản cố định hữu hình

(i) Nguyên giá

Tài sản cố định hữu hình được phản ánh theo nguyên giá trừ đi giá trị hao mòn lũy kế. Nguyên giá ban đầu của tài sản cố định hữu hình gồm giá mua của tài sản, bao gồm cả thuế nhập khẩu, các loại thuế đầu vào không được hoàn lại và chi phí liên quan trực tiếp đến việc đưa tài sản vào trạng thái và vị trí hoạt động cho mục đích sử dụng dự kiến. Các chi phí phát sinh sau khi tài sản cố định hữu hình đã đi vào hoạt động như chi phí sửa chữa, bảo dưỡng và đại tu được hạch toán vào báo cáo kết quả hoạt động hợp nhất của năm phát sinh chi phí. Trường hợp có thể chứng minh một cách rõ ràng các chi phí này làm tăng lợi ích kinh tế trong tương lai dự tính thu được từ việc sử dụng tài sản cố định hữu hình vượt trên mức hoạt động tiêu chuẩn đã được đánh giá ban đầu, thì các chi phí này được vốn hóa như một khoản nguyên giá tăng thêm của tài sản cố định hữu hình.

(ii) Khấu hao

Khấu hao được tính theo phương pháp đường thẳng dựa trên thời gian hữu dụng ước tính của tài sản cố định hữu hình. Thời gian hữu dụng ước tính như sau:

| | |
|---------------------------------|------------|
| - Nhà cửa và vật kiến trúc | 5 - 25 năm |
| - Máy móc thiết bị | 3 - 10 năm |
| - Phương tiện vận tải | 6 - 8 năm |
| - Thiết bị văn phòng | 3 - 10 năm |
| - Tài sản cố định hữu hình khác | 3 - 8 năm |

(k) Tài sản cố định vô hình

(i) Phần mềm máy vi tính

Giá mua phần mềm máy vi tính mới mà phần mềm này không phải là một bộ phận gắn kết với phần cứng có liên quan thì được vốn hóa và hạch toán như tài sản cố định vô hình. Phần mềm máy vi tính khấu hao theo phương pháp đường thẳng trong vòng 3 - 8 năm.

(ii) Tài sản cố định vô hình khác

Tài sản cố định vô hình khác được phản ánh theo nguyên giá trừ đi hao mòn lũy kế. Hao mòn lũy kế được phân bổ theo phương pháp đường thẳng trong vòng từ 3 đến 8 năm.

(l) Bất động sản đầu tư

(i) Nguyên giá

Bất động sản đầu tư cho thuê được thể hiện theo nguyên giá trừ đi giá trị hao mòn lũy kế. Nguyên giá ban đầu của bất động sản đầu tư cho thuê bao gồm giá mua, chi phí quyền sử dụng đất và các chi phí liên quan trực tiếp đến việc đưa tài sản đến điều kiện cần thiết để tài sản có thể hoạt động theo cách thức đã dự kiến bởi Ban Tổng Giám đốc. Các chi phí phát sinh sau khi bất động sản đầu tư cho thuê đã được đưa vào hoạt động như chi phí sửa chữa và bảo trì được ghi nhận vào báo cáo kết quả hoạt động hợp nhất trong năm mà các chi phí này phát sinh. Trong các trường hợp có thể chứng minh một cách rõ ràng rằng các khoản chi phí này làm tăng lợi ích kinh tế trong tương lai dự tính thu được từ bất động sản đầu tư cho thuê vượt trên mức hoạt động tiêu chuẩn theo như đánh giá ban đầu, thì các chi phí này được vốn hóa như một khoản nguyên giá tăng thêm của bất động sản đầu tư cho thuê.

Ngân hàng thương mại cổ phần Quốc Tế Việt Nam
Tầng 1 (Tầng trệt) và Tầng 2 Toà nhà Sailing Tower
Số 111A Pasteur, Phường Bến Nghé, Quận 1
Thành phố Hồ Chí Minh, Việt Nam
Thuyết minh báo cáo tài chính hợp nhất cho năm kết thúc
ngày 31 tháng 12 năm 2024 (tiếp theo)

Mẫu B05/TCTD-HN
(Ban hành theo Thông tư
số 49/2014/TT-NHNN
ngày 31 tháng 12 năm 2014
của Ngân hàng Nhà nước Việt Nam)

(ii) Khấu hao

Khấu hao được tính theo phương pháp đường thẳng dựa trên thời gian hữu dụng ước tính của bất động sản đầu tư. Thời gian hữu dụng ước tính như sau:

- Nhà cửa 5 - 50 năm

(m) Các tài sản Có khác

(i) Chi phí xây dựng cơ bản dở dang

Chi phí xây dựng cơ bản dở dang phản ánh các khoản chi phí mua sắm, xây dựng tài sản cố định và nâng cấp phần mềm máy vi tính chưa được hoàn thành. Ngân hàng không tính khấu hao cho chi phí xây dựng cơ bản dở dang trong quá trình xây dựng và nâng cấp.

(ii) Tài sản bảo đảm cho việc thực hiện nghĩa vụ của bên bảo đảm đã chuyển quyền sở hữu cho TCTD chờ xử lý

Tài sản bảo đảm cho việc thực hiện nghĩa vụ của bên bảo đảm đã chuyển quyền sở hữu cho TCTD chờ xử lý là những tài sản gắn nợ đã chuyển quyền sở hữu cho Ngân hàng. Đối với các tài sản gắn nợ chưa chuyển quyền sở hữu cho Ngân hàng, Ngân hàng theo dõi ngoại bảng.

(iii) Các khoản phải thu từ hoạt động tài trợ thương mại

Các khoản phải thu từ hoạt động tài trợ thương mại được phân loại là tài sản có rủi ro tín dụng khác được ghi nhận theo giá gốc trừ đi dự phòng rủi ro, nếu có. Các khoản phải thu này được Ngân hàng thực hiện phân loại nợ và trích lập dự phòng rủi ro tín dụng theo chính sách kế toán được trình bày tại Thuyết minh 4(f).

(iv) Các tài sản Có khác

Các tài sản Có khác, ngoài các khoản phải thu từ hoạt động tín dụng, được phản ánh theo giá gốc trừ đi dự phòng rủi ro cho các tài sản Có nội bảng.

Dự phòng rủi ro cho các tài sản Có nội bảng được trích lập theo tuổi nợ quá hạn của khoản nợ hoặc theo dự kiến tổn thất có thể xảy ra trong trường hợp khoản nợ chưa đến hạn thanh toán nhưng tổ chức kinh tế lâm vào tình trạng phá sản hoặc đang làm thủ tục giải thể; người nợ mất tích, bỏ trốn, đang bị các cơ quan pháp luật truy tố, xét xử hoặc đang thi hành án hoặc đã chết. Chi phí dự phòng phát sinh được hạch toán vào chi phí hoạt động trong năm.

Đối với các tài sản Có quá hạn thanh toán, VIB áp dụng mức trích dự phòng theo thời gian quá hạn như sau:

| Thời gian quá hạn | Tỷ lệ dự phòng |
|--|-----------------------|
| - Từ trên sáu (06) tháng đến dưới một (01) năm | 30% |
| - Từ một (01) năm đến dưới hai (02) năm | 50% |
| - Từ hai (02) năm đến dưới ba (03) năm | 70% |
| - Từ ba (03) năm trở lên | 100% |

Dự phòng rủi ro cho các tài sản Có nội bảng được trích lập cho các tổn thất có thể xảy ra cho các khoản nợ chưa đến hạn thanh toán được xác định bởi VIB sau khi xem xét đến khả năng thu hồi của các khoản nợ này.

(n) Dự phòng khác

Một khoản dự phòng, ngoại trừ các khoản dự phòng được trình bày ở Thuyết minh 4(d), 4(e), 4(f), 4(g), 4(h), 4(i), và 4(m), được ghi nhận nếu, do kết quả của một sự kiện trong quá khứ, VIB có nghĩa vụ pháp lý hiện tại hoặc liên đới có thể ước tính một cách đáng tin cậy, và chắc chắn sẽ làm giảm sút các lợi ích kinh tế trong tương lai để thanh toán các khoản nợ phải trả do nghĩa vụ đó. Khoản dự phòng được xác định bằng cách chiết khấu dòng tiền dự kiến phải trả trong tương lai với tỷ lệ chiết khấu trước thuế phản ánh đánh giá của thị trường ở thời điểm hiện tại về giá trị thời gian của tiền và những rủi ro cụ thể của khoản nợ đó.

(o) Các công cụ tài chính phái sinh

(i) Các hợp đồng kỳ hạn và hoán đổi tiền tệ

VIB ký kết các hợp đồng kỳ hạn và hoán đổi tiền tệ nhằm tạo điều kiện cho khách hàng chuyên, điều chỉnh hoặc giảm rủi ro hối đoái hoặc các rủi ro thị trường khác đồng thời phục vụ mục đích kinh doanh của VIB.

Các hợp đồng kỳ hạn tiền tệ là các cam kết để thanh toán bằng tiền mặt tại một ngày trong tương lai dựa trên chênh lệch giữa các tỷ giá được xác định trước, được tính trên số tiền gốc danh nghĩa. Các hợp đồng kỳ hạn tiền tệ được ghi nhận theo giá trị danh nghĩa tại ngày giao dịch và được đánh giá lại cho mục đích lập báo cáo tài chính hợp nhất theo tỷ giá giao ngay tại thời điểm kết thúc kỳ kế toán và được trình bày theo giá trị thuần trên báo cáo tình hình tài chính hợp nhất. Chênh lệch do đánh giá lại cuối kỳ được ghi nhận vào khoản mục “Chênh lệch tỷ giá hối đoái” trên báo cáo tình hình tài chính hợp nhất mỗi tháng và được kết chuyển vào báo cáo kết quả hoạt động hợp nhất vào thời điểm cuối kỳ kế toán năm hoặc khi đáo hạn hợp đồng. Chênh lệch giữa giá trị VND của số lượng ngoại tệ cam kết mua/bán theo tỷ giá kỳ hạn của hợp đồng và tỷ giá giao ngay tại ngày giao dịch được phân bổ vào báo cáo kết quả hoạt động hợp nhất theo phương pháp đường thẳng trong thời gian hiệu lực của các hợp đồng này.

Các hợp đồng hoán đổi tiền tệ là các cam kết mua và bán cùng một lượng ngoại tệ (chỉ có hai đồng tiền được sử dụng trong giao dịch) với cùng một đối tác, trong đó một giao dịch có thời hạn thanh toán giao ngay và một giao dịch có thời hạn thanh toán xác định trong tương lai và tỷ giá của hai giao dịch được xác định đồng thời tại thời điểm xác nhận giao dịch giao ngay. Số tiền phụ trội hoặc chiết khấu do chênh lệch tỷ giá giao ngay tại ngày hiệu lực của hợp đồng và tỷ giá kỳ hạn này sẽ được ghi nhận ngay tại ngày hiệu lực của hợp đồng như một khoản mục tài sản nếu dương hoặc khoản mục nợ phải trả nếu âm trên báo cáo tình hình tài chính hợp nhất. Chênh lệch này sẽ được phân bổ theo phương pháp đường thẳng vào báo cáo kết quả hoạt động hợp nhất trong suốt thời hạn của hợp đồng hoán đổi.

(ii) Các hợp đồng hoán đổi lãi suất

Các hợp đồng hoán đổi lãi suất là các cam kết thanh toán khoản tiền lãi tính theo lãi suất thả nổi hay lãi suất cố định được tính trên cùng một khoản tiền gốc danh nghĩa. Giá trị khoản vốn danh nghĩa trong các hợp đồng hoán đổi lãi suất một đồng tiền không được ghi nhận trên báo cáo tình hình tài chính hợp nhất. Đối với các hợp đồng hoán đổi lãi suất hai đồng tiền có hoán đổi gốc đầu kỳ, giá trị khoản vốn danh nghĩa được ghi nhận trên báo cáo tình hình tài chính hợp nhất. Các khoản thu nhập và chi phí phát sinh lãi phát sinh trên giá trị khoản vốn danh nghĩa được ghi nhận vào báo cáo kết quả hoạt động hợp nhất trên cơ sở dồn tích.

(p) Tiền gửi và vay các tổ chức tín dụng khác

Tiền gửi và vay các tổ chức tín dụng khác được ghi nhận theo giá gốc.

0100
CI
RÁCH
K
1M TU

(q) Tiền gửi của khách hàng

Tiền gửi khách hàng được ghi nhận theo giá gốc.

(r) Ủy thác và nguồn vốn ủy thác

Các khoản nhận ủy thác mà VIB chịu rủi ro là các khoản nhận tài trợ, ủy thác đầu tư, cho vay để sử dụng theo các mục đích chỉ định, VIB có trách nhiệm hoàn trả vốn này khi đến hạn. VIB ghi nhận số vốn nhận được là một khoản vốn tài trợ, ủy thác đầu tư theo giá gốc, đồng thời ghi nhận hạch toán các hoạt động đầu tư, cho vay tương ứng vào báo cáo tình hình tài chính hợp nhất của VIB.

(s) Giấy tờ có giá đã phát hành

Giấy tờ có giá đã phát hành được ghi nhận theo giá gốc trừ các khoản phụ trội và chiết khấu được phân bổ. Giá gốc của giấy tờ có giá đã phát hành bao gồm số tiền thu được từ việc phát hành trừ đi các chi phí trực tiếp có liên quan đến việc phát hành.

(t) Các khoản phải trả khác

Các khoản phải trả khác được phản ánh theo giá gốc.

(u) Trợ cấp thôi việc

Theo Bộ luật Lao động Việt Nam, khi nhân viên làm việc cho VIB từ 12 tháng trở lên (“nhân viên đủ điều kiện”) tự nguyện chấm dứt hợp đồng lao động của mình thì bên sử dụng lao động phải thanh toán tiền trợ cấp thôi việc cho nhân viên đó tính dựa trên số năm làm việc và mức lương tại thời điểm thôi việc của nhân viên đó. Trước năm 2012, dự phòng trợ cấp thôi việc được lập trên cơ sở số năm nhân viên làm việc cho VIB và mức lương bình quân của họ trong vòng sáu tháng trước ngày kết thúc kỳ kế toán. Cho mục đích xác định số năm làm việc của nhân viên, thời gian nhân viên đã tham gia bảo hiểm thất nghiệp theo quy định của pháp luật và thời gian làm việc đã được VIB chi trả trợ cấp thôi việc được loại trừ.

Ngày 24 tháng 10 năm 2012, Bộ Tài Chính ban hành Thông tư số 180/2012/TT-BTC (“Thông tư 180”) hướng dẫn xử lý tài chính về chi trợ cấp mất việc làm cho người lao động tại doanh nghiệp. Thông tư này quy định rằng khi lập báo cáo tài chính năm 2012, nếu nguồn quỹ dự phòng trợ cấp mất việc làm của doanh nghiệp còn số dư, doanh nghiệp phải hạch toán tăng thu nhập khác vào năm 2012 và không được chuyển số dư quỹ sang năm sau sử dụng. Theo đó, VIB đã hoàn nhập số dư dự phòng trợ cấp thôi việc. Việc thay đổi chính sách kế toán này được áp dụng phi hồi tố từ năm 2012.

Theo Luật Bảo hiểm Xã hội, kể từ ngày 1 tháng 1 năm 2009, VIB và các nhân viên phải đóng vào quỹ bảo hiểm thất nghiệp do Bảo hiểm Xã hội Việt Nam quản lý. Bảo hiểm thất nghiệp do VIB đóng cho thời gian làm việc của nhân viên được ghi nhận vào chi phí trong báo cáo kết quả hoạt động hợp nhất khi phát sinh. Với việc áp dụng chế độ bảo hiểm thất nghiệp, VIB không phải lập dự phòng trợ cấp thôi việc cho thời gian làm việc của nhân viên sau ngày 1 tháng 1 năm 2009. Tuy nhiên, trợ cấp thôi việc phải trả cho các nhân viên đủ điều kiện hiện có tại thời điểm kết thúc kỳ kế toán sẽ được xác định dựa trên số năm làm việc của nhân viên được tính đến ngày 31 tháng 12 năm 2008 và mức lương bình quân của họ trong vòng sáu tháng trước thời điểm thôi việc.

(v) **Vốn cổ phần**

(i) **Cổ phiếu phổ thông**

Cổ phiếu phổ thông được phân loại là vốn chủ sở hữu và được ghi nhận theo mệnh giá. Các chi phí phát sinh trực tiếp liên quan đến việc phát hành cổ phiếu phổ thông được ghi nhận như một khoản giảm trừ vào thặng dư vốn cổ phần trong vốn chủ sở hữu.

(ii) **Thặng dư vốn cổ phần**

Khi nhận được vốn góp từ các cổ đông, chênh lệch giữa giá phát hành và mệnh giá cổ phiếu, nếu có, được ghi nhận vào tài khoản thặng dư vốn cổ phần trong vốn chủ sở hữu.

(iii) **Cổ phiếu quỹ**

Cổ phiếu quỹ chỉ được ghi nhận đối với việc mua lại các cổ phiếu lẻ phát sinh khi phát hành cổ phiếu để trả cổ tức hoặc phát hành cổ phiếu từ nguồn vốn chủ sở hữu theo phương án đã được thông qua, hoặc mua lại cổ phiếu lẻ theo yêu cầu của cổ đông. Cổ phiếu lẻ là cổ phiếu đại diện cho phần vốn cổ phần hình thành do gộp các phần lẻ cổ phần chia theo tỷ lệ cho nhà đầu tư. Trong tất cả các trường hợp khác, khi mua lại cổ phiếu mà trước đó đã được ghi nhận là vốn chủ sở hữu, mệnh giá của các cổ phiếu mua lại phải được ghi giảm trừ vào vốn cổ phần. Chênh lệch giữa mệnh giá của cổ phiếu mua lại và giá trị khoản thanh toán bao gồm các chi phí liên quan trực tiếp, trừ đi thuế, được ghi nhận vào thặng dư vốn cổ phần.

(w) **Các quỹ dự trữ**

(i) **Các quỹ dự trữ của Ngân hàng**

Quỹ dự trữ bổ sung vốn điều lệ

Trước ngày 1 tháng 7 năm 2024

Theo Nghị định số 93/2017/NĐ-CP do Chính phủ Việt Nam ban hành ngày 7 tháng 8 năm 2017 (“Nghị định 93”) về chế độ tài chính đối với các tổ chức tín dụng, hàng năm, Ngân hàng phải trích 5% lợi nhuận sau thuế (trước hợp nhất) vào quỹ bổ sung vốn điều lệ, mức tối đa của quỹ này không vượt quá mức vốn điều lệ của tổ chức tín dụng.

Từ ngày 1 tháng 7 năm 2024

Theo Luật các tổ chức tín dụng số 32/2024/QH15 được Quốc hội thông qua ngày 18 tháng 1 năm 2024 (“Luật các tổ chức tín dụng”), hàng năm, Ngân hàng phải trích 10% lợi nhuận sau thuế (trước hợp nhất) vào quỹ bổ sung vốn điều lệ, mức tối đa của quỹ này không vượt quá mức vốn điều lệ của tổ chức tín dụng.

Quỹ dự phòng tài chính

Theo Nghị định 93 và Luật các tổ chức tín dụng, hàng năm, Ngân hàng phải trích 10% lợi nhuận sau thuế (trước hợp nhất) vào quỹ dự phòng tài chính.

Quỹ dự phòng tài chính dùng để bù đắp phần còn lại của những tổn thất, thiệt hại về tài sản xảy ra trong quá trình kinh doanh sau khi đã được bù đắp bằng tiền bồi thường của các tổ chức, cá nhân gây ra tổn thất, của tổ chức bảo hiểm và sử dụng dự phòng trích lập trong chi phí; sử dụng cho các mục đích khác theo quy định của pháp luật.

Các quỹ dự trữ bắt buộc này không được phép phân phối và được ghi nhận như một phần của vốn chủ sở hữu.

Các quỹ khác

Các quỹ khác thuộc nguồn vốn chủ sở hữu được phân bổ từ lợi nhuận sau thuế. Việc phân bổ từ lợi nhuận sau thuế cho các quỹ này phải được Đại hội đồng Cổ đông của Ngân hàng phê duyệt.

(ii) Các quỹ dự trữ của công ty con

Theo Thông tư số 27/2002/TT-BTC do Bộ Tài chính ban hành ngày 22 tháng 3 năm 2002, Công ty TNHH MTV Quản lý Nợ và Khai thác Tài sản Ngân hàng TMCP Quốc Tế Việt Nam phải thực hiện trích lập các quỹ tương tự như Ngân hàng.

(x) Quỹ khen thưởng và phúc lợi

Quỹ khen thưởng và phúc lợi được phân bổ từ lợi nhuận sau thuế theo quyết định của các cổ đông tại cuộc họp Đại hội đồng cổ đông thường niên và chủ yếu được dùng để chi trả cho cán bộ, công nhân viên của VIB.

(y) Doanh thu

(i) Thu nhập lãi

Thu nhập lãi được ghi nhận trong báo cáo kết quả hoạt động hợp nhất trên cơ sở dồn tích, ngoại trừ tiền lãi từ các khoản nợ được phân loại từ Nhóm 2 đến Nhóm 5 được trình bày tại Thuyết minh 4(f) và các khoản nợ được giữ nguyên Nhóm 1 do áp dụng Thông tư 01, Thông tư 03, Thông tư 14, Thông tư 02 và Thông tư 06 như trình bày tại Thuyết minh 4(f) được ghi nhận khi VIB thực sự thu được. Khi một khoản nợ được phân loại từ Nhóm 2 đến Nhóm 5 như được trình bày tại Thuyết minh 4(f) hoặc được giữ nguyên Nhóm 1 do áp dụng Thông tư 01, Thông tư 03, Thông tư 14, Thông tư 02 và Thông tư 06 như trình bày tại Thuyết minh 4(f) thì số lãi dự thu được xuất toán và được ghi nhận ngoại bảng. Thu nhập lãi của các khoản nợ này được ghi nhận vào báo cáo kết quả hoạt động hợp nhất khi thu được.

(ii) Thu nhập từ hoạt động dịch vụ

Thu nhập từ phí và hoa hồng được ghi nhận trong báo cáo kết quả hoạt động hợp nhất khi dịch vụ đã được cung cấp.

(iii) Thu nhập từ hoạt động đầu tư

Thu nhập từ bán chứng khoán được ghi nhận trong báo cáo kết quả hoạt động hợp nhất khi VIB nhận được thông báo khớp lệnh từ Tổng Công ty Lưu ký và Bù trừ Chứng khoán Việt Nam (trước đây là Trung tâm Lưu ký Chứng khoán Việt Nam) (đối với chứng khoán niêm yết) và hoàn tất thỏa thuận chuyên giao tài sản (đối với chứng khoán chưa niêm yết) và được xác định dựa trên mức chênh lệch giữa giá bán và giá vốn bình quân của chứng khoán được bán.

Thu nhập từ cổ tức bằng tiền được ghi nhận trong báo cáo kết quả hoạt động hợp nhất khi quyền nhận cổ tức của VIB được xác lập. Cổ tức được nhận dưới dạng cổ phiếu, cổ phiếu thưởng và quyền mua cổ phiếu phát hành cho cổ đông hiện hữu không được ghi nhận là một khoản tăng giá trị khoản đầu tư và thu nhập không được ghi nhận trong báo cáo kết quả hoạt động hợp nhất. Khi nhận cổ tức bằng cổ phiếu, VIB chỉ theo dõi số lượng cổ phiếu tăng thêm trên thuyết minh báo cáo tài chính hợp nhất. Cổ tức nhận được liên quan đến giai đoạn trước khi mua khoản đầu tư được ghi giảm vào giá trị ghi sổ của khoản đầu tư.

(z) Chi phí lãi

Chi phí lãi được ghi nhận trong báo cáo kết quả hoạt động hợp nhất trên cơ sở dồn tích.

(aa) Chi phí hoạt động dịch vụ

Chi phí hoạt động dịch vụ được ghi nhận trong báo cáo kết quả hoạt động hợp nhất khi phát sinh.

(bb) Các khoản thanh toán về thuê hoạt động

Các khoản thanh toán về thuê hoạt động được ghi nhận vào báo cáo kết quả hoạt động hợp nhất theo phương pháp đường thẳng dựa trên thời hạn của hợp đồng thuê. Các khoản hoa hồng đi thuê đã nhận được ghi nhận trên báo cáo kết quả hoạt động hợp nhất như một bộ phận hợp thành của tổng chi phí thuê, trong suốt thời hạn thuê.

(cc) Thuế

Thuế thu nhập doanh nghiệp tính trên lợi nhuận của năm bao gồm thuế thu nhập hiện hành và thuế thu nhập hoãn lại. Thuế thu nhập doanh nghiệp được ghi nhận trong báo cáo kết quả hoạt động hợp nhất ngoại trừ trường hợp có các khoản thuế thu nhập liên quan đến các khoản mục được ghi nhận thẳng vào vốn chủ sở hữu, thì khi đó khoản thuế thu nhập này cũng được ghi nhận thẳng vào vốn chủ sở hữu.

Thuế thu nhập hiện hành là khoản thuế dự kiến phải nộp dựa trên thu nhập chịu thuế trong năm, sử dụng các mức thuế suất có hiệu lực tại ngày kết thúc kỳ kế toán năm, và các khoản điều chỉnh thuế phải nộp liên quan đến những năm trước.

Thuế thu nhập hoãn lại được tính theo phương pháp bảng cân đối kế toán cho các chênh lệch tạm thời giữa giá trị ghi sổ cho mục đích báo cáo tài chính và giá trị sử dụng cho mục đích tính thuế của các khoản mục tài sản và nợ phải trả. Giá trị của thuế thu nhập hoãn lại được ghi nhận dựa trên cách thức dự kiến thu hồi hoặc thanh toán giá trị ghi sổ của các khoản mục tài sản và nợ phải trả sử dụng các mức thuế suất có hiệu lực hoặc cơ bản có hiệu lực tại ngày kết thúc kỳ kế toán năm.

Tài sản thuế thu nhập hoãn lại chỉ được ghi nhận trong phạm vi chắc chắn có đủ lợi nhuận tính thuế trong tương lai để tài sản thuế thu nhập này có thể sử dụng được. Tài sản thuế thu nhập hoãn lại được ghi giảm trong phạm vi không còn chắc chắn là các lợi ích về thuế liên quan này sẽ sử dụng được.

(dd) Các bên liên quan

Các bên được coi là bên liên quan của VIB nếu một bên có khả năng, trực tiếp hoặc gián tiếp, kiểm soát bên kia hoặc gây ảnh hưởng đáng kể tới bên kia trong việc ra các quyết định tài chính và hoạt động, hoặc khi VIB và bên kia cùng chịu sự kiểm soát chung hoặc ảnh hưởng đáng kể chung. Các bên liên quan có thể là các công ty hoặc các cá nhân, bao gồm cả các thành viên gia đình thân cận của các cá nhân được coi là liên quan.

(ee) Báo cáo bộ phận

Một bộ phận là một hợp phần có thể xác định riêng biệt của VIB tham gia vào việc cung cấp các sản phẩm hoặc dịch vụ liên quan (bộ phận chia theo lĩnh vực kinh doanh), hoặc cung cấp các sản phẩm hoặc dịch vụ trong một môi trường kinh tế cụ thể (bộ phận chia theo khu vực địa lý), mỗi bộ phận này chịu rủi ro và thu được lợi ích khác biệt với các bộ phận khác. Mẫu báo cáo bộ phận chính yếu của VIB được chia theo khu vực địa lý. Mẫu báo cáo bộ phận thứ yếu của VIB được chia theo lĩnh vực kinh doanh. Hiện tại VIB chủ yếu hoạt động trong lĩnh vực kinh doanh ngân hàng bao gồm việc kinh doanh, cung ứng thường xuyên các nghiệp vụ sau đây: nhận tiền gửi, cấp tín dụng, cung ứng dịch vụ thanh

toán qua tài khoản và các hoạt động ngân hàng khác. Theo đó, Ban Tổng Giám đốc nhận định rằng VIB chỉ có một bộ phận kinh doanh duy nhất là hoạt động ngân hàng thương mại, đồng thời rủi ro và tỉ suất sinh lời của VIB được thể hiện trên một lĩnh vực kinh doanh duy nhất này. Vì vậy, VIB không trình bày chi tiết báo cáo bộ phận theo lĩnh vực kinh doanh.

(ff) Lãi trên cổ phiếu

VIB trình bày lãi cơ bản trên cổ phiếu cho các cổ phiếu phổ thông. Lãi cơ bản trên cổ phiếu được tính bằng cách lấy lãi hoặc lỗ thuộc về cổ đông phổ thông của Ngân hàng (sau khi đã trừ đi khoản phân bổ vào quỹ khen thưởng phúc lợi cho kỳ kế toán năm báo cáo) chia cho số lượng cổ phiếu phổ thông bình quân gia quyền lưu hành trong năm. Lãi suy giảm trên cổ phiếu được xác định bằng cách điều chỉnh lãi hoặc lỗ thuộc về cổ đông phổ thông và số lượng cổ phiếu phổ thông bình quân đang lưu hành có tính đến các ảnh hưởng của cổ phiếu phổ thông tiềm năng, bao gồm trái phiếu có thể chuyển đổi và quyền mua cổ phiếu. Trong năm, Ngân hàng không có cổ phiếu phổ thông tiềm năng và do đó không trình bày lãi suy giảm trên cổ phiếu.

(gg) Các cam kết và nợ tiềm ẩn

Tại bất cứ thời điểm nào VIB cũng có các cam kết cấp tín dụng chưa thực hiện. Các cam kết này ở dưới dạng các khoản cho vay và thấu chi đã được phê duyệt. VIB cũng cung cấp các bảo lãnh tài chính và thư tín dụng để bảo lãnh việc thực hiện hợp đồng của khách hàng đối với bên thứ ba. Nhiều khoản cam kết và nợ tiềm ẩn sẽ đáo hạn mà không phát sinh bất kỳ một phần hay toàn bộ một khoản tạm ứng nào. Do đó các khoản cam kết và nợ tiềm ẩn này không nhất thiết phản ánh luồng lưu chuyển tiền tệ dự kiến trong tương lai.

Thư tín dụng trả chậm có điều khoản thỏa thuận bên thụ hưởng được thanh toán trả ngay hoặc trả trước ngày đến hạn thanh toán thư tín dụng

Trước ngày 1 tháng 7 năm 2024, khi nhận được thông báo của ngân hàng hoàn trả là đã thực hiện thanh toán cho bên thụ hưởng, VIB ghi nhận khoản tiền phải trả cho ngân hàng hoàn trả là một khoản vay tổ chức tín dụng khác, đồng thời ghi nhận khoản tiền phải thu từ khách hàng vào tài sản Có khác.

Từ ngày 1 tháng 7 năm 2024, khi ngân hàng hoàn trả thực hiện thanh toán cho bên thụ hưởng, VIB phải nhận nợ với ngân hàng hoàn trả, đồng thời khách hàng phải nhận nợ với VIB số tiền ngân hàng hoàn trả đã thanh toán cho bên thụ hưởng theo cam kết tại thư tín dụng.

(hh) Số dư bằng không

Các khoản mục hay số dư được quy định trong Thông tư số 49/2014/TT-NHNN do NHNNVN ban hành ngày 31 tháng 12 năm 2014 (“Thông tư 49”) và Thông tư số 27/2021/TT-NHNN do NHNNVN ban hành ngày 31 tháng 12 năm 2021 sửa đổi, bổ sung một số điều của Hệ thống tài khoản kế toán các tổ chức tín dụng ban hành kèm theo Quyết định số 479/2004/QĐ-NHNN ngày 29 tháng 4 năm 2004 và chế độ báo cáo tài chính đối với tổ chức tín dụng ban hành kèm theo Quyết định số 16/2007/QĐ-NHNN ngày 18 tháng 4 năm 2007 của Thống đốc Ngân hàng Nhà nước Việt Nam mà không được trình bày trong báo cáo tài chính hợp nhất này thì được hiểu là có số dư bằng không.

(ii) Các công cụ tài chính

Nhằm mục đích duy nhất là cung cấp các thông tin thuyết minh về tầm quan trọng của các công cụ tài chính đối với tình hình tài chính và kết quả hoạt động của VIB và tính chất và mức độ rủi ro phát sinh từ các công cụ tài chính, VIB phân loại các công cụ tài chính như sau:

(i) Tài sản tài chính

Tài sản tài chính được xác định theo giá trị hợp lý thông qua báo cáo kết quả hoạt động

Tài sản tài chính được xác định theo giá trị hợp lý thông qua báo cáo kết quả hoạt động là một tài sản tài chính thỏa mãn một trong các điều kiện sau:

- Tài sản tài chính được phân loại vào nhóm nắm giữ để kinh doanh. Tài sản tài chính được phân loại vào nhóm nắm giữ để kinh doanh, nếu:
 - tài sản được mua chủ yếu cho mục đích bán lại trong thời gian ngắn;
 - có bằng chứng về việc kinh doanh công cụ đó nhằm mục đích thu lợi ngắn hạn; hoặc
 - công cụ tài chính phái sinh (ngoại trừ các công cụ tài chính phái sinh được xác định là một hợp đồng bảo lãnh tài chính hoặc một công cụ phòng ngừa rủi ro hiệu quả).
- Tại thời điểm ghi nhận ban đầu, VIB xếp tài sản tài chính vào nhóm tài sản tài chính được xác định theo giá trị hợp lý thông qua báo cáo kết quả hoạt động.

Các khoản đầu tư nắm giữ đến ngày đáo hạn

Các khoản đầu tư nắm giữ đến ngày đáo hạn là các tài sản tài chính phi phái sinh với các khoản thanh toán cố định hoặc có thể xác định và có kỳ đáo hạn cố định mà VIB có ý định và có khả năng giữ đến ngày đáo hạn, ngoại trừ:

- các tài sản tài chính mà tại thời điểm ghi nhận ban đầu đã được VIB xếp vào nhóm tài sản tài chính được xác định theo giá trị hợp lý thông qua báo cáo kết quả hoạt động;
- các tài sản tài chính đã được VIB xếp vào nhóm tài sản sẵn sàng để bán; hoặc
- các tài sản tài chính thỏa mãn định nghĩa về các khoản cho vay và phải thu.

Các khoản cho vay và phải thu

Các khoản cho vay và phải thu là các tài sản tài chính phi phái sinh với các khoản thanh toán cố định hoặc có thể xác định và không được niêm yết trên thị trường, ngoại trừ:

- các khoản mà VIB có ý định bán ngay hoặc sẽ bán trong tương lai gần được phân loại là tài sản nắm giữ vì mục đích kinh doanh, và các loại mà tại thời điểm ghi nhận ban đầu được VIB xếp vào nhóm tài sản tài chính được xác định theo giá trị hợp lý thông qua báo cáo kết quả hoạt động;
- các khoản được VIB xếp vào nhóm tài sản sẵn sàng để bán tại thời điểm ghi nhận ban đầu; hoặc
- các khoản mà VIB có thể không thu hồi được phần lớn giá trị đầu tư ban đầu, không phải do suy giảm chất lượng tín dụng, và được phân loại vào nhóm tài sản sẵn sàng để bán.

Tài sản tài chính sẵn sàng để bán

Tài sản tài chính sẵn sàng để bán là các tài sản tài chính phi phái sinh được xác định là sẵn sàng để bán hoặc không được phân loại là:

- các tài sản tài chính được xác định theo giá trị hợp lý thông qua báo cáo kết quả hoạt động;
- các khoản đầu tư nắm giữ đến ngày đáo hạn; hoặc
- các khoản cho vay và phải thu.

(ii) Nợ phải trả tài chính

Nợ phải trả tài chính được xác định theo giá trị hợp lý thông qua báo cáo kết quả hoạt động

Nợ phải trả tài chính được xác định theo giá trị hợp lý thông qua báo cáo kết quả hoạt động là một khoản nợ phải trả tài chính thỏa mãn một trong các điều kiện sau:

- Nợ phải trả tài chính được phân loại vào nhóm nắm giữ để kinh doanh. Nợ phải trả tài chính được phân loại vào nhóm nắm giữ để kinh doanh, nếu:
 - khoản nợ đó được tạo ra chủ yếu cho mục đích mua lại trong thời gian ngắn;
 - có bằng chứng về việc kinh doanh công cụ đó nhằm mục đích thu lợi ngắn hạn; hoặc
 - là công cụ tài chính phái sinh (ngoại trừ các công cụ tài chính phái sinh được xác định là một hợp đồng bảo lãnh tài chính hoặc một công cụ phòng ngừa rủi ro hiệu quả).
- Tại thời điểm ghi nhận ban đầu, VIB xếp nợ phải trả tài chính vào nhóm nợ phải trả tài chính được xác định theo giá trị hợp lý thông qua báo cáo kết quả hoạt động.

Nợ phải trả tài chính được xác định theo giá trị phân bổ

Các khoản nợ phải trả tài chính không được phân loại vào nhóm nợ phải trả tài chính được xác định theo giá trị hợp lý thông qua báo cáo kết quả hoạt động sẽ được phân loại vào nhóm các khoản nợ phải trả tài chính được xác định theo giá trị phân bổ.

Việc phân loại các công cụ tài chính kể trên chỉ nhằm mục đích trình bày và thuyết minh và không nhằm mục đích mô tả phương pháp xác định giá trị của các công cụ tài chính. Các chính sách kế toán về xác định giá trị của các công cụ tài chính được trình bày tại các thuyết minh liên quan khác.

(jj) Thông tin so sánh

Thông tin so sánh trong báo cáo tài chính hợp nhất này được trình bày dưới dạng dữ liệu tương ứng. Theo phương pháp này, các thông tin so sánh của năm trước được trình bày như một phần không thể tách rời của báo cáo tài chính năm hiện tại và phải được xem xét trong mối liên hệ với các số liệu và thuyết minh của năm hiện tại. Theo đó, thông tin so sánh bao gồm trong báo cáo tài chính hợp nhất này không nhằm mục đích trình bày về tình hình tài chính hợp nhất, kết quả hoạt động kinh doanh hợp nhất và lưu chuyển tiền tệ hợp nhất của VIB trong năm trước.

5. Tiền mặt và vàng

| | 31/12/2024 Triệu VND | 31/12/2023 Triệu VND |
|------------------------|-------------------------|-------------------------|
| Tiền mặt bằng VND | 1.195.200 | 1.222.250 |
| Tiền mặt bằng ngoại tệ | 444.074 | 458.801 |
| Vàng | 94 | 20 |
| | 1.639.368 | 1.681.071 |

6. Tiền gửi tại Ngân hàng Nhà nước Việt Nam

Tiền gửi tại NHNNVN bao gồm tiền gửi thanh toán và dự trữ bắt buộc.

| | 31/12/2024 Triệu VND | 31/12/2023 Triệu VND |
|---|-------------------------|-------------------------|
| Tiền gửi tại Ngân hàng Nhà nước Việt Nam | | |
| - Tiền gửi thanh toán và dự trữ bắt buộc bằng VND | 9.423.381 | 7.783.418 |
| - Tiền gửi thanh toán và dự trữ bắt buộc bằng ngoại tệ khác | 485.693 | 434.349 |
| | 9.909.074 | 8.217.767 |

Theo quy định của NHNNVN về dự trữ bắt buộc, các ngân hàng được phép duy trì một số dư thả nổi tại tài khoản dự trữ bắt buộc. Số dư dự trữ bắt buộc hàng tháng không được thấp hơn tỷ lệ dự trữ bắt buộc nhân với số dư tiền gửi bình quân của tháng trước của Ngân hàng như sau:

| Loại tiền gửi | Tỷ lệ dự trữ bắt buộc | |
|--|-----------------------|------------|
| | 31/12/2024 | 31/12/2023 |
| Số dư tiền gửi huy động bình quân tháng trước của: | | |
| - Tiền gửi bằng VND không kỳ hạn và có kỳ hạn dưới 12 tháng | 3% | 3% |
| - Tiền gửi bằng VND có kỳ hạn từ 12 tháng trở lên | 1% | 1% |
| - Tiền gửi bằng ngoại tệ không kỳ hạn và có kỳ hạn dưới 12 tháng | 8% | 8% |
| - Tiền gửi bằng ngoại tệ có kỳ hạn từ 12 tháng trở lên | 6% | 6% |
| - Tiền gửi bằng ngoại tệ của TCTD ở nước ngoài | 1% | 1% |

Ngân hàng thương mại cổ phần Quốc Tế Việt Nam
Tầng 1 (Tầng trệt) và Tầng 2 Toà nhà Sailing Tower
Số 111A Pasteur, Phường Bến Nghé, Quận 1
Thành phố Hồ Chí Minh, Việt Nam
Thuyết minh báo cáo tài chính hợp nhất cho năm kết thúc
ngày 31 tháng 12 năm 2024 (tiếp theo)

Mẫu B05/TCTD-HN
(Ban hành theo Thông tư
số 49/2014/TT-NHNN
ngày 31 tháng 12 năm 2014
của Ngân hàng Nhà nước Việt Nam)

Lãi suất năm tại thời điểm cuối năm như sau:

| | 31/12/2024 | 31/12/2023 |
|---|------------|------------|
| Tiền gửi bằng VND trong hạn mức dự trữ bắt buộc | 0,5% | 0,5% |
| Tiền gửi bằng USD trong hạn mức dự trữ bắt buộc | 0,0% | 0,0% |
| Tiền gửi bằng VND vượt hạn mức dự trữ bắt buộc | 0,0% | 0,0% |
| Tiền gửi bằng USD vượt hạn mức dự trữ bắt buộc | 0,0% | 0,0% |

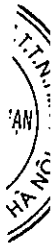
7. Tiền gửi và cho vay các TCTD khác

| | 31/12/2024 Triệu VND | 31/12/2023 Triệu VND |
|---|-------------------------|-------------------------|
| Tiền gửi không kỳ hạn | | |
| Tiền gửi không kỳ hạn bằng VND | 476.922 | 387.489 |
| Tiền gửi không kỳ hạn bằng ngoại tệ | 470.622 | 464.670 |
| Tiền gửi có kỳ hạn | | |
| Tiền gửi có kỳ hạn bằng VND | 48.900.000 | 55.530.000 |
| | 49.847.544 | 56.382.159 |
| Cho vay các TCTD khác | | |
| Cho vay TCTD khác bằng VND | 55.550.089 | 11.747.991 |
| <i>Trong đó: chiết khấu, tái chiết khấu</i> | 52.144.080 | 1.956.911 |
| Cho vay TCTD khác bằng ngoại tệ | 190.883 | 67.424 |
| | 55.740.972 | 11.815.415 |
| | 105.588.516 | 68.197.574 |

Lãi suất năm tại thời điểm cuối năm như sau:

| | 31/12/2024 | 31/12/2023 |
|-------------------------------------|-------------|--------------|
| Tiền gửi không kỳ hạn bằng VND | 0,0% - 0,5% | 0,0% - 0,1% |
| Tiền gửi không kỳ hạn bằng ngoại tệ | 0,0% - 2,8% | 0,0% - 3,1% |
| Tiền gửi có kỳ hạn bằng VND | 3,7% - 5,3% | 1,1% - 4,6% |
| Cho vay bằng VND | 3,5% - 6,3% | 2,3% - 10,1% |
| Cho vay bằng ngoại tệ | 6,4% | 6,1% |

Phân tích chất lượng dư nợ tiền gửi có kỳ hạn và cho vay các TCTD khác được trình bày tại Thuyết minh 46(b).



8. Các công cụ tài chính phái sinh và các tài sản tài chính khác

Chi tiết giá trị các công cụ tài chính phái sinh và các tài sản tài chính khác tại thời điểm cuối năm như sau:

| | Tổng giá trị của hợp đồng (theo tỷ giá tại ngày hiệu lực hợp đồng) | Tổng giá trị ghi sổ kế toán (theo tỷ giá tại ngày lập báo cáo) |
|--------------------------------------|---|---|
| | Triệu VND | Tài sản/ (Nợ phải trả) Triệu VND |
| Tại ngày 31 tháng 12 năm 2024 | | |
| Giao dịch kỳ hạn tiền tệ | 15.309.657 | 12.148 |
| Giao dịch hoán đổi tiền tệ | 163.623.724 | 831.138 |
| Giao dịch hoán đổi lãi suất | 13.594.442 | (21.414) |
| | 192.527.823 | 821.872 |
| Tại ngày 31 tháng 12 năm 2023 | | |
| Giao dịch kỳ hạn tiền tệ | 3.453.760 | (726) |
| Giao dịch hoán đổi tiền tệ | 111.453.064 | 141.488 |
| Giao dịch hoán đổi lãi suất | 3.354.490 | 15.959 |
| | 118.261.314 | 156.721 |

9. Cho vay khách hàng

| | 31/12/2024 Triệu VND | 31/12/2023 Triệu VND |
|--|-------------------------|-------------------------|
| Cho vay các tổ chức kinh tế, cá nhân | 323.813.343 | 266.318.277 |
| Cho vay bằng vốn tài trợ, ủy thác đầu tư | 5.330 | 6.886 |
| Cho vay chiết khấu công cụ chuyển nhượng và các giấy tờ có giá | 191.040 | 20.382 |
| | 324.009.713 | 266.345.545 |

Phân tích chất lượng dư nợ cho vay khách hàng được trình bày tại Thuyết minh 46(b).

Phân tích dư nợ cho vay khách hàng theo kỳ hạn gốc:

| | 31/12/2024 Triệu VND | 31/12/2023 Triệu VND |
|--------------|-------------------------|-------------------------|
| Nợ ngắn hạn | 142.051.273 | 102.695.749 |
| Nợ trung hạn | 20.244.697 | 15.123.396 |
| Nợ dài hạn | 161.713.743 | 148.526.400 |
| | 324.009.713 | 266.345.545 |

Ngân hàng thương mại cổ phần Quốc Tế Việt Nam
Tầng 1 (Tầng trệt) và Tầng 2 Toà nhà Sailing Tower
Số 111A Pasteur, Phường Bến Nghé, Quận 1
Thành phố Hồ Chí Minh, Việt Nam
Thuyết minh báo cáo tài chính hợp nhất cho năm kết thúc
ngày 31 tháng 12 năm 2024 (tiếp theo)

Mẫu B05/TCTD-HN
(Ban hành theo Thông tư
số 49/2014/TT-NHNN
ngày 31 tháng 12 năm 2014
của Ngân hàng Nhà nước Việt Nam)

Phân tích dư nợ cho vay khách hàng theo kỳ hạn còn lại (*):

| | 31/12/2024 | 31/12/2023 |
|--|--------------------|--------------------|
| | Triệu VND | Triệu VND |
| Nợ trong hạn | 316.995.135 | 262.938.605 |
| - Kỳ hạn còn lại dưới 1 năm | 156.082.469 | 118.703.206 |
| - Kỳ hạn còn lại từ 1 năm đến dưới 5 năm | 64.583.642 | 56.876.202 |
| - Kỳ hạn còn lại từ 5 năm trở lên | 96.329.024 | 87.359.197 |
| Nợ quá hạn (**) | 7.014.578 | 3.406.940 |
| | 324.009.713 | 266.345.545 |

(*) Kỳ hạn còn lại của khoản cho vay khách hàng được tính theo kỳ hạn còn lại theo lịch trả nợ của từng khoản vay.

(**) Nợ quá hạn là phần dư nợ gốc mà khách hàng không trả được nợ đúng hạn theo thỏa thuận và không được tổ chức tín dụng chấp thuận cơ cấu lại thời hạn trả nợ quy định tại Thông tư 39/2016/TT-NHNN.

Phân tích dư nợ cho vay khách hàng theo đối tượng khách hàng và theo loại hình doanh nghiệp:

| | 31/12/2024 | | 31/12/2023 | |
|---|--------------------|---------------|--------------------|---------------|
| | Triệu VND | % | Triệu VND | % |
| Công ty nhà nước | 1.269.555 | 0,39 | 628.996 | 0,24 |
| Công ty trách nhiệm hữu hạn một thành viên do nhà nước sở hữu 100% vốn điều lệ | 2.779.344 | 0,86 | 2.226.272 | 0,84 |
| Công ty trách nhiệm hữu hạn hai thành viên trở lên có phần vốn góp của nhà nước trên 50% vốn điều lệ hoặc nhà nước giữ quyền chi phối | - | - | 166.921 | 0,06 |
| Công ty trách nhiệm hữu hạn khác | 13.645.845 | 4,21 | 8.855.897 | 3,32 |
| Công ty cổ phần có vốn cổ phần của nhà nước chiếm trên 50% vốn điều lệ hoặc tổng số cổ phần có quyền biểu quyết; hoặc nhà nước giữ quyền chi phối đối với công ty trong Điều lệ của công ty | 3.727.743 | 1,15 | 2.250.448 | 0,84 |
| Công ty cổ phần khác | 44.486.304 | 13,73 | 26.510.235 | 9,95 |
| Doanh nghiệp tư nhân | - | - | 33 | 0,00 |
| Doanh nghiệp có vốn đầu tư nước ngoài | 3.514.605 | 1,08 | 905.449 | 0,34 |
| Hộ kinh doanh, cá nhân | 254.572.871 | 78,57 | 224.800.919 | 84,41 |
| Khác | 13.446 | 0,01 | 375 | 0,00 |
| | 324.009.713 | 100,00 | 266.345.545 | 100,00 |

Ngân hàng thương mại cổ phần Quốc Tế Việt Nam
Tầng 1 (Tầng trệt) và Tầng 2 Toà nhà Sailing Tower
Số 111A Pasteur, Phường Bến Nghé, Quận 1
Thành phố Hồ Chí Minh, Việt Nam
Thuyết minh báo cáo tài chính hợp nhất cho năm kết thúc
ngày 31 tháng 12 năm 2024 (tiếp theo)

Mẫu B05/TCTD-HN
(Ban hành theo Thông tư
số 49/2014/TT-NHNN
ngày 31 tháng 12 năm 2014
của Ngân hàng Nhà nước Việt Nam)

Phân tích dư nợ cho vay khách hàng theo ngành nghề kinh doanh:

| | 31/12/2024 | | 31/12/2023 | |
|--|--------------------|---------------|--------------------|---------------|
| | Triệu VND | % | Triệu VND | % |
| Nông nghiệp, lâm nghiệp và thủy sản | 875.303 | 0,27 | 552.157 | 0,21 |
| Khai khoáng | 1.994.885 | 0,62 | 1.191.649 | 0,45 |
| Công nghiệp chế biến, chế tạo | 19.648.895 | 6,06 | 13.400.504 | 5,03 |
| Sản xuất và phân phối điện, khí đốt, nước nóng, hơi nước và điều hoà không khí | 3.935.354 | 1,21 | 2.639.418 | 0,99 |
| Cung cấp nước, hoạt động quản lý và xử lý rác thải, nước thải | 133.070 | 0,04 | 80.133 | 0,03 |
| Xây dựng | 3.402.170 | 1,05 | 1.958.665 | 0,74 |
| Bán buôn và bán lẻ; sửa chữa ô tô, mô tô, xe máy và xe có động cơ khác | 23.755.780 | 7,33 | 9.155.453 | 3,44 |
| Vận tải kho bãi | 9.208.267 | 2,84 | 1.932.668 | 0,73 |
| Dịch vụ lưu trú và ăn uống | 1.354.475 | 0,42 | 1.198.526 | 0,45 |
| Thông tin và truyền thông | 597.807 | 0,18 | 243.331 | 0,09 |
| Hoạt động tài chính, ngân hàng và bảo hiểm | 17.686.741 | 5,46 | 9.732.793 | 3,65 |
| Hoạt động kinh doanh bất động sản | 5.695.936 | 1,76 | 1.673.708 | 0,63 |
| Hoạt động chuyên môn, khoa học và công nghệ | 1.287.842 | 0,40 | 547.459 | 0,21 |
| Hoạt động hành chính và dịch vụ hỗ trợ | 298.338 | 0,09 | 160.467 | 0,06 |
| Giáo dục và đào tạo | 735.418 | 0,23 | 362.069 | 0,14 |
| Y tế và hoạt động trợ giúp xã hội | 74.935 | 0,02 | 39.999 | 0,02 |
| Nghệ thuật, vui chơi và giải trí | 42.897 | 0,01 | 25.504 | 0,01 |
| Hoạt động dịch vụ khác | 97.756 | 0,03 | 277.370 | 0,10 |
| Hoạt động làm thuê các công việc trong các hộ gia đình, sản xuất sản phẩm vật chất và dịch vụ tự tiêu dùng của hộ gia đình | 233.183.844 | 71,98 | 221.173.672 | 83,02 |
| | 324.009.713 | 100,00 | 266.345.545 | 100,00 |

Lãi suất năm tại thời điểm cuối năm như sau:

| | 31/12/2024 | 31/12/2023 |
|-----------------------|-------------------|-------------------|
| Cho vay bằng VND | 0,3% - 15,2% | 0,5% - 16,1% |
| Cho vay bằng ngoại tệ | 3,3% - 7,7% | 3,5% - 7,5% |

10. Dự phòng rủi ro cho vay khách hàng

Dự phòng rủi ro cho vay khách hàng bao gồm:

| | 31/12/2024 Triệu VND | 31/12/2023 Triệu VND |
|---------------------|-------------------------|-------------------------|
| Dự phòng chung (a) | 2.382.092 | 1.981.106 |
| Dự phòng cụ thể (b) | 3.311.542 | 2.289.424 |
| | 5.693.634 | 4.270.530 |

(a) Biến động dự phòng chung cho các khoản cho vay khách hàng trong năm như sau:

| | 2024 Triệu VND | 2023 Triệu VND |
|---|-------------------|-------------------|
| Số dư đầu năm | 1.981.106 | 1.721.307 |
| Trích lập dự phòng trong năm (Thuyết minh 34) | 400.986 | 259.799 |
| Số dư cuối năm | 2.382.092 | 1.981.106 |

(b) Biến động dự phòng cụ thể cho các khoản cho vay khách hàng trong năm như sau:

| | 2024 Triệu VND | 2023 Triệu VND |
|---|-------------------|-------------------|
| Số dư đầu năm | 2.289.424 | 1.343.466 |
| Trích lập dự phòng trong năm (Thuyết minh 34) | 3.963.423 | 4.555.758 |
| Sử dụng dự phòng trong năm | (2.941.305) | (3.609.800) |
| Số dư cuối năm | 3.311.542 | 2.289.424 |

Ngân hàng thương mại cổ phần Quốc Tế Việt Nam
 Tầng 1 (Tầng trệt) và Tầng 2 Toà nhà Sailing Tower
 Số 111A Pasteur, Phường Bến Nghé, Quận 1
 Thành phố Hồ Chí Minh, Việt Nam
 Thuyết minh báo cáo tài chính hợp nhất cho năm kết thúc
 ngày 31 tháng 12 năm 2024 (tiếp theo)

Mẫu B05/TCTD-HN
 (Ban hành theo Thông tư
 số 49/2014/TT-NHNN
 ngày 31 tháng 12 năm 2014
 của Ngân hàng Nhà nước Việt Nam)

11. Hoạt động mua nợ

Ngày 4 tháng 9 năm 2017, VIB nhận chuyển giao dư nợ từ Ngân hàng Commonwealth Bank of Australia Chi nhánh Hồ Chí Minh theo hợp đồng chuyển giao tài sản, nợ phải trả với Ngân hàng Commonwealth Bank of Australia. Giá trị mua nợ tại thời điểm ngày 4 tháng 9 năm 2017 như sau:

| | 4/9/2017 Triệu VND |
|-------------------------|-------------------------------------|
| Giá trị nợ gốc bằng VND | 1.147.463 |
| Lãi dự thu | 3.426 |
| Dự phòng rủi ro | (18.940) |
| | <hr/> 1.131.949 <hr/> |

Chi tiết số dư còn lại trong hoạt động mua nợ của VIB tại thời điểm cuối năm như sau:

| | 31/12/2024 Triệu VND | 31/12/2023 Triệu VND |
|-----------------|---------------------------------------|---------------------------------------|
| Mua nợ bằng VND | 8.846 | 16.495 |
| Dự phòng rủi ro | (67) | (125) |
| | <hr/> 8.779 <hr/> | <hr/> 16.370 <hr/> |

Giá trị nợ gốc và lãi của các khoản nợ đã mua còn lại tại thời điểm cuối năm như sau:

| | 31/12/2024 Triệu VND | 31/12/2023 Triệu VND |
|-------------------------|---------------------------------------|---------------------------------------|
| Nợ gốc đã mua | 8.956 | 16.679 |
| Lãi của khoản nợ đã mua | 52 | 105 |
| | <hr/> 9.008 <hr/> | <hr/> 16.784 <hr/> |

Phân tích chất lượng mua nợ được trình bày tại Thuyết minh 46(b).

Ngân hàng thương mại cổ phần Quốc Tế Việt Nam
 Tầng 1 (Tầng trệt) và Tầng 2 Toà nhà Sailing Tower
 Số 111A Pasteur, Phường Bến Nghé, Quận 1
 Thành phố Hồ Chí Minh, Việt Nam
 Thuyết minh báo cáo tài chính hợp nhất cho năm kết thúc
 ngày 31 tháng 12 năm 2024 (tiếp theo)

Mẫu B05/TCTD-HN
 (Ban hành theo Thông tư
 số 49/2014/TT-NHNN
 ngày 31 tháng 12 năm 2014
 của Ngân hàng Nhà nước Việt Nam)

12. Chứng khoán đầu tư sẵn sàng để bán

| | 31/12/2024 | 31/12/2023 |
|--|------------|------------|
| | Triệu VND | Triệu VND |
| Chứng khoán nợ | | |
| - Trái phiếu Chính phủ | 9.933.479 | 12.262.480 |
| - Trái phiếu do các TCTD khác trong nước phát hành | 12.712.080 | 18.250.000 |
| - Chứng chỉ tiền gửi do các TCTD khác trong nước phát hành | 27.150.253 | 29.718.798 |
| - Trái phiếu do các TCKT trong nước phát hành | 550.000 | 725.000 |
| | 50.345.812 | 60.956.278 |

Tại ngày 31 tháng 12 năm 2024, tổng mệnh giá của các giấy tờ có giá mang đi thế chấp, cầm cố tại các TCTD khác và thiết lập hạn mức tại Ngân hàng Nhà nước là 15.620.000 triệu VND (31/12/2023: 13.600.000 triệu VND).

Tại ngày 31 tháng 12 năm 2024, tổng mệnh giá các giấy tờ có giá được mang đi chiết khấu là 550.000 triệu VND (31/12/2023: Không phát sinh).

Phân tích chất lượng nợ của chứng khoán nợ đầu tư sẵn sàng để bán được trình bày tại Thuyết minh 46(b).

13. Chứng khoán đầu tư giữ đến ngày đáo hạn

| | 31/12/2024 | 31/12/2023 |
|--|------------|------------|
| | Triệu VND | Triệu VND |
| Trái phiếu do Công ty TNHH Mua bán nợ Việt Nam phát hành | 42.380 | 42.380 |

Trái phiếu do Công ty TNHH Mua bán nợ Việt Nam phát hành là trái phiếu chuyên đổi từ các khoản cho vay Tổng Công ty Công nghiệp Tàu thủy Việt Nam được chính phủ bảo lãnh, có kỳ hạn 10 năm từ 2013 đến 2023, lãi suất là 8,9%/năm. Trái phiếu này đã đến hạn thanh toán vào ngày 12 tháng 9 năm 2023. Tuy nhiên, cho đến ngày 31 tháng 12 năm 2024, VIB vẫn chưa nhận được các khoản thanh toán này.

Phân tích chất lượng nợ của chứng khoán đầu tư giữ đến ngày đáo hạn được trình bày tại Thuyết minh 46(b).

14. Dự phòng rủi ro chứng khoán đầu tư

| | 31/12/2024 | 31/12/2023 |
|---|------------|------------|
| | Triệu VND | Triệu VND |
| Dự phòng rủi ro chứng khoán đầu tư sẵn sàng để bán (a) | 1.500 | 1.500 |
| Dự phòng rủi ro chứng khoán đầu tư giữ đến ngày đáo hạn (b) | 42.380 | 8.794 |
| | 43.880 | 10.294 |

(a) Dự phòng rủi ro chứng khoán đầu tư sẵn sàng để bán

| | 31/12/2024 Triệu VND | 31/12/2023 Triệu VND |
|---|-------------------------|-------------------------|
| Dự phòng chung chứng khoán đầu tư sẵn sàng để bán (i) | 1.500 | 1.500 |

(i) Biến động dự phòng chung chứng khoán đầu tư sẵn sàng để bán trong năm như sau:

| | 2024 Triệu VND | 2023 Triệu VND |
|---|-------------------|-------------------|
| Số dư đầu năm | 1.500 | 13.725 |
| Hoàn nhập dự phòng trong năm (Thuyết minh 31) | - | (12.225) |
| Số dư cuối năm | 1.500 | 1.500 |

(b) Dự phòng rủi ro chứng khoán đầu tư giữ đến ngày đáo hạn

| | 31/12/2024 Triệu VND | 31/12/2023 Triệu VND |
|--|-------------------------|-------------------------|
| Dự phòng chung chứng khoán đầu tư giữ đến ngày đáo hạn (i) | - | 318 |
| Dự phòng cụ thể chứng khoán đầu tư giữ đến ngày đáo hạn (ii) | 42.380 | 8.476 |
| | 42.380 | 8.794 |

(i) Biến động dự phòng chung chứng khoán đầu tư giữ đến ngày đáo hạn trong năm như sau:

| | 2024 Triệu VND | 2023 Triệu VND |
|---|-------------------|-------------------|
| Số dư đầu năm | 318 | 318 |
| Hoàn nhập dự phòng trong năm (Thuyết minh 31) | (318) | - |
| Số dư cuối năm | - | 318 |

(ii) Biến động dự phòng cụ thể chứng khoán đầu tư giữ đến ngày đáo hạn trong năm như sau:

| | 2024 Triệu VND | 2023 Triệu VND |
|---|-------------------|-------------------|
| Số dư đầu năm | 8.476 | - |
| Trích lập dự phòng trong năm (Thuyết minh 31) | 33.904 | 8.476 |
| Số dư cuối năm | 42.380 | 8.476 |

00'
CÔ
HNH
KP
LIÊN

Ngân hàng thương mại cổ phần Quốc Tế Việt Nam
 Tầng 1 (Tầng trệt) và Tầng 2 Toà nhà Sailing Tower
 Số 111A Pasteur, Phường Bến Nghé, Quận 1
 Thành phố Hồ Chí Minh, Việt Nam
 Thuyết minh báo cáo tài chính hợp nhất cho năm kết thúc
 ngày 31 tháng 12 năm 2024 (tiếp theo)

Mẫu B05/TCTD-HN
 (Ban hành theo Thông tư
 số 49/2014/TT-NHNN
 ngày 31 tháng 12 năm 2014
 của Ngân hàng Nhà nước Việt Nam)

15. Góp vốn, đầu tư dài hạn

| | 31/12/2024 | 31/12/2023 |
|----------------------------------|-------------------|-------------------|
| | Triệu VND | Triệu VND |
| Đầu tư dài hạn khác (a) | 69.667 | 69.667 |
| Dự phòng giảm giá đầu tư dài hạn | (210) | (210) |
| | <hr/> | <hr/> |
| | 69.457 | 69.457 |
| | <hr/> | <hr/> |

(a) Chi tiết các khoản đầu tư dài hạn khác tại thời điểm cuối năm như sau:

| | 31/12/2024 | 31/12/2023 |
|--------------------------------|-------------------|-------------------|
| | Triệu VND | Triệu VND |
| Đầu tư vào các tổ chức kinh tế | 69.667 | 69.667 |
| | <hr/> | <hr/> |

2024
 3 T
 M H
 IG
 - T. P

Ngân hàng thương mại cổ phần Quốc Tế Việt Nam

Tầng 1 (Tầng trệt) và Tầng 2 Tòa nhà Sailing Tower, Số 111A Pasteur, Phường Bến Nghé, Quận 1
Thành phố Hồ Chí Minh, Việt Nam

Thuyết minh báo cáo tài chính hợp nhất cho năm kết thúc ngày 31 tháng 12 năm 2024 (tiếp theo)

Mẫu B05/TCID-HN
(Ban hành theo Thông tư số 49/2014/TT-NHNN
ngày 31 tháng 12 năm 2014
của Ngân hàng Nhà nước Việt Nam)

16. Tài sản cố định hữu hình

Năm kết thúc ngày 31 tháng 12 năm 2024

| Nguyên giá | Nhà cửa và vật kiến trúc Triệu VND | Máy móc thiết bị Triệu VND | Phương tiện vận tải Triệu VND | Thiết bị văn phòng Triệu VND | Tài sản cố định hữu hình khác Triệu VND | Tổng cộng Triệu VND |
|------------------------|--|----------------------------------|-------------------------------------|------------------------------------|---|------------------------|
| Số dư đầu năm | 106.755 | 690.197 | 83.124 | 128.413 | 111.183 | 1.119.672 |
| Tăng trong năm | 3.999 | 96.913 | 18.018 | 21.492 | 2.981 | 143.403 |
| Thanh lý trong năm | (2.002) | (1.619) | (710) | (761) | (5.476) | (10.568) |
| Số dư cuối năm | 108.752 | 785.491 | 100.432 | 149.144 | 108.688 | 1.252.507 |
| Hao mòn lũy kế | | | | | | |
| Số dư đầu năm | 61.111 | 376.693 | 36.966 | 81.966 | 96.227 | 652.963 |
| Khấu hao trong năm | 6.772 | 69.210 | 10.046 | 23.901 | 6.894 | 116.823 |
| Thanh lý trong năm | (1.953) | (1.619) | (710) | (727) | (5.476) | (10.485) |
| Số dư cuối năm | 65.930 | 444.284 | 46.302 | 105.140 | 97.645 | 759.301 |
| Giá trị còn lại | | | | | | |
| Số dư đầu năm | 45.644 | 313.504 | 46.158 | 46.447 | 14.956 | 466.709 |
| Số dư cuối năm | 42.822 | 341.207 | 54.130 | 44.004 | 11.043 | 493.206 |

Ngân hàng thương mại cổ phần Quốc Tế Việt Nam
Tầng 1 (Tầng trệt) và Tầng 2 Toà nhà Sailing Tower, Số 111A Pasteur, Phường Bến Nghé, Quận 1
Thành phố Hồ Chí Minh, Việt Nam
Thuyết minh báo cáo tài chính hợp nhất cho năm kết thúc ngày 31 tháng 12 năm 2024 (tiếp theo)

Mẫu B05/TCID-HN
(Ban hành theo Thông tư số 49/2014/TT-NHNN
ngày 31 tháng 12 năm 2014
của Ngân hàng Nhà nước Việt Nam)

Năm kết thúc ngày 31 tháng 12 năm 2023

| | Nhà cửa và vật kiến trúc Triệu VND | Máy móc thiết bị Triệu VND | Phương tiện vận tải Triệu VND | Thiết bị văn phòng Triệu VND | Tài sản cố định hữu hình khác Triệu VND | Tổng cộng Triệu VND |
|------------------------|--|----------------------------------|-------------------------------------|------------------------------------|---|------------------------|
| Nguyên giá | | | | | | |
| Số dư đầu năm | 107.404 | 583.608 | 73.821 | 115.285 | 113.170 | 993.288 |
| Tăng trong năm | 1.794 (2.443) | 120.571 (13.982) | 20.969 (11.666) | 15.082 (1.954) | 3.189 (5.176) | 161.605 (35.221) |
| Thanh lý trong năm | | | | | | |
| Số dư cuối năm | 106.755 | 690.197 | 83.124 | 128.413 | 111.183 | 1.119.672 |
| Hao mòn lũy kế | | | | | | |
| Số dư đầu năm | 56.648 | 332.694 | 41.011 | 61.780 | 93.390 | 585.523 |
| Khấu hao trong năm | 6.892 (2.429) | 57.933 (13.934) | 7.621 (11.666) | 21.376 (1.190) | 8.009 (5.172) | 101.831 (34.391) |
| Thanh lý trong năm | | | | | | |
| Số dư cuối năm | 61.111 | 376.693 | 36.966 | 81.966 | 96.227 | 652.963 |
| Giá trị còn lại | | | | | | |
| Số dư đầu năm | 50.756 | 250.914 | 32.810 | 53.505 | 19.780 | 407.765 |
| Số dư cuối năm | 45.644 | 313.504 | 46.158 | 46.447 | 14.956 | 466.709 |

Tại ngày 31 tháng 12 năm 2024, nguyên giá các tài sản cố định hữu hình đã khấu hao hết nhưng vẫn đang được sử dụng là 408.083 triệu VND (31/12/2023: 360.569 triệu VND).

17. Tài sản cố định vô hình

Năm kết thúc ngày 31 tháng 12 năm 2024

| | Phần mềm máy vi tính Triệu VND | Tài sản cố định vô hình khác Triệu VND | Tổng cộng Triệu VND |
|------------------------|--------------------------------------|---|------------------------|
| Nguyên giá | | | |
| Số dư đầu năm | 687.609 | 7.246 | 694.855 |
| Tăng trong năm | 82.176 | - | 82.176 |
| Số dư cuối năm | 769.785 | 7.246 | 777.031 |
| Hao mòn lũy kế | | | |
| Số dư đầu năm | 398.151 | 7.246 | 405.397 |
| Khấu hao trong năm | 69.571 | - | 69.571 |
| Số dư cuối năm | 467.722 | 7.246 | 474.968 |
| Giá trị còn lại | | | |
| Số dư đầu năm | 289.458 | - | 289.458 |
| Số dư cuối năm | 302.063 | - | 302.063 |

Năm kết thúc ngày 31 tháng 12 năm 2023

| | Phần mềm máy vi tính Triệu VND | Tài sản cố định vô hình khác Triệu VND | Tổng cộng Triệu VND |
|------------------------|--------------------------------------|---|------------------------|
| Nguyên giá | | | |
| Số dư đầu năm | 626.078 | 7.246 | 633.324 |
| Tăng trong năm | 61.531 | - | 61.531 |
| Số dư cuối năm | 687.609 | 7.246 | 694.855 |
| Hao mòn lũy kế | | | |
| Số dư đầu năm | 334.161 | 7.243 | 341.404 |
| Khấu hao trong năm | 63.990 | 3 | 63.993 |
| Số dư cuối năm | 398.151 | 7.246 | 405.397 |
| Giá trị còn lại | | | |
| Số dư đầu năm | 291.917 | 3 | 291.920 |
| Số dư cuối năm | 289.458 | - | 289.458 |

Tại ngày 31 tháng 12 năm 2024, nguyên giá các tài sản cố định vô hình đã khấu hao hết nhưng vẫn đang được sử dụng là 244.652 triệu VND (31/12/2023: 174.438 triệu VND).

18. Tài sản Có khác

| | 31/12/2024 Triệu VND | 31/12/2023 Triệu VND |
|---|-------------------------|-------------------------|
| Các khoản phải thu | 1.952.684 | 3.003.801 |
| - Các khoản phải thu nội bộ | 352.414 | 230.388 |
| - Các khoản phải thu bên ngoài | 1.600.270 | 2.773.413 |
| <i>Phải thu từ hoạt động tài trợ thương mại</i> | 32.563 | 1.475.198 |
| <i>Phải thu hoa hồng bảo hiểm</i> | 117.359 | 129.818 |
| <i>Tạm ứng chi phí xử lý tài sản bảo đảm</i> | 9.011 | 9.488 |
| <i>Phải thu từ Ngân sách nhà nước</i> | 35.874 | 35.746 |
| <i>Các khoản phải thu khác từ bên ngoài</i> | 839.625 | 618.706 |
| <i>Chi phí mua sắm tài sản cố định và xây dựng cơ bản dở dang</i> | 565.838 | 504.457 |
| Các khoản lãi, phí phải thu (a) | 2.572.270 | 3.663.279 |
| Tài sản thuế TNDN hoãn lại | 1.002 | - |
| Tài sản Có khác (b) | 1.137.572 | 1.064.350 |
| Các khoản dự phòng cho các tài sản Có nội bảng khác (*) | (244) | (11.064) |
| | 5.663.284 | 7.720.366 |

(*) Đây là khoản dự phòng chung trích cho các khoản phải thu từ hoạt động tài trợ thương mại.

(a) Các khoản lãi, phí phải thu

| | 31/12/2024 Triệu VND | 31/12/2023 Triệu VND |
|---|-------------------------|-------------------------|
| Lãi phải thu từ tiền gửi | 22.249 | 20.488 |
| Lãi phải thu từ đầu tư chứng khoán | 936.478 | 1.927.743 |
| Lãi phải thu từ hoạt động tín dụng | 1.469.061 | 1.571.072 |
| Lãi phải thu từ công cụ tài chính phái sinh | 144.482 | 143.976 |
| | 2.572.270 | 3.663.279 |

(b) Tài sản Có khác

| | 31/12/2024 Triệu VND | 31/12/2023 Triệu VND |
|--|-------------------------|-------------------------|
| Vật liệu | 14.167 | 22.389 |
| Tài sản gán nợ đã chuyển quyền sở hữu cho tổ chức tín dụng, đang chờ xử lý | 69.474 | 49.240 |
| Chi phí trả trước | 913.644 | 958.383 |
| Tài sản Có khác | 140.287 | 34.338 |
| | 1.137.572 | 1.064.350 |

Ngân hàng thương mại cổ phần Quốc Tế Việt Nam
 Tầng 1 (Tầng trệt) và Tầng 2 Toà nhà Sailing Tower
 Số 111A Pasteur, Phường Bến Nghé, Quận 1
 Thành phố Hồ Chí Minh, Việt Nam
 Thuyết minh báo cáo tài chính hợp nhất cho năm kết thúc
 ngày 31 tháng 12 năm 2024 (tiếp theo)

Mẫu B05/TCTD-HN
 (Ban hành theo Thông tư
 số 49/2014/TT-NHNN
 ngày 31 tháng 12 năm 2014
 của Ngân hàng Nhà nước Việt Nam)

19. Các khoản nợ Chính phủ và NHNNVN

| | 31/12/2024 Triệu VND | 31/12/2023 Triệu VND |
|---|-------------------------|-------------------------|
| Vay NHNNVN | | |
| Vay chiết khấu, tái chiết khấu các giấy tờ có giá | 18.586.891 | - |

Tại ngày 31 tháng 12 năm 2024, các khoản vay Ngân hàng Nhà nước Việt Nam có kỳ hạn là 14 ngày và chịu lãi suất 4,0%/năm.

20. Tiền gửi và vay các tổ chức tín dụng khác

| | 31/12/2024 Triệu VND | 31/12/2023 Triệu VND |
|---|-------------------------|-------------------------|
| Tiền gửi không kỳ hạn của các TCTD khác | | |
| Bảng VND | 4.183 | 5.535 |
| Bảng ngoại tệ | 100 | 36 |
| Tiền gửi có kỳ hạn của các TCTD khác | | |
| Bảng VND | 89.985.000 | 66.820.000 |
| Bảng ngoại tệ | 4.524.452 | 7.930.000 |
| | 94.513.735 | 74.755.571 |
| Vay các TCTD khác | | |
| Bảng VND | 6.206.598 | 1.016.402 |
| <i>Trong đó: Vay chiết khấu, tái chiết khấu</i> | 2.587.598 | - |
| Bảng ngoại tệ | 22.480.252 | 22.867.748 |
| | 28.686.850 | 23.884.150 |
| | 123.200.585 | 98.639.721 |

Lãi suất năm tại thời điểm cuối năm như sau:

| | 31/12/2024 | 31/12/2023 |
|-------------------------------------|-------------|-------------|
| Tiền gửi không kỳ hạn bằng VND | 0,0% - 0,1% | 0,0% - 0,1% |
| Tiền gửi không kỳ hạn bằng ngoại tệ | 0,0% - 0,1% | 0,0% - 0,1% |
| Tiền gửi có kỳ hạn bằng VND | 3,6% - 5,6% | 0,5% - 4,6% |
| Tiền gửi có kỳ hạn bằng ngoại tệ | 4,4% - 4,7% | 5,1% - 5,3% |
| Tiền vay bằng VND | 4,5% - 5,5% | 1,9% - 6,4% |
| Tiền vay bằng ngoại tệ | 0,8% - 6,7% | 0,8% - 7,8% |

21. Tiền gửi của khách hàng

| | 31/12/2024 Triệu VND | 31/12/2023 Triệu VND |
|---|-------------------------|-------------------------|
| Tiền gửi không kỳ hạn | | |
| Tiền gửi không kỳ hạn bằng VND | 34.631.451 | 28.646.354 |
| Tiền gửi tiết kiệm không kỳ hạn bằng VND | 54.302 | 101.556 |
| Tiền gửi không kỳ hạn bằng ngoại tệ | 3.848.304 | 2.480.934 |
| Tiền gửi tiết kiệm không kỳ hạn bằng ngoại tệ | 430 | 892 |
| Tiền gửi có kỳ hạn | | |
| Tiền gửi có kỳ hạn bằng VND | 93.471.334 | 89.794.866 |
| Tiền gửi tiết kiệm có kỳ hạn bằng VND | 130.085.870 | 107.818.636 |
| Tiền gửi có kỳ hạn bằng ngoại tệ | 308.466 | 160.733 |
| Tiền gửi tiết kiệm có kỳ hạn bằng ngoại tệ | 13.435.281 | 7.183.702 |
| Tiền gửi vốn chuyên dùng | | |
| Tiền gửi vốn chuyên dùng bằng VND | 2.056 | 6.441 |
| Tiền gửi vốn chuyên dùng bằng ngoại tệ | 71.051 | 49.466 |
| Tiền ký quỹ | | |
| Tiền ký quỹ bằng VND | 396.934 | 325.706 |
| Tiền ký quỹ bằng ngoại tệ | 2.843 | 7.980 |
| | 276.308.322 | 236.577.266 |

Tiền gửi của khách hàng theo đối tượng khách hàng như sau:

| | 31/12/2024 Triệu VND | 31/12/2023 Triệu VND |
|--|-------------------------|-------------------------|
| Tiền gửi của tổ chức kinh tế | 81.553.734 | 66.242.581 |
| Tiền gửi của cá nhân và các đối tượng khác | 194.754.588 | 170.334.685 |
| | 276.308.322 | 236.577.266 |

Lãi suất năm tại thời điểm cuối năm như sau:

| | 31/12/2024 | 31/12/2023 |
|---|--------------|--------------|
| Tiền gửi không kỳ hạn bằng VND | 0,0% - 0,5% | 0,0% - 0,5% |
| Tiền gửi không kỳ hạn bằng ngoại tệ | 0,0% | 0,0% - 0,5% |
| Tiền gửi tiết kiệm không kỳ hạn bằng VND | 0,0% - 0,5% | 0,0% - 0,5% |
| Tiền gửi tiết kiệm không kỳ hạn bằng ngoại tệ | 0,0% | 0,0% |
| Tiền gửi có kỳ hạn bằng VND | 0,5% - 9,5% | 0,5% - 10,5% |
| Tiền gửi có kỳ hạn bằng ngoại tệ | 0,0% - 1,0% | 0,0% - 0,1% |
| Tiền gửi tiết kiệm có kỳ hạn bằng VND | 0,3% - 10,6% | 0,5% - 11,1% |
| Tiền gửi tiết kiệm có kỳ hạn bằng ngoại tệ | 0,0% - 1,5% | 0,0% - 1,0% |

Ngân hàng thương mại cổ phần Quốc Tế Việt Nam
 Tầng 1 (Tầng trệt) và Tầng 2 Toà nhà Sailing Tower
 Số 111A Pasteur, Phường Bến Nghé, Quận 1
 Thành phố Hồ Chí Minh, Việt Nam
 Thuyết minh báo cáo tài chính hợp nhất cho năm kết thúc
 ngày 31 tháng 12 năm 2024 (tiếp theo)

Mẫu B05/TCTD-HN
 (Ban hành theo Thông tư
 số 49/2014/TT-NHNN
 ngày 31 tháng 12 năm 2014
 của Ngân hàng Nhà nước Việt Nam)

22. Vốn tài trợ, ủy thác đầu tư, cho vay TCTD chịu rủi ro

| | 31/12/2024 | 31/12/2023 |
|---|------------|------------|
| | Triệu VND | Triệu VND |
| Vốn nhận ủy thác từ NHNNVN theo Chương trình cho vay hỗ trợ nhà ở theo Nghị quyết số 02/NQ-CP do Chính phủ ban hành ngày 7 tháng 1 năm 2013 | 5.368 | 6.930 |

Vốn nhận ủy thác từ NHNNVN theo Chương trình vay hỗ trợ nhà ở theo Nghị quyết số 02/NQ-CP của Chính phủ ngày 7 tháng 1 năm 2013 có kỳ hạn từ 1 đến 5 năm và chịu lãi suất 3,3%/năm.

23. Phát hành giấy tờ có giá

| | 31/12/2024 | 31/12/2023 |
|------------------------------|-------------------|-------------------|
| | Triệu VND | Triệu VND |
| Trái phiếu | | |
| Từ 12 tháng đến dưới 5 năm | 16.948.000 | 17.948.000 |
| Từ 5 năm trở lên | 4.000.000 | 2.160.000 |
| Chứng chỉ tiền gửi | | |
| Từ 6 tháng đến dưới 12 tháng | - | 3.000.500 |
| Từ 12 tháng đến dưới 5 năm | 2.260.000 | 500.010 |
| Từ 5 năm trở lên | 54.579 | 288.426 |
| | <u>23.262.579</u> | <u>23.896.936</u> |

Tại ngày 31 tháng 12 năm 2024, chứng chỉ tiền gửi do Ngân hàng phát hành có lãi suất từ 5,2%/năm đến 9,1%/năm (31/12/2023: từ 5,0%/năm đến 9,1%/năm) và trái phiếu do Ngân hàng phát hành có lãi suất từ 3,9%/năm đến 8,0%/năm (31/12/2023: từ 3,3%/năm đến 9,2%/năm).

24. Các khoản nợ khác

| | 31/12/2024 Triệu VND | 31/12/2023 Triệu VND |
|---|-------------------------|-------------------------|
| Các khoản lãi, phí phải trả (a) | 3.382.767 | 4.218.295 |
| Các khoản phải trả và công nợ khác | 6.550.049 | 8.602.638 |
| Các khoản phải trả nội bộ | 494.164 | 754.904 |
| - Các khoản phải trả công nhân viên | 293.151 | 504.414 |
| - Quỹ khen thưởng, phúc lợi | 109.160 | 132.710 |
| - Phải trả cổ tức cho cổ đông | 6.761 | 4.848 |
| - Phải trả nội bộ khác | 85.092 | 112.932 |
| Các khoản phải trả bên ngoài | 6.053.442 | 7.844.724 |
| - Thuế và các khoản phải trả cho ngân sách Nhà nước (Thuyết minh 36) | 1.367.507 | 1.531.098 |
| - Tiền giữ hộ và đợi thanh toán | 20.866 | 7.749 |
| - Phải trả thanh toán giữa các TCTD | 323.071 | 565.388 |
| - Phải trả chuyển tiền chờ thanh toán | 365.386 | 1.188.228 |
| - Các khoản chờ thanh toán khác | 3.622.563 | 3.981.912 |
| - Các khoản phải trả khác | 354.049 | 570.349 |
| Doanh thu chờ phân bổ | 2.443 | 3.010 |
| | 9.932.816 | 12.820.933 |

(a) Các khoản lãi, phí phải trả

| | 31/12/2024 Triệu VND | 31/12/2023 Triệu VND |
|---|-------------------------|-------------------------|
| Lãi phải trả tiền gửi có kỳ hạn | 1.302.491 | 1.907.461 |
| Lãi phải trả tiền gửi tiết kiệm | 1.381.069 | 1.595.094 |
| Lãi phải trả phát hành giấy tờ có giá | 321.555 | 363.183 |
| Lãi phải trả vay các tổ chức tín dụng khác | 188.054 | 157.318 |
| Lãi phải trả cho các hợp đồng công cụ tài chính phái sinh | 189.583 | 195.218 |
| Lãi phải trả vốn nhận ủy thác từ các tổ chức khác | 15 | 21 |
| | 3.382.767 | 4.218.295 |

Ngân hàng thương mại cổ phần Quốc Tế Việt Nam
Tầng 1 (Tầng trệt) và Tầng 2 Toà nhà Sailing Tower, Số 111A Pasteur, Phường Bến Nghé, Quận 1
Thành phố Hồ Chí Minh, Việt Nam
Thuyết minh báo cáo tài chính hợp nhất cho năm kết thúc ngày 31 tháng 12 năm 2024 (tiếp theo)

Mẫu B05/TCĐD-HN
(Ban hành theo Thông tư số 49/2014/TT-NHNN
ngày 31 tháng 12 năm 2014
của Ngân hàng Nhà nước Việt Nam)

25. Vốn và các quỹ

(a) Tình hình thay đổi vốn và các quỹ

| | Vốn điều lệ Triệu VND | Thặng dư vốn cổ phần Triệu VND | Quỹ đầu tư phát triển Triệu VND | Quỹ dự phòng tài chính Triệu VND | Quỹ dự trữ bổ sung vốn điều lệ Triệu VND | Lợi nhuận chưa phân phối Triệu VND | Tổng cộng Triệu VND |
|--|--------------------------|--------------------------------------|---------------------------------------|--|--|--|------------------------|
| Số dư tại ngày 1/1/2024 | 25.368.075 | 1.633 | 10.556 | 3.027.831 | 432.021 | 9.099.471 | 37.939.587 |
| Lợi nhuận thuần trong năm | - | - | - | - | - | 7.204.470 | 7.204.470 |
| Trích lập các quỹ thuộc vốn chủ sở hữu | - | - | - | 858.363 | 429.179 | (1.287.542) | - |
| Trích lập quỹ khen thưởng, phúc lợi | - | - | - | - | - | (100.000) | (100.000) |
| Tăng vốn trong năm bằng hình thức phát hành cổ phiếu thường (*) | 4.423.203 | - | - | - | (423.051) | (4.000.152) | - |
| Bán cổ phiếu lẻ | - | 134 | - | - | - | - | 134 |
| Chi trả cổ tức trong năm (**) | - | - | - | - | - | (3.171.009) | (3.171.009) |
| Biến động khác | - | - | - | (1.555) | - | (9.818) | (11.373) |
| Số dư tại ngày 31/12/2024 | 29.791.278 | 1.767 | 10.556 | 3.884.639 | 438.149 | 7.735.420 | 41.861.809 |
| Số dư tại ngày 1/1/2023 | 21.076.730 | 1.540 | 10.556 | 2.179.309 | 327.688 | 9.055.219 | 32.651.042 |
| Lợi nhuận thuần trong năm | - | - | - | - | - | 8.563.053 | 8.563.053 |
| Trích lập các quỹ thuộc vốn chủ sở hữu | - | - | - | 848.522 | 424.261 | (1.272.783) | - |
| Trích lập quỹ khen thưởng, phúc lợi | - | - | - | - | - | (110.717) | (110.717) |
| Tăng vốn trong năm bằng hình thức phát hành cổ phiếu thường | 4.291.345 | - | - | - | (319.928) | (3.971.417) | - |
| Bán cổ phiếu lẻ | - | 93 | - | - | - | - | 93 |
| Chi trả cổ tức trong năm | - | - | - | - | - | (3.161.510) | (3.161.510) |
| Biến động khác | - | - | - | - | - | (2.374) | (2.374) |
| Số dư tại ngày 31/12/2023 | 25.368.075 | 1.633 | 10.556 | 3.027.831 | 432.021 | 9.099.471 | 37.939.587 |

Ngân hàng thương mại cổ phần Quốc Tế Việt Nam
Tầng 1 (Tầng trệt) và Tầng 2 Toà nhà Sailing Tower
Số 111A Pasteur, Phường Bến Nghé, Quận 1
Thành phố Hồ Chí Minh, Việt Nam
Thuyết minh báo cáo tài chính hợp nhất cho năm kết thúc
ngày 31 tháng 12 năm 2024 (tiếp theo)

Mẫu B05/TC-TD-HN
(Ban hành theo Thông tư
số 49/2014/TT-NHNN
ngày 31 tháng 12 năm 2014
của Ngân hàng Nhà nước Việt Nam)

- (*) Căn cứ Nghị quyết Đại hội đồng cổ đông thường niên số 1.001.24.GSM ngày 2 tháng 4 năm 2024, Nghị quyết Hội đồng Quản trị số 017.24.BOD.2 và số 017.24.BOD.3 ngày 5 tháng 4 năm 2024, Đại hội đồng cổ đông đã quyết định tăng vốn điều lệ của Ngân hàng từ nguồn vốn chủ sở hữu thông qua hình thức phát hành cổ phiếu thưởng cho cổ đông hiện hữu và cán bộ công nhân viên.
- (**) Căn cứ Nghị quyết Đại hội đồng Cổ đông số 001.23.GSM ngày 27 tháng 12 năm 2023, Nghị quyết Hội đồng Quản trị số 001.24.BOD ngày 4 tháng 1 năm 2024, Nghị quyết Đại hội đồng Cổ đông số 1.001.24.GSM ngày 2 tháng 4 năm 2024 và Nghị quyết Hội đồng Quản trị số 017.24.BOD.1 ngày 5 tháng 4 năm 2024, Đại hội đồng Cổ đông của Ngân hàng đã quyết định phân phối khoản cổ tức bằng tiền từ lợi nhuận giữ lại của năm 2023 trở về trước tương ứng với 12,5% Vốn điều lệ.

(b) Vốn cổ phần

| | 31/12/2024 | | 31/12/2023 | |
|--|---------------|-----------------------|---------------|-----------------------|
| | Số cổ phiếu | Mệnh giá Triệu VND | Số cổ phiếu | Mệnh giá Triệu VND |
| Số lượng cổ phiếu đăng ký phát hành | 2.979.127.815 | 29.791.278 | 2.536.807.534 | 25.368.075 |
| Số lượng cổ phiếu đang lưu hành | | | | |
| Cổ phiếu phổ thông | 2.979.127.815 | 29.791.278 | 2.536.807.534 | 25.368.075 |

Mệnh giá của mỗi cổ phiếu phổ thông của Ngân hàng là 10.000 VND. Mỗi cổ phiếu phổ thông tương ứng với một phiếu biểu quyết tại các cuộc họp cổ đông của Ngân hàng. Các cổ đông được nhận cổ tức mà Ngân hàng công bố vào từng thời điểm. Tất cả cổ phiếu phổ thông đều có thứ tự ưu tiên như nhau đối với tài sản còn lại của Ngân hàng.

1/2/2025
 AN
 1/2/2025

Ngân hàng thương mại cổ phần Quốc Tế Việt Nam
 Tầng 1 (Tầng trệt) và Tầng 2 Toà nhà Sailing Tower
 Số 111A Pasteur, Phường Bến Nghé, Quận 1
 Thành phố Hồ Chí Minh, Việt Nam
 Thuyết minh báo cáo tài chính hợp nhất cho năm kết thúc
 ngày 31 tháng 12 năm 2024 (tiếp theo)

Mẫu B05/TC'TD-HN
 (Ban hành theo Thông tư
 số 49/2014/TT-NHNN
 ngày 31 tháng 12 năm 2014
 của Ngân hàng Nhà nước Việt Nam)

26. Lãi cơ bản trên cổ phiếu

(a) Lợi nhuận để tính lãi cơ bản trên cổ phiếu

| | 2024 Triệu VND | 2023 Triệu VND |
|--|-------------------|-------------------|
| Lợi nhuận thuần trong năm | 7.204.470 | 8.563.053 |
| Trích lập quỹ khen thưởng và phúc lợi | (100.000) | (110.717) |
| Lợi nhuận thuộc về cổ đông sở hữu cổ phiếu phổ thông lưu hành trong năm | 7.104.470 | 8.452.336 |

(b) Số cổ phiếu phổ thông bình quân gia quyền

| | 2024 Số cổ phiếu | 2023 Số cổ phiếu (Điều chỉnh lại) (*) | 2023 Số cổ phiếu (Như đã trình bày trước đây) |
|--|---------------------|--|--|
| Số cổ phiếu phổ thông đã phát hành năm trước mang sang | 2.536.807.534 | 2.107.672.945 | 2.107.672.945 |
| Ảnh hưởng của việc phát hành cổ phiếu thưởng trong năm 2023 | - | 429.134.589 | 429.134.589 |
| Ảnh hưởng của việc phát hành cổ phiếu thưởng trong năm 2024 | 442.320.281 | 442.320.281 | - |
| Số bình quân gia quyền của cổ phiếu phổ thông trong năm | 2.979.127.815 | 2.979.127.815 | 2.536.807.534 |

(*) Việc điều chỉnh lại là do ảnh hưởng của việc tăng vốn điều lệ thông qua phát hành cổ phiếu thưởng cho các cổ đông hiện hữu và cho cán bộ nhân viên trong năm.

(c) Lãi cơ bản trên cổ phiếu

| | 2024 VND | 2023 VND (Điều chỉnh lại) | 2023 VND (Như đã trình bày trước đây) |
|---|-------------|---------------------------------|--|
| Lãi cơ bản trên cổ phiếu (VND/cổ phiếu) | 2.385 | 2.837 | 3.332 |

Ngân hàng thương mại cổ phần Quốc Tế Việt Nam
 Tầng 1 (Tầng trệt) và Tầng 2 Toà nhà Sailing Tower
 Số 111A Pasteur, Phường Bến Nghé, Quận 1
 Thành phố Hồ Chí Minh, Việt Nam
 Thuyết minh báo cáo tài chính hợp nhất cho năm kết thúc
 ngày 31 tháng 12 năm 2024 (tiếp theo)

Mẫu B05/TCTD-HN
 (Ban hành theo Thông tư
 số 49/2014/TT-NHNN
 ngày 31 tháng 12 năm 2014
 của Ngân hàng Nhà nước Việt Nam)

27. Tiền và các khoản tương đương tiền

| | 31/12/2024 Triệu VND | 31/12/2023 Triệu VND |
|--|-------------------------|-------------------------|
| Tiền mặt và vàng | 1.639.368 | 1.681.071 |
| Tiền gửi tại NHNNVN | 9.909.074 | 8.217.767 |
| Tiền gửi không kỳ hạn tại các TCTD khác | 947.544 | 852.159 |
| Tiền gửi có kỳ hạn tại các TCTD khác với kỳ hạn gốc không quá 3 tháng | 48.900.000 | 55.530.000 |
| | 61.395.986 | 66.280.997 |

28. Thu nhập lãi thuần

| | 2024 Triệu VND | 2023 Triệu VND (Phân loại lại) |
|---|---------------------|--------------------------------------|
| Thu nhập lãi và các khoản thu nhập tương tự từ | | |
| Cho vay khách hàng và cho vay các TCTD khác | 28.688.072 | 32.074.686 |
| Chứng khoán đầu tư | 2.616.090 | 3.939.794 |
| Tiền gửi tại các TCTD khác | 1.090.191 | 632.057 |
| Phí nghiệp vụ bảo lãnh | 48.585 | 44.650 |
| | 32.442.938 | 36.691.187 |
| Chi phí lãi và các chi phí tương tự cho | | |
| Tiền gửi từ khách hàng và các TCTD khác | (12.696.554) | (15.189.678) |
| Giấy tờ có giá đã phát hành | (1.112.775) | (1.492.131) |
| Tiền vay và vốn ủy thác | (1.849.522) | (1.483.083) |
| Các hoạt động tín dụng khác | (33.675) | (42.224) |
| | (15.692.526) | (18.207.116) |
| Thu nhập lãi thuần | 16.750.412 | 18.484.071 |

29. Lãi thuần từ hoạt động dịch vụ

| | 2024 Triệu VND | 2023 Triệu VND (Phân loại lại) |
|--------------------------------------|-------------------|--------------------------------------|
| Thu nhập hoạt động dịch vụ từ | | |
| Dịch vụ thanh toán | 2.401.066 | 2.359.965 |
| Dịch vụ đại lý bảo hiểm | 447.037 | 879.783 |
| Dịch vụ khác | 354.824 | 373.791 |
| | <hr/> 3.202.927 | <hr/> 3.613.539 |
| Chi phí hoạt động dịch vụ cho | | |
| Dịch vụ thanh toán | (960.341) | (1.010.707) |
| Dịch vụ đại lý bảo hiểm | (56.682) | (38.639) |
| Dịch vụ môi giới | (176.270) | (175.303) |
| Cước phí bưu điện về mạng viễn thông | (135.448) | (154.510) |
| Dịch vụ ủy thác và đại lý | (48.853) | (10.542) |
| Dịch vụ khác | (59.874) | (20.575) |
| | <hr/> (1.437.468) | <hr/> (1.410.276) |
| Lãi thuần từ hoạt động dịch vụ | <hr/> 1.765.459 | <hr/> 2.203.263 |

30. Lãi thuần từ hoạt động kinh doanh ngoại hối

| | 2024 Triệu VND | 2023 Triệu VND |
|---|-------------------|-------------------|
| Thu nhập từ kinh doanh ngoại hối | | |
| - Các công cụ phái sinh tiền tệ | 1.442.680 | 1.115.821 |
| - Kinh doanh ngoại tệ giao ngay | 538.060 | 411.784 |
| | <hr/> 1.980.740 | <hr/> 1.527.605 |
| Chi phí cho kinh doanh ngoại hối | | |
| - Các công cụ phái sinh tiền tệ | (1.130.810) | (764.402) |
| - Kinh doanh ngoại tệ giao ngay | (348.962) | (214.733) |
| | <hr/> (1.479.772) | <hr/> (979.135) |
| Lãi thuần từ hoạt động kinh doanh ngoại hối | <hr/> 500.968 | <hr/> 548.470 |

31. Lãi thuần từ mua bán chứng khoán đầu tư

| | 2024 Triệu VND | 2023 Triệu VND |
|--|-------------------|-------------------|
| Lãi từ bán chứng khoán đầu tư | 421.004 | 187.808 |
| Lỗ từ bán chứng khoán đầu tư | (139.451) | (61.827) |
| Hoàn nhập dự phòng chung chứng khoán đầu tư sẵn sàng để bán (Thuyết minh 14(a)) | - | 12.225 |
| Hoàn nhập dự phòng chung chứng khoán đầu tư giữ đến ngày đáo hạn (Thuyết minh 14(b)) | 318 | - |
| Trích lập dự phòng cụ thể cho chứng khoán đầu tư nắm giữ đến ngày đáo hạn (Thuyết minh 14(b)) | (33.904) | (8.476) |
| | <hr/> | <hr/> |
| Lãi thuần từ mua bán chứng khoán đầu tư | 247.967 | 129.730 |
| | <hr/> | <hr/> |

32. Lãi thuần từ hoạt động khác

| | 2024 Triệu VND | 2023 Triệu VND |
|---|-------------------|-------------------|
| Thu nhập từ hoạt động khác | | |
| Thu hồi nợ đã được xử lý, bù đắp bằng nguồn dự phòng rủi ro | 1.247.253 | 692.749 |
| Thu từ các hợp đồng hoán đổi lãi suất | 215.834 | 59.265 |
| Thu nhập khác | 55.577 | 98.200 |
| | <hr/> | <hr/> |
| | 1.518.664 | 850.214 |
| | <hr/> | <hr/> |
| Chi phí hoạt động khác | | |
| Chi cho các hợp đồng hoán đổi lãi suất | (187.066) | (28.332) |
| Chi phí khác | (31.098) | (30.268) |
| | <hr/> | <hr/> |
| | (218.164) | (58.600) |
| | <hr/> | <hr/> |
| Lãi thuần từ hoạt động khác | 1.300.500 | 791.614 |
| | <hr/> | <hr/> |

Ngân hàng thương mại cổ phần Quốc Tế Việt Nam
 Tầng 1 (Tầng trệt) và Tầng 2 Toà nhà Sailing Tower
 Số 111A Pasteur, Phường Bến Nghé, Quận 1
 Thành phố Hồ Chí Minh, Việt Nam
 Thuyết minh báo cáo tài chính hợp nhất cho năm kết thúc
 ngày 31 tháng 12 năm 2024 (tiếp theo)

Mẫu B05/TCTD-HN
 (Ban hành theo Thông tư
 số 49/2014/TT-NHNN
 ngày 31 tháng 12 năm 2014
 của Ngân hàng Nhà nước Việt Nam)

33. Chi phí hoạt động

| | 2024 Triệu VND | 2023 Triệu VND |
|--|-------------------|-------------------|
| Chi phí nhân viên | 4.708.481 | 4.350.225 |
| Chi về tài sản | 1.390.001 | 1.290.219 |
| <i>Trong đó: Khấu hao tài sản cố định</i> | <i>186.535</i> | <i>165.965</i> |
| Chi cho hoạt động quản lý công vụ (*) | 804.696 | 708.544 |
| Chi nộp phí bảo hiểm, bảo hiểm tiền gửi của khách hàng | 242.091 | 203.686 |
| Chi nộp thuế và các khoản phí, lệ phí | 66.023 | 58.069 |
| | 7.211.292 | 6.610.743 |

(*) Phí dịch vụ cho công ty kiểm toán bao gồm: phí dịch vụ kiểm toán báo cáo tài chính năm 2024 là 431.481.481 VND và phí cho các dịch vụ khác là 2.847.222.222 VND.

34. Chi phí dự phòng rủi ro tín dụng

| | 2024 Triệu VND | 2023 Triệu VND |
|---|-------------------|-------------------|
| Biến động dự phòng rủi ro cho vay khách hàng | | |
| - Trích lập dự phòng chung (Thuyết minh 10) | 400.986 | 259.799 |
| - Trích lập dự phòng cụ thể (Thuyết minh 10) | 3.963.423 | 4.555.758 |
| Biến động dự phòng rủi ro cho vay các TCTD | | |
| - Trích lập dự phòng cụ thể | - | 47.757 |
| Biến động dự phòng các khoản phải thu từ hợp đồng mua nợ | | |
| - (Hoàn nhập)/trích lập dự phòng rủi ro | (131) | 3.239 |
| Biến động dự phòng các khoản phải thu từ hoạt động tài trợ thương mại | | |
| - Hoàn nhập dự phòng chung | (10.820) | (20.748) |
| | 4.353.458 | 4.845.805 |

Ngân hàng thương mại cổ phần Quốc Tế Việt Nam
 Tầng 1 (Tầng trệt) và Tầng 2 Toà nhà Sailing Tower
 Số 111A Pasteur, Phường Bến Nghé, Quận 1
 Thành phố Hồ Chí Minh, Việt Nam
 Thuyết minh báo cáo tài chính hợp nhất cho năm kết thúc
 ngày 31 tháng 12 năm 2024 (tiếp theo)

Mẫu B05/TCTD-HN
 (Ban hành theo Thông tư
 số 49/2014/TT-NHNN
 ngày 31 tháng 12 năm 2014
 của Ngân hàng Nhà nước Việt Nam)

35. Thuế thu nhập doanh nghiệp

(a) Ghi nhận trong báo cáo kết quả hoạt động hợp nhất

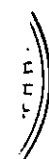
| | 2024 Triệu VND | 2023 Triệu VND |
|--|-------------------|-------------------|
| Chi phí thuế thu nhập doanh nghiệp hiện hành | 1.800.834 | 2.140.892 |
| Chi phí thuế thu nhập doanh nghiệp hoãn lại | (1.002) | - |
| | 1.799.832 | 2.140.892 |

(b) Đối chiếu thuế suất thực tế

| | 2024 Triệu VND | 2023 Triệu VND |
|--|-------------------|-------------------|
| Lợi nhuận trước thuế | 9.004.302 | 10.703.945 |
| Thuế tính theo thuế suất của VIB | 1.800.860 | 2.140.789 |
| Ảnh hưởng của thu nhập không chịu thuế | (1.404) | (669) |
| Ảnh hưởng của chi phí không được khấu trừ thuế | 74 | 747 |
| Ảnh hưởng của biến động khác | 302 | 25 |
| | 1.799.832 | 2.140.892 |

(c) Thuế suất áp dụng

Mức thuế suất thuế thu nhập thông thường áp dụng cho Ngân hàng và công ty con là 20%. Việc tính thuế thu nhập doanh nghiệp phụ thuộc vào sự kiểm tra và chấp thuận của cơ quan thuế.



36. Tình hình thực hiện nghĩa vụ đối với Ngân sách Nhà nước

Năm kết thúc ngày 31 tháng 12 năm 2024

| | 1/1/2024 Triệu VND | Số phát sinh trong năm Triệu VND | Số đã nộp/ được khấu trừ trong năm Triệu VND | 31/12/2024 Triệu VND |
|----------------------------|-----------------------|--|---|-------------------------|
| Thuế thu nhập doanh nghiệp | 1.468.046 | 1.800.834 | (1.959.227) | 1.309.653 |
| Thuế giá trị gia tăng | 28.437 | 229.381 | (239.313) | 18.505 |
| Các loại thuế khác | 34.615 | 424.441 | (419.707) | 39.349 |
| | 1.531.098 | 2.454.656 | (2.618.247) | 1.367.507 |

Năm kết thúc ngày 31 tháng 12 năm 2023

| | 1/1/2023 Triệu VND | Số phát sinh trong năm Triệu VND | Số đã nộp/ được khấu trừ trong năm Triệu VND | 31/12/2023 Triệu VND |
|----------------------------|-----------------------|--|---|-------------------------|
| Thuế thu nhập doanh nghiệp | 1.656.035 | 2.140.892 | (2.328.881) | 1.468.046 |
| Thuế giá trị gia tăng | 12.849 | 615.285 | (599.697) | 28.437 |
| Các loại thuế khác | 24.071 | 349.787 | (339.243) | 34.615 |
| | 1.692.955 | 3.105.964 | (3.267.821) | 1.531.098 |

37. Tình hình thu nhập của cán bộ, công nhân viên

| | 2024 Triệu VND | 2023 Triệu VND |
|---|-------------------|-------------------|
| Số lượng cán bộ, công nhân viên bình quân (người) | 11.824 | 11.044 |
| Thu nhập của cán bộ, công nhân viên | | |
| 1. Lương | 3.529.093 | 2.946.880 |
| 2. Phụ cấp và thu nhập khác | 867.478 | 1.261.141 |
| Tổng thu nhập | 4.396.571 | 4.208.021 |
| Tiền lương bình quân tháng/người | 24,87 | 22,24 |
| Thu nhập bình quân tháng/người | 30,99 | 31,75 |

Ngân hàng thương mại cổ phần Quốc Tế Việt Nam
Tầng 1 (Tầng trệt) và Tầng 2 Toà nhà Sailing Tower
Số 111A Pasteur, Phường Bến Nghé, Quận 1
Thành phố Hồ Chí Minh, Việt Nam
Thuyết minh báo cáo tài chính hợp nhất cho năm kết thúc
ngày 31 tháng 12 năm 2024 (tiếp theo)

Mẫu B05/TCTD-HN
(Ban hành theo Thông tư
số 49/2014/TT-NHNN
ngày 31 tháng 12 năm 2014
của Ngân hàng Nhà nước Việt Nam)

38. Tài sản, giấy tờ có giá thế chấp, cầm cố và chiết khấu, tái chiết khấu

(a) Tài sản, giấy tờ có giá nhận thế chấp, cầm cố và chiết khấu, tái chiết khấu

| Của khách hàng | 31/12/2024 Triệu VND | 31/12/2023 Triệu VND |
|--------------------------------|---------------------------------|---------------------------------|
| Bất động sản | 415.144.780 | 375.298.028 |
| Phương tiện vận tải | 76.096.187 | 83.813.423 |
| Máy móc thiết bị | 26.277.312 | 20.441.178 |
| Quyền khai thác tài sản | 20.111.880 | 17.078.213 |
| Bảo lãnh | 16.920.803 | 24.194.584 |
| Vàng, ngoại tệ, giấy tờ có giá | 44.024.363 | 25.034.399 |
| Hàng hóa lưu kho | 19.272.474 | 14.776.809 |
| Các tài sản bảo đảm khác | 8.303.474 | 7.029.205 |
| | 626.151.273 | 567.665.839 |
| Của các TCTD khác | 31/12/2024 Triệu VND | 31/12/2023 Triệu VND |
| Bảo lãnh | 480.633 | 466.000 |
| Quyền khai thác tài sản | 26.403 | 26.403 |
| Giấy tờ có giá | 50.724.000 | 2.200.000 |
| | 51.231.036 | 2.692.403 |

Tại ngày 31 tháng 12 năm 2024, Ngân hàng không phát sinh giấy tờ có giá mang đi thiết lập hạn mức tại Ngân hàng Nhà nước (31/12/2023: 750.000 triệu VND).

Tại ngày 31 tháng 12 năm 2024, tổng mệnh giá các giấy tờ có giá được mang đi tái chiết khấu là 21.788.207 triệu VND (31/12/2023: Không phát sinh).

(b) Tài sản, giấy tờ có giá đưa đi thế chấp, cầm cố và chiết khấu, tái chiết khấu

| | 31/12/2024 Mệnh giá Triệu VND | 31/12/2023 Mệnh giá Triệu VND |
|---|-------------------------------------|-------------------------------------|
| Giấy tờ có giá đưa đi thế chấp, cầm cố (Thuyết minh 12 và Thuyết minh 38(a)) | 15.620.000 | 14.350.000 |
| Giấy tờ có giá đưa đi chiết khấu, tái chiết khấu (Thuyết minh 12 và Thuyết minh 38(a)) | 22.338.207 | - |
| | 37.958.207 | 14.350.000 |

Ngân hàng thương mại cổ phần Quốc Tế Việt Nam
Tầng 1 (Tầng trệt) và Tầng 2 Toà nhà Sailing Tower
Số 111A Pasteur, Phường Bến Nghé, Quận 1
Thành phố Hồ Chí Minh, Việt Nam
Thuyết minh báo cáo tài chính hợp nhất cho năm kết thúc
ngày 31 tháng 12 năm 2024 (tiếp theo)

Mẫu B05/TCĐD-HN
(Ban hành theo Thông tư
số 49/2014/TT-NHNN
ngày 31 tháng 12 năm 2014
của Ngân hàng Nhà nước Việt Nam)

39. Nghĩa vụ nợ tiềm ẩn và các cam kết đưa ra

| | 31/12/2024 Triệu VND | | | 31/12/2023 Triệu VND | | |
|--|-----------------------------------|--------------------|-------------------------------------|-----------------------------------|--------------------|-------------------------------------|
| | Giá trị theo hợp đồng – gộp | Tiền gửi ký quỹ | Giá trị theo hợp đồng – thuần | Giá trị theo hợp đồng – gộp | Tiền gửi ký quỹ | Giá trị theo hợp đồng – thuần |
| Cam kết giao dịch hối đoái | 345.248.653 | - | 345.248.653 | 227.964.990 | - | 227.964.990 |
| <i>Trong đó:</i> | | | | | | |
| - Cam kết mua ngoại tệ | 9.093.526 | - | 9.093.526 | 1.762.364 | - | 1.762.364 |
| - Cam kết bán ngoại tệ | 7.688.387 | - | 7.688.387 | 1.775.463 | - | 1.775.463 |
| - Cam kết giao dịch hoán đổi tiền tệ | 328.466.740 | - | 328.466.740 | 224.427.163 | - | 224.427.163 |
| Cam kết trong nghịệp vụ | | | | | | |
| thư tín dụng | 2.773.012 | 22.413 | 2.750.599 | 1.962.279 | 18.629 | 1.943.650 |
| Bảo lãnh khác | 7.194.683 | 9.112 | 7.185.571 | 7.043.119 | 18.062 | 7.025.057 |
| Các cam kết khác | 68.292.253 | - | 68.292.253 | 38.380.834 | - | 38.380.834 |

40. Lãi cho vay và phí phải thu chưa thu được

| | 31/12/2024 Triệu VND | 31/12/2023 Triệu VND |
|---------------------------------------|-------------------------|-------------------------|
| Lãi cho vay quá hạn chưa thu được | 3.210.639 | 2.644.560 |
| Lãi chứng khoán quá hạn chưa thu được | 37.739 | 37.739 |
| Phí phải thu quá hạn chưa thu được | 269.275 | 479.981 |
| | <u>3.517.653</u> | <u>3.162.280</u> |

41. Nợ khó đòi đã xử lý

| | 31/12/2024 Triệu VND | 31/12/2023 Triệu VND |
|--|-------------------------|-------------------------|
| Nợ gốc của khoản nợ đã xử lý rủi ro đang trong thời gian theo dõi | 11.298.804 | 9.486.201 |
| Nợ lãi của khoản nợ đã xử lý rủi ro đang trong thời gian theo dõi | 10.324.989 | 8.990.056 |
| Các khoản nợ khác đã xử lý | 4.810 | 3.256 |
| | <u>21.628.603</u> | <u>18.479.513</u> |

42. Tài sản và chứng từ khác

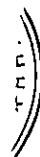
| | 31/12/2024 Triệu VND | 31/12/2023 Triệu VND |
|--|-------------------------|-------------------------|
| Kim loại quý, đá quý giữ hộ | 5.764 | 5.764 |
| Tài sản khác giữ hộ | - | 22.445 |
| Tài sản thuê ngoài (*) | 4.278.800 | 4.187.000 |
| Tài sản bảo đảm nhận thay thế cho việc thực hiện nghĩa vụ của bên bảo đảm chờ xử lý | 4.149 | 4.149 |
| Các chứng từ có giá trị khác đang bảo quản | 16.506.519 | 25.312.076 |
| | 20.795.232 | 29.531.434 |

(*) Thể hiện giá trị tiền thuê phải trả trong suốt thời hạn hợp đồng của các hợp đồng thuê còn hiệu lực tại ngày kết thúc kỳ kế toán.

43. Các giao dịch chủ yếu với các bên liên quan

Trong quá trình hoạt động kinh doanh, VIB có thực hiện các giao dịch với các bên liên quan. Các điều khoản của những giao dịch này được thực hiện theo các quy định của VIB. Một bên được coi là bên có liên quan với VIB nếu:

- (a) Trực tiếp hoặc gián tiếp qua một hay nhiều bên trung gian, bên này:
 - kiểm soát hoặc bị kiểm soát hoặc chịu sự kiểm soát chung bởi VIB (bao gồm các công ty mẹ, công ty con);
 - có vốn góp (sở hữu từ 5% vốn điều lệ hoặc vốn cổ phần có quyền biểu quyết trở lên) vào VIB và do đó có ảnh hưởng đáng kể tới VIB;
 - có quyền đồng kiểm soát VIB;
- (b) Bên liên quan là công ty liên doanh, liên kết mà VIB là một bên liên doanh, liên kết (sở hữu trên 11% vốn điều lệ hoặc vốn cổ phần có quyền biểu quyết, nhưng không phải là công ty con);
- (c) Bên liên quan là nhân sự chính trong Hội đồng Quản trị, Ban Kiểm soát, Ban Tổng Giám đốc và Kế toán trưởng của VIB;
- (d) Bên liên quan là thành viên mật thiết trong gia đình của bất kỳ cá nhân nào đã nêu trong điểm (a) hoặc (c); hoặc
- (e) Bên liên quan là một đơn vị trực tiếp hoặc gián tiếp chịu sự kiểm soát, đồng kiểm soát hoặc chịu ảnh hưởng đáng kể, hoặc có quyền biểu quyết bởi bất kỳ cá nhân nào được đề cập đến trong điểm (c) hoặc (d).



Ngân hàng thương mại cổ phần Quốc Tế Việt Nam
 Tầng 1 (Tầng trệt) và Tầng 2 Toà nhà Sailing Tower
 Số 111A Pasteur, Phường Bến Nghé, Quận 1
 Thành phố Hồ Chí Minh, Việt Nam
 Thuyết minh báo cáo tài chính hợp nhất cho năm kết thúc
 ngày 31 tháng 12 năm 2024 (tiếp theo)

Mẫu B05/TCTD-HN
 (Ban hành theo Thông tư
 số 49/2014/TT-NHNN
 ngày 31 tháng 12 năm 2014
 của Ngân hàng Nhà nước Việt Nam)

Số dư với các bên liên quan tại thời điểm cuối năm như sau:

| | Số dư | |
|---|-------------------------|-------------------------|
| | 31/12/2024 Triệu VND | 31/12/2023 Triệu VND |
| Các bên liên quan | | |
| Thành viên Hội đồng Quản trị, Ban Kiểm soát, Ban Tổng Giám đốc và Kế toán trưởng | | |
| - Cho vay | 1.080 | 1.134 |
| - Tiền gửi không kỳ hạn tại VIB | 10.047 | 19.291 |
| - Tiền gửi có kỳ hạn tại VIB | 5.938 | 88.613 |
| - Lãi phải trả tiền gửi có kỳ hạn tại VIB | 31 | 1.415 |
| Các bên liên quan khác | | |
| - Cho vay | 59.765 | 64.399 |
| - Tiền gửi không kỳ hạn tại VIB | 32.365 | 19.295 |
| - Tiền gửi có kỳ hạn tại VIB | 254.219 | 435.172 |
| - Giấy tờ có giá VIB phát hành | 3.300 | 800 |
| - Lãi phải thu từ cho vay | 372 | 95 |
| - Lãi phải trả tiền gửi có kỳ hạn tại VIB | 2.327 | 4.595 |

Chi tiết giao dịch với các bên liên quan trong năm như sau:

| | Giao dịch | |
|---|-------------------|-------------------|
| | 2024 Triệu VND | 2023 Triệu VND |
| Thành viên Hội đồng Quản trị, Ban Kiểm soát, Ban Tổng Giám đốc và Kế toán trưởng | | |
| - Chi phí lãi tiền gửi tại VIB | 2.287 | 6.545 |
| Các bên liên quan khác | | |
| - Thu nhập lãi cho vay | 4.405 | 510 |
| - Chi phí lãi tiền gửi tại VIB | 20.359 | 30.090 |

Ngân hàng thương mại cổ phần Quốc Tế Việt Nam
 Tầng 1 (Tầng trệt) và Tầng 2 Toà nhà Sailing Tower
 Số 111A Pasteur, Phường Bến Nghé, Quận 1
 Thành phố Hồ Chí Minh, Việt Nam
 Thuyết minh báo cáo tài chính hợp nhất cho năm kết thúc
 ngày 31 tháng 12 năm 2024 (tiếp theo)

Mẫu B05/TCTD-HN
 (Ban hành theo Thông tư
 số 49/2014/TT-NHNN
 ngày 31 tháng 12 năm 2014
 của Ngân hàng Nhà nước Việt Nam)

Thù lao, lương, thưởng và phúc lợi khác của người quản lý chủ chốt như sau:

| | 2024 Triệu VND | 2023 Triệu VND |
|---|-------------------|-------------------|
| Thành viên Hội đồng Quản trị | 6.000 | 13.199 |
| <i>Trong đó, thù lao:</i> | | |
| - Ông Đặng Khắc Vỹ – Chủ tịch | 2.100 | 2.074 |
| - Ông Đặng Văn Sơn – Phó Chủ tịch | 1.800 | 1.768 |
| - Ông Hàn Ngọc Vũ – Thành viên kiêm Tổng Giám đốc (*) | - | - |
| - Ông Đỗ Xuân Hoàng – Thành viên | 1.200 | 1.188 |
| - Ông Nguyễn Việt Cường – Thành viên độc lập | - | 180 |
| - Bà Nguyễn Thị Bích Hạnh – Thành viên độc lập | 900 | 713 |
| Ban Kiểm soát | 3.831 | 5.554 |
| Ban Tổng Giám đốc và Kế toán trưởng | 31.714 | 27.524 |
| <i>Trong đó:</i> | | |
| - Tiền lương của Tổng Giám đốc | 2.640 | 2.580 |
| - Tiền lương của người quản lý chủ chốt khác | 14.468 | 13.032 |

(*) Thành viên Hội đồng Quản trị kiêm Tổng Giám đốc đã nhận lương Tổng Giám đốc nên không nhận thù lao Hội đồng Quản trị.

44. Mức độ tập trung của tài sản, nợ phải trả và các cam kết ngoại bảng theo khu vực địa lý

| Tại ngày 31 tháng 12 năm 2024 | Trong nước Triệu VND | Nước ngoài Triệu VND | Tổng cộng Triệu VND |
|---|-------------------------|-------------------------|------------------------|
| Tài sản | | | |
| Tiền mặt và vàng | 1.639.368 | - | 1.639.368 |
| Tiền gửi tại NHNNVN | 9.909.074 | - | 9.909.074 |
| Tiền gửi và cho vay các TCTD khác | 105.316.330 | 272.186 | 105.588.516 |
| Các công cụ tài chính phái sinh và các tài sản tài chính khác | 821.872 | - | 821.872 |
| Cho vay khách hàng | 324.009.713 | - | 324.009.713 |
| Hoạt động mua nợ | 8.846 | - | 8.846 |
| Chứng khoán đầu tư | 50.388.192 | - | 50.388.192 |
| Góp vốn đầu tư dài hạn | 69.125 | 542 | 69.667 |
| Tài sản cố định và bất động sản đầu tư | 797.629 | - | 797.629 |
| Tài sản Có khác | 5.663.528 | - | 5.663.528 |
| | 498.623.677 | 272.728 | 498.896.405 |
| Nợ phải trả | | | |
| Các khoản nợ Chính phủ và NHNN | 18.586.891 | - | 18.586.891 |
| Tiền gửi và vay các TCTD khác | 100.720.347 | 22.480.238 | 123.200.585 |
| Tiền gửi của khách hàng | 276.054.050 | 254.272 | 276.308.322 |
| Vốn tài trợ, ủy thác đầu tư, cho vay TCTD chịu rủi ro | 5.368 | - | 5.368 |
| Phát hành giấy tờ có giá | 23.262.579 | - | 23.262.579 |
| Các khoản nợ khác | 9.932.816 | - | 9.932.816 |
| | 428.562.051 | 22.734.510 | 451.296.561 |
| Các cam kết ngoại bảng | | | |
| Cam kết giao dịch hối đoái | 345.248.653 | - | 345.248.653 |
| Cam kết trong nghiệp vụ thư tín dụng | 2.750.599 | - | 2.750.599 |
| Bảo lãnh khác | 7.185.571 | - | 7.185.571 |
| Các cam kết khác | 68.292.253 | - | 68.292.253 |
| Lãi cho vay và phí phải thu chưa thu được | 3.517.653 | - | 3.517.653 |
| Nợ khó đòi đã xử lý | 21.628.603 | - | 21.628.603 |
| Tài sản và chứng từ khác | 20.795.232 | - | 20.795.232 |


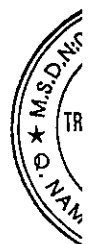
Số liệu được trình bày theo khu vực địa lý của khách hàng/đối tác.

Ngân hàng thương mại cổ phần Quốc Tế Việt Nam
Tầng 1 (Tầng trệt) và Tầng 2 Toà nhà Sailing Tower
Số 111A Pasteur, Phường Bến Nghé, Quận 1
Thành phố Hồ Chí Minh, Việt Nam
Thuyết minh báo cáo tài chính hợp nhất cho năm kết thúc
ngày 31 tháng 12 năm 2024 (tiếp theo)

Mẫu B05/TCTD-HN
(Ban hành theo Thông tư
số 49/2014/TT-NHNN
ngày 31 tháng 12 năm 2014
của Ngân hàng Nhà nước Việt Nam)

| Tại ngày 31 tháng 12 năm 2023 | Trong nước Triệu VND | Nước ngoài Triệu VND | Tổng cộng Triệu VND |
|---|---------------------------------|---------------------------------|--------------------------------|
| Tài sản | | | |
| Tiền mặt và vàng | 1.681.071 | - | 1.681.071 |
| Tiền gửi tại NHNNVN | 8.217.767 | - | 8.217.767 |
| Tiền gửi và cho vay các TCTD khác | 67.907.053 | 290.521 | 68.197.574 |
| Các công cụ tài chính phái sinh và các tài sản tài chính khác | 156.721 | - | 156.721 |
| Cho vay khách hàng | 266.345.545 | - | 266.345.545 |
| Hoạt động mua nợ | 16.495 | - | 16.495 |
| Chứng khoán đầu tư | 60.998.658 | - | 60.998.658 |
| Góp vốn đầu tư dài hạn | 69.125 | 542 | 69.667 |
| Tài sản cố định và bất động sản đầu tư | 758.668 | - | 758.668 |
| Tài sản Có khác | 7.731.430 | - | 7.731.430 |
| | 413.882.533 | 291.063 | 414.173.596 |
| Nợ phải trả | | | |
| Tiền gửi và vay các TCTD khác | 75.947.468 | 22.692.253 | 98.639.721 |
| Tiền gửi của khách hàng | 233.719.835 | 2.857.431 | 236.577.266 |
| Vốn tài trợ, ủy thác đầu tư, cho vay TCTD chịu rủi ro | 6.930 | - | 6.930 |
| Phát hành giấy tờ có giá | 23.896.936 | - | 23.896.936 |
| Các khoản nợ khác | 12.820.933 | - | 12.820.933 |
| | 346.392.102 | 25.549.684 | 371.941.786 |
| Các cam kết ngoại bảng | | | |
| Cam kết giao dịch hối đoái | 227.964.990 | - | 227.964.990 |
| Cam kết trong nghiệp vụ thư tín dụng | 1.943.650 | - | 1.943.650 |
| Bảo lãnh khác | 7.025.057 | - | 7.025.057 |
| Các cam kết khác | 38.380.834 | - | 38.380.834 |
| Lãi cho vay và phí phải thu chưa thu được | 3.162.280 | - | 3.162.280 |
| Nợ khó đòi đã xử lý | 18.479.513 | - | 18.479.513 |
| Tài sản và chứng từ khác | 29.531.434 | - | 29.531.434 |

Số liệu được trình bày theo khu vực địa lý của khách hàng/đối tác.



45. Báo cáo bộ phận

| Năm kết thúc ngày 31 tháng 12 năm 2024 | Miền Bắc Triệu VND | Miền Trung Triệu VND | Miền Nam Triệu VND | Tổng Triệu VND |
|--|-----------------------|-------------------------|-----------------------|-------------------|
| Doanh thu | | | | |
| Thu nhập lãi và các khoản thu nhập trương tự | 10.849.978 | 2.004.587 | 19.588.373 | 32.442.938 |
| Thu nhập từ hoạt động dịch vụ | 1.289.443 | 203.444 | 1.710.040 | 3.202.927 |
| Thu nhập từ hoạt động khác | 377.098 | 56.330 | 3.490.726 | 3.924.154 |
| | 12.516.519 | 2.264.361 | 24.789.139 | 39.570.019 |
| Chi phí | | | | |
| Chi phí lãi và các khoản chi phí trương tự | (5.752.699) | (653.557) | (9.286.270) | (15.692.526) |
| Chi phí khấu hao TSCĐ | (8.683) | (4.406) | (173.446) | (186.535) |
| Chi phí liên quan trực tiếp đến hoạt động kinh doanh | (2.229.096) | (559.269) | (7.544.833) | (10.333.198) |
| | (7.990.478) | (1.217.232) | (17.004.549) | (26.212.259) |
| Kết quả kinh doanh trước chi phí dự phòng rủi ro tín dụng | 4.526.041 | 1.047.129 | 7.784.590 | 13.357.760 |
| Chi phí dự phòng rủi ro tín dụng | (745.514) | (200.852) | (3.407.092) | (4.353.458) |
| Kết quả kinh doanh bộ phận (trước thuế) | 3.780.527 | 846.277 | 4.377.498 | 9.004.302 |
| Tại ngày 31 tháng 12 năm 2024 | | | | |
| Tài sản | | | | |
| Tiền mặt và vàng | 737.156 | 134.624 | 767.588 | 1.639.368 |
| Tài sản cố định | 1.609 | - | 793.660 | 795.269 |
| Tài sản khác | 80.436.126 | 31.449.509 | 378.838.098 | 490.723.733 |
| Tổng tài sản | 81.174.891 | 31.584.133 | 380.399.346 | 493.158.370 |
| Nợ phải trả | | | | |
| Nợ phải trả khách hàng bên ngoài | 151.331.923 | 19.599.332 | 278.501.192 | 449.432.447 |
| Nợ phải trả nội bộ | 21.444 | 187 | 472.533 | 494.164 |
| Nợ phải trả khác | 13.096 | 294 | 1.356.560 | 1.369.950 |
| Tổng nợ phải trả | 151.366.463 | 19.599.813 | 280.330.285 | 451.296.561 |

Số liệu được trình bày theo địa điểm của chi nhánh và công ty con.

Ngân hàng thương mại cổ phần Quốc Tế Việt Nam
Tầng 1 (Tầng trệt) và Tầng 2 Toà nhà Sailing Tower
Số 111A Pasteur, Phường Bến Nghé, Quận 1
Thành phố Hồ Chí Minh, Việt Nam
Thuyết minh báo cáo tài chính hợp nhất cho năm kết thúc
ngày 31 tháng 12 năm 2024 (tiếp theo)

Mẫu B05/TCĐD-HN
(Ban hành theo Thông tư
số 49/2014/TT-NHNN
ngày 31 tháng 12 năm 2014
của Ngân hàng Nhà nước Việt Nam)

| Năm kết thúc ngày 31 tháng 12 năm 2023 | Miền Bắc Triệu VND | Miền Trung Triệu VND | Miền Nam Triệu VND | Tổng Triệu VND |
|--|-----------------------|-------------------------|-----------------------|-------------------|
| Doanh thu | | | | |
| Thu nhập lãi và các khoản thu nhập trương tự | 6.077.507 | 3.295.430 | 27.318.250 | 36.691.187 |
| Thu nhập từ hoạt động dịch vụ | 1.252.986 | 206.821 | 2.153.732 | 3.613.539 |
| Thu nhập từ hoạt động khác | 234.410 | 18.842 | 2.315.721 | 2.568.973 |
| | 7.564.903 | 3.521.093 | 31.787.703 | 42.873.699 |
| Chi phí | | | | |
| Chi phí lãi và các khoản chi phí trương tự | (1.320.251) | (1.873.399) | (15.013.466) | (18.207.116) |
| Chi phí khấu hao TSCĐ | (9.571) | (3.954) | (152.440) | (165.965) |
| Chi phí liên quan trực tiếp đến hoạt động kinh doanh | (1.771.817) | (473.438) | (6.705.613) | (8.950.868) |
| | (3.101.639) | (2.350.791) | (21.871.519) | (27.323.949) |
| Kết quả kinh doanh trước chi phí dự phòng rủi ro tín dụng | 4.463.264 | 1.170.302 | 9.916.184 | 15.549.750 |
| Chi phí dự phòng rủi ro tín dụng | (801.625) | (239.178) | (3.805.002) | (4.845.805) |
| Kết quả kinh doanh bộ phận (trước thuế) | 3.661.639 | 931.124 | 6.111.182 | 10.703.945 |
| Tại ngày 31 tháng 12 năm 2023 | | | | |
| Tài sản | | | | |
| Tiền mặt và vàng | 724.456 | 143.101 | 813.514 | 1.681.071 |
| Tài sản cố định | 2.121 | - | 754.046 | 756.167 |
| Tài sản khác | 59.199.221 | 28.373.673 | 319.871.241 | 407.444.135 |
| Tổng tài sản | 59.925.798 | 28.516.774 | 321.438.801 | 409.881.373 |
| Nợ phải trả | | | | |
| Nợ phải trả khách hàng bên ngoài | 137.010.993 | 15.613.378 | 217.028.402 | 369.652.773 |
| Nợ phải trả nội bộ | 16.978 | - | 737.926 | 754.904 |
| Nợ phải trả khác | 14.634 | 341 | 1.519.134 | 1.534.109 |
| Tổng nợ phải trả | 137.042.605 | 15.613.719 | 219.285.462 | 371.941.786 |

Số liệu được trình bày theo địa điểm của chi nhánh và công ty con.

46. Quản lý rủi ro tài chính

(a) Chính sách quản lý rủi ro liên quan đến các công cụ tài chính

VIB chịu những rủi ro sau từ các công cụ tài chính:

- Rủi ro tín dụng
- Rủi ro thanh khoản
- Rủi ro thị trường

Thuyết minh này trình bày những thông tin về những rủi ro mà VIB có thể gặp phải đối với mỗi loại rủi ro, mục tiêu, chính sách và quy trình của Ngân hàng nhằm đánh giá và quản lý rủi ro, và việc quản lý nguồn vốn của VIB.

Khung quản lý rủi ro

Trên cơ sở đề xuất tham mưu của Ủy ban Quản lý rủi ro, Hội đồng Quản trị (“HDQT”) Ngân hàng giám sát Tổng Giám đốc trong việc xây dựng, tổ chức thực hiện chính sách quản lý rủi ro; xử lý, khắc phục các tồn tại, hạn chế về quản lý rủi ro theo các yêu cầu, kiến nghị của NHNNVN, tổ chức kiểm toán độc lập và các cơ quan chức năng khác.

Tổng Giám đốc giám sát các cá nhân, bộ phận trên cơ sở đề xuất tham mưu của Hội đồng Rủi ro, Hội đồng Quản lý tài sản/nợ phải trả (ALCO) và Hội đồng Quản lý vốn trong việc xây dựng và thực hiện các chính sách, quy định và quy trình quản lý rủi ro của Ngân hàng theo từng lĩnh vực quản lý.

Chính sách quản lý rủi ro của VIB được thiết lập nhằm xác định và phân tích những rủi ro mà VIB gặp phải, nhằm lập ra các hạn mức rủi ro phù hợp và các biện pháp kiểm soát, và nhằm giám sát rủi ro và tuân thủ các hạn mức. Các chính sách và hệ thống quản lý rủi ro được thường xuyên rà soát để cập nhật những thay đổi về điều kiện thị trường, các sản phẩm và dịch vụ mà VIB cung cấp. Thông qua các hoạt động đào tạo, các tiêu chuẩn và hệ thống quản lý, Ngân hàng hướng đến việc phát triển một môi trường kiểm soát có kỷ luật và có tính tích cực trong đó toàn bộ các nhân viên của VIB hiểu rõ được vai trò và nghĩa vụ của mình.

(b) Rủi ro tín dụng

VIB chịu rủi ro tín dụng trong quá trình cho vay, đầu tư cũng như khi VIB đóng vai trò trung gian thay mặt khách hàng hay các bên thứ ba khác hay khi VIB cấp bảo lãnh. Rủi ro khi các bên đối tác không có khả năng thanh toán nợ được giám sát một cách liên tục. Rủi ro tín dụng chính mà VIB gặp phải phát sinh từ các khoản cho vay và ứng trước của VIB. Mức độ rủi ro tín dụng này được phản ánh theo giá trị ghi sổ của các tài sản trên báo cáo tình hình tài chính hợp nhất. Ngoài ra VIB còn gặp phải rủi ro tín dụng ngoại bảng dưới dạng các cam kết cấp tín dụng và cấp bảo lãnh.

VIB đã duy trì một chính sách quản lý rủi ro tín dụng đảm bảo những nguyên tắc cơ bản sau:

- Thiết lập một môi trường quản lý rủi ro tín dụng phù hợp;
- Hoạt động theo một quy trình cấp tín dụng lành mạnh;
- Duy trì một quy trình quản lý, đo lường và giám sát tín dụng phù hợp; và
- Đảm bảo kiểm soát đầy đủ đối với rủi ro tín dụng.

Ngân hàng thương mại cổ phần Quốc Tế Việt Nam
Tầng 1 (Tầng trệt) và Tầng 2 Toà nhà Sailing Tower
Số 111A Pasteur, Phường Bến Nghé, Quận 1
Thành phố Hồ Chí Minh, Việt Nam
Thuyết minh báo cáo tài chính hợp nhất cho năm kết thúc
ngày 31 tháng 12 năm 2024 (tiếp theo)

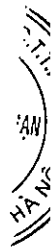
Mẫu B05/TCTD-HN
(Ban hành theo Thông tư
số 49/2014/TT-NHNN
ngày 31 tháng 12 năm 2014
của Ngân hàng Nhà nước Việt Nam)

Tùy vào mức độ rủi ro, VIB tiến hành xét duyệt tín dụng thông qua phê duyệt theo cấp bậc cá nhân tại Đơn vị kinh doanh, tại Khối Quản trị rủi ro và Ủy ban Tín dụng nhằm đảm bảo một khoản tín dụng được xem xét một cách khách quan, độc lập và tuân thủ. Việc cấp thẩm quyền cho cá nhân tại Đơn vị kinh doanh được VIB rà soát và điều chỉnh theo định kỳ.

Các tài sản tài chính “Chưa quá hạn và chưa phải trích lập dự phòng (“TLDP”)” của VIB bao gồm các khoản nợ Nhóm 1 chưa quá hạn theo quy định của Thông tư 31 và Nghị định 86; các chứng khoán, các khoản phải thu và các tài sản tài chính khác không quá hạn và không phải trích lập dự phòng. Ban Tổng Giám đốc Ngân hàng đánh giá rằng VIB hoàn toàn có khả năng thu hồi đầy đủ và đúng hạn các tài sản tài chính này trong tương lai.

Các tài sản tài chính “Đã quá hạn nhưng chưa phải TLDP” chủ yếu bao gồm các khoản cho vay khách hàng được VIB phân loại vào Nhóm 1 và quá hạn dưới 10 ngày, các khoản cho vay được phân loại từ Nhóm 2 đến Nhóm 5, và các khoản phải thu quá hạn theo quy định của Thông tư 31 và Nghị định 86 nhưng không phải trích lập dự phòng do VIB đang nắm giữ các tài sản bảo đảm đủ bù đắp các tổn thất tín dụng theo quy định hiện hành của Ngân hàng Nhà nước Việt Nam.

Các tài sản tài chính “Quá hạn và đã được TLDP” bao gồm các khoản cho vay khách hàng được VIB phân loại từ Nhóm 2 đến Nhóm 5 và các khoản phải thu quá hạn theo quy định của Thông tư 31 và Nghị định 86 phải trích lập dự phòng và đã được VIB trích lập dự phòng.



Thuyết minh báo cáo tài chính hợp nhất cho năm kết thúc ngày 31 tháng 12 năm 2024 (tiếp theo)

Số liệu thể hiện mức độ rủi ro tín dụng nội bảng tới đa của VIB, không tính đến tài sản bảo đảm hay hỗ trợ tín dụng, bao gồm:

| Tại ngày 31 tháng 12 năm 2024 | Chưa quá hạn và chưa phải TLDP | | Đã quá hạn nhưng chưa phải TLDP | | Quá hạn và đã được TLDP | | Tổng cộng Triệu VND |
|---|--------------------------------|-----------|---------------------------------|-----------|-------------------------|------------|------------------------|
| | Triệu VND | Triệu VND | Triệu VND | Triệu VND | Triệu VND | Triệu VND | |
| Tiền gửi tại NHNNVN | 9.909.074 | - | - | - | - | - | 9.909.074 |
| Tiền gửi và cho vay các TCTD khác – gộp | 105.588.516 | - | - | - | - | - | 105.588.516 |
| Cho vay khách hàng – gộp | 294.763.913 | 7.883.301 | 1.539.889 | 208.680 | 221.379 | 19.037.271 | 324.009.713 |
| Hoạt động mua nợ - gộp | 8.613 | - | 233 | - | - | - | 8.846 |
| Chứng khoán đầu tư – gộp (*) | 40.062.333 | - | - | - | - | 42.380 | 40.104.713 |
| Tài sản tài chính khác – gộp | 3.561.817 | - | - | - | - | - | 3.561.817 |
| | 453.894.266 | 7.883.301 | 1.540.122 | 208.680 | 221.379 | 19.079.651 | 483.182.679 |

Tại ngày 31 tháng 12 năm 2023

| Tại ngày 31 tháng 12 năm 2023 | Chưa quá hạn và chưa phải TLDP | | Đã quá hạn nhưng chưa phải TLDP | | Quá hạn và đã được TLDP | | Tổng cộng Triệu VND |
|---|--------------------------------|-----------|---------------------------------|-----------|-------------------------|------------|------------------------|
| | Triệu VND | Triệu VND | Triệu VND | Triệu VND | Triệu VND | Triệu VND | |
| Tiền gửi tại NHNNVN | 8.217.767 | - | - | - | - | - | 8.217.767 |
| Tiền gửi và cho vay các TCTD khác – gộp | 68.197.574 | - | - | - | - | - | 68.197.574 |
| Cho vay khách hàng – gộp | 234.565.665 | 8.418.572 | 2.137.292 | 228.712 | 303.935 | 20.571.398 | 266.345.545 |
| Hoạt động mua nợ - gộp | 15.391 | 248 | 856 | - | - | - | 16.495 |
| Chứng khoán đầu tư – gộp (*) | 48.693.798 | - | - | - | - | 42.380 | 48.736.178 |
| Tài sản tài chính khác – gộp | 5.887.001 | - | - | - | - | - | 5.887.001 |
| | 365.577.196 | 8.418.820 | 2.138.148 | 228.712 | 303.935 | 20.613.778 | 397.400.560 |

(*) Không bao gồm cổ phiếu, tín phiếu NHNNVN, trái phiếu Chính phủ và trái phiếu doanh nghiệp (bao gồm cả trái phiếu do TCTD khác phát hành) đã niêm yết.

Ngân hàng thương mại cổ phần Quốc Tế Việt Nam
Tầng 1 (Tầng trệt) và Tầng 2 Toà nhà Sailing Tower
Số 111A Pasteur, Phường Bến Nghé, Quận 1
Thành phố Hồ Chí Minh, Việt Nam
Thuyết minh báo cáo tài chính hợp nhất cho năm kết thúc
ngày 31 tháng 12 năm 2024 (tiếp theo)

Mẫu B05/TCTD-HN
(Ban hành theo Thông tư
số 49/2014/TT-NHNN
ngày 31 tháng 12 năm 2014
của Ngân hàng Nhà nước Việt Nam)

Tại ngày 31 tháng 12 năm 2024, tỷ lệ nợ xấu theo tình trạng nợ của khách hàng tại VIB là 2,44% (31/12/2023: 2,20%). Chi tiết phân loại chất lượng tài sản có rủi ro tín dụng tại VIB như sau:

Tại ngày 31 tháng 12 năm 2024

| | Cho vay khách hàng Triệu VND | Mua nợ Triệu VND | Chứng khoán đầu tư (*) Triệu VND | Tiền gửi và cho vay các TCTD khác (**) Triệu VND | Tổng cộng Triệu VND |
|------------------------|------------------------------------|---------------------|---|--|------------------------|
| Nợ đủ tiêu chuẩn | 301.905.639 | 8.613 | 40.062.333 | 104.640.972 | 446.617.557 |
| Nợ cần chú ý | 10.730.560 | 233 | - | - | 10.730.793 |
| Nợ dưới tiêu chuẩn | 2.305.497 | - | - | - | 2.305.497 |
| Nợ nghi ngờ | 2.670.580 | - | - | - | 2.670.580 |
| Nợ có khả năng mất vốn | 6.397.437 | - | 42.380 | - | 6.439.817 |
| | 324.009.713 | 8.846 | 40.104.713 | 104.640.972 | 468.764.244 |

Tại ngày 31 tháng 12 năm 2023

| | Cho vay khách hàng Triệu VND | Mua nợ Triệu VND | Chứng khoán đầu tư (*) Triệu VND | Tiền gửi và cho vay các TCTD khác (**) Triệu VND | Tổng cộng Triệu VND |
|------------------------|------------------------------------|---------------------|---|--|------------------------|
| Nợ đủ tiêu chuẩn | 243.146.729 | 15.639 | 48.693.798 | 67.345.415 | 359.201.581 |
| Nợ cần chú ý | 14.824.225 | 856 | - | - | 14.825.081 |
| Nợ dưới tiêu chuẩn | 2.479.317 | - | 42.380 | - | 2.521.697 |
| Nợ nghi ngờ | 3.697.136 | - | - | - | 3.697.136 |
| Nợ có khả năng mất vốn | 2.198.138 | - | - | - | 2.198.138 |
| | 266.345.545 | 16.495 | 48.736.178 | 67.345.415 | 382.443.633 |

(*) Không bao gồm cổ phiếu, tín phiếu NHNNVN, trái phiếu Chính phủ và trái phiếu doanh nghiệp (bao gồm cả trái phiếu do TCTD khác phát hành) đã niêm yết.

(**) Không bao gồm tiền gửi không kỳ hạn.

Ngân hàng thương mại cổ phần Quốc Tế Việt Nam
Tầng 1 (Tầng trệt) và Tầng 2 Toà nhà Sailing Tower
Số 111A Pasteur, Phường Bến Nghé, Quận 1
Thành phố Hồ Chí Minh, Việt Nam
Thuyết minh báo cáo tài chính hợp nhất cho năm kết thúc
ngày 31 tháng 12 năm 2024 (tiếp theo)

Mẫu B05/TCTD-HN
(Ban hành theo Thông tư
số 49/2014/TT-NHNN
ngày 31 tháng 12 năm 2014
của Ngân hàng Nhà nước Việt Nam)

(c) **Rủi ro thị trường**

(i) **Rủi ro lãi suất**

Rủi ro lãi suất là rủi ro phát sinh khi có sự chênh lệch về thời hạn định lại lãi suất giữa tài sản và nợ phải trả. Tất cả các hoạt động tín dụng, huy động, đầu tư của VIB đều tạo ra rủi ro lãi suất.

Kỳ định lại lãi suất đối với các khoản mục có lãi suất cố định là thời hạn còn lại tính từ ngày lập báo cáo tài chính cho tới khi đáo hạn của tài sản, đối với lãi suất thả nổi là thời hạn còn lại cho đến ngày định giá gần nhất.

Các giả định và điều kiện sau được áp dụng trong phân tích kỳ xác định lại lãi suất của các tài sản và nợ phải trả của VIB:

- Tiền mặt tại quỹ, góp vốn đầu tư dài hạn và các tài sản có khác (bao gồm tài sản cố định, bất động sản đầu tư và tài sản có khác) được xếp loại là khoản mục không chịu lãi;
- Tiền gửi tại NHNNVN được xếp loại là tiền gửi thanh toán, đối với các khoản tiền gửi không được trả lãi được xếp vào khoản mục không hưởng lãi, đối với các khoản tiền gửi được trả lãi được xếp vào khoản mục dưới 1 tháng;
- Kỳ định lại lãi suất của chứng khoán đầu tư phụ thuộc vào quy định về lãi suất của tổ chức phát hành đối với từng loại chứng khoán;
- Kỳ định lại lãi suất của các khoản tiền gửi và cho vay các TCTD; các khoản cho vay khách hàng; các khoản nợ Chính phủ và NHNNVN; các khoản tiền gửi và vay các TCTD và khoản mục tiền gửi của khách hàng được xác định như sau:
 - Các khoản mục có lãi suất cố định trong suốt thời gian của hợp đồng: Kỳ định lại lãi suất dựa trên thời gian đáo hạn thực tế tính từ ngày kết thúc kỳ kế toán năm;
 - Các khoản mục có lãi suất thả nổi: Kỳ định lại lãi suất dựa trên kỳ định lại lãi suất gần nhất tính từ ngày kết thúc kỳ kế toán năm.
- Thời hạn định lại lãi suất của các khoản nợ khác được xếp loại theo thời gian đáo hạn thực tế của từng khoản nợ tính từ ngày kết thúc kỳ kế toán năm.

==
01
ÔN
NH
PI
IÊN
==

Ngân hàng thương mại cổ phần Quốc Tế Việt Nam
Tầng 1 (Tầng trệt) và Tầng 2 Toà nhà Sailing Tower, Số 111A Pasteur, Phường Bến Nghé, Quận 1
Thành phố Hồ Chí Minh, Việt Nam
Thuyết minh báo cáo tài chính hợp nhất cho năm kết thúc ngày 31 tháng 12 năm 2024 (tiếp theo)

Mẫu B05/TCTD-HN
(Ban hành theo Thông tư số 49/2014/TT-NHNN
ngày 31 tháng 12 năm 2014
của Ngân hàng Nhà nước Việt Nam)

| Tại ngày 31 tháng 12 năm 2024 | Quá hạn | Không hưởng lãi | Dưới 1 tháng | Từ 1 đến 3 tháng | Từ trên 3 đến 6 tháng | Từ trên 6 đến 12 tháng | Từ trên 1 năm đến 5 năm | Trên 5 năm | Tổng cộng |
|---|-----------|-----------------|--------------|------------------|-----------------------|------------------------|-------------------------|------------|-------------|
| | Triệu VND | Triệu VND | Triệu VND | Triệu VND | Triệu VND | Triệu VND | Triệu VND | Triệu VND | Triệu VND |
| Tài sản | | | | | | | | | |
| Tiền mặt và vàng | - | 1.639.368 | - | - | - | - | - | - | 1.639.368 |
| Tiền gửi tại NHNNVN | - | 9.909.074 | - | - | - | - | - | - | 9.909.074 |
| Tiền gửi và cho vay | - | - | 86.466.379 | 15.412.422 | 3.030.098 | 679.617 | - | - | 105.588.516 |
| các TCTD khác – góp | - | - | - | - | - | - | - | - | - |
| Các công cụ tài chính phái sinh và các tài sản tài chính khác | - | 821.872 | - | - | - | - | - | - | 821.872 |
| Cho vay khách hàng | | | | | | | | | |
| và hoạt động mua nợ - góp | 7.014.577 | - | 37.861.052 | 88.092.922 | 78.337.029 | 69.648.779 | 42.892.951 | 171.249 | 324.018.559 |
| Chứng khoán đầu tư - góp | 42.380 | - | 499.994 | 50.128 | 5.500.418 | 34.061.915 | 553.712 | 9.679.645 | 50.388.192 |
| Góp vốn, đầu tư dài hạn - góp | - | 69.667 | - | - | - | - | - | - | 69.667 |
| Tài sản cố định và bất động sản đầu tư | - | 797.629 | - | - | - | - | - | - | 797.629 |
| Tài sản Có khác - góp | - | 5.663.528 | - | - | - | - | - | - | 5.663.528 |
| | 7.056.957 | 18.901.138 | 124.827.425 | 103.555.472 | 86.867.545 | 104.390.311 | 43.446.663 | 9.850.894 | 498.896.405 |
| Nợ phải trả | | | | | | | | | |
| Tiền gửi và vay từ NHNN và các TCTD khác | - | - | 107.476.059 | 29.676.232 | 4.635.172 | - | 13 | - | 141.787.476 |
| Tiền gửi của khách hàng | - | 96.237 | 95.621.445 | 55.783.298 | 79.680.776 | 20.920.995 | 24.205.571 | - | 276.308.322 |
| Vốn tài trợ, ủy thác đầu tư, cho vay | - | - | 3.957 | 1.411 | - | - | - | - | 5.368 |
| TCTD chịu rủi ro | - | - | 402.761 | 651.818 | 560.000 | 2.000.000 | 17.648.000 | 2.000.000 | 23.262.579 |
| Phát hành giấy tờ có giá | - | - | - | - | - | - | - | - | - |
| Các khoản nợ khác | - | 9.932.816 | - | - | - | - | - | - | 9.932.816 |
| | - | 10.029.053 | 203.504.222 | 86.112.759 | 84.875.948 | 22.920.995 | 41.853.584 | 2.000.000 | 451.296.561 |
| Mức chênh lệch nhạy cảm với lãi suất - nội bảng | 7.056.957 | 8.872.085 | (78.676.797) | 17.442.713 | 1.991.597 | 81.469.316 | 1.593.079 | 7.850.894 | 47.599.844 |
| Các cam kết ngoại bảng có tác động tới mức độ nhạy cảm với lãi suất của các tài sản và nợ phải trả (thuần) | - | - | (1.406.920) | 1.337.135 | 324.741 | 571.006 | 8.331 | - | 834.293 |
| Mức chênh lệch nhạy cảm với lãi suất nội, ngoại bảng | 7.056.957 | 8.872.085 | (80.083.717) | 18.779.848 | 2.316.338 | 82.040.322 | 1.601.410 | 7.850.894 | 48.434.137 |

Ngân hàng thương mại cổ phần Quốc Tế Việt Nam
Tầng 1 (Tầng trệt) và Tầng 2 Toà nhà Sailing Tower, Số 111A Pasteur, Phường Bến Nghé, Quận 1
Thành phố Hồ Chí Minh, Việt Nam
Thuyết minh báo cáo tài chính hợp nhất cho năm kết thúc ngày 31 tháng 12 năm 2024 (tiếp theo)

Mẫu B05/TCTD-HN
 (Ban hành theo Thông tư số 49/2014/TT-NHNN
 ngày 31 tháng 12 năm 2014
 của Ngân hàng Nhà nước Việt Nam)

| Tại ngày 31 tháng 12 năm 2023 | Quá hạn | Không hưởng lãi | Dưới 1 tháng | Từ 1 đến 3 tháng | Từ trên 3 đến 6 tháng | Từ trên 6 đến 12 tháng | Từ trên 1 năm đến 5 năm | Trên 5 năm | Tổng cộng |
|---|-----------|-----------------|--------------|------------------|-----------------------|------------------------|-------------------------|------------|-------------|
| | Triệu VND | Triệu VND | Triệu VND | Triệu VND | Triệu VND | Triệu VND | Triệu VND | Triệu VND | Triệu VND |
| Tài sản | | | | | | | | | |
| Tiền mặt và vàng | - | 1.681.071 | - | - | - | - | - | - | 1.681.071 |
| Tiền gửi tại NHNNVN | - | 8.217.767 | - | - | - | - | - | - | 8.217.767 |
| Tiền gửi và cho vay | - | - | 57.551.806 | 5.682.927 | 2.744.831 | 2.218.010 | - | - | 68.197.574 |
| các TCTD khác – gộp | - | - | - | - | - | - | - | - | - |
| Các công cụ tài chính phái sinh và các tài sản tài chính khác | - | 156.721 | - | - | - | - | - | - | 156.721 |
| Cho vay khách hàng | 3.406.940 | - | 41.517.561 | 90.764.974 | 50.712.613 | 64.218.736 | 15.732.429 | 8.787 | 266.362.040 |
| và hoạt động mua nợ - gộp | 42.380 | - | 4.673.617 | 9.697.710 | 4.748.737 | 24.725.077 | 6.113.096 | 10.998.041 | 60.998.658 |
| Chứng khoán đầu tư – gộp | - | 69.667 | - | - | - | - | - | - | 69.667 |
| Góp vốn, đầu tư dài hạn – gộp | - | 758.668 | - | - | - | - | - | - | 758.668 |
| Tài sản cố định và bất động sản đầu tư | - | 7.731.430 | - | - | - | - | - | - | 7.731.430 |
| Tài sản Có khác – gộp | - | - | - | - | - | - | - | - | - |
| | 3.449.320 | 18.615.324 | 103.742.984 | 106.145.611 | 58.206.181 | 91.161.823 | 21.845.525 | 11.006.828 | 414.173.596 |
| Nợ phải trả | | | | | | | | | |
| Tiền gửi và vay các TCTD khác | - | - | 84.403.758 | 11.668.539 | 2.567.406 | 18 | - | - | 98.639.721 |
| Tiền gửi của khách hàng | - | 345.677 | 88.497.106 | 48.530.132 | 68.061.295 | 20.614.082 | 10.528.974 | - | 236.577.266 |
| Vốn tài trợ, ủy thác đầu tư, cho vay | - | - | 799 | 6.131 | - | - | - | - | 6.930 |
| TCTD chịu rủi ro | - | - | - | - | 6.100.000 | 1.082.126 | 15.503.700 | 1.210.000 | 23.896.936 |
| Phát hành giấy tờ có giá | - | 1.110 | - | - | - | - | - | - | 12.820.933 |
| Các khoản nợ khác | - | 12.820.933 | - | - | - | - | - | - | - |
| | - | 13.167.720 | 172.901.663 | 60.204.802 | 76.728.701 | 21.696.226 | 26.032.674 | 1.210.000 | 371.941.786 |
| Mức chênh lệch nhạy cảm với lãi suất – nội bảng | 3.449.320 | 5.447.604 | (69.158.679) | 45.940.809 | (18.522.520) | 69.465.597 | (4.187.149) | 9.796.828 | 42.231.810 |
| Các cam kết ngoại bảng có tác động tới mức độ nhạy cảm với lãi suất của các tài sản và nợ phải trả (thuần) | - | - | 148.616 | (17.513) | 39.474 | (11.492) | - | - | 159.085 |
| Mức chênh lệch nhạy cảm với lãi suất nội, ngoại bảng | 3.449.320 | 5.447.604 | (69.010.063) | 45.923.296 | (18.483.046) | 69.454.105 | (4.187.149) | 9.796.828 | 42.390.895 |

Ngân hàng thương mại cổ phần Quốc Tế Việt Nam
 Tầng 1 (Tầng trệt) và Tầng 2 Toà nhà Sailing Tower
 Số 111A Pasteur, Phường Bến Nghé, Quận 1
 Thành phố Hồ Chí Minh, Việt Nam
 Thuyết minh báo cáo tài chính hợp nhất cho năm kết thúc
 ngày 31 tháng 12 năm 2024 (tiếp theo)

Mẫu B05/TCTD-HN
 (Ban hành theo Thông tư
 số 49/2014/TT-NHNN
 ngày 31 tháng 12 năm 2014
 của Ngân hàng Nhà nước Việt Nam)

Độ nhạy đối với lãi suất

Bảng dưới đây phân tích mức độ ảnh hưởng tới lợi nhuận trước thuế của VIB với giả định lãi suất huy động và cho vay tăng. Ngược lại nếu lãi suất huy động và cho vay giảm thì có thể có cùng mức độ tác động nhưng ngược chiều đối với lợi nhuận trước thuế của VIB.

Tại ngày 31 tháng 12 năm 2024

| Loại tiền | Mức tăng lãi suất 31/12/2024 | Mức độ ảnh hưởng tăng/(giảm) đến lợi nhuận trước thuế cho năm kết thúc ngày 31/12/2024 Triệu VND |
|-----------|------------------------------------|---|
| VND | 1,00% | (59.422) |
| USD | 0,25% | 15.303 |

Tại ngày 31 tháng 12 năm 2023

| Loại tiền | Mức tăng lãi suất 31/12/2023 | Mức độ ảnh hưởng tăng/(giảm) đến lợi nhuận trước thuế cho năm kết thúc ngày 31/12/2023 Triệu VND |
|-----------|------------------------------------|---|
| VND | 1,00% | (56.229) |
| USD | 0,25% | 151.108 |

(ii) Rủi ro tiền tệ

Rủi ro tiền tệ là rủi ro mà giá trị của các công cụ tài chính bị biến động xuất phát từ biến động tỷ giá. Ngân hàng và công ty con được thành lập và hoạt động tại Việt Nam với đồng tiền báo cáo là VND. Đồng tiền giao dịch chính của Ngân hàng và công ty con cũng là VND. Cấu trúc tài sản – nợ phải trả của VIB bao gồm các loại ngoại tệ khác nhau (như USD, EUR, AUD,...) là nguyên nhân dẫn đến rủi ro tiền tệ. VIB đã thiết lập hạn mức trạng thái cho từng loại tiền tệ dựa trên hệ thống đánh giá rủi ro nội bộ của VIB và các quy định của NHNNVN. Trạng thái đồng tiền được quản lý hàng ngày và chiến lược phòng ngừa rủi ro được VIB sử dụng để đảm bảo trạng thái đồng tiền được duy trì trong hạn mức đã thiết lập.

Ngân hàng thương mại cổ phần Quốc Tế Việt Nam
 Tầng 1 (Tầng trệt) và Tầng 2 Toà nhà Sailing Tower
 Số 111A Pasteur, Phường Bến Nghé, Quận 1
 Thành phố Hồ Chí Minh, Việt Nam
 Thuyết minh báo cáo tài chính hợp nhất cho năm kết thúc
 ngày 31 tháng 12 năm 2024 (tiếp theo)

Mẫu B05/TCTD-HN
 (Ban hành theo Thông tư
 số 49/2014/TT-NHNN
 ngày 31 tháng 12 năm 2014
 của Ngân hàng Nhà nước Việt Nam)

| Tại ngày 31 tháng 12 năm 2024 | USD Triệu VND | EUR Triệu VND | Tiền tệ khác Triệu VND | Tổng cộng Triệu VND |
|--|-------------------|------------------|---------------------------|------------------------|
| Tài sản | | | | |
| Tiền mặt và vàng | 359.720 | 56.577 | 27.871 | 444.168 |
| Tiền gửi tại NHNNVN | 485.656 | 37 | - | 485.693 |
| Tiền gửi và cho vay các TCTD khác – gộp | 434.681 | 114.223 | 112.601 | 661.505 |
| Các công cụ tài chính phái sinh và các tài sản tài chính khác | 39.536.612 | 318.942 | 857.512 | 40.713.066 |
| Cho vay khách hàng và hoạt động mua nợ - gộp | 3.423.588 | - | - | 3.423.588 |
| Góp vốn, đầu tư dài hạn | 542 | - | - | 542 |
| Tài sản Có khác – gộp | 334.289 | 328 | 307 | 334.924 |
| Tổng tài sản | 44.575.088 | 490.107 | 998.291 | 46.063.486 |
| Nợ phải trả | | | | |
| Tiền gửi và vay các TCTD khác | 27.004.804 | - | - | 27.004.804 |
| Tiền gửi của khách hàng | 16.868.441 | 485.586 | 312.348 | 17.666.375 |
| Các khoản nợ khác | 206.484 | 1.743 | 7.383 | 215.610 |
| Tổng nợ phải trả | 44.079.729 | 487.329 | 319.731 | 44.886.789 |
| Trạng thái tiền tệ nội bảng | 495.359 | 2.778 | 678.560 | 1.176.697 |
| Trạng thái tiền tệ ngoại bảng | 203.577 | 319 | (651.246) | (447.350) |
| Trạng thái tiền tệ nội, ngoại bảng | 698.936 | 3.097 | 27.314 | 729.347 |

Ngân hàng thương mại cổ phần Quốc Tế Việt Nam
 Tầng 1 (Tầng trệt) và Tầng 2 Toà nhà Sailing Tower
 Số 111A Pasteur, Phường Bến Nghé, Quận 1
 Thành phố Hồ Chí Minh, Việt Nam
 Thuyết minh báo cáo tài chính hợp nhất cho năm kết thúc
 ngày 31 tháng 12 năm 2024 (tiếp theo)

Mẫu B05/TCTD-HN
 (Ban hành theo Thông tư
 số 49/2014/TT-NHNN
 ngày 31 tháng 12 năm 2014
 của Ngân hàng Nhà nước Việt Nam)

| Tại ngày 31 tháng 12 năm 2023 | USD Triệu VND | EUR Triệu VND | Tiền tệ khác Triệu VND | Tổng cộng Triệu VND |
|--|--------------------|------------------|---------------------------|------------------------|
| Tài sản | | | | |
| Tiền mặt và vàng | 384.279 | 47.009 | 27.533 | 458.821 |
| Tiền gửi tại NHNNVN | 434.289 | 60 | - | 434.349 |
| Tiền gửi và cho vay các TCTD khác – gộp | 361.842 | 72.991 | 97.261 | 532.094 |
| Các công cụ tài chính phái sinh và các tài sản tài chính khác | 34.662.128 | 228.187 | 182.556 | 35.072.871 |
| Cho vay khách hàng và hoạt động mua nợ - gộp | 1.856.557 | - | - | 1.856.557 |
| Góp vốn, đầu tư dài hạn | 542 | - | - | 542 |
| Tài sản Có khác – gộp | 822.840 | 810 | 15 | 823.665 |
| Tổng tài sản | 38.522.477 | 349.057 | 307.365 | 39.178.899 |
| Nợ phải trả | | | | |
| Tiền gửi và vay các TCTD khác | 30.797.784 | - | - | 30.797.784 |
| Tiền gửi của khách hàng | 9.241.118 | 341.201 | 301.388 | 9.883.707 |
| Các khoản nợ khác | 174.301 | 4.497 | 354 | 179.152 |
| Tổng nợ phải trả | 40.213.203 | 345.698 | 301.742 | 40.860.643 |
| Trạng thái tiền tệ nội bảng | (1.690.726) | 3.359 | 5.623 | (1.681.744) |
| Trạng thái tiền tệ ngoại bảng | (15.310) | - | 2.211 | (13.099) |
| Trạng thái tiền tệ nội, ngoại bảng | (1.706.036) | 3.359 | 7.834 | (1.694.843) |

Độ nhạy đối với tỷ giá

Bảng dưới đây phân tích mức độ ảnh hưởng tới lợi nhuận trước thuế và vốn chủ sở hữu cho năm kết thúc ngày 31 tháng 12 năm 2024 và cho năm kết thúc ngày 31 tháng 12 năm 2023 của VIB (với giả định các biến số, đặc biệt lãi suất, không thay đổi).

| | Mức độ ảnh hưởng tới lợi nhuận trước thuế – tăng/(giảm) lợi nhuận Triệu VND | Mức độ ảnh hưởng tới vốn chủ sở hữu – tăng/(giảm) vốn chủ sở hữu Triệu VND |
|---|---|--|
| Năm kết thúc ngày 31 tháng 12 năm 2024 | | |
| VND giảm giá 2,0% so với USD | 13.979 | 11.183 |
| VND tăng giá 2,0% so với USD | (13.979) | (11.183) |
| Năm kết thúc ngày 31 tháng 12 năm 2023 | | |
| VND giảm giá 2,0% so với USD | (34.121) | (27.297) |
| VND tăng giá 2,0% so với USD | 34.121 | 27.297 |

(iii) Rủi ro thanh khoản

Rủi ro thanh khoản là loại rủi ro dẫn đến tổn thất và/hoặc mất khả năng thanh toán cho VIB khi VIB không đủ vốn khả dụng với chi phí hợp lý và/hoặc không thể bán tài sản với chi phí hợp lý và/hoặc phải huy động các nguồn vốn với chi phí cao vào đúng thời điểm mà VIB cần để đáp ứng các nghĩa vụ thanh toán, mà VIB phải thực hiện. Rủi ro thanh khoản phát sinh do nhiều nguyên nhân như sự mất cân đối về thời gian đáo hạn của tài sản nợ, tài sản có, sự nhạy cảm của tài sản với thay đổi lãi suất, rủi ro không đảm bảo nghĩa vụ thanh toán của VIB.

Thời gian đáo hạn của các tài sản và nợ phải trả thể hiện thời gian còn lại của tài sản và nợ phải trả tính từ thời điểm kết thúc kỳ kế toán đến kỳ thanh toán theo quy định trong hợp đồng hoặc trong điều khoản phát hành.

Các giả định và điều kiện sau được áp dụng trong phân tích thời gian đáo hạn của các tài sản và nợ phải trả trên báo cáo tình hình tài chính hợp nhất của VIB:

- Tiền gửi tại NHNNVN được xếp loại là tiền gửi thanh toán, trong đó bao gồm tiền gửi dự trữ bắt buộc. Số dư của tiền gửi dự trữ bắt buộc phụ thuộc vào thành phần và kỳ hạn của các khoản tiền gửi của khách hàng tại VIB.
- Thời gian đáo hạn của các khoản tiền gửi và cho vay các TCTD khác và các khoản cho vay khách hàng được xác định dựa vào ngày đáo hạn của hợp đồng quy định. Thời gian đáo hạn thực tế có thể thay đổi do các hợp đồng cho vay, tiền gửi được gia hạn.
- Thời gian đáo hạn của chứng khoán đầu tư được tính dựa trên ngày đáo hạn trên hợp đồng của từng loại chứng khoán.
- Thời gian đáo hạn của các khoản đầu tư góp vốn, đầu tư dài hạn được coi là trên 5 năm do các khoản đầu tư này không có thời gian đáo hạn xác định.
- Thời gian đáo hạn của tài sản cố định và bất động sản đầu tư không có thời gian đáo hạn xác định.

Ngân hàng thương mại cổ phần Quốc Tế Việt Nam
Tầng 1 (Tầng trệt) và Tầng 2 Toà nhà Sailing Tower
Số 111A Pasteur, Phường Bến Nghé, Quận 1
Thành phố Hồ Chí Minh, Việt Nam
Thuyết minh báo cáo tài chính hợp nhất cho năm kết thúc
ngày 31 tháng 12 năm 2024 (tiếp theo)

Mẫu B05/TCTD-HN
(Ban hành theo Thông tư
số 49/2014/TT-NHNN
ngày 31 tháng 12 năm 2014
của Ngân hàng Nhà nước Việt Nam)

- Thời gian đáo hạn của các tài sản có khác được xếp loại theo thời gian đáo hạn thực tế của từng tài sản.
- Thời gian đáo hạn của các khoản tiền gửi và vay các TCTD khác và các khoản tiền gửi của khách hàng được xác định dựa vào tính chất của các khoản này hoặc thời gian đáo hạn trên hợp đồng. Tài khoản tiền gửi thanh toán được thực hiện giao dịch theo yêu cầu của khách hàng và là tiền gửi không kỳ hạn. Thời gian đáo hạn đối với các khoản vay và tiền gửi kỳ hạn được xác định dựa trên ngày đến hạn theo hợp đồng. Trong thực tế, các khoản này có thể được quay vòng và do đó duy trì trong thời gian dài hơn thời gian đáo hạn ban đầu.
- Thời gian đáo hạn của khoản mục nguồn vốn tài trợ, uỷ thác đầu tư, cho vay tổ chức tín dụng chịu rủi ro được tính dựa trên thời gian đáo hạn thực tế tại thời điểm lập báo cáo tài chính hợp nhất của từng khoản vốn tài trợ uỷ thác đầu tư, cho vay tổ chức tín dụng chịu rủi ro.
- Thời gian đáo hạn của khoản mục phát hành giấy tờ có giá dựa trên thời gian đáo hạn thực tế của từng loại giấy tờ có giá.
- Thời gian đáo hạn của các khoản nợ khác được xếp loại theo thời gian đáo hạn thực tế của từng khoản nợ.

Bảng dưới đây trình bày phân tích tài sản và nợ phải trả của VIB theo các nhóm kỳ đáo hạn tương ứng tính theo thời hạn còn lại từ ngày kết thúc kỳ kế toán năm đến ngày phải thanh toán. Trong thực tế, kỳ đáo hạn thực tế của tài sản và nợ phải trả có thể khác thời hạn theo hợp đồng theo các thỏa thuận giữa các bên hoặc phụ lục hợp đồng có thể có.

3/12/2024
Y
Ư HẠI
P HẠ

Ngân hàng thương mại cổ phần Quốc Tế Việt Nam
Tầng 1 (Tầng trệt) và Tầng 2 Toà nhà Sailing Tower, Số 111A Pasteur, Phường Bến Nghé, Quận 1
Thành phố Hồ Chí Minh, Việt Nam
Thuyết minh báo cáo tài chính hợp nhất cho năm kết thúc ngày 31 tháng 12 năm 2024 (tiếp theo)

Mẫu B05/TCTD-HN
 (Ban hành theo Thông tư số 49/2014/TT-NHNN
 ngày 31 tháng 12 năm 2014
 của Ngân hàng Nhà nước Việt Nam)

| | Quá hạn | | | Trong hạn | | | Tổng |
|--|------------------|------------------|---------------------|-----------------------|-------------------------|--------------------|--------------------|
| | Đến 3 tháng | Trên 3 tháng | Đến 1 tháng | Từ trên 1 đến 3 tháng | Từ trên 1 năm đến 5 năm | Trên 5 năm | |
| | Triệu VND | Triệu VND | Triệu VND | Triệu VND | Triệu VND | Triệu VND | |
| Tại ngày 31 tháng 12 năm 2024 | | | | | | | |
| Tài sản | | | | | | | |
| Tiền mặt và vàng | - | - | 1.639.368 | - | - | - | 1.639.368 |
| Tiền gửi tại NHNNVN | - | - | 9.909.074 | - | - | - | 9.909.074 |
| Tiền gửi và cho vay các TCTD khác - gộp | - | - | 86.428.820 | 15.412.422 | 3.747.274 | - | 105.588.516 |
| Các công cụ tài chính phái sinh và các tài sản tài chính khác | - | - | 821.872 | - | - | - | 821.872 |
| Cho vay khách hàng và hoạt động mua nợ - gộp | 2.015.465 | 4.999.112 | 17.408.105 | 43.031.324 | 64.586.919 | 96.333.182 | 324.018.559 |
| Chứng khoán đầu tư - gộp | - | 42.380 | 149.994 | 50.128 | 39.562.334 | 903.712 | 50.388.192 |
| Góp vốn, đầu tư dài hạn - gộp | - | - | - | - | - | 69.667 | 69.667 |
| Tài sản cố định và bất động sản đầu tư | - | - | - | - | - | 797.629 | 797.629 |
| Tài sản Có khác - gộp | - | - | 2.572.270 | - | 3.091.258 | - | 5.663.528 |
| Tổng tài sản | 2.015.465 | 5.041.492 | 118.929.503 | 58.493.874 | 142.045.318 | 65.490.631 | 498.896.405 |
| Nợ phải trả | | | | | | | |
| Tiền gửi và vay từ NHNN và các TCTD khác | - | - | 103.669.664 | 20.033.542 | 5.058.166 | 13.026.104 | 141.787.476 |
| Tiền gửi của khách hàng | - | - | 89.920.746 | 54.764.289 | 91.339.146 | 40.284.041 | 276.308.322 |
| Vốn tài trợ, ủy thác đầu tư, cho vay TCTD chịu rủi ro | - | - | - | 612 | 4.756 | - | 5.368 |
| Phát hành giấy tờ có giá | - | - | 20.336 | 34.243 | 460.000 | 18.748.000 | 23.262.579 |
| Các khoản nợ khác | - | - | 3.429.238 | - | 2.916.817 | - | 9.932.816 |
| Tổng nợ phải trả | - | - | 197.039.984 | 74.832.686 | 99.778.885 | 72.058.145 | 451.296.561 |
| Mức chênh lệch khoản thuần | 2.015.465 | 5.041.492 | (78.110.481) | (16.338.812) | 42.266.433 | (6.567.514) | 47.599.844 |

Ngân hàng thương mại cổ phần Quốc Tế Việt Nam
Tầng 1 (Tầng trệt) và Tầng 2 Toà nhà Sailing Tower, Số 111A Pasteur, Phường Bến Nghé, Quận 1
Thành phố Hồ Chí Minh, Việt Nam
Thuyết minh báo cáo tài chính hợp nhất cho năm kết thúc ngày 31 tháng 12 năm 2024 (tiếp theo)

Mẫu B05/TCID-HN
(Ban hành theo Thông tư số 49/2014/TT-NHNN
ngày 31 tháng 12 năm 2014
của Ngân hàng Nhà nước Việt Nam)

| | Quá hạn | | Trong hạn | | Tổng | |
|---|------------------|--------------------|-----------------------|------------------------|-------------------------|--------------------|
| | Đến 3 tháng | Đến 1 tháng | Từ trên 1 đến 3 tháng | Từ trên 3 đến 12 tháng | Từ trên 1 năm đến 5 năm | Trên 5 năm |
| | Triệu VND | Triệu VND | Triệu VND | Triệu VND | Triệu VND | Triệu VND |
| Tại ngày 31 tháng 12 năm 2023 | | | | | | |
| Tài sản | | | | | | |
| Tiền mặt và vàng | - | 1.681.071 | - | - | - | 1.681.071 |
| Tiền gửi tại NHNNVN | - | 8.217.767 | - | - | - | 8.217.767 |
| Tiền gửi và cho vay các TCTD khác - góp | - | 57.486.913 | 5.722.577 | 4.988.084 | - | 68.197.574 |
| Các công cụ tài chính phái sinh và các tài sản tài chính khác | - | 156.721 | - | - | - | 156.721 |
| Cho vay khách hàng và hoạt động mua nợ - góp | 1.760.678 | 11.373.291 | 23.190.821 | 84.140.986 | 56.882.857 | 266.362.040 |
| Chứng khoán đầu tư - góp | - | 5.647.135 | 8.199.192 | 29.273.814 | 7.013.034 | 60.998.658 |
| Góp vốn, đầu tư dài hạn - góp | - | - | - | - | - | 69.667 |
| Tài sản cố định và bất động sản đầu tư | - | - | - | - | - | 758.668 |
| Tài sản Có khác - góp | - | 3.909.759 | 567.784 | 3.253.887 | - | 7.731.430 |
| Tổng tài sản | 1.760.678 | 88.472.657 | 37.680.374 | 121.656.771 | 63.895.891 | 414.173.596 |
| Nợ phải trả | | | | | | |
| Tiền gửi và vay các TCTD khác | - | 74.403.501 | 2.392.791 | 8,911,416 | 12,932,013 | 98,639,721 |
| Tiền gửi của khách hàng | - | 84,050,588 | 38,956,248 | 87,124,519 | 26,445,811 | 236,577,266 |
| Vốn tài trợ, ủy thác đầu tư, cho vay TCTD chịu rủi ro | - | - | 2,174 | 4,756 | - | 6,930 |
| Phát hành giấy tờ có giá | - | 1,110 | - | 5,892,126 | 16,003,700 | 23,896,936 |
| Các khoản nợ khác | - | 4,256,663 | - | 8,564,270 | - | 12,820,933 |
| Tổng nợ phải trả | - | 162,711,862 | 41,351,213 | 110,497,087 | 55,381,524 | 371,941,786 |
| Mức chênh thanh khoản thuần | 1,760,678 | 1,688,642 | (3,670,839) | 11,159,684 | 8,514,367 | 42,231,810 |

Ngân hàng thương mại cổ phần Quốc Tế Việt Nam
Tầng 1 (Tầng trệt) và Tầng 2 Toà nhà Sailing Tower,
Số 111A Pasteur, Phường Bến Nghé, Quận 1,
Thành phố Hồ Chí Minh, Việt Nam
Thuyết minh báo cáo tài chính hợp nhất cho năm kết thúc
ngày 31 tháng 12 năm 2024 (tiếp theo)

Mẫu B05/TCTD-HN
(Ban hành theo Thông tư
số 49/2014/TT-NHNN
ngày 31 tháng 12 năm 2014
của Ngân hàng Nhà nước Việt Nam)

47. Thuyết minh công cụ tài chính

Thuyết minh về giá trị hợp lý

Thông tư số 210/2009/TT-BTC do Bộ Tài chính ban hành ngày 6 tháng 11 năm 2009 yêu cầu thuyết minh về phương pháp xác định giá trị hợp lý và các thông tin về giá trị hợp lý của tài sản và nợ phải trả tài chính để có thể so sánh giá trị hợp lý và giá trị ghi sổ.

Bảng sau trình bày giá trị ghi sổ và giá trị hợp lý của các tài sản và nợ phải trả tài chính của VIB trong các trường hợp có thể xác định được:

Thuyết minh báo cáo tài chính hợp nhất cho năm kết thúc ngày 31 tháng 12 năm 2024 (tiếp theo)

Tại ngày 31 tháng 12 năm 2024

| | Giá trị ghi số | | | | Giá trị hợp lý hợp lý |
|--|--|-------------------------------------|---------------------------------|---|--------------------------|
| | Giá trị hợp lý thông qua BCKQHĐ Triệu VND | Cho vay và phải thu Triệu VND | Sẵn sàng để bán Triệu VND | Hạch toán theo giá trị phân bổ Triệu VND | |
| Tài sản tài chính | | | | Tổng cộng giá trị ghi số Triệu VND | Triệu VND |
| Tiền mặt và vàng | - | 1.639.368 | - | 1.639.368 | 1.639.368 |
| Tiền gửi tại NHNNVN | - | 9.909.074 | - | 9.909.074 | 9.909.074 |
| Tiền gửi và cho vay các TCTD khác - thuần | - | 105.588.516 | - | 105.588.516 | (*) |
| Công cụ tài chính phái sinh và các tài sản tài chính khác | 821.872 | - | - | 821.872 | (*) |
| Cho vay khách hàng - thuần | - | 318.316.079 | - | 318.316.079 | (*) |
| Hoạt động mua nợ - thuần | - | 8.779 | - | 8.779 | (*) |
| Chứng khoán đầu tư - thuần | - | - | 50.344.312 | 50.344.312 | (*) |
| Góp vốn, đầu tư dài hạn - thuần | - | - | 69.457 | 69.457 | (*) |
| Tài sản tài chính khác | - | 3.561.817 | - | 3.561.817 | (*) |
| | 821.872 | 439.023.633 | 50.413.769 | 490.259.274 | |
| Nợ phải trả tài chính | | | | | |
| Nợ phải trả NHNN và Chính phủ | - | - | - | 18.586.891 | (*) |
| Tiền gửi và vay các TCTD khác | - | - | - | 123.200.585 | (*) |
| Tiền gửi của khách hàng | - | - | - | 276.308.322 | (*) |
| Vốn tài trợ, ủy thác đầu tư, cho vay TCTD chịu rủi ro | - | - | - | 5.368 | (*) |
| Phát hành giấy tờ có giá | - | - | - | 23.262.579 | (*) |
| Các khoản nợ phải trả tài chính khác | - | - | - | 8.068.702 | (*) |
| | - | - | - | 449.432.447 | 449.432.447 |

(*) VIB chưa xác định giá trị hợp lý của các công cụ tài chính này để thuyết minh trong báo cáo tài chính hợp nhất bởi vì không có giá niêm yết trên thị trường cho các công cụ tài chính này và Chuẩn mực Kế toán Việt Nam áp dụng cho các tổ chức tín dụng do Ngân hàng Nhà nước Việt Nam ban hành và các quy định pháp lý có liên quan hiện không có hướng dẫn về cách tính giá trị hợp lý sử dụng các kỹ thuật định giá. Giá trị hợp lý của các công cụ tài chính này có thể khác với giá trị ghi số.

Thuyết minh báo cáo tài chính hợp nhất cho năm kết thúc ngày 31 tháng 12 năm 2024 (tiếp theo)

Tại ngày 31 tháng 12 năm 2023

| | Giá trị ghi số | | | | Giá trị hợp lý hợp lý |
|---|--|---|-------------------------------------|---------------------------------|--------------------------|
| | Giá trị hợp lý thông qua BCKQHĐ Triệu VND | Giữ đến ngày đáo hạn Triệu VND | Cho vay và phải thu Triệu VND | Sẵn sàng để bán Triệu VND | |
| Tài sản tài chính | | | | | Triệu VND |
| Tiền mặt và vàng | - | - | 1.681.071 | - | 1.681.071 |
| Tiền gửi tại NHNNVN | - | - | 8.217.767 | - | 8.217.767 |
| Tiền gửi và cho vay các TCTD khác - thuần | - | - | 68.197.574 | - | 68.197.574 |
| Các công cụ tài chính phái sinh và các tài sản tài chính khác | 156.721 | - | - | - | 156.721 |
| Cho vay khách hàng - thuần | - | - | 262.075.015 | - | 262.075.015 |
| Hoạt động mua nợ - thuần | - | - | 16.370 | - | 16.370 |
| Chứng khoán đầu tư - thuần | - | 33.586 | - | 60.954.778 | 60.988.364 |
| Góp vốn, đầu tư dài hạn - thuần | - | - | - | 69.457 | 69.457 |
| Tài sản tài chính khác | - | - | 5.887.001 | - | 5.887.001 |
| | 156.721 | 33.586 | 346.074.798 | 61.024.235 | 407.289.340 |
| Nợ phải trả tài chính | | | | | |
| Tiền gửi và vay các TCTD khác | - | - | - | - | 98.639.721 |
| Tiền gửi của khách hàng | - | - | - | - | 236.577.266 |
| Vốn tài trợ, ủy thác đầu tư, cho vay TCTD chịu rủi ro | - | - | - | - | 6.930 |
| Phát hành giấy tờ có giá | - | - | - | - | 23.896.936 |
| Các khoản nợ phải trả tài chính khác | - | - | - | - | 10.531.921 |
| | - | - | - | - | 369.652.774 |

(*) VIB chưa xác định giá trị hợp lý của các công cụ tài chính này để thuyết minh trong báo cáo tài chính hợp nhất bởi vì không có giá niêm yết trên thị trường cho các công cụ tài chính này và Chuẩn mực Kế toán Việt Nam áp dụng cho các tổ chức tín dụng do Ngân hàng Nhà nước Việt Nam ban hành và các quy định pháp lý có liên quan hiện không có hướng dẫn về cách tính giá trị hợp lý sử dụng các kỹ thuật định giá. Giá trị hợp lý của các công cụ tài chính này có thể khác với giá trị ghi số.

Ngân hàng thương mại cổ phần Quốc Tế Việt Nam
 Tầng 1 (Tầng trệt) và Tầng 2 Toà nhà Sailing Tower
 Số 111A Pasteur, Phường Bến Nghé, Quận 1
 Thành phố Hồ Chí Minh, Việt Nam
 Thuyết minh báo cáo tài chính hợp nhất cho năm kết thúc
 ngày 31 tháng 12 năm 2024 (tiếp theo)

Mẫu B05/TCTD-HN
 (Ban hành theo Thông tư
 số 49/2014/TT-NHNN
 ngày 31 tháng 12 năm 2014
 của Ngân hàng Nhà nước Việt Nam)

48. Cam kết thuê hoạt động

| | 31/12/2024 Triệu VND | 31/12/2023 Triệu VND |
|--------------------|-------------------------|-------------------------|
| Đến một năm | 615.504 | 596.677 |
| Từ một đến năm năm | 1.119.443 | 1.306.782 |
| Trên năm năm | 140.707 | 222.390 |
| | <u>1.875.654</u> | <u>2.125.849</u> |

49. Thông tin so sánh

Một số thông tin so sánh đã được phân loại lại để phù hợp với quy định về trình bày báo cáo tài chính. Bảng so sánh số liệu đã trình bày trong năm trước, trước và sau khi phân loại lại như sau:

| Chỉ tiêu | 2023 Triệu VND (Phân loại lại) | 2023 Triệu VND (Theo báo cáo trước đây) |
|---|--------------------------------------|--|
| BÁO CÁO KẾT QUẢ HOẠT ĐỘNG HỢP NHẤT | | |
| Thu nhập lãi và các khoản thu nhập tương tự | 36.691.187 | 35.567.669 |
| Thu nhập từ hoạt động dịch vụ | 3.613.539 | 4.801.297 |
| Chi phí hoạt động dịch vụ | (1.410.276) | (1.474.516) |
| BÁO CÁO LƯU CHUYỂN TIỀN TỆ HỢP NHẤT | | |
| Thu nhập lãi và các khoản thu nhập tương tự nhận được | 35.460.196 | 34.336.678 |
| Thu nhập từ hoạt động dịch vụ nhận được | 2.203.263 | 3.326.781 |

Ngoại trừ các thay đổi trên, thông tin so sánh tại ngày 1 tháng 1 năm 2024 được mang sang từ số liệu trình bày trong báo cáo tài chính của VIB tại ngày và cho năm kết thúc ngày 31 tháng 12 năm 2023.

50. Các sự kiện sau ngày kết thúc kỳ kế toán năm

Cho đến ngày phê duyệt phát hành báo cáo tài chính hợp nhất này không có sự kiện trọng yếu nào xảy ra sau ngày 31 tháng 12 năm 2024 có thể ảnh hưởng trọng yếu đến tình hình tài chính của VIB và yêu cầu phải có các điều chỉnh hoặc thuyết minh trên báo cáo tài chính hợp nhất của VIB.

Ngân hàng thương mại cổ phần Quốc Tế Việt Nam
 Tầng 1 (Tầng trệt) và Tầng 2 Toà nhà Sailing Tower
 Số 111A Pasteur, Phường Bến Nghé, Quận 1
 Thành phố Hồ Chí Minh, Việt Nam
 Thuyết minh báo cáo tài chính hợp nhất cho năm kết thúc
 ngày 31 tháng 12 năm 2024 (tiếp theo)

Mẫu B05/TCTD-HN
 (Ban hành theo Thông tư
 số 49/2014/TT-NHNN
 ngày 31 tháng 12 năm 2014
 của Ngân hàng Nhà nước Việt Nam)

51. Tỷ giá một số loại ngoại tệ tại ngày kết thúc kỳ kế toán năm

Sau đây là những tỷ giá ngoại tệ chính được VIB áp dụng:

| | Tỷ giá tại ngày | |
|-----|-------------------|-------------------|
| | 31/12/2024 VND | 31/12/2023 VND |
| USD | 25.375,50 | 24.400,00 |
| EUR | 26.578,50 | 26.845,50 |
| GBP | 32.059,00 | 30.922,50 |
| CHF | 28.320,50 | 28.992,50 |
| JPY | 163,55 | 171,78 |
| SGD | 18.765,00 | 18.399,50 |
| CAD | 17.801,50 | 18.344,50 |
| AUD | 15.886,00 | 16.596,00 |

Ngày 20 tháng 2 năm 2025

Người lập:



Phạm Thị Minh Huệ
 Kế toán trưởng

Người kiểm soát:



Hồ Văn Long
 Phó Tổng Giám đốc thường trực
 kiêm Giám đốc Khối Ngân hàng Bán lẻ
 kiêm Giám đốc Tài chính

Người duyệt:

