

NGÂN HÀNG TMCP CÔNG THƯƠNG  
VIỆT NAM

CỘNG HÒA XÃ HỘI CHỦ NGHĨA VIỆT NAM  
Độc lập - Tự do - Hạnh phúc

Số: 327/HĐQT-NHCT-VP/HDQT1  
V/v: Công bố thông tin BCTC riêng lẻ, hợp nhất năm 2023 đã được kiểm toán và giải trình biến động lợi nhuận.

Hà Nội, ngày 29 tháng 03 năm 2024

## CÔNG BỐ THÔNG TIN ĐỊNH KỲ

- Kính gửi: - Ngân hàng Nhà nước Việt Nam;  
- Ủy ban Chứng khoán Nhà nước;  
- Sở Giao dịch Chứng khoán Việt Nam;  
- Sở Giao dịch Chứng khoán TP HCM;  
- Sở Giao dịch Chứng khoán Hà Nội.  
- Bộ Kế hoạch và Đầu tư.

### 1. Tên tổ chức: Ngân hàng TMCP Công thương Việt Nam

- Mã chứng khoán: CTG
- Địa chỉ: 108 Trần Hưng Đạo, Quận Hoàn Kiếm, Hà Nội
- Điện thoại liên hệ: 024 39421030 Fax: 024 39421032
- Email: investor@vietinbank.vn

### 2. Nội dung thông tin công bố:

Ngân hàng TMCP Công thương Việt Nam (VietinBank) công bố thông tin Báo cáo tài chính riêng lẻ, hợp nhất năm 2023 đã được kiểm toán và giải trình biến động lợi nhuận.

### 3. Thông tin này được công bố trên trang thông tin điện tử của VietinBank vào ngày 29/03/2024 tại đường dẫn <https://investor.vietinbank.vn>.

Chúng tôi xin cam kết các thông tin công bố trên đây là đúng sự thật và hoàn toàn chịu trách nhiệm trước pháp luật về nội dung các thông tin đã công bố.

#### Nơi nhân:

- Như trên;
- Lưu: VP, VP/HDQT1.

#### Tài liệu đính kèm:

- Báo cáo tài chính riêng lẻ và hợp nhất năm 2023 đã được kiểm toán;
- Phụ lục giải trình biến động lợi nhuận.

NGƯỜI ĐẠI DIỆN THEO PHÁP LUẬT  
CHỦ TỊCH HĐQT



Trần Minh Bình

## PHỤ LỤC GIẢI TRÌNH BIẾN ĐỘNG LỢI NHUẬN

### 1. GIẢI TRÌNH BIẾN ĐỘNG LỢI NHUẬN RIÊNG LẺ

Lợi nhuận sau thuế TNDN riêng lẻ năm 2023 của NHCT tăng 2.929 tỷ đồng (tương đương mức tăng 17,7%) so với cùng kỳ năm 2022 nguyên nhân chủ yếu do lợi nhuận trước thuế năm 2023 tăng so với cùng kỳ năm 2022 là 3.656 tỷ đồng (tương đương 17,8%), cụ thể:

Khoản mục có biến động chủ yếu	Ảnh hưởng	
	Tuyệt đối Tỷ VNĐ	Tương đối %
Tăng thu nhập lãi thuần	4.919	24%
Tăng chi phí dự phòng rủi ro tín dụng	1.268	6%
<b>Tổng</b>	<b>3.651</b>	<b>18%</b>

Nguyên nhân chi tiết:

**Thu nhập lãi thuần tăng:** chủ yếu đến từ nỗ lực thúc đẩy tăng trưởng quy mô bền vững, cơ cấu tối ưu danh mục tín dụng gắn liền với kiểm soát rủi ro, ưu tiên tăng trưởng các ngành/linh vực sản xuất theo định hướng của Chính phủ và Ngân hàng Nhà nước.

**Chi phí dự phòng rủi ro tín dụng tăng:** do Ngân hàng luôn chủ động nhận diện sớm rủi ro và chuyển nhóm nợ phù hợp với mức độ rủi ro của khách hàng, đồng thời thực hiện trích lập dự phòng rủi ro tín dụng đầy đủ theo đúng quy định của Ngân hàng Nhà nước để chủ động trong các phương án xử lý nợ.

### 2. GIẢI TRÌNH BIẾN ĐỘNG LỢI NHUẬN HỢP NHẤT

Lợi nhuận sau thuế TNDN hợp nhất năm 2023 của NHCT tăng 3.061 tỷ đồng (tương đương mức tăng 18%) so với cùng kỳ năm 2022 nguyên nhân chủ yếu do lợi nhuận trước thuế năm 2023 tăng so với cùng kỳ năm 2022 là 3.858 tỷ đồng (tương đương 18,3%), cụ thể:

Khoản mục có biến động chủ yếu	Ảnh hưởng	
	Tuyệt đối Tỷ VNĐ	Tương đối %
Tăng thu nhập lãi thuần	5.166	24%
Tăng chi phí dự phòng rủi ro tín dụng	1.325	6%
<b>Tổng</b>	<b>3.841</b>	<b>18%</b>

Nguyên nhân chi tiết: Tương tự nguyên nhân tăng lợi nhuận của BCTC riêng lẻ.



**VIETNAM JOINT STOCK COMMERCIAL  
BANK FOR INDUSTRY AND TRADE**

No: 327/HDQT-NHCT-VPHDQT1

*Re: Disclosure on 2023's audited separate,  
consolidated financial statements and the  
explanation of profit fluctuations.*

**THE SOCIAL REPUBLIC OF VIETNAM**  
**Independence – Freedom - Happiness**

Hanoi, 29<sup>th</sup> March 2024

## **PERIODIC INFORMATION DISCLOSURE**

**Respectfully to:**

- **The State Bank of Vietnam;**
- **The State Securities Commission;**
- **Viet Nam Stock Exchange;**
- **Ho Chi Minh Stock Exchange;**
- **Ha Noi Stock Exchange;**
- **Ministry of Planning and Investment.**

**1. Company name: Vietnam Joint Stock Commercial Bank for Industry and Trade**

- Securities code: CTG
- Head office: 108 Tran Hung Dao, Hoan Kiem District, Ha Noi
- Telephone: +84 24.39421030 Fax: +84 24.39421032
- Email: investor@vietinbank.vn

**2. Content of information disclosure:**

Vietnam Joint Stock Commercial Bank for Industry and Trade (VietinBank) disclose 2023's audited separate, consolidated financial statements and the explanation of profit fluctuations.

- 3. The information is announced on electronic website of VietinBank on 29<sup>th</sup> March 2024 at <https://investor.vietinbank.vn>.**

We hereby commit that the disclosed information above is true and entirely responsible for the contents of published information.

**Recipients:** ✍

- As above;
- Archive in Administration Office,  
Secretariat to the BoD & Investor Relations.

**LEGAL REPRESENTATIVE  
CHAIRMAN OF THE BODs**



**Tran Minh Binh**

## NGÂN HÀNG THƯƠNG MẠI CỔ PHẦN CÔNG THƯƠNG VIỆT NAM

*(Thành lập tại nước Cộng hòa Xã hội Chủ nghĩa Việt Nam)*

## BÁO CÁO TÀI CHÍNH RIÊNG ĐÃ ĐƯỢC KIỂM TOÁN

Cho năm tài chính kết thúc ngày 31 tháng 12 năm 2023

Được lập theo các Chuẩn mực kế toán, chế độ kế toán áp dụng  
cho các tổ chức tín dụng tại Việt Nam và các quy định pháp lý  
có liên quan đến việc lập và trình bày báo cáo tài chính riêng



**MỤC LỤC**

<u>NỘI DUNG</u>	<u>TRANG</u>
BÁO CÁO CỦA BAN ĐIỀU HÀNH	1 - 2
BÁO CÁO KIỂM TOÁN ĐỘC LẬP	3 - 4
BÁO CÁO TÌNH HÌNH TÀI CHÍNH RIÊNG	5 - 7
BÁO CÁO KẾT QUẢ HOẠT ĐỘNG RIÊNG	8
BÁO CÁO LƯU CHUYỂN TIỀN TỆ RIÊNG	9 - 10
THUYẾT MINH BÁO CÁO TÀI CHÍNH RIÊNG	11 - 61



**NGÂN HÀNG THƯƠNG MẠI CỔ PHẦN CÔNG THƯƠNG VIỆT NAM**

108 Trần Hưng Đạo, Hoàn Kiếm

Hà Nội, CHXHCN Việt Nam

**BÁO CÁO CỦA BAN ĐIỀU HÀNH**

Ban Điều hành Ngân hàng Thương mại Cổ phần Công thương Việt Nam (gọi tắt là “Ngân hàng”) đệ trình báo cáo này cùng với báo cáo tài chính riêng của Ngân hàng cho năm tài chính kết thúc ngày 31 tháng 12 năm 2023.

Các thành viên Hội đồng Quản trị, Ban Kiểm soát, Ban Điều hành và Kế toán trưởng của Ngân hàng trong năm và đến ngày lập báo cáo này gồm:

**Hội đồng Quản trị**

Ông Trần Minh Bình	Chủ tịch
Ông Nguyễn Đức Thành	Thành viên
Bà Nguyễn Thị Bắc	Thành viên độc lập
Bà Trần Thu Huyền	Thành viên
Ông Nguyễn Thế Huân	Thành viên
Bà Phạm Thị Thanh Hoài	Thành viên
Ông Trần Văn Tấn	Thành viên
Ông Lê Thanh Tùng	Thành viên
Ông Masashige Nakazono	Thành viên
Ông Koji Iriguchi	Thành viên (bổ nhiệm ngày 02 tháng 6 năm 2023)
Ông Masahiko Oki	Thành viên (miễn nhiệm ngày 02 tháng 6 năm 2023)

**Ban Kiểm soát**

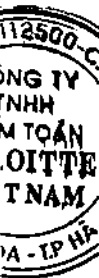
Bà Lê Anh Hà	Trưởng ban Kiểm soát
Bà Nguyễn Thị Anh Thư	Thành viên
Bà Phạm Thị Thơm	Thành viên

**Ban Điều hành và Kế toán trưởng**

Ông Đỗ Thanh Sơn	Phó Tổng Giám đốc phụ trách Ban Điều hành (từ ngày 01 tháng 9 năm 2023)
Ông Nguyễn Hoàng Dũng	Phó Tổng Giám đốc phụ trách Ban Điều hành (đến ngày 01 tháng 9 năm 2023 và nghỉ chế độ từ ngày 01 tháng 9 năm 2023)
Ông Nguyễn Trần Mạnh Trung	Phó Tổng Giám đốc
Ông Lê Duy Hải	Phó Tổng Giám đốc
Ông Hoàng Ngọc Phương	Phó Tổng Giám đốc (miễn nhiệm ngày 28 tháng 3 năm 2024)
Ông Trần Công Quỳnh Lâm	Phó Tổng Giám đốc
Ông Nguyễn Đình Vinh	Phó Tổng Giám đốc
Bà Lê Như Hoa	Phó Tổng Giám đốc
Ông Koji Iriguchi	Phó Tổng Giám đốc (bổ nhiệm ngày 02 tháng 6 năm 2023)
Ông Masahiko Oki	Phó Tổng Giám đốc (miễn nhiệm ngày 02 tháng 6 năm 2023)
Ông Nguyễn Hải Hưng	Kế toán trưởng

**Người được ủy quyền ký Báo cáo tài chính riêng**

Ông Nguyễn Trần Mạnh Trung	Phó Tổng Giám đốc (Theo Giấy ủy quyền số 699/UQ-HĐQT-NHCT18 của Chủ tịch HĐQT ngày 01 tháng 6 năm 2022)
----------------------------	--



## **BÁO CÁO CỦA BAN ĐIỀU HÀNH (Tiếp theo)**

### **TRÁCH NHIỆM CỦA BAN ĐIỀU HÀNH**

Ban Điều hành Ngân hàng có trách nhiệm lập báo cáo tài chính riêng phản ánh một cách trung thực và hợp lý tình hình tài chính riêng của Ngân hàng tại ngày 31 tháng 12 năm 2023, cũng như kết quả hoạt động riêng và tình hình lưu chuyển tiền tệ riêng của Ngân hàng cho năm tài chính kết thúc cùng ngày, phù hợp với chuẩn mực kế toán, chế độ kế toán áp dụng cho các tổ chức tín dụng tại Việt Nam và các quy định pháp lý có liên quan đến việc lập và trình bày báo cáo tài chính riêng. Trong việc lập báo cáo tài chính riêng này, Ban Điều hành được yêu cầu phải:

- Lựa chọn các chính sách kế toán thích hợp và áp dụng các chính sách đó một cách nhất quán;
- Đưa ra các xét đoán và ước tính một cách hợp lý và thận trọng;
- Nêu rõ các nguyên tắc kế toán thích hợp có được tuân thủ hay không, có những áp dụng sai lệch trọng yếu cần được công bố và giải thích trong báo cáo tài chính riêng hay không;
- Lập báo cáo tài chính riêng trên cơ sở hoạt động liên tục trừ trường hợp không thể cho rằng Ngân hàng sẽ tiếp tục hoạt động kinh doanh; và
- Thiết kế và thực hiện hệ thống kiểm soát nội bộ một cách hữu hiệu cho mục đích lập và trình bày báo cáo tài chính riêng hợp lý nhằm hạn chế rủi ro và gian lận.

Ban Điều hành Ngân hàng chịu trách nhiệm đảm bảo rằng sổ kế toán được ghi chép một cách phù hợp để phản ánh một cách hợp lý tình hình tài chính riêng của Ngân hàng ở bất kỳ thời điểm nào và đảm bảo rằng báo cáo tài chính riêng tuân thủ chuẩn mực kế toán, chế độ kế toán áp dụng cho các tổ chức tín dụng tại Việt Nam và các quy định pháp lý có liên quan đến việc lập và trình bày báo cáo tài chính riêng. Ban Điều hành cũng chịu trách nhiệm đảm bảo an toàn cho tài sản của Ngân hàng và thực hiện các biện pháp thích hợp để ngăn chặn và phát hiện các hành vi gian lận và sai phạm khác.

Ban Điều hành xác nhận rằng Ngân hàng đã tuân thủ các yêu cầu nêu trên trong việc lập báo cáo tài chính riêng.

Thay mặt và đại diện cho Ban Điều hành,



**Nguyễn Trần Mạnh Trung**  
**Phó Tổng Giám đốc**

Hà Nội, ngày 29 tháng 3 năm 2024

Số: 0870 /VN1A-HN-BC

## BÁO CÁO KIỂM TOÁN ĐỘC LẬP

**Kính gửi:** Các Cổ đông  
Hội đồng Quản trị và Ban Điều hành  
Ngân hàng Thương mại Cổ phần Công thương Việt Nam

Chúng tôi đã kiểm toán báo cáo tài chính riêng kèm theo của Ngân hàng Thương mại Cổ phần Công thương Việt Nam (gọi tắt là "Ngân hàng"), được lập ngày 29 tháng 3 năm 2024, từ trang 05 đến trang 61, bao gồm báo cáo tình hình tài chính riêng tại ngày 31 tháng 12 năm 2023, báo cáo kết quả hoạt động riêng, báo cáo lưu chuyển tiền tệ riêng cho năm tài chính kết thúc cùng ngày và bản thuyết minh báo cáo tài chính riêng.

### Trách nhiệm của Ban Điều hành

Ban Điều hành Ngân hàng chịu trách nhiệm về việc lập và trình bày trung thực và hợp lý báo cáo tài chính riêng của Ngân hàng theo chuẩn mực kế toán, chế độ kế toán áp dụng cho các tổ chức tín dụng tại Việt Nam và các quy định pháp lý có liên quan đến việc lập và trình bày báo cáo tài chính riêng và chịu trách nhiệm về kiểm soát nội bộ mà Ban Điều hành xác định là cần thiết để đảm bảo cho việc lập và trình bày báo cáo tài chính riêng không có sai sót trọng yếu do gian lận hoặc nhầm lẫn.

### Trách nhiệm của Kiểm toán viên

Trách nhiệm của chúng tôi là đưa ra ý kiến về báo cáo tài chính riêng dựa trên kết quả của cuộc kiểm toán. Chúng tôi đã tiến hành kiểm toán theo các chuẩn mực kiểm toán Việt Nam. Các chuẩn mực này yêu cầu chúng tôi tuân thủ chuẩn mực và các quy định về đạo đức nghề nghiệp, lập kế hoạch và thực hiện cuộc kiểm toán để đạt được sự đảm bảo hợp lý về việc liệu báo cáo tài chính riêng của Ngân hàng có còn sai sót trọng yếu hay không.

Công việc kiểm toán bao gồm thực hiện các thủ tục nhằm thu thập các bằng chứng kiểm toán về các số liệu và thuyết minh trên báo cáo tài chính riêng. Các thủ tục kiểm toán được lựa chọn dựa trên xét đoán của Kiểm toán viên, bao gồm đánh giá rủi ro có sai sót trọng yếu trong báo cáo tài chính riêng do gian lận hoặc nhầm lẫn. Khi thực hiện đánh giá các rủi ro này, Kiểm toán viên đã xem xét kiểm soát nội bộ của Ngân hàng liên quan đến việc lập và trình bày báo cáo tài chính riêng trung thực, hợp lý nhằm thiết kế các thủ tục kiểm toán phù hợp với tình hình thực tế, tuy nhiên không nhằm mục đích đưa ra ý kiến về hiệu quả của kiểm soát nội bộ của Ngân hàng. Công việc kiểm toán cũng bao gồm đánh giá tính thích hợp của các chính sách kế toán được áp dụng và tính hợp lý của các ước tính kế toán của Ban Điều hành cũng như đánh giá việc trình bày tổng thể báo cáo tài chính riêng.

Chúng tôi tin tưởng rằng các bằng chứng kiểm toán mà chúng tôi đã thu thập được là đầy đủ và thích hợp làm cơ sở cho ý kiến kiểm toán của chúng tôi.



## BÁO CÁO KIỂM TOÁN ĐỘC LẬP (Tiếp theo)

### Ý kiến của Kiểm toán viên

Theo ý kiến của chúng tôi, báo cáo tài chính riêng đã phản ánh trung thực và hợp lý, trên các khía cạnh trọng yếu, tình hình tài chính riêng của Ngân hàng tại ngày 31 tháng 12 năm 2023, cũng như kết quả hoạt động riêng và tình hình lưu chuyển tiền tệ riêng cho năm tài chính kết thúc cùng ngày, phù hợp với chuẩn mực kế toán, chế độ kế toán áp dụng cho các tổ chức tín dụng tại Việt Nam và các quy định pháp lý có liên quan đến việc lập và trình bày báo cáo tài chính riêng.



Khúc Thị Lan Anh  
Phó Tổng Giám đốc

Giấy chứng nhận đăng ký hành nghề  
kiểm toán số 0036-2023-001-1

**CÔNG TY TNHH KIỂM TOÁN DELOITTE VIỆT NAM**

Ngày 29 tháng 3 năm 2024  
Hà Nội, CHXHCN Việt Nam

Mai Thị Thúy Loan  
Kiểm toán viên

Giấy chứng nhận đăng ký hành nghề  
kiểm toán số 3837-2021-001-1

## BÁO CÁO TÌNH HÌNH TÀI CHÍNH RIÊNG

Tại ngày 31 tháng 12 năm 2023

Đơn vị: Triệu VND

STT	CHỈ TIÊU	Thuyết minh	Số cuối năm	Số đầu năm (Trình bày lại)
<b>A.</b>	<b>TÀI SẢN</b>			
I.	Tiền mặt	5	9.610.410	10.940.803
II.	Tiền gửi tại Ngân hàng Nhà nước ("NHNN")	6	40.596.555	29.726.607
III.	Tiền gửi và cho vay các TCTD khác	7	276.784.594	241.389.033
1.	Tiền gửi tại các TCTD khác		260.206.169	223.981.711
2.	Cho vay các TCTD khác		16.578.425	17.407.322
IV.	Chứng khoán kinh doanh	8	63.118	-
1.	Chứng khoán kinh doanh		63.118	-
V.	Các công cụ tài chính phái sinh và các tài sản tài chính khác	9	-	3.077.852
VI.	Cho vay khách hàng		1.433.266.054	1.235.007.756
1.	Cho vay khách hàng	10	1.460.764.608	1.264.198.628
2.	Dự phòng rủi ro cho vay khách hàng	11	(27.498.554)	(29.190.872)
VII.	Chứng khoán đầu tư	12	177.769.970	177.796.158
1.	Chứng khoán đầu tư sẵn sàng để bán	12.1	177.090.667	176.271.031
2.	Chứng khoán đầu tư giữ đến ngày đáo hạn	12.2	786.778	1.586.778
3.	Dự phòng rủi ro chứng khoán đầu tư	12.4	(107.475)	(61.651)
VIII.	Góp vốn, đầu tư dài hạn	13	5.835.582	5.551.782
1.	Đầu tư vào công ty con	13.1	4.123.832	3.840.032
2.	Vốn góp liên doanh	13.2	1.688.788	1.688.788
3.	Đầu tư dài hạn khác		22.962	22.962
IX.	Tài sản cố định		9.895.243	9.979.311
1.	Tài sản cố định hữu hình	14	5.976.638	5.902.288
a.	Nguyên giá TSCĐ		16.305.468	15.879.661
b.	Hao mòn TSCĐ		(10.328.830)	(9.977.373)
2.	Tài sản cố định vô hình	15	3.918.605	4.077.023
a.	Nguyên giá TSCĐ		6.665.612	6.642.707
b.	Hao mòn TSCĐ		(2.747.007)	(2.565.684)
X.	Tài sản Có khác	16	57.435.976	80.152.153
1.	Các khoản phải thu	16.1	40.262.627	65.208.103
2.	Các khoản lãi, phí phải thu		14.359.841	12.129.744
3.	Tài sản Có khác	16.2	2.892.664	2.844.640
4.	Dự phòng rủi ro cho các tài sản Có nội bảng khác	16.3	(79.156)	(30.334)
<b>TỔNG TÀI SẢN CÓ</b>			<b>2.011.257.502</b>	<b>1.793.621.455</b>

Các thuyết minh kèm theo là một bộ phận hợp thành của báo cáo tài chính riêng này

**BÁO CÁO TÌNH HÌNH TÀI CHÍNH RIÊNG (Tiếp theo)**

Tại ngày 31 tháng 12 năm 2023

Đơn vị: Triệu VND

STT	CHỈ TIÊU	Thuyết minh	Số cuối năm	Số đầu năm (Trình bày lại)
<b>B. NỢ PHẢI TRẢ VÀ VỐN CHỦ SỞ HỮU</b>				
I.	Các khoản nợ Chính phủ và NHNN	17	21.814.105	104.779.302
1.	Tiền gửi và vay Chính phủ, NHNN		21.814.105	104.779.302
II.	Tiền gửi và vay các TCTD khác	18	295.337.817	203.706.765
1.	Tiền gửi của các TCTD khác	18.1	258.392.237	138.777.306
2.	Vay các TCTD khác	18.2	36.945.580	64.929.459
III.	Tiền gửi của khách hàng	19	1.409.417.688	1.247.162.170
IV.	Các công cụ tài chính phái sinh và các khoản nợ tài chính khác	9	552.633	-
V.	Vốn tài trợ, ủy thác đầu tư, cho vay TCTD chịu rủi ro	20	2.163.999	2.392.201
VI.	Phát hành giấy tờ có giá	21	115.375.727	91.370.419
VII.	Các khoản nợ khác		44.843.702	39.585.335
1.	Các khoản lãi, phí phải trả		27.958.258	21.180.448
2.	Các khoản phải trả và công nợ khác	22	16.885.444	18.404.887
<b>TỔNG NỢ PHẢI TRẢ</b>			<b>1.889.505.671</b>	<b>1.688.996.192</b>
VIII.	Vốn và các quỹ	24	121.751.831	104.625.263
1.	Vốn của TCTD		62.669.744	57.027.333
a.	Vốn điều lệ		53.699.917	48.057.506
b.	Thặng dư vốn cổ phần		8.969.827	8.969.827
2.	Quỹ của TCTD		18.618.137	15.690.243
3.	Lợi nhuận sau thuế chưa phân phối		40.463.950	31.907.687
<b>TỔNG NỢ PHẢI TRẢ VÀ VỐN CHỦ SỞ HỮU</b>			<b>2.011.257.502</b>	<b>1.793.621.455</b>

Các thuyết minh kèm theo là một bộ phận hợp thành của báo cáo tài chính riêng này

**BÁO CÁO TÌNH HÌNH TÀI CHÍNH RIÊNG (Tiếp theo)**

Tại ngày 31 tháng 12 năm 2023

Đơn vị: Triệu VND

**CÁC CHỈ TIÊU NGOÀI BÁO CÁO TÌNH HÌNH TÀI CHÍNH RIÊNG**

STT	CHỈ TIÊU	Thuyết minh	Số cuối năm	Số đầu năm (Trình bày lại)
1.	Bảo lãnh vay vốn	38	8.785.288	7.692.271
2.	Cam kết giao dịch hối đoái	38	725.754.038	258.304.665
	Cam kết mua ngoại tệ		1.407.061	1.687.501
	Cam kết bán ngoại tệ		1.405.875	1.903.759
	Cam kết giao dịch hoán đổi		722.941.102	254.713.405
3.	Cam kết trong nghiệp vụ L/C	38	55.973.190	73.681.669
4.	Bảo lãnh khác	38	102.183.064	78.183.982
5.	Các cam kết khác	38	68.704.794	52.300.321
6.	Lãi cho vay và phí phải thu chưa thu được	39	9.516.848	8.341.681
7.	Nợ khó đòi đã xử lý	40	147.183.994	116.463.270
8.	Tài sản và chứng từ khác	41	84.155.460	97.857.680

Người lập

Trần Thị Thu Hương  
Phó phòng  
Kế toán Tài chính

Người phê duyệt

Nguyễn Hải Hưng  
Kế toán trưởng

Người phê duyệt



Nguyễn Trần Mạnh Trung  
Phó Tổng Giám đốc

Ngày 29 tháng 3 năm 2024

## BÁO CÁO KẾT QUẢ HOẠT ĐỘNG RIÊNG

Cho năm tài chính kết thúc ngày 31 tháng 12 năm 2023

Đơn vị: Triệu VND

STT	CHỈ TIÊU	Thuyết minh	Năm nay	Năm trước (Trình bày lại)
1.	Thu nhập lãi và các khoản thu nhập tương tự	25	130.963.092	103.386.321
2.	Chi phí lãi và các chi phí tương tự	26	(79.194.658)	(56.536.426)
I.	<b>Thu nhập lãi thuần</b>		<b>51.768.434</b>	<b>46.849.895</b>
3.	Thu nhập từ hoạt động dịch vụ		9.506.879	8.381.799
4.	Chi phí hoạt động dịch vụ		(3.598.992)	(3.359.322)
II.	<b>Lãi thuần từ hoạt động dịch vụ</b>	<b>27</b>	<b>5.907.887</b>	<b>5.022.477</b>
III.	<b>Lãi thuần từ hoạt động kinh doanh ngoại hối</b>	<b>28</b>	<b>4.262.766</b>	<b>3.580.681</b>
IV.	<b>(Lỗ) thuần từ mua bán chứng khoán kinh doanh</b>	<b>29.1</b>	<b>(4.460)</b>	<b>(39.764)</b>
V.	<b>(Lỗ) thuần từ mua bán chứng khoán đầu tư</b>	<b>29.2</b>	<b>(18.962)</b>	<b>(38.103)</b>
5.	Thu nhập từ hoạt động khác		7.000.462	7.320.838
6.	Chi phí hoạt động khác		(1.168.796)	(897.863)
VI.	<b>Lãi thuần từ hoạt động khác</b>	<b>30</b>	<b>5.831.666</b>	<b>6.422.975</b>
VII.	<b>Thu nhập từ góp vốn, mua cổ phần</b>	<b>31</b>	<b>627.606</b>	<b>540.491</b>
VIII.	<b>Chi phí hoạt động</b>	<b>32</b>	<b>(19.188.990)</b>	<b>(18.076.282)</b>
IX.	<b>Lợi nhuận thuần từ hoạt động kinh doanh trước chi phí dự phòng rủi ro tín dụng</b>		<b>49.185.947</b>	<b>44.262.370</b>
X.	<b>Chi phí dự phòng rủi ro tín dụng</b>		<b>(24.991.748)</b>	<b>(23.723.874)</b>
XI.	<b>Tổng lợi nhuận trước thuế</b>		<b>24.194.199</b>	<b>20.538.496</b>
7.	Chi phí thuế TNDN hiện hành	33	(4.737.411)	(4.010.837)
XII.	<b>Chi phí thuế TNDN</b>		<b>(4.737.411)</b>	<b>(4.010.837)</b>
XIII.	<b>Lợi nhuận sau thuế TNDN</b>		<b>19.456.788</b>	<b>16.527.659</b>

Người lập

Trần Thị Thu Hương  
Phó phòng  
Kế toán Tài chính

Người phê duyệt

Nguyễn Hải Hưng  
Kế toán trưởng

Người phê duyệt

Nguyễn Trần Mạnh Trung  
Phó Tổng Giám đốc

Ngày 29 tháng 3 năm 2024

Các thuyết minh kèm theo là một bộ phận hợp thành của báo cáo tài chính riêng này

## BÁO CÁO LƯU CHUYỂN TIỀN TỆ RIÊNG

Cho năm tài chính kết thúc ngày 31 tháng 12 năm 2023

Đơn vị: Triệu VND

STT	CHỈ TIÊU	Năm nay	Năm trước
<b>LƯU CHUYỂN TIỀN THUẦN TỪ HOẠT ĐỘNG KINH DOANH</b>			
01.	Thu nhập lãi và các khoản thu nhập tương tự nhận được	128.756.848	101.180.811
02.	Chi phí lãi và các chi phí tương tự đã trả	(72.374.325)	(51.870.231)
03.	Thu nhập từ hoạt động dịch vụ nhận được	5.762.682	4.804.326
04.	Chênh lệch số tiền thực thu/Thực chi từ hoạt động kinh doanh ngoại tệ, chứng khoán	4.285.168	3.437.428
05.	Thu nhập khác	405.969	4.427.962
06.	Tiền thu các khoản nợ đã được xử lý xóa, bù đắp bằng nguồn rủi ro	4.607.782	5.324.932
07.	Tiền chi trả cho nhân viên và hoạt động quản lý, công vụ	(17.108.267)	(16.076.693)
08.	Tiền thuế thu nhập doanh nghiệp thực nộp trong năm	(4.623.873)	(1.731.025)
	<b>Lưu chuyển tiền thuần từ hoạt động kinh doanh trước những thay đổi về tài sản và vốn lưu động</b>	<b>49.711.984</b>	<b>49.497.510</b>
	<b>Những thay đổi về tài sản hoạt động</b>	<b>(213.016.363)</b>	<b>(219.102.598)</b>
09.	(Tăng) các khoản tiền gửi và cho vay các TCTD khác	(9.562.440)	(27.552.808)
10.	(Tăng)/giảm các khoản về kinh doanh chứng khoán	(8.082.754)	7.014.008
11.	Giảm/(tăng) các công cụ tài chính phái sinh và các tài sản tài chính khác	3.077.852	(1.623.062)
12.	(Tăng) các khoản cho vay khách hàng	(196.565.980)	(144.113.558)
13.	(Giảm) nguồn dự phòng để xử lý rủi ro, xử lý, bù đắp tổn thất	(26.684.066)	(20.157.778)
14.	Giảm/(tăng) khác về tài sản hoạt động	24.801.025	(32.669.400)
	<b>Những thay đổi về công nợ hoạt động</b>	<b>191.107.275</b>	<b>254.025.966</b>
15.	(Giảm)/tăng các khoản nợ chính phủ và NHNN	(82.965.197)	71.484.898
16.	Tăng các khoản tiền gửi, tiền vay các TCTD khác	91.631.052	70.712.608
17.	Tăng tiền gửi của khách hàng	162.255.518	87.400.967
18.	Tăng phát hành giấy tờ có giá (ngoại trừ giấy tờ có giá phát hành được tính vào hoạt động tài chính)	24.005.308	26.873.634
19.	(Giảm) vốn tài trợ, ủy thác đầu tư, cho vay mà TCTD chịu rủi ro	(228.202)	(135.729)
20.	Tăng các công cụ tài chính phái sinh và các khoản nợ tài chính khác	552.633	-
21.	(Giảm) khác về công nợ hoạt động	(4.143.837)	(2.310.412)
I.	<b>Lưu chuyển tiền thuần từ hoạt động kinh doanh</b>	<b>27.802.896</b>	<b>84.420.878</b>

Các thuyết minh kèm theo là một bộ phận hợp thành của báo cáo tài chính riêng này

**BÁO CÁO LƯU CHUYỂN TIỀN TỆ RIÊNG (Tiếp theo)**

Cho năm tài chính kết thúc ngày 31 tháng 12 năm 2023

Đơn vị: Triệu VND

STT	CHỈ TIÊU	Năm nay	Năm trước
<b>LƯU CHUYỂN TIỀN THUẦN TỪ HOẠT ĐỘNG ĐẦU TƯ</b>			
01.	Mua sắm tài sản cố định	(781.738)	(538.526)
02.	Tiền thu từ thanh lý, nhượng bán tài sản cố định	10.303	16.828
03.	Tiền chi từ thanh lý, nhượng bán tài sản cố định	(2.591)	(2.176)
04.	Tiền chi đầu tư, góp vốn vào các đơn vị khác	(283.800)	-
05.	Tiền thu cổ tức và lợi nhuận được chia từ các khoản đầu tư, góp vốn dài hạn	627.606	540.491
<b>II.</b>	<b>Lưu chuyển tiền thuần từ hoạt động đầu tư</b>	<b>(430.220)</b>	<b>16.617</b>
<b>LƯU CHUYỂN TIỀN THUẦN TỪ HOẠT ĐỘNG TÀI CHÍNH</b>			
01.	Cổ tức trả cho cổ đông, lợi nhuận đã chia	-	(3.844.600)
<b>III.</b>	<b>Lưu chuyển tiền thuần từ hoạt động tài chính</b>	<b>-</b>	<b>(3.844.600)</b>
<b>IV.</b>	<b>Lưu chuyển tiền thuần trong năm</b>	<b>27.372.676</b>	<b>80.592.895</b>
<b>V.</b>	<b>Tiền và các khoản tương đương tiền đầu năm</b>	<b>245.998.446</b>	<b>165.405.551</b>
<b>VI.</b>	<b>Tiền và các khoản tương đương tiền cuối năm (Thuyết minh số 34)</b>	<b>273.371.122</b>	<b>245.998.446</b>

Người lập



Trần Thị Thu Hương  
Phó phòng  
Kế toán Tài chính

Người phê duyệt



Nguyễn Hải Hưng  
Kế toán trưởng

Người phê duyệt



Nguyễn Trần Mạnh Trung  
Phó Tổng Giám đốc

Ngày 29 tháng 3 năm 2024

Các thuyết minh kèm theo là một bộ phận hợp thành của báo cáo tài chính riêng này

**THUYẾT MINH BÁO CÁO TÀI CHÍNH RIÊNG**

*Các thuyết minh này là một bộ phận hợp thành và cần được đọc đồng thời với báo cáo tài chính riêng kèm theo*

**1. THÔNG TIN KHÁI QUÁT**

Ngân hàng Thương mại Cổ phần Công thương Việt Nam (sau đây gọi tắt là "Ngân hàng"), tên giao dịch quốc tế bằng tiếng Anh là Vietnam Joint Stock Commercial Bank for Industry and Trade (gọi tắt là "VietinBank") là ngân hàng thương mại cổ phần được thành lập và đăng ký tại nước Cộng hòa Xã hội Chủ nghĩa Việt Nam.

**Thành lập và hoạt động**

Ngân hàng được thành lập trên cơ sở thực hiện cổ phần hóa Ngân hàng Công thương Việt Nam, một ngân hàng thương mại Nhà nước được thành lập dưới tên gọi Ngân hàng chuyên doanh Công thương Việt Nam theo Nghị định số 53/NĐ-HĐBT ngày 26 tháng 3 năm 1988 của Hội đồng Bộ trưởng về tổ chức bộ máy Ngân hàng Nhà nước Việt Nam (gọi tắt là "NHNN"), chính thức được đổi tên thành Ngân hàng Công thương Việt Nam theo Quyết định số 402/CT ngày 14 tháng 11 năm 1990 của Chủ tịch Hội đồng Bộ trưởng và được Thống đốc NHNN ký Quyết định số 285/QĐ-NH5 ngày 21 tháng 9 năm 1996 thành lập lại theo mô hình tổng công ty Nhà nước. Ngày 25 tháng 12 năm 2008, Ngân hàng Công thương Việt Nam đã thực hiện thành công việc chào bán cổ phần lần đầu ra công chúng.

Ngày 03 tháng 7 năm 2009, Ngân hàng được cổ phần hóa và đổi tên thành Ngân hàng Thương mại Cổ phần Công thương Việt Nam theo Giấy phép Thành lập và Hoạt động số 142/GP-NHNN ngày 03 tháng 7 năm 2009 của NHNN cấp và Giấy chứng nhận Đăng ký Kinh doanh số 0103038874 ngày 03 tháng 7 năm 2009 của Sở Kế hoạch và Đầu tư thành phố Hà Nội. Giấy chứng nhận Đăng ký Doanh nghiệp số 0100111948 với bản sửa đổi mới nhất lần thứ mười ba được cấp bởi Sở Kế hoạch và Đầu tư thành phố Hà Nội ngày 08 tháng 01 năm 2024. Ngày 17 tháng 6 năm 2022, NHNN cấp Giấy phép Thành lập và Hoạt động số 13/GP-NHNN để cấp đổi mới, thay thế cho Giấy phép thành lập và hoạt động số 142/GP-NHNN ngày 03 tháng 7 năm 2009 và các Quyết định sửa đổi, bổ sung Giấy phép Thành lập và Hoạt động của Ngân hàng từ năm 2017 đến năm 2021. Quyết định sửa đổi, bổ sung nội dung Giấy phép Thành lập và Hoạt động mới nhất được NHNN ban hành ngày 03 tháng 11 năm 2023.

Ngân hàng được thành lập nhằm thực hiện các hoạt động ngân hàng theo Giấy phép thành lập và hoạt động và Giấy chứng nhận Đăng ký Doanh nghiệp, bao gồm nhận tiền gửi không kỳ hạn, tiền gửi có kỳ hạn, tiền gửi tiết kiệm và các loại tiền gửi khác; cấp tín dụng; mở tài khoản thanh toán cho khách hàng; cung ứng dịch vụ thanh toán trong nước; mở tài khoản; tổ chức thanh toán nội bộ, tham gia hệ thống thanh toán liên ngân hàng quốc gia; dịch vụ quản lý tiền mặt, tư vấn ngân hàng, tài chính; các dịch vụ quản lý, bảo quản tài sản, cho thuê tủ, két an toàn; tham gia đấu thầu, mua, bán tín phiếu Kho bạc, công cụ chuyển nhượng, trái phiếu Chính phủ, tín phiếu NHNN và các giấy tờ có giá khác trên thị trường tiền tệ; mua, bán trái phiếu Chính phủ, trái phiếu doanh nghiệp; phát hành chứng chỉ tiền gửi, kỳ phiếu, tín phiếu, trái phiếu để huy động vốn theo quy định của Luật các tổ chức tín dụng, Luật chứng khoán, quy định của Chính phủ và hướng dẫn của NHNN; vay vốn của NHNN dưới hình thức tái cấp vốn theo quy định của Luật NHNN Việt Nam và hướng dẫn của NHNN; vay, cho vay, gửi, nhận gửi vốn của tổ chức tín dụng, chi nhánh ngân hàng nước ngoài, tổ chức tài chính trong nước và nước ngoài theo quy định của pháp luật và hướng dẫn của NHNN; góp vốn, mua cổ phần theo quy định của pháp luật và hướng dẫn của NHNN; ủy thác, nhận ủy thác, đại lý trong lĩnh vực liên quan đến hoạt động ngân hàng, kinh doanh bảo hiểm, quản lý tài sản theo quy định của pháp luật và hướng dẫn của NHNN Việt Nam; kinh doanh, cung ứng dịch vụ ngoại hối trên thị trường trong nước và quốc tế trong phạm vi do NHNN quy định; kinh doanh, cung ứng sản phẩm phái sinh lãi suất; lưu ký chứng khoán; kinh doanh vàng miếng; ví điện tử; cung ứng sản phẩm phái sinh giá cả hàng hóa; đầu tư hợp đồng tương lai trái phiếu Chính phủ; cung cấp dịch vụ bù trừ, thanh toán giao dịch chứng khoán theo quy định của Luật chứng khoán; ngân hàng giám sát theo pháp luật về chứng khoán.



### **Vốn điều lệ**

Vốn điều lệ của Ngân hàng theo Giấy phép thành lập và hoạt động số 142/GP-NHNN ngày 03 tháng 7 năm 2009 là 11.252.973 triệu VND, trong đó phần vốn Nhà nước là 10.040.855 triệu VND và vốn của nhà đầu tư bên ngoài thông qua đợt phát hành cổ phiếu lần đầu là 1.212.118 triệu VND.

Ngày 18 tháng 10 năm 2010, Ngân hàng đã hoàn tất đợt phát hành với tổng số cổ phiếu thực tế phát hành thêm là 391.931.841 đơn vị, trong đó số cổ phiếu trả cổ tức là 76.848.603 đơn vị và số cổ phiếu bán cho cổ đông là 315.083.238 đơn vị.

Ngày 10 tháng 3 năm 2011, Ngân hàng đã hoàn tất đợt phát hành cổ phiếu cho cổ đông chiến lược với tổng số cổ phiếu thực tế phát hành thêm là 168.581.013 đơn vị.

Ngày 28 tháng 12 năm 2011, Ngân hàng đã hoàn tất đợt phát hành cổ phiếu cho cổ đông hiện hữu với tổng số cổ phiếu thực tế phát hành thêm là 337.162.100 đơn vị.

Ngày 13 tháng 4 năm 2012, Ngân hàng đã hoàn tất đợt phát hành cổ phiếu cho cổ đông hiện hữu với tổng số cổ phiếu thực tế phát hành thêm là 598.782.376 đơn vị.

Ngày 14 tháng 5 năm 2013, Ngân hàng đã hoàn tất đợt phát hành cổ phiếu cho Bank of Tokyo-Mitsubishi UFJ, Ltd. với tổng số cổ phiếu thực tế phát hành thêm là 644.389.811 đơn vị.

Ngày 22 tháng 10 năm 2013, Ngân hàng đã hoàn tất đợt phát hành cổ phiếu cho cổ đông hiện hữu với tổng số cổ phiếu thực tế phát hành thêm là 457.260.208 đơn vị.

Ngày 21 tháng 7 năm 2021, Ngân hàng đã hoàn tất đợt phát hành cổ phiếu để trả cổ tức cho cổ đông hiện hữu với tổng số cổ phiếu thực tế phát hành thêm là 1.082.346.053 đơn vị.

Ngày 14 tháng 12 năm 2023, Ngân hàng đã hoàn tất đợt phát hành cổ phiếu để trả cổ tức cho cổ đông hiện hữu với tổng số cổ phiếu thực tế phát hành thêm là 564.241.139 đơn vị.

Theo đó, tại ngày 31 tháng 12 năm 2023, vốn điều lệ của Ngân hàng là 53.699.917 triệu VND. Trong đó, Nhà nước nắm giữ 64,46% và cổ đông chiến lược là Ngân hàng The Bank of Tokyo - Mitsubishi UFJ nắm 19,73% vốn.

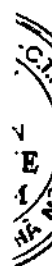
### **Mạng lưới hoạt động**

Ngân hàng có Trụ sở chính đặt tại số 108 Trần Hưng Đạo, quận Hoàn Kiếm, thành phố Hà Nội, Việt Nam. Tại ngày 31 tháng 12 năm 2023, Ngân hàng có một (01) Hội sở chính; hai (02) Văn phòng đại diện trong nước (Văn phòng đại diện tại Thành phố Đà Nẵng và Văn phòng đại diện tại Thành phố Hồ Chí Minh) và một (01) văn phòng đại diện nước ngoài tại Myanmar; tám (08) đơn vị sự nghiệp bao gồm: một (01) Trường Đào tạo và Phát triển nguồn nhân lực, một (01) Trung tâm thẻ, một (01) Trung tâm Tài trợ Thương mại, năm (05) Trung tâm quản lý tiền mặt; một trăm năm mươi bảy (157) chi nhánh và chín trăm năm mươi sáu (956) phòng giao dịch (trong đó có hai (02) chi nhánh tại nước ngoài).

### **Công ty con**

Tại ngày 31 tháng 12 năm 2023, Ngân hàng có bảy (07) công ty con và một (01) ngân hàng con sở hữu trực tiếp như sau:

STT	Tên công ty	Được thành lập theo	Lĩnh vực hoạt động chính	% sở hữu của Ngân hàng
1	Công ty Cho thuê tài chính TNHH MTV - Ngân hàng TMCP Công thương Việt Nam	Giấy phép Thành lập và Hoạt động số 53/1998/QĐ-NHNN5 do Ngân hàng Nhà nước cấp ngày 26 tháng 01 năm 1998 và Giấy chứng nhận Đăng ký kinh doanh số 0101047075/GP do Sở Kế hoạch và Đầu tư Hà Nội cấp lần đầu ngày 31 tháng 8 năm 2009, đăng ký thay đổi lần thứ 11 ngày 01 tháng 6 năm 2022	Tài chính ngân hàng	100%
2	Công ty Cổ phần Chứng khoán Ngân hàng Công thương Việt Nam	Giấy phép Thành lập và Hoạt động số 107/UBCK-GP do Ủy ban Chứng khoán Nhà nước cấp ngày 01 tháng 7 năm 2009 và Giấy phép điều chỉnh số 62/GPĐC-UBCK ngày 01 tháng 8 năm 2023	Hoạt động về chứng khoán	75,6%
3	Công ty TNHH MTV Quản lý nợ và Khai thác Tài sản - Ngân hàng TMCP Công thương Việt Nam	Giấy chứng nhận Đăng ký Doanh nghiệp số 0302077030/GP do Sở Kế hoạch và Đầu tư thành phố Hồ Chí Minh cấp ngày 20 tháng 7 năm 2010, đăng ký thay đổi lần thứ 6 ngày 12 tháng 01 năm 2021	Quản lý tài sản	100%
4	Tổng Công ty Cổ phần Bảo hiểm - Ngân hàng TMCP Công thương Việt Nam	Giấy phép Thành lập và Hoạt động số 21/GP-KDBH do Bộ Tài chính cấp ngày 12 tháng 12 năm 2002 và Giấy phép điều chỉnh số 21/GPĐC33/KDBH do Bộ Tài chính cấp ngày 03 tháng 3 năm 2022	Bảo hiểm phi nhân thọ	73,4%
5	Công ty TNHH MTV Vàng bạc Đá quý - Ngân hàng TMCP Công thương Việt Nam	Giấy chứng nhận Đăng ký Doanh nghiệp số 0105011873/GP do Sở Kế hoạch và Đầu tư thành phố Hà Nội cấp ngày 25 tháng 11 năm 2010, đăng ký thay đổi lần thứ 9 ngày 19 tháng 12 năm 2022	Kinh doanh, sản xuất, gia công, chế tác vàng bạc đá quý	100%
6	Công ty TNHH MTV Quản lý Quỹ - Ngân hàng TMCP Công thương Việt Nam	Giấy phép Thành lập và Hoạt động số 50/UBCK-GP do Ủy ban Chứng khoán Nhà nước cấp ngày 26 tháng 10 năm 2010 và Giấy phép điều chỉnh số 105/GPĐC-UBCK ngày 03 tháng 11 năm 2022	Quản lý quỹ	100%



STT	Tên công ty/ngân hàng	Được thành lập theo	Lĩnh vực hoạt động chính	% sở hữu của Ngân hàng
7	Công ty TNHH MTV Chuyển tiền Toàn cầu - Ngân hàng TMCP Công thương Việt Nam	Giấy chứng nhận Đăng ký Doanh nghiệp số 0105757686 do Sở Kế hoạch và Đầu tư thành phố Hà Nội cấp ngày 03 tháng 01 năm 2012, đăng ký thay đổi lần 1 ngày 13 tháng 3 năm 2015	Hoạt động trung gian tiền tệ	100%
8	Ngân hàng TNHH Công thương Việt Nam tại Lào	Giấy chứng nhận Đăng ký Doanh nghiệp số 068/NHCHDCNDL do Ngân hàng Trung ương CHDCND Lào cấp ngày 08 tháng 7 năm 2015 và Giấy phép điều chỉnh số 2947/NHCHDCNDL ngày 27 tháng 9 năm 2023	Tài chính ngân hàng	100%

**Nhân viên**

Tổng số cán bộ công nhân viên của Ngân hàng tại ngày 31 tháng 12 năm 2023 là 22.333 người (tại ngày 31 tháng 12 năm 2022: 22.879 người).

**2. CƠ SỞ LẬP BÁO CÁO TÀI CHÍNH RIÊNG VÀ NĂM TÀI CHÍNH**

**Cơ sở lập báo cáo tài chính riêng**

Báo cáo tài chính riêng kèm theo được trình bày bằng Đồng Việt Nam (VND), theo nguyên tắc giá gốc và phù hợp với chuẩn mực kế toán, chế độ kế toán áp dụng cho các tổ chức tín dụng tại Việt Nam và các quy định pháp lý có liên quan đến việc lập và trình bày báo cáo tài chính riêng. Tuy nhiên, do quy mô hoạt động của Ngân hàng rất lớn, cho mục đích lập báo cáo tài chính riêng này, các số liệu được làm tròn đến hàng triệu và trình bày theo đơn vị triệu VND. Việc trình bày này không ảnh hưởng trọng yếu đến báo cáo tài chính riêng về tình hình tài chính riêng, kết quả hoạt động riêng cũng như tình hình lưu chuyển tiền tệ riêng của Ngân hàng. Riêng đối với chỉ tiêu về số lượng cổ phiếu, Ngân hàng thực hiện trình bày số liệu đến hàng đơn vị như trong Thuyết minh số 24.3.

Báo cáo tài chính riêng kèm theo không nhằm phản ánh tình hình tài chính riêng, kết quả hoạt động riêng và tình hình lưu chuyển tiền tệ riêng theo các nguyên tắc và thông lệ kế toán được chấp nhận chung tại các nước khác ngoài Việt Nam.

**Năm tài chính**

Năm tài chính của Ngân hàng bắt đầu từ ngày 01 tháng 01 và kết thúc vào ngày 31 tháng 12.

**3. ÁP DỤNG HƯỚNG DẪN KẾ TOÁN MỚI**

**Thông tư số 02/2023/TT-NHNN ngày 23 tháng 4 năm 2023**

Ngày 23 tháng 4 năm 2023, Ngân hàng Nhà nước Việt Nam ("NHNN") ban hành Thông tư số 02/2023/TT-NHNN ("Thông tư 02") quy định về việc tổ chức tín dụng, chi nhánh ngân hàng nước ngoài cơ cấu lại thời hạn trả nợ và giữ nguyên nhóm nợ nhằm hỗ trợ khách hàng khó khăn. Thông tư 02 có hiệu lực thi hành kể từ ngày 24 tháng 4 năm 2023.

Một số thay đổi chủ yếu trong Thông tư 02 có ảnh hưởng đến báo cáo tài chính riêng của Ngân hàng trong năm tài chính bao gồm:

- Quy định điều kiện của các khoản nợ bao gồm số dư nợ gốc và/hoặc lãi được cơ cấu lại thời hạn trả nợ, đồng thời quy định về việc giữ nguyên nhóm nợ và phân loại nợ sau khi thực hiện cơ cấu lại thời hạn trả nợ; và
- Quy định về việc trích lập dự phòng đối với khách hàng có số dư nợ gốc và/hoặc lãi được cơ cấu lại thời hạn trả nợ theo quy định tại Thông tư này.

#### **Thông tư số 18/2022/TT-NHNN ngày 26 tháng 12 năm 2022**

Ngày 26 tháng 12 năm 2022, Ngân hàng Nhà nước Việt Nam ban hành Thông tư số 18/2022/TT-NHNN (“Thông tư 18”) sửa đổi, bổ sung một số điều của Thông tư số 09/2015/TT-NHNN (“Thông tư 09”) ngày 17 tháng 7 năm 2015 của Ngân hàng Nhà nước Việt Nam quy định về hoạt động mua, bán nợ của tổ chức tín dụng, chi nhánh ngân hàng nước ngoài. Thông tư 18 có hiệu lực thi hành kể từ ngày 09 tháng 02 năm 2023.

Một số thay đổi chủ yếu trong Thông tư 18 có ảnh hưởng đến báo cáo tài chính riêng của Ngân hàng trong năm tài chính bao gồm:

- Sửa đổi một số điều của Thông tư 09 về nguyên tắc thực hiện mua, bán nợ; định giá khoản nợ; quản lý đối với các khoản nợ đã mua, bán và xử lý tài chính, hạch toán kế toán đối với khoản nợ đã mua, bán;
- Bổ sung một số điều của Thông tư 09 về mua, bán nợ trong trường hợp bên mua nợ chưa thanh toán đủ số tiền mua nợ và quản lý theo dõi trong trường hợp bán một phần khoản nợ hoặc bán một khoản nợ cho nhiều bên mua nợ; và
- Thay thế một số cụm từ, khoản, điều của Thông tư 09.

Ngân hàng đã áp dụng các Thông tư này trong việc lập và trình bày báo cáo tài chính riêng cho năm tài chính kết thúc ngày 31 tháng 12 năm 2023.

#### **4. TÓM TẮT CÁC CHÍNH SÁCH KẾ TOÁN CHỦ YẾU**

Sau đây là các chính sách kế toán chủ yếu được Ngân hàng áp dụng trong việc lập báo cáo tài chính riêng:

##### **Ước tính kế toán**

Việc lập báo cáo tài chính riêng tuân thủ theo các chuẩn mực kế toán, chế độ kế toán áp dụng cho các tổ chức tín dụng tại Việt Nam và các quy định pháp lý có liên quan đến việc lập và trình bày báo cáo tài chính riêng yêu cầu Ban Điều hành phải có những ước tính và giả định ảnh hưởng đến số liệu báo cáo về các khoản công nợ, tài sản và việc trình bày công nợ và tài sản tiềm tàng tại ngày lập báo cáo tài chính riêng cũng như các số liệu báo cáo về doanh thu và chi phí trong suốt năm tài chính. Mặc dù các ước tính kế toán được lập bằng tất cả sự hiểu biết của Ban Điều hành, số thực tế phát sinh có thể khác với các ước tính, giả định đặt ra.

##### **Ngoại tệ**

Theo hệ thống kế toán của Ngân hàng, tất cả các nghiệp vụ phát sinh của Ngân hàng được hạch toán theo nguyên tệ. Tại thời điểm lập báo cáo tài chính riêng, tài sản và nợ phải trả có nguồn gốc ngoại tệ được quy đổi sang VND theo tỷ giá bình quân mua và bán chuyển khoản giao ngay tại thời điểm cuối ngày làm việc của ngày kết thúc năm tài chính nếu tỷ giá này chênh lệch nhỏ hơn 1% so với tỷ giá bình quân gia quyền mua và bán của ngày hôm đó (xem chi tiết tỷ giá các loại ngoại tệ áp dụng vào ngày 31 tháng 12 năm 2023 tại Thuyết minh số 49). Trường hợp tỷ giá bình quân mua và bán chuyển khoản giao ngay tại



thời điểm cuối ngày làm việc của ngày kết thúc năm tài chính chênh lệch lớn hơn hoặc bằng 1% so với tỷ giá bình quân gia quyền mua và bán của ngày hôm đó thì Ngân hàng sử dụng tỷ giá bình quân gia quyền mua và bán của ngày kết thúc năm tài chính để quy đổi. Các khoản thu nhập và chi phí bằng ngoại tệ của Ngân hàng được quy đổi ra VND theo tỷ giá vào ngày phát sinh giao dịch. Chênh lệch tỷ giá do đánh giá lại các tài sản và công nợ bằng ngoại tệ sang VND trong năm được kết chuyển vào báo cáo kết quả hoạt động riêng.

#### **Tiền và các khoản tương đương tiền**

Tiền và các khoản tương đương tiền bao gồm tiền mặt, tiền gửi thanh toán tại NHNN, tín phiếu Chính phủ và các giấy tờ có giá ngắn hạn khác đủ điều kiện chiết khấu với NHNN, các khoản tiền gửi thanh toán, tiền gửi có thời hạn đáo hạn không quá ba tháng kể từ ngày gửi tại các TCTD khác và các khoản đầu tư chứng khoán có thời hạn thu hồi hoặc đáo hạn không quá ba tháng kể từ ngày mua.

#### **Tiền gửi và cho vay các TCTD khác**

Các khoản tiền gửi và cho vay các TCTD khác được công bố và trình bày theo số dư nợ gốc tại ngày kết thúc năm tài chính.

Việc phân loại rủi ro tín dụng đối với các khoản tiền gửi và cho vay các TCTD khác và trích lập dự phòng tương ứng được thực hiện theo quy định tại Thông tư số 11/2021/TT-NHNN ngày 30 tháng 7 năm 2021 (“Thông tư 11”) của NHNN. Theo đó, Ngân hàng trích lập dự phòng cụ thể cho các khoản tiền gửi (trừ tiền gửi thanh toán, tiền gửi tại ngân hàng chính sách xã hội theo quy định của NHNN về việc các tổ chức tín dụng nhà nước duy trì số dư tiền gửi tại ngân hàng chính sách xã hội) tại các TCTD khác, chi nhánh ngân hàng nước ngoài theo quy định của pháp luật và gửi tiền tại tổ chức tín dụng ở nước ngoài và cho vay các TCTD khác tương tự như đối với các khoản cho vay khách hàng.

#### **Các hợp đồng phái sinh tiền tệ**

##### ***Các hợp đồng kỳ hạn và hoán đổi tiền tệ***

Đối với các hợp đồng kỳ hạn và hoán đổi tiền tệ, chênh lệch giữa giá trị VND của số lượng ngoại tệ cam kết mua/bán tính theo tỷ giá kỳ hạn và tỷ giá giao ngay tại ngày hiệu lực của hợp đồng được ghi nhận ngay tại ngày hiệu lực của hợp đồng tại khoản mục “Các khoản lãi, phí phải thu” hoặc “Các khoản lãi, phí phải trả” trên báo cáo tình hình tài chính riêng. Chênh lệch này sau đó được phân bổ tuyến tính vào khoản mục “Lãi/(Lỗ) thuần từ hoạt động kinh doanh ngoại hối” trong suốt thời hạn của hợp đồng.

Tại thời điểm lập báo cáo tài chính riêng, cam kết theo các hợp đồng kỳ hạn và hoán đổi tiền tệ được đánh giá lại và chênh lệch tỷ giá do đánh giá lại số dư ngoại tệ của các hợp đồng này được kết chuyển vào báo cáo kết quả hoạt động riêng.

##### ***Các hợp đồng hoán đổi lãi suất***

Giá trị cam kết trong các hợp đồng hoán đổi lãi suất một đồng tiền không được ghi nhận trên báo cáo tình hình tài chính riêng. Đối với các hợp đồng hoán đổi lãi suất hai đồng tiền có hoán đổi gốc đầu kỳ, giá trị các cam kết được ghi nhận trên báo cáo tình hình tài chính riêng. Các khoản thu nhập và chi phí phát sinh từ các ảnh hưởng lãi suất được ghi nhận theo nguyên tắc dự thu, dự chi. Đối với các hợp đồng hoán đổi lãi suất hai đồng tiền không hoán đổi gốc đầu kỳ, giá trị các cam kết chỉ được ghi nhận trên báo cáo tình hình tài chính riêng tại ngày hoán đổi gốc. Các khoản thu nhập/chi phí phát sinh từ các ảnh hưởng lãi suất được ghi nhận theo nguyên tắc dự thu, dự chi.

#### **Các khoản cho vay khách hàng**

Các khoản cho vay khách hàng được công bố và trình bày theo số dư nợ gốc tại ngày kết thúc năm tài chính.

### Dự phòng rủi ro tín dụng

#### *Phân loại nợ và trích lập dự phòng rủi ro tín dụng*

Theo Thông tư 11, tổ chức tín dụng phải thực hiện phân loại nợ, trích lập dự phòng rủi ro tín dụng. Việc phân loại nợ và trích lập dự phòng rủi ro tín dụng theo quy định của Thông tư 11 được áp dụng với các tài sản Có (gọi tắt là “nợ”) bao gồm:

- Cho vay;
- Cho thuê tài chính;
- Chiết khấu, tái chiết khấu công cụ chuyển nhượng và giấy tờ có giá khác;
- Bao thanh toán;
- Các khoản cấp tín dụng dưới hình thức phát hành thẻ tín dụng;
- Các khoản trả thay theo cam kết ngoại bảng;
- Sổ tiền mua và ủy thác mua trái phiếu doanh nghiệp (bao gồm cả trái phiếu do tổ chức tín dụng khác phát hành) chưa niêm yết trên thị trường chứng khoán hoặc chưa đăng ký giao dịch trên hệ thống giao dịch UPCoM (sau đây gọi tắt là trái phiếu chưa niêm yết), không bao gồm mua trái phiếu chưa niêm yết bằng nguồn vốn ủy thác mà bên ủy thác chịu rủi ro;
- Ủy thác cấp tín dụng;
- Tiền gửi (trừ tiền gửi thanh toán, tiền gửi tại ngân hàng chính sách xã hội theo quy định của NHNN về việc các tổ chức tín dụng nhà nước duy trì số dư tiền gửi tại ngân hàng chính sách xã hội) tại tổ chức tín dụng, chi nhánh ngân hàng nước ngoài theo quy định của pháp luật và gửi tiền tại tổ chức tín dụng ở nước ngoài;
- Mua, bán nợ theo quy định của NHNN về hoạt động mua, bán nợ;
- Mua bán lại trái phiếu Chính phủ trên thị trường chứng khoán theo quy định của pháp luật về phát hành, đăng ký, lưu ký, niêm yết và giao dịch công cụ nợ của Chính phủ trên thị trường chứng khoán;
- Mua kỳ phiếu, tín phiếu, chứng chỉ tiền gửi do tổ chức tín dụng, chi nhánh ngân hàng nước ngoài khác phát hành.

Theo đó, nhóm nợ của khách hàng là nhóm nợ có rủi ro cao nhất khi thực hiện phân loại nợ đồng thời theo Điều 10, Điều 11 của Thông tư 11 và nhóm nợ cao nhất tại các tổ chức tín dụng của khách hàng do Trung tâm Thông tin tín dụng (“CIC”) của NHNN cung cấp tại thời điểm phân loại nợ.

Ngân hàng thực hiện giữ nguyên nhóm nợ đối với một số khoản vay theo quy định tại Thông tư số 10/2015/TT-NHNN ngày 22 tháng 7 năm 2015 và Thông tư số 25/2018/TT-NHNN ngày 24 tháng 10 năm 2018 của NHNN về sửa đổi, bổ sung một số điều của Thông tư số 10/2015/TT-NHNN hướng dẫn thực hiện một số nội dung của Nghị định số 55/2015/NĐ-CP ngày 09 tháng 6 năm 2015 (“Nghị định 55”) của Chính phủ về chính sách tín dụng phục vụ phát triển nông nghiệp, nông thôn; Thông tư số 01/2020/TT-NHNN ngày 13 tháng 3 năm 2020 (“Thông tư 01”) quy định về việc tổ chức tín dụng, chi nhánh ngân hàng nước ngoài cơ cấu lại thời hạn trả nợ, miễn, giảm lãi, phí, giữ nguyên nhóm nợ nhằm hỗ trợ khách hàng chịu ảnh hưởng do dịch Covid-19; Thông tư số 03/2021/TT-NHNN ngày 02 tháng 4 năm 2021 (“Thông tư 03”) sửa đổi, bổ sung một số điều của Thông tư 01; Thông tư số 14/2021/TT-NHNN (“Thông tư 14”) sửa đổi, bổ sung một số điều của Thông tư 01; Thông tư số 02/2023/TT-NHNN (“Thông tư 02”) ngày 23 tháng 4 năm 2023 quy định về việc tổ chức tín dụng, chi nhánh ngân hàng nước ngoài cơ cấu lại thời hạn trả nợ và giữ nguyên nhóm nợ nhằm hỗ trợ khách hàng khó khăn và các văn bản của NHNN về việc phân loại nợ và trích lập dự phòng rủi ro.

Các khoản nợ được phân loại theo các mức độ rủi ro như sau: Nợ đủ tiêu chuẩn, Nợ cần chú ý, Nợ dưới tiêu chuẩn, Nợ nghi ngờ và Nợ có khả năng mất vốn. Nợ xấu là các khoản nợ được phân loại là Nợ dưới tiêu chuẩn, Nợ nghi ngờ và Nợ có khả năng mất vốn. Các khoản nợ được phân loại và trích lập dự phòng rủi ro tín dụng vào thời điểm cuối mỗi tháng và được ghi nhận hạch toán vào tháng tiếp theo. Dự phòng rủi ro tín dụng tại ngày 31 tháng 12 được ghi nhận vào báo cáo kết quả hoạt động trong năm đó.

Dự phòng cụ thể tại ngày 31 tháng 12 được xác định bằng dư nợ sau khi trừ đi giá trị tài sản bảo đảm đã được khấu trừ nhân với tỷ lệ trích lập dự phòng cụ thể theo kết quả phân loại nhóm nợ tương ứng tại ngày 31 tháng 12. Tỷ lệ trích lập dự phòng cụ thể đối với từng nhóm nợ theo quy định tại Thông tư 11 như sau:

	Nhóm nợ	Tỷ lệ dự phòng cụ thể
1	Nợ đủ tiêu chuẩn	0%
2	Nợ cần chú ý	5%
3	Nợ dưới tiêu chuẩn	20%
4	Nợ nghi ngờ	50%
5	Nợ có khả năng mất vốn	100%

Số dự phòng cụ thể phải trích bổ sung được quy định tại Thông tư 03 và Thông tư 02.

Theo Thông tư 03, Ngân hàng cần thực hiện trích dự phòng cụ thể đối với các khách hàng có số dư nợ được cơ cấu lại thời hạn trả nợ, miễn, giảm lãi theo quy định tại Thông tư này như sau:

- Đến ngày 31 tháng 12 năm 2021: tối thiểu 30% số tiền dự phòng cụ thể phải trích bổ sung;
- Đến ngày 31 tháng 12 năm 2023: tối thiểu 60% số tiền dự phòng cụ thể phải trích bổ sung; và
- Đến ngày 31 tháng 12 năm 2023: 100% số tiền dự phòng cụ thể phải trích bổ sung.

Theo Thông tư 02, Ngân hàng cần thực hiện trích dự phòng cụ thể đối với các khách hàng có số dư nợ được cơ cấu lại thời hạn trả nợ theo quy định tại Thông tư này như sau:

- Đến ngày 31 tháng 12 năm 2023: tối thiểu 50% số tiền dự phòng cụ thể phải trích bổ sung; và
- Đến ngày 31 tháng 12 năm 2024: 100% số tiền dự phòng cụ thể phải trích bổ sung.

Theo Thông tư 11, dự phòng chung được trích lập để dự phòng cho những tổn thất chưa được xác định trong quá trình phân loại nợ và trích lập dự phòng cụ thể và trong các trường hợp các tổ chức tín dụng gặp khó khăn về tài chính khi chất lượng các khoản nợ suy giảm. Theo đó, Ngân hàng phải thực hiện trích lập và duy trì dự phòng chung bằng 0,75% tổng số dư các khoản nợ được phân loại từ nhóm 1 đến nhóm 4, ngoại trừ các khoản tiền gửi tại tổ chức tín dụng trong nước, chi nhánh ngân hàng nước ngoài tại Việt Nam theo quy định của pháp luật và tiền gửi tại tổ chức tín dụng nước ngoài; các khoản cho vay, mua có kỳ hạn giấy tờ có giá đối với tổ chức tín dụng, chi nhánh ngân hàng nước ngoài khác tại Việt Nam; các khoản mua kỳ phiếu, tín phiếu, chứng chỉ tiền gửi, trái phiếu do tổ chức tín dụng, chi nhánh ngân hàng nước ngoài khác phát hành trong nước; và các khoản mua bán lại trái phiếu Chính phủ theo quy định tại Thông tư 11.

#### **Xử lý rủi ro tín dụng**

Dự phòng được ghi nhận như một khoản chi phí trên báo cáo kết quả hoạt động riêng và được sử dụng để xử lý các khoản nợ xấu. Theo quy định tại Thông tư 11, Ngân hàng thành lập Hội đồng Xử lý Rủi ro để xử lý các khoản nợ xấu nếu như chúng được phân loại vào nhóm 5, hoặc nếu khách hàng vay là pháp nhân giải thể, phá sản, hoặc là cá nhân bị chết hoặc mất tích.

#### **Phân loại nợ cho cam kết ngoại bảng**

Ngân hàng thực hiện phân loại đối với các khoản bảo lãnh, chấp nhận thanh toán và cam kết cho vay không hủy ngang và các cam kết khác phát sinh rủi ro tín dụng (gọi chung là các khoản cam kết ngoại bảng) vào các nhóm quy định tại Điều 9, Điều 10 hoặc Điều 11 của Thông tư 11. Theo đó, các khoản cam kết ngoại bảng được phân loại theo các mức độ rủi ro như sau: Nợ đủ tiêu chuẩn, Nợ cần chú ý, Nợ dưới tiêu chuẩn, Nợ nghi ngờ và Nợ có khả năng mất vốn.

Ngân hàng không trích lập dự phòng chung và dự phòng cụ thể cho các cam kết ngoại bảng theo các hướng dẫn tại Thông tư 11.

#### Các khoản đầu tư

##### *Chứng khoán kinh doanh*

Chứng khoán kinh doanh là những chứng khoán nợ, chứng khoán vốn và các chứng khoán khác được Ngân hàng mua hẳn và dự định bán ra trong thời gian ngắn nhằm mục đích thu lợi từ việc hưởng chênh lệch giá. Chứng khoán kinh doanh được ghi nhận theo giá gốc vào ngày giao dịch và luôn được phản ánh theo giá gốc trong thời gian nắm giữ tiếp theo. Tiền lãi và cổ tức bằng tiền thu được trong thời gian nắm giữ chứng khoán kinh doanh được ghi nhận vào báo cáo kết quả hoạt động riêng trên cơ sở thực thu.

Các chứng khoán này được xem xét khả năng giảm giá tại thời điểm lập báo cáo tài chính riêng. Chứng khoán thuộc đối tượng điều chỉnh của Thông tư 11 (xem chi tiết tại thuyết minh chính sách kế toán cho “Dự phòng rủi ro tín dụng”) được trích lập dự phòng theo Thông tư 11. Chứng khoán không thuộc đối tượng điều chỉnh của Thông tư 11 được lập dự phòng giảm giá khi giá trị ghi sổ cao hơn giá trị thị trường xác định theo các quy định kế toán hiện hành. Dự phòng rủi ro được ghi nhận vào báo cáo kết quả hoạt động riêng trên khoản mục “Lãi/(lỗ) thuần từ mua bán chứng khoán kinh doanh”.

##### *Chứng khoán đầu tư*

##### *Chứng khoán đầu tư sẵn sàng để bán*

Chứng khoán đầu tư sẵn sàng để bán bao gồm các chứng khoán nợ và chứng khoán vốn được Ngân hàng nắm giữ với mục đích đầu tư sẵn sàng để bán, không thuộc loại chứng khoán mua vào bán ra thường xuyên nhưng có thể bán bất cứ lúc nào xét thấy có lợi. Đối với chứng khoán vốn, Ngân hàng không phải là cổ đông sáng lập; hoặc là đối tác chiến lược của doanh nghiệp nhận đầu tư.

Chứng khoán vốn được ghi nhận theo giá gốc vào ngày giao dịch và luôn được phản ánh theo giá gốc trong thời gian nắm giữ tiếp theo.

Chứng khoán nợ được ghi nhận theo mệnh giá vào ngày giao dịch. Lãi dự thu của chứng khoán trước khi mua (đối với chứng khoán nợ trả lãi sau) hoặc lãi nhận trước chờ phân bổ (đối với chứng khoán nợ trả lãi trước) được phản ánh trên một tài khoản riêng. Phần chiết khấu/phụ trội là chênh lệch âm/dương giữa giá gốc với giá trị của khoản tiền gồm mệnh giá cộng (+) lãi dồn tích trước khi mua (nếu có) hoặc trừ (-) lãi nhận trước chờ phân bổ (nếu có), cũng được phản ánh trên tài khoản riêng.

Trong khoảng thời gian nắm giữ chứng khoán tiếp theo, các chứng khoán này được ghi nhận theo mệnh giá và chiết khấu/phụ trội (nếu có) của chứng khoán sẵn sàng để bán được phân bổ vào báo cáo kết quả hoạt động riêng theo phương pháp đường thẳng trong suốt thời gian còn lại ước tính của chứng khoán. Số tiền lãi nhận được trong thời gian nắm giữ chứng khoán được ghi nhận theo nguyên tắc: Số tiền lãi dồn tích trước khi mua được ghi giảm giá trị của chính chứng khoán đó, đối ứng với tài khoản lãi dự thu; và số tiền lãi dồn tích sau thời điểm mua được ghi nhận vào thu nhập của Ngân hàng theo phương pháp cộng dồn. Số tiền lãi nhận trước được hạch toán phân bổ vào thu nhập lãi đầu tư chứng khoán theo phương pháp đường thẳng trong thời gian đầu tư chứng khoán.

Định kỳ, chứng khoán sẵn sàng để bán sẽ được xem xét về khả năng giảm giá. Chứng khoán thuộc đối tượng điều chỉnh của Thông tư 11 (xem chi tiết tại thuyết minh chính sách kế toán cho “Dự phòng rủi ro tín dụng”) được trích lập dự phòng theo Thông tư 11. Chứng khoán không thuộc đối tượng điều chỉnh của Thông tư 11 được lập dự phòng giảm giá khi giá trị ghi sổ cao hơn giá trị thị trường xác định theo các quy định kế toán hiện hành. Dự phòng rủi ro được ghi nhận vào báo cáo kết quả hoạt động riêng trên khoản mục “Lãi/(lỗ) thuần từ mua bán chứng khoán đầu tư”.



***Chứng khoán đầu tư giữ đến ngày đáo hạn***

Chứng khoán giữ đến ngày đáo hạn là các chứng khoán nợ được Ngân hàng mua hẳn với mục đích đầu tư để hưởng lãi suất và Ngân hàng có ý định và có khả năng giữ các chứng khoán này đến ngày đáo hạn. Chứng khoán giữ đến ngày đáo hạn có giá trị được xác định và có ngày đáo hạn cụ thể. Trong trường hợp chứng khoán được bán hẳn trước thời điểm đáo hạn, các chứng khoán này sẽ được phân loại sang chứng khoán kinh doanh hay chứng khoán sẵn sàng để bán. Chứng khoán đầu tư giữ đến ngày đáo hạn được ghi nhận tương tự như chứng khoán nợ sẵn sàng để bán.

Định kỳ, chứng khoán đầu tư giữ đến ngày đáo hạn sẽ được xem xét về khả năng giảm giá. Chứng khoán thuộc đối tượng điều chỉnh của Thông tư 11 (xem chi tiết tại thuyết minh chính sách kế toán cho “Dự phòng rủi ro tín dụng”) được trích lập dự phòng theo Thông tư 11. Chứng khoán không thuộc đối tượng điều chỉnh của Thông tư 11 được trích lập dự phòng giảm giá khi giá trị ghi sổ cao hơn giá trị thị trường xác định theo các quy định kế toán hiện hành. Dự phòng rủi ro được ghi nhận vào báo cáo kết quả hoạt động riêng trên khoản mục “Lãi/(Lỗ) thuần từ mua bán chứng khoán đầu tư”.

***Phân loại lại***

Theo Công văn số 2601/NHNN-TCKT ngày 14 tháng 4 năm 2009 của NHNN, việc phân loại lại sau khi mua chỉ được thực hiện tối đa một (01) lần đối với mỗi khoản mục chứng khoán đã đầu tư. Trong những trường hợp đặc biệt hoặc khi có số lượng lớn chứng khoán phải phân loại lại (lớn hơn hoặc bằng 50% giá trị khoản mục), Ngân hàng sẽ thực hiện thuyết minh trên báo cáo tài chính riêng về sự tác động của việc phân loại lại trong tổng tài sản, công nợ, nguồn vốn cũng như thu nhập và chi phí của Ngân hàng.

***Đầu tư vào công ty con***

Các khoản đầu tư vào công ty con mà trong đó Ngân hàng nắm quyền kiểm soát được trình bày theo phương pháp giá gốc trong báo cáo tài chính riêng. Các khoản phân phối lợi nhuận mà Ngân hàng nhận được từ số lợi nhuận lũy kế của các công ty con sau ngày Ngân hàng nắm quyền kiểm soát được ghi vào báo cáo kết quả hoạt động riêng của Ngân hàng. Các khoản phân phối khác nhận được được xem như một phần thu hồi của các khoản đầu tư và được ghi giảm giá trị của khoản đầu tư.

***Đầu tư vào công ty liên doanh***

Các khoản đầu tư vào công ty liên doanh là thỏa thuận trên cơ sở ký kết hợp đồng mà theo đó Ngân hàng và các bên tham gia thực hiện hoạt động kinh tế trên cơ sở đồng kiểm soát. Cơ sở đồng kiểm soát được hiểu là việc đưa ra các quyết định mang tính chiến lược liên quan đến các chính sách hoạt động và tài chính của đơn vị liên doanh và phải có sự đồng thuận của các bên đồng kiểm soát.

Phần vốn góp của Ngân hàng trong các đơn vị liên doanh được hạch toán theo phương pháp giá gốc trong báo cáo tài chính riêng. Theo đó, phần vốn góp của Ngân hàng trong liên doanh được ghi nhận ban đầu theo giá gốc. Các khoản phân phối lợi nhuận từ số lợi nhuận lũy kế của các đơn vị liên doanh sau ngày Ngân hàng tham gia liên doanh được hạch toán vào báo cáo kết quả hoạt động riêng của Ngân hàng. Các khoản phân phối khác nhận được được xem như phần thu hồi của các khoản đầu tư và được ghi giảm giá trị của khoản đầu tư.

***Đầu tư dài hạn khác***

Các khoản đầu tư dài hạn khác thể hiện các khoản đầu tư vốn vào các đơn vị khác mà Ngân hàng nắm giữ dưới 11% quyền biểu quyết và đồng thời Ngân hàng là cổ đông sáng lập; hoặc là đối tác chiến lược; hoặc có khả năng chi phối nhất định vào quá trình lập, quyết định các chính sách tài chính và hoạt động của doanh nghiệp nhận đầu tư thông qua văn bản thỏa thuận cử nhân sự tham gia Hội đồng Quản trị/Ban Điều hành. Các khoản đầu tư này được ghi nhận ban đầu theo giá gốc vào ngày giao dịch và luôn được phản ánh theo giá gốc trong thời gian nắm giữ tiếp theo.

**Dự phòng giảm giá đối với các khoản góp vốn, đầu tư dài hạn**

Dự phòng giảm giá đối với các khoản góp vốn, đầu tư dài hạn được lập nếu doanh nghiệp mà Ngân hàng đang đầu tư bị lỗ theo các quy định kế toán hiện hành.

Dự phòng giảm giá đối với các khoản góp vốn, đầu tư dài hạn được ghi nhận như một khoản chi phí hoạt động trên báo cáo kết quả hoạt động riêng. Đối với khoản đầu tư vào cổ phiếu niêm yết hoặc giá trị hợp lý khoản đầu tư được xác định một cách đáng tin cậy, việc lập dự phòng được thực hiện dựa trên giá trị thị trường của cổ phiếu (tương tự như dự phòng giảm giá chứng khoán kinh doanh).

**Ghi nhận**

Ngân hàng ghi nhận chứng khoán đầu tư và các khoản đầu tư khác tại ngày Ngân hàng thực hiện theo điều khoản hợp đồng (kế toán theo ngày giao dịch). Chứng khoán đầu tư và các khoản đầu tư khác được ghi nhận ban đầu theo giá gốc. Sau khi ghi nhận ban đầu, chứng khoán đầu tư và các khoản đầu tư khác được ghi nhận theo các chính sách kế toán trình bày ở phần trên.

**Dừng ghi nhận**

Các khoản đầu tư chứng khoán bị dừng ghi nhận khi quyền nhận được các luồng tiền từ các khoản đầu tư bị chấm dứt hoặc khi Ngân hàng đã chuyển giao phần lớn rủi ro và lợi ích gắn liền với quyền sở hữu của các khoản đầu tư này.

**Các hợp đồng mua lại và bán lại**

Những chứng khoán được bán đồng thời được cam kết sẽ mua lại vào một thời điểm nhất định trong tương lai vẫn được ghi nhận trên báo cáo tài chính riêng. Khoản tiền nhận được theo thỏa thuận này được ghi nhận như một khoản đi vay trên báo cáo tình hình tài chính riêng và phần chênh lệch giữa giá bán và giá cam kết sẽ mua lại được phân bổ theo phương pháp đường thẳng theo lãi suất trên hợp đồng vào báo cáo kết quả hoạt động riêng trong suốt thời gian hiệu lực của hợp đồng.

Những chứng khoán được mua đồng thời được cam kết sẽ bán lại vào một thời điểm nhất định trong tương lai không được ghi nhận trên báo cáo tài chính riêng. Khoản tiền thanh toán theo thỏa thuận này được ghi nhận như một khoản cho vay trên báo cáo tình hình tài chính riêng và phần chênh lệch giữa giá mua và giá cam kết sẽ bán lại được phân bổ theo phương pháp đường thẳng theo lãi suất trên hợp đồng vào báo cáo kết quả hoạt động riêng trong suốt thời gian hiệu lực của hợp đồng.

**Ủy thác và nguồn vốn ủy thác**

Các khoản ủy thác được ghi nhận khi hợp đồng ủy thác đã được các bên ký kết và vốn ủy thác đã được thực hiện. Các quyền lợi và nghĩa vụ của bên ủy thác và bên nhận ủy thác đối với lợi nhuận và phân chia lợi nhuận, phí ủy thác và các quyền lợi và nghĩa vụ khác được thực hiện theo điều khoản ghi trong hợp đồng ủy thác đã ký kết. Các tài sản giữ cho mục đích ủy thác quản lý giữ hộ không được xem là tài sản của Ngân hàng và vì thế không được bao gồm trong báo cáo tình hình tài chính riêng của Ngân hàng.

**Tài sản cố định hữu hình**

Tài sản cố định hữu hình được thể hiện theo nguyên giá trừ đi giá trị khấu hao lũy kế. Nguyên giá tài sản cố định hữu hình là toàn bộ các chi phí mà Ngân hàng phải bỏ ra để có được tài sản cố định hữu hình tính đến thời điểm đưa tài sản đó vào trạng thái sẵn sàng sử dụng.

Các chi phí mua sắm, đầu tư nâng cấp tài sản cố định được ghi tăng nguyên giá của tài sản cố định; chi phí bảo trì, sửa chữa được hạch toán vào báo cáo kết quả hoạt động riêng khi phát sinh. Khi tài sản được bán hay thanh lý, nguyên giá và giá trị hao mòn lũy kế được xóa sổ và các khoản lãi/lỗ phát sinh do thanh lý tài sản được hạch toán vào báo cáo kết quả hoạt động riêng.

### **Tài sản cố định vô hình**

Tài sản cố định vô hình được ghi nhận theo nguyên giá trừ đi giá trị khấu hao lũy kế. Nguyên giá tài sản cố định vô hình là toàn bộ các chi phí mà Ngân hàng phải bỏ ra để có được tài sản cố định vô hình tính đến thời điểm đưa tài sản đó vào sử dụng theo dự tính.

Các chi phí đầu tư nâng cấp tài sản cố định vô hình được ghi tăng nguyên giá của tài sản. Các chi phí liên quan đến tài sản cố định vô hình phát sinh sau ghi nhận ban đầu được đánh giá một cách chắc chắn, làm tăng lợi ích kinh tế của tài sản cố định vô hình so với mức hoạt động ban đầu, thì được phản ánh tăng nguyên giá của tài sản. Các chi phí khác liên quan đến tài sản cố định vô hình phát sinh sau ghi nhận ban đầu được hạch toán vào báo cáo kết quả hoạt động riêng. Khi tài sản cố định vô hình được bán hay thanh lý, nguyên giá và giá trị hao mòn lũy kế được xóa sổ và các khoản lãi/lỗ phát sinh do thanh lý tài sản được hạch toán vào báo cáo kết quả hoạt động riêng.

### **Thuê tài sản**

Một khoản thuê được xem là thuê tài chính khi phần lớn các quyền lợi và rủi ro về quyền sở hữu tài sản được chuyển sang cho người đi thuê. Tất cả các khoản thuê khác được xem là thuê hoạt động.

Giá trị tài sản thuê hoạt động không được ghi nhận trên báo cáo tình hình tài chính riêng. Tiền thuê phải trả được hạch toán theo phương pháp đường thẳng vào khoản mục "Chi phí hoạt động" trong suốt thời hạn thuê tài sản.

### **Khấu hao tài sản cố định**

Tài sản cố định hữu hình và vô hình được khấu hao theo phương pháp đường thẳng dựa trên thời gian hữu dụng ước tính của tài sản, chi tiết như sau:

<u>Loại tài sản</u>	<u>Thời gian hữu dụng ước tính (số năm)</u>
Nhà cửa, vật kiến trúc	05 - 40
Máy móc, thiết bị	03 - 07
Phương tiện vận tải và thiết bị truyền dẫn	06 - 07
Thiết bị, dụng cụ quản lý và tài sản cố định hữu hình khác	03 - 06
Phần mềm máy tính và tài sản cố định vô hình khác	02 - 05

Quyền sử dụng đất của Ngân hàng được Nhà nước giao không thời hạn không phải trích khấu hao. Quyền sử dụng đất có thời hạn được khấu hao theo thời hạn được cấp quyền sử dụng đất.

### **Các khoản chi phí trả trước**

Chi phí trả trước bao gồm các chi phí thực tế đã phát sinh nhưng có liên quan đến kết quả hoạt động sản xuất kinh doanh của nhiều kỳ kế toán. Chi phí trả trước bao gồm khoản trả trước tiền thuê văn phòng và các khoản chi phí trả trước khác.

Tiền thuê văn phòng thể hiện số tiền thuê văn phòng đã được trả trước. Tiền thuê văn phòng trả trước được phân bổ vào báo cáo kết quả hoạt động riêng theo phương pháp đường thẳng tương ứng với thời gian thuê trả trước.

Các khoản chi phí trả trước khác bao gồm chi phí sửa chữa, bảo dưỡng tài sản, giá trị công cụ, dụng cụ đã xuất dùng, phí dịch vụ trả trước và các chi phí trả trước khác được coi là có khả năng đem lại lợi ích kinh tế trong tương lai cho Ngân hàng. Các chi phí này được vốn hóa dưới hình thức các khoản trả trước và được phân bổ vào báo cáo kết quả hoạt động riêng, sử dụng phương pháp đường thẳng với thời hạn không quá ba năm theo các quy định kế toán hiện hành.

### **Các khoản nợ phải thu**

Các khoản nợ phải thu khác ngoài các khoản phải thu từ hoạt động tín dụng trong hoạt động ngân hàng được ghi nhận ban đầu theo giá gốc và luôn được phản ánh theo giá gốc trong thời gian tiếp theo. Các khoản nợ phải thu khác được xem xét trích lập dự phòng rủi ro theo tuổi nợ quá hạn của khoản nợ hoặc theo dự kiến tổn thất có thể xảy ra trong trường hợp khoản nợ chưa đến hạn thanh toán nhưng tổ chức kinh tế lâm vào tình trạng phá sản hoặc đang làm thủ tục giải thể; người nợ mất tích, bỏ trốn, đang bị các cơ quan pháp luật truy tố, xét xử hoặc đang thi hành án hoặc đã chết. Chi phí dự phòng phát sinh được ghi nhận vào báo cáo kết quả hoạt động riêng trên khoản mục “Chi phí hoạt động” trong năm.

Đối với các khoản nợ phải thu khó đòi thì mức trích lập dự phòng theo các quy định kế toán hiện hành.

### **Các khoản dự phòng khác**

Các khoản dự phòng khác được ghi nhận khi Ngân hàng có nghĩa vụ nợ hiện tại do kết quả từ một sự kiện đã xảy ra, và Ngân hàng có khả năng phải thanh toán nghĩa vụ này. Các khoản dự phòng khác được xác định trên cơ sở ước tính của Ban Điều hành về các khoản chi phí cần thiết để thanh toán nghĩa vụ nợ này tại ngày kết thúc năm tài chính.

### **Vốn và các quỹ**

#### **Cổ phiếu phổ thông**

Cổ phiếu phổ thông được phân loại là vốn chủ sở hữu.

#### **Thặng dư vốn cổ phần**

Khi nhận vốn từ cổ đông, chênh lệch giữa giá phát hành và mệnh giá của cổ phiếu được ghi nhận vào thặng dư vốn cổ phần trong vốn chủ sở hữu. Các chi phí phát sinh trực tiếp liên quan đến việc phát hành cổ phiếu phổ thông được ghi nhận là một khoản giảm trừ vào thặng dư vốn cổ phần.

#### **Cổ phiếu quỹ**

Khi mua lại cổ phiếu đã phát hành, tổng số tiền thanh toán, bao gồm các chi phí liên quan trực tiếp cho việc mua lại cổ phiếu, sau khi trừ các loại thuế, được ghi nhận là cổ phiếu quỹ và được trình bày là một khoản giảm trừ trong vốn chủ sở hữu.

#### **Các quỹ dự trữ**

Các quỹ dự trữ được sử dụng cho các mục đích cụ thể và được trích từ lợi nhuận sau thuế của Ngân hàng dựa trên các tỷ lệ quy định theo trình tự sau:

- Quỹ dự trữ bổ sung vốn điều lệ: 5% lợi nhuận sau thuế, tối đa không vượt quá vốn điều lệ của Ngân hàng;
- Quỹ dự phòng tài chính: 10% lợi nhuận sau thuế;
- Quỹ thưởng Ban Điều hành, quỹ khen thưởng, phúc lợi được trích theo quyết định của Đại Hội đồng Cổ đông;
- Các quỹ dự trữ khác: trích theo quy định hiện hành và quyết định của Đại Hội đồng Cổ đông.

### **Doanh thu và chi phí**

#### **Thu nhập/chi phí lãi và các khoản thu nhập/chi phí tương tự**

Doanh thu từ lãi cho vay và chi phí trả lãi vay được ghi nhận trong báo cáo kết quả hoạt động riêng trên cơ sở dự thu, dự chi. Lãi dự thu phát sinh từ các khoản cho vay phân loại từ nhóm 2 đến nhóm 5 theo Thông tư 11, lãi phải thu của khoản nợ được cơ cấu lại thời hạn trả nợ và giữ nguyên nhóm nợ đủ tiêu chuẩn (nhóm 1) theo quy định tại Thông tư 01, Thông tư 02, Thông tư 03, Thông tư 14 và Nghị định 55

J811  
CÔN  
TN  
TẾM  
ĐLC  
IÉT  
ĐA

sẽ không được ghi nhận vào báo cáo kết quả hoạt động riêng. Lãi dự thu của các khoản nợ này được chuyển ra theo dõi ở tài khoản ngoại bảng và được ghi nhận vào báo cáo kết quả hoạt động riêng khi Ngân hàng thực nhận.

Doanh thu lãi và chi phí lãi của các khoản chứng khoán đầu tư được hạch toán theo nguyên tắc dự thu, dự chi. Đối với các khoản lãi dự thu phát sinh từ các khoản chứng khoán đầu tư thuộc đối tượng điều chỉnh của Thông tư 11 bị phân loại từ nhóm 2 trở lên sẽ không được hạch toán vào báo cáo kết quả hoạt động riêng trong năm. Các khoản dự thu này được chuyển ra theo dõi ở tài khoản ngoại bảng và được ghi nhận vào báo cáo kết quả hoạt động riêng khi Ngân hàng thực nhận.

***Thu nhập từ phí dịch vụ và hoa hồng***

Các khoản thu nhập từ phí dịch vụ và hoa hồng được hạch toán trên cơ sở dự thu.

***Thu nhập từ hoạt động bảo lãnh, hoạt động thư tín dụng***

Các khoản thu nhập từ phí bảo lãnh, thư tín dụng được hạch toán trên cơ sở dự thu, phân bổ.

***Thu nhập từ kinh doanh chứng khoán***

Thu nhập từ kinh doanh chứng khoán được xác định dựa trên mức chênh lệch giá bán và giá vốn của chứng khoán.

***Ghi nhận cổ tức và lợi nhuận được chia***

Cổ tức nhận được bằng tiền và lợi nhuận được chia từ hoạt động đầu tư và góp vốn được ghi nhận vào báo cáo kết quả hoạt động riêng khi quyền nhận cổ tức và lợi nhuận được chia của Ngân hàng được xác định. Cổ tức nhận dưới dạng cổ phiếu là các khoản được chia bằng cổ phiếu từ lợi nhuận của các công ty cổ phần thì không ghi tăng giá trị cổ phiếu được nhận và không ghi nhận là thu nhập hoạt động tài chính trong báo cáo tài chính riêng mà chỉ theo dõi số cổ phiếu tăng thêm theo quy định tại Thông tư số 200/2014/TT-BTC ngày 22 tháng 12 năm 2014 của Bộ Tài chính.

***Doanh thu cung cấp dịch vụ khác***

Khi có thể xác định được kết quả hợp đồng một cách chắc chắn, doanh thu sẽ được ghi nhận dựa vào mức độ hoàn thành công việc. Nếu không thể xác định được kết quả hợp đồng một cách chắc chắn, doanh thu sẽ chỉ được ghi nhận ở mức có thể thu hồi được của các chi phí đã được ghi nhận.

***Hạch toán doanh thu phải thu nhưng không thu được***

Theo quy định tại Thông tư số 16/2018/TT-BTC ngày 07 tháng 02 năm 2018 (“Thông tư 16”) của Bộ Tài chính, đối với các khoản phải thu đã hạch toán vào thu nhập nhưng sau đó được đánh giá không thu được hoặc đến kỳ hạn thu không thu được thì Ngân hàng hạch toán giảm doanh thu nếu cùng năm tài chính hoặc hạch toán vào chi phí nếu khác năm tài chính và theo dõi ngoại bảng để đôn đốc thu. Khi thu được các khoản này, Ngân hàng sẽ hạch toán vào thu nhập theo bản chất của khoản thu nhập trên báo cáo kết quả hoạt động riêng.

***Nguyên tắc ghi nhận chi phí***

Theo quy định tại Thông tư 16, chỉ các giao dịch và nghiệp vụ kinh tế phát sinh là các khoản chi phí được trừ theo quy định của pháp luật về thuế thu nhập doanh nghiệp được Ngân hàng ghi nhận vào báo cáo kết quả hoạt động riêng.

## Thuế

Thuế thu nhập doanh nghiệp thể hiện tổng giá trị của số thuế phải trả hiện tại và số thuế hoãn lại.

Số thuế phải trả hiện tại được tính dựa trên thu nhập chịu thuế trong năm. Thu nhập chịu thuế khác với lợi nhuận trước thuế được trình bày trên báo cáo kết quả hoạt động riêng vì thu nhập chịu thuế không bao gồm các khoản thu nhập hay chi phí tính thuế hoặc được khấu trừ trong các năm khác (bao gồm cả lỗ mang sang, nếu có) và ngoài ra không bao gồm các chỉ tiêu không chịu thuế hoặc không được khấu trừ.

Thuế thu nhập hoãn lại được tính trên các khoản chênh lệch tạm thời giữa giá trị ghi sổ và cơ sở tính thuế thu nhập của các khoản mục tài sản hoặc công nợ trên báo cáo tài chính riêng. Thuế thu nhập hoãn lại phải trả phải được ghi nhận cho tất cả các khoản chênh lệch tạm thời chịu thuế, trừ khi nợ thuế thu nhập hoãn lại phải trả phát sinh từ ghi nhận ban đầu của một tài sản hay nợ phải trả của một giao dịch mà giao dịch này không có ảnh hưởng đến lợi nhuận kế toán hoặc lợi nhuận tính thuế thu nhập (hoặc lỗ tính thuế) tại thời điểm phát sinh giao dịch. Tài sản thuế thu nhập hoãn lại chỉ được ghi nhận khi chắc chắn có đủ lợi nhuận tính thuế trong tương lai để khấu trừ các khoản chênh lệch tạm thời.

Thuế thu nhập hoãn lại được xác định theo thuế suất dự tính sẽ áp dụng cho năm tài sản được thu hồi hay nợ phải trả được thanh toán. Thuế thu nhập hoãn lại được ghi nhận vào báo cáo kết quả hoạt động riêng và chỉ ghi vào vốn chủ sở hữu khi khoản thuế đó có liên quan đến các khoản mục được ghi thẳng vào vốn chủ sở hữu.

Tài sản thuế thu nhập hoãn lại và nợ thuế thu nhập hoãn lại phải trả được bù trừ khi Ngân hàng có quyền hợp pháp để bù trừ giữa tài sản thuế thu nhập hiện hành với thuế thu nhập hiện hành phải nộp và khi các tài sản thuế thu nhập hoãn lại và nợ thuế thu nhập hoãn lại phải trả liên quan tới thuế thu nhập doanh nghiệp được quản lý bởi cùng một cơ quan thuế và Ngân hàng có dự định thanh toán thuế thu nhập hiện hành trên cơ sở thuần.

Việc xác định thuế thu nhập doanh nghiệp phải nộp và thuế thu nhập doanh nghiệp hoãn lại của Ngân hàng căn cứ vào các quy định hiện hành về thuế. Tuy nhiên, những quy định này thay đổi theo từng thời kỳ và việc xác định sau cùng về thuế thu nhập doanh nghiệp tùy thuộc vào kết quả kiểm tra của cơ quan thuế có thẩm quyền.

Các loại thuế khác được áp dụng theo các luật thuế hiện hành tại Việt Nam.

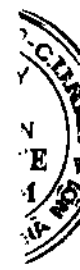
## Lợi ích của nhân viên

### *Trợ cấp nghỉ hưu*

Nhân viên Ngân hàng khi nghỉ hưu sẽ được nhận trợ cấp về hưu từ Bảo hiểm Xã hội, một cơ quan trực thuộc Chính phủ. Ngân hàng phải đóng bảo hiểm xã hội cho mỗi nhân viên bằng 17,5% lương cơ bản hàng tháng, phụ cấp lương và các khoản bổ sung khác. Ngoài ra, Ngân hàng chi trả trợ cấp bằng 02 tháng lương tính theo tiền lương bổ sung theo vị trí công việc gắn với chỉ số đo lường hiệu quả công việc ("KPI") được xếp bình quân của 06 tháng liền kề trước thời điểm nghỉ hưu cho người lao động khi nghỉ hưu.

### *Trợ cấp thôi việc*

Theo Điều 46 Bộ luật Lao động số 45/2019/QH14 có hiệu lực ngày 01 tháng 01 năm 2021, Ngân hàng có trách nhiệm chi trả trợ cấp thôi việc bằng một nửa tháng lương cho mỗi năm làm việc đối với người lao động đã làm việc thường xuyên từ đủ 12 tháng trở lên chấm dứt Hợp đồng lao động theo đúng quy định của pháp luật (tại các khoản 1, 2, 3, 4, 6, 7, 9 và 10 Điều 34 Bộ luật lao động), trừ trường hợp đủ điều kiện hưởng lương hưu theo quy định của pháp luật về bảo hiểm xã hội và trường hợp quy định tại Điểm e Khoản 1 Điều 36 của Bộ luật Lao động năm 2019. Thời gian làm việc để tính trợ cấp thôi việc là tổng thời gian người lao động đã làm việc thực tế cho người sử dụng lao động trừ đi thời gian người lao động đã tham gia bảo hiểm thất nghiệp theo quy định của pháp luật về bảo hiểm thất nghiệp và thời gian làm việc đã được người sử dụng lao động chi trả trợ cấp thôi việc, trợ cấp mất việc làm. Tiền lương để tính trợ cấp thôi việc là tiền lương bình quân của 06 tháng liền kề theo hợp đồng lao động trước khi người lao động thôi việc.



*Bảo hiểm thất nghiệp*

Theo Thông tư số 28/2015/TT-BLĐTBXH ngày 31 tháng 7 năm 2015 (“Thông tư 28”) của Bộ Lao động - Thương binh và Xã hội hướng dẫn thực hiện Điều 52 của Luật Việc làm năm 2013 và Nghị định số 28/2015/NĐ-CP ngày 12 tháng 3 năm 2015 của Chính phủ quy định chi tiết thi hành một số điều của Luật Việc làm về bảo hiểm thất nghiệp, từ ngày 01 tháng 01 năm 2009, Ngân hàng có nghĩa vụ đóng bảo hiểm thất nghiệp với mức bằng 1% quỹ tiền lương, tiền công đóng bảo hiểm thất nghiệp của những người tham gia bảo hiểm thất nghiệp.

**Các bên liên quan**

Các bên được coi là liên quan nếu một bên có khả năng kiểm soát hoặc có ảnh hưởng đáng kể đối với bên kia trong việc ra quyết định đối với các chính sách tài chính và hoạt động. Một bên được coi là bên có liên quan với Ngân hàng nếu:

- (a) Trực tiếp hoặc gián tiếp qua một hay nhiều bên trung gian, bên này:
  - Kiểm soát hoặc bị kiểm soát hoặc chịu sự kiểm soát chung bởi Ngân hàng (bao gồm các công ty mẹ, công ty con);
  - Có góp vốn vào Ngân hàng và do đó có ảnh hưởng đáng kể tới Ngân hàng;
  - Có quyền đồng kiểm soát Ngân hàng.
- (b) Bên liên quan là công ty liên doanh, liên kết mà Ngân hàng là một bên liên doanh, liên kết;
- (c) Bên liên quan có thành viên là nhân sự chính trong Hội đồng Quản trị, Ban Kiểm soát và Ban Điều hành của Ngân hàng;
- (d) Bên liên quan là thành viên mật thiết trong gia đình của bất kỳ cá nhân nào đã nêu trong điểm (a) hoặc (c);
- (e) Bên liên quan là một Ngân hàng trực tiếp hoặc gián tiếp chịu sự kiểm soát, đồng kiểm soát hoặc chịu ảnh hưởng đáng kể, hoặc có quyền biểu quyết bởi bất kỳ cá nhân nào được đề cập đến trong điểm (c) hoặc (d).

**Cấn trừ**

Tài sản và công nợ tài chính được cấn trừ và thể hiện giá trị ròng trên báo cáo tình hình tài chính riêng chỉ khi Ngân hàng có quyền hợp pháp để thực hiện việc cấn trừ và Ngân hàng dự định thanh toán tài sản và công nợ theo giá trị ròng, hoặc việc tất toán tài sản và công nợ xảy ra đồng thời.

5. TIỀN MẶT

	Số cuối năm	Số đầu năm
	Triệu VND	Triệu VND
Tiền mặt bằng VND	8.536.838	9.893.360
Tiền mặt bằng ngoại tệ	1.073.572	1.047.443
	<b>9.610.410</b>	<b>10.940.803</b>

6. TIỀN GỬI TẠI NGÂN HÀNG NHÀ NƯỚC (“NHNN”)

	Số cuối năm	Số đầu năm
	Triệu VND	Triệu VND
Tiền gửi thanh toán tại NHNN		
- Bằng VND	35.760.631	29.415.566
- Bằng ngoại tệ	4.835.924	311.041
	<b>40.596.555</b>	<b>29.726.607</b>

Tiền gửi tại NHNN nhằm mục đích thanh toán và thực hiện dự trữ bắt buộc theo quy định của NHNN.

7. TIỀN GỬI VÀ CHO VAY CÁC TCTD KHÁC

	Số cuối năm	Số đầu năm
	Triệu VND	Triệu VND
Tiền gửi tại các TCTD khác		
Tiền gửi không kỳ hạn	187.679.595	131.889.409
- Bằng VND	86.748.801	68.966.706
- Bằng ngoại tệ	100.930.794	62.922.703
Tiền gửi có kỳ hạn	72.526.574	92.092.302
- Bằng VND	23.680.000	30.350.000
- Bằng ngoại tệ	48.846.574	61.742.302
	<b>260.206.169</b>	<b>223.981.711</b>
Cho vay các TCTD khác		
- Bằng VND	7.597.604	16.017.932
- Bằng ngoại tệ	8.980.821	1.389.390
	<b>16.578.425</b>	<b>17.407.322</b>
<b>Tổng tiền gửi và cho vay các TCTD khác</b>	<b>276.784.594</b>	<b>241.389.033</b>

Phân tích chất lượng dư nợ tiền gửi tại các TCTD khác (không bao gồm tiền gửi thanh toán tại tổ chức tín dụng trong nước, chi nhánh ngân hàng nước ngoài tại Việt Nam và tiền gửi tại ngân hàng chính sách xã hội theo quy định của NHNN về việc các tổ chức tín dụng nhà nước duy trì số dư tiền gửi tại ngân hàng chính sách xã hội theo quy định của Thông tư 11) và cho vay các TCTD khác như sau:

	Số cuối năm	Số đầu năm
	Triệu VND	Triệu VND
Nợ đủ tiêu chuẩn	89.104.999	109.499.624
Nợ cần chú ý	-	-
Nợ dưới tiêu chuẩn	-	-
Nợ nghi ngờ	-	-
Nợ có khả năng mất vốn	-	-
	<b>89.104.999</b>	<b>109.499.624</b>



8. CHỨNG KHOÁN KINH DOANH

	Số cuối năm	Số đầu năm
	Triệu VND	Triệu VND
Chứng khoán Nợ	63.118	-
Chứng khoán Chính phủ	63.118	-
	<b>63.118</b>	<b>-</b>

Thuyết minh về tình trạng niêm yết của các chứng khoán kinh doanh như sau:

	Số cuối năm	Số đầu năm
	Triệu VND	Triệu VND
Chứng khoán Nợ		
Đã niêm yết	63.118	-
	<b>63.118</b>	<b>-</b>

9. CÁC CÔNG CỤ TÀI CHÍNH PHÁI SINH VÀ CÁC TÀI SẢN/CÔNG NỢ TÀI CHÍNH KHÁC

	Tổng giá trị ghi sổ kế toán (theo tỷ giá tại ngày lập báo cáo riêng)		
	Tài sản	Công nợ	Giá trị thuần
	Triệu VND	Triệu VND	Triệu VND
<b>Tại ngày 31/12/2023</b>			
Công cụ tài chính phái sinh tiền tệ	-	(464.245)	(464.245)
- Giao dịch kỳ hạn tiền tệ	-	(347.868)	(347.868)
- Giao dịch hoán đổi tiền tệ	-	(116.377)	(116.377)
Công cụ tài chính phái sinh lãi suất	-	(88.388)	(88.388)
	-	<b>(552.633)</b>	<b>(552.633)</b>
<b>Tại ngày 31/12/2022</b>			
Công cụ tài chính phái sinh tiền tệ	3.169.129	-	3.169.129
- Giao dịch kỳ hạn tiền tệ	127.406	-	127.406
- Giao dịch hoán đổi tiền tệ	3.041.723	-	3.041.723
Công cụ tài chính phái sinh lãi suất	-	(91.277)	(91.277)
	<b>3.169.129</b>	<b>(91.277)</b>	<b>3.077.852</b>

10. CHO VAY KHÁCH HÀNG

	Số cuối năm	Số đầu năm
	Triệu VND	(Trình bày lại) Triệu VND
Cho vay các tổ chức kinh tế, cá nhân trong nước	1.454.035.556	1.256.610.862
Cho vay chiết khấu công cụ chuyển nhượng và các giấy tờ có giá	1.729.508	1.824.896
Các khoản trả thay khách hàng	226.988	473.842
Cho vay bằng vốn tài trợ, ủy thác đầu tư	10.668	28.238
Cho vay đối với các tổ chức, cá nhân nước ngoài	4.761.888	5.260.790
	<b>1.460.764.608</b>	<b>1.264.198.628</b>

Phân tích chất lượng nợ cho vay

	Số cuối năm	Số đầu năm (Trình bày lại)
	Triệu VND	Triệu VND
Nợ đủ tiêu chuẩn	1.421.723.848	1.218.718.488
Nợ cần chú ý	22.645.316	29.747.561
Nợ dưới tiêu chuẩn	2.482.038	7.291.579
Nợ nghi ngờ	4.692.176	2.209.752
Nợ có khả năng mất vốn	9.221.230	6.231.248
	<b>1.460.764.608</b>	<b>1.264.198.628</b>

Phân tích dư nợ cho vay theo thời hạn gốc của khoản vay

	Số cuối năm	Số đầu năm (Trình bày lại)
	Triệu VND	Triệu VND
Nợ ngắn hạn (Đến 1 năm)	956.804.155	768.841.671
Nợ trung hạn (Từ 1 tới 5 năm)	81.937.114	78.960.264
Nợ dài hạn (Trên 5 năm)	422.023.339	416.396.693
	<b>1.460.764.608</b>	<b>1.264.198.628</b>

Phân tích dư nợ cho vay theo đối tượng khách hàng và theo loại hình doanh nghiệp

	Số cuối năm	Số đầu năm (Trình bày lại)
	Triệu VND	Triệu VND
Công ty Nhà nước	57.473.276	64.667.305
Công ty TNHH MTV Vốn Nhà nước 100%	18.111.962	18.056.105
Công ty TNHH hơn MTV Vốn Nhà nước trên 50%	7.315.766	7.683.364
Công ty TNHH khác	305.453.058	265.724.512
Công ty Cổ phần Vốn Nhà nước trên 50%	24.093.291	21.118.103
Công ty Cổ phần khác	404.203.159	343.378.559
Công ty hợp danh	31.641	4.190
Doanh nghiệp tư nhân	13.762.447	12.626.249
Doanh nghiệp có vốn đầu tư nước ngoài	77.453.184	59.650.759
Hợp tác xã và Liên hiệp Hợp tác xã	1.310.113	1.307.206
Hệ kinh doanh, cá nhân	550.656.808	468.806.497
Đơn vị hành chính sự nghiệp, Đảng, đoàn thể và hiệp hội	765.890	907.848
Thành phần kinh tế khác	134.013	267.931
	<b>1.460.764.608</b>	<b>1.264.198.628</b>

Phân tích dư nợ cho vay theo ngành

	Số cuối năm	Số đầu năm (Trình bày lại)
	Triệu VND	Triệu VND
Nông nghiệp, lâm nghiệp và thủy sản	47.947.765	46.167.447
Khai khoáng	8.626.119	9.846.078
Sản xuất và gia công chế biến	302.092.123	266.149.204
Sản xuất và phân phối điện, khí đốt và nước	67.663.097	64.378.892
Xây dựng	78.625.067	86.021.432
Bán buôn và bán lẻ; sửa chữa ô tô, mô tô, xe máy và xe có động cơ khác	548.654.813	435.416.459
Vận tải kho bãi và thông tin liên lạc	29.635.941	23.377.420
Thương mại, dịch vụ	258.453.591	236.290.994
Hoạt động làm thuê các công việc trong các hộ gia đình, sản xuất sản phẩm vật chất và dịch vụ tự tiêu dùng của hộ gia đình	74.853.804	68.869.423
Ngành khác	44.212.288	27.681.279
	<b>1.460.764.608</b>	<b>1.264.198.628</b>

11. DỰ PHÒNG RỦI RO CHO VAY KHÁCH HÀNG

Biến động số dư dự phòng rủi ro cho vay khách hàng cho năm tài chính kết thúc ngày 31 tháng 12 năm 2023 như sau:

	Dự phòng chung	Dự phòng cụ thể	Tổng cộng
	Triệu VND	Triệu VND	Triệu VND
Số dư đầu năm (Trình bày lại)	9.345.537	19.845.335	29.190.872
Dự phòng trích lập trong năm	1.514.469	23.477.279	24.991.748
Sử dụng dự phòng rủi ro tín dụng trong năm	-	(26.684.066)	(26.684.066)
Số dư cuối năm	<b>10.860.006</b>	<b>16.638.548</b>	<b>27.498.554</b>

Biến động số dư dự phòng cho vay khách hàng cho năm tài chính kết thúc ngày 31 tháng 12 năm 2022 trình bày lại như sau:

	Dự phòng chung	Dự phòng cụ thể	Tổng cộng
	Triệu VND	Triệu VND	Triệu VND
Số dư đầu năm	8.343.427	17.259.364	25.602.791
Dự phòng trích lập trong năm	1.002.110	22.721.764	23.723.874
Sử dụng dự phòng rủi ro tín dụng trong năm	-	(20.135.793)	(20.135.793)
Số dư cuối năm (Trình bày lại)	<b>9.345.537</b>	<b>19.845.335</b>	<b>29.190.872</b>

**12. CHỨNG KHOÁN ĐẦU TƯ**

**12.1. Chứng khoán đầu tư sẵn sàng để bán**

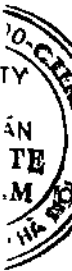
	Số cuối năm	Số đầu năm
	Triệu VND	Triệu VND
<b>Chứng khoán Nợ</b>	<b>176.714.052</b>	<b>175.894.416</b>
Chứng khoán Chính phủ	75.593.879	77.511.269
Chứng khoán Nợ do các TCTD khác trong nước phát hành	98.228.163	95.264.137
Chứng khoán Nợ do các TCKT trong nước phát hành	2.892.010	3.119.010
<b>Chứng khoán Vốn</b>	<b>376.615</b>	<b>376.615</b>
Chứng khoán Vốn do các TCKT trong nước phát hành	376.615	376.615
<b>Chứng khoán đầu tư sẵn sàng để bán</b>	<b>177.090.667</b>	<b>176.271.031</b>
<b>Dự phòng rủi ro chứng khoán đầu tư sẵn sàng để bán</b>	<b>(27.194)</b>	<b>(58.750)</b>
Dự phòng giảm giá	(5.494)	(35.357)
Dự phòng chung	(21.690)	(23.393)
Dự phòng cụ thể	(10)	-
	<b>177.063.473</b>	<b>176.212.281</b>

**12.2. Chứng khoán đầu tư giữ đến ngày đáo hạn**

	Số cuối năm	Số đầu năm
	Triệu VND	Triệu VND
<b>Chứng khoán Nợ</b>	<b>786.778</b>	<b>1.586.778</b>
Chứng khoán Chính phủ	400.000	1.200.000
Chứng khoán Nợ do các TCKT trong nước phát hành	386.778	386.778
<b>Dự phòng rủi ro chứng khoán đầu tư giữ đến ngày đáo hạn</b>	<b>(80.281)</b>	<b>(2.901)</b>
Dự phòng chung	(2.901)	(2.901)
Dự phòng cụ thể	(77.380)	-
	<b>706.497</b>	<b>1.583.877</b>

**12.3. Phân tích chất lượng chứng khoán được phân loại là tài sản có rủi ro tín dụng**

	Số cuối năm	Số đầu năm
	Triệu VND	Triệu VND
Nợ đủ tiêu chuẩn	89.995.588	89.255.758
Nợ cần chú ý	-	-
Nợ dưới tiêu chuẩn	386.748	30
Nợ nghi ngờ	-	-
Nợ có khả năng mất vốn	40	-
	<b>90.382.376</b>	<b>89.255.788</b>



**12.4. Dự phòng rủi ro chứng khoán đầu tư**

Biến động số dư dự phòng rủi ro chứng khoán đầu tư trong năm tài chính kết thúc ngày 31 tháng 12 năm 2023 như sau:

	Chứng khoán đầu tư sẵn sàng để bán			Chứng khoán đầu tư giữ đến ngày đáo hạn		Tổng cộng Triệu VND
	Dự phòng chung	Dự phòng cụ thể	Dự phòng giảm giá	Dự phòng chung	Dự phòng cụ thể	
	Triệu VND	Triệu VND	Triệu VND	Triệu VND	Triệu VND	
Số dư đầu năm	23.393	-	35.357	2.901	-	61.651
Dự phòng (hoàn nhập)/trích lập trong năm	(1.703)	10	(29.863)	-	77.380	45.824
Số dư cuối năm	21.690	10	5.494	2.901	77.380	107.475

Biến động số dư dự phòng rủi ro chứng khoán đầu tư trong năm tài chính kết thúc ngày 31 tháng 12 năm 2022 như sau:

	Chứng khoán đầu tư sẵn sàng để bán			Chứng khoán đầu tư giữ đến ngày đáo hạn		Tổng cộng Triệu VND
	Dự phòng chung	Dự phòng cụ thể	Dự phòng giảm giá	Dự phòng chung	Dự phòng cụ thể	
	Triệu VND	Triệu VND	Triệu VND	Triệu VND	Triệu VND	
Số dư đầu năm	65.063	-	51.189	2.901	-	119.153
Dự phòng (hoàn nhập) trong năm	(41.670)	-	(15.832)	-	-	(57.502)
Số dư cuối năm	23.393	-	35.357	2.901	-	61.651

**13. GÓP VỐN, ĐẦU TƯ DÀI HẠN**

Phân tích giá trị đầu tư theo loại hình đầu tư

	Số cuối năm Triệu VND	Số đầu năm Triệu VND
Đầu tư vào công ty con (xem Thuyết minh số 13.1)	4.123.832	3.840.032
Vốn góp liên doanh (xem Thuyết minh số 13.2)	1.688.788	1.688.788
Các khoản đầu tư dài hạn khác	22.962	22.962
	<b>5.835.582</b>	<b>5.551.782</b>

13.1. Đầu tư vào công ty con

	<u>Số cuối năm</u>	<u>Số đầu năm</u>
	Triệu VND	Triệu VND
Công ty Cho thuê tài chính TNHH MTV - Ngân hàng TMCP Công thương Việt Nam	1.000.000	1.000.000
Công ty Cổ phần Chứng khoán Ngân hàng Công thương Việt Nam	597.232	597.232
Công ty TNHH MTV Quản lý nợ và Khai thác tài sản - Ngân hàng TMCP Công thương Việt Nam	120.000	120.000
Tổng Công ty Cổ phần Bảo hiểm - Ngân hàng TMCP Công thương Việt Nam	489.150	489.150
Công ty TNHH MTV Quản lý Quỹ - Ngân hàng TMCP Công thương Việt Nam	300.000	300.000
Công ty TNHH MTV Vàng bạc Đá quý - Ngân hàng TMCP Công thương Việt Nam	200.000	200.000
Công ty TNHH MTV Chuyển tiền Toàn cầu - Ngân hàng TMCP Công thương Việt Nam	50.000	50.000
Ngân hàng TNHH Công thương Việt Nam tại Lào	1.367.450	1.083.650
	<b>4.123.832</b>	<b>3.840.032</b>

13.2. Vốn góp liên doanh

	<u>Số cuối năm</u>		<u>Số đầu năm</u>	
	Giá gốc	Tỷ lệ sở hữu của Ngân hàng	Giá gốc	Tỷ lệ sở hữu của Ngân hàng
	Triệu VND	%	Triệu VND	%
Ngân hàng TNHH Indovina	1.688.788	50	1.688.788	50
	<b>1.688.788</b>		<b>1.688.788</b>	

Ngân hàng TNHH Indovina được thành lập tại Việt Nam có Hội sở chính tại thành phố Hồ Chí Minh với hoạt động chính là cung cấp dịch vụ ngân hàng. Đây là liên doanh giữa Ngân hàng với Ngân hàng Cathay United, một ngân hàng được thành lập tại Đài Loan. Liên doanh này được NHNN cấp Giấy phép thành lập và hoạt động Ngân hàng liên doanh số 101/GP-NHNN ngày 11 tháng 11 năm 2019 (thay thế Giấy phép hoạt động Ngân hàng liên doanh số 08/NH-GP do NHNN cấp ngày 29 tháng 10 năm 1992) với thời gian hoạt động là 99 năm với số vốn điều lệ là 193.000.000 USD, tương đương 3.377.500 triệu VND.

Kể từ khi thành lập đến nay, được sự chấp thuận của NHNN, Ngân hàng TNHH Indovina đã thực hiện nhiều đợt tăng vốn thực góp, trong đó giá trị vốn thực góp của hai bên liên doanh tăng lên nhưng tỷ lệ vốn thực góp không thay đổi. Tại ngày 31 tháng 12 năm 2023, vốn điều lệ của Ngân hàng TNHH Indovina là 193.000.000 USD, tương đương 3.377.500 triệu VND.

14. TĂNG, GIẢM TÀI SẢN CỐ ĐỊNH HỮU HÌNH

	Nhà cửa, vật kiến trúc	Máy móc, thiết bị	Phương tiện vận tải và thiết bị truyền dẫn	Thiết bị dụng cụ quản lý và TSCĐ hữu hình khác	Tổng cộng
	Triệu VND	Triệu VND	Triệu VND	Triệu VND	Triệu VND
<b>Nguyên giá</b>					
Số dư đầu năm (Trình bày lại)	8.078.345	5.691.816	1.707.634	401.866	15.879.661
Mua trong năm	32.068	333.732	172.803	23.175	561.778
Đầu tư XDCB hoàn thành	213.398	19.929	11.410	19.832	264.569
Tăng khác	3.922	889	289	859	5.959
Phân loại lại	(9.877)	2.031	-	15	(7.831)
Thanh lý, nhượng bán	(6.898)	(343.072)	(39.639)	(3.349)	(392.958)
Giảm khác	(1.980)	(18)	(397)	(3.315)	(5.710)
<b>Số dư cuối năm</b>	<b>8.308.978</b>	<b>5.705.307</b>	<b>1.852.100</b>	<b>439.083</b>	<b>16.305.468</b>
<b>Giá trị hao mòn lũy kế</b>					
Số dư đầu năm (Trình bày lại)	3.051.196	5.275.381	1.304.460	346.336	9.977.373
Khấu hao trong năm	308.352	235.849	141.300	25.634	711.135
Tăng khác	40.919	2.780	402	231	44.332
Phân loại lại	(2.046)	2.046	-	-	-
Thanh lý, nhượng bán	(6.671)	(342.562)	(39.639)	(3.394)	(392.266)
Giảm khác	(7.862)	(38)	(523)	(3.321)	(11.744)
<b>Số dư cuối năm</b>	<b>3.383.888</b>	<b>5.173.456</b>	<b>1.406.000</b>	<b>365.486</b>	<b>10.328.830</b>
<b>Giá trị còn lại</b>					
Số dư đầu năm (Trình bày lại)	5.027.149	416.435	403.174	55.530	5.902.288
<b>Số dư cuối năm</b>	<b>4.925.090</b>	<b>531.851</b>	<b>446.100</b>	<b>73.597</b>	<b>5.976.638</b>

Các thông tin khác về tài sản cố định hữu hình:

	Số cuối năm Triệu VND	Số đầu năm Triệu VND
Nguyên giá tài sản cố định hữu hình khấu hao hết nhưng vẫn còn sử dụng	7.195.624	7.026.480
	<b>7.195.624</b>	<b>7.026.480</b>

15. TĂNG, GIẢM TÀI SẢN CỐ ĐỊNH VÔ HÌNH

	Quyền sử dụng đất	Phần mềm máy tính và TSCĐ vô hình khác	Tổng
	Triệu VND	Triệu VND	Triệu VND
Nguyên giá			
Số dư đầu năm	4.042.154	2.600.553	6.642.707
Mua trong năm	-	95.060	95.060
Tăng khác	152	788	940
Phân loại lại	7.831	-	7.831
Thanh lý, nhượng bán	-	(80.926)	(80.926)
Số dư cuối năm	4.050.137	2.615.475	6.665.612
Giá trị hao mòn lũy kế			
Số dư đầu năm (Trình bày lại)	450.034	2.115.650	2.565.684
Khấu hao trong năm	37.737	223.811	261.548
Tăng khác	31	761	792
Thanh lý, nhượng bán	-	(80.926)	(80.926)
Giảm khác	(91)	-	(91)
Số dư cuối năm	487.711	2.259.296	2.747.007
Giá trị còn lại (Trình bày lại)			
Số dư đầu năm	3.592.120	484.903	4.077.023
Số dư cuối năm	3.562.426	356.179	3.918.605

Các thông tin khác về tài sản cố định vô hình:

	Số cuối năm	Số đầu năm
	Triệu VND	Triệu VND
Nguyên giá tài sản cố định vô hình khấu hao hết nhưng vẫn còn sử dụng	1.092.426	1.031.071
	1.092.426	1.031.071

16. TÀI SẢN CÓ KHÁC

16.1. Các khoản phải thu

	Số cuối năm	Số đầu năm
	Triệu VND	Triệu VND
Chi phí xây dựng cơ bản dở dang (i)	5.570.225	5.633.260
Mua sắm sửa chữa lớn TSCĐ	856.607	900.768
Các khoản phải thu bên ngoài	33.679.763	58.504.496
Các khoản phải thu nội bộ	156.032	169.579
	40.262.627	65.208.103

(i) Chi phí xây dựng cơ bản dở dang

	Số cuối năm	Số đầu năm
	Triệu VND	Triệu VND
Các công trình khu vực miền Bắc	5.363.006	5.359.086
Các công trình khu vực miền Trung	74.894	144.036
Các công trình khu vực miền Nam	132.325	130.138
	5.570.225	5.633.260



16.2. Tài sản Có khác

	Số cuối năm	Số đầu năm (Trình bày lại)
	Triệu VND	Triệu VND
Vật liệu và công cụ	197.186	139.983
Chi phí trả trước chờ phân bổ	2.556.229	2.565.408
Tài sản có khác	139.249	139.249
	<b>2.892.664</b>	<b>2.844.640</b>

16.3. Dự phòng rủi ro các tài sản Có nội bảng khác

	Số cuối năm	Số đầu năm
	Triệu VND	Triệu VND
Dự phòng nợ phải thu khó đòi	79.156	30.334
	<b>79.156</b>	<b>30.334</b>

17. CÁC KHOẢN NỢ CHÍNH PHỦ VÀ NHNN

	Số cuối năm	Số đầu năm
	Triệu VND	Triệu VND
Vay NHNN	766.887	1.736.629
Vay theo hồ sơ tín dụng	759.929	1.081.275
Vay chiết khấu các giấy tờ có giá	-	648.396
Vay hỗ trợ các doanh nghiệp Nhà nước	6.958	6.958
Tiền gửi của Kho bạc Nhà nước	21.047.218	103.042.673
Bằng VND	21.047.218	103.042.673
	<b>21.814.105</b>	<b>104.779.302</b>

18. TIỀN GỬI VÀ VAY CÁC TCTD KHÁC

18.1. Tiền gửi của các TCTD khác

	Số cuối năm	Số đầu năm
	Triệu VND	Triệu VND
Tiền gửi không kỳ hạn	173.832.137	98.786.006
- Bằng VND	67.177.286	50.990.538
- Bằng ngoại tệ	106.654.851	47.795.468
Tiền gửi có kỳ hạn	84.560.100	39.991.300
- Bằng VND	79.224.000	37.637.000
- Bằng ngoại tệ	5.336.100	2.354.300
	<b>258.392.237</b>	<b>138.777.306</b>

18.2. Vay các TCTD khác

	Số cuối năm	Số đầu năm
	Triệu VND	Triệu VND
- Bằng VND	8.843.830	4.869.460
Trong đó: Vay chiết khấu, tái chiết khấu	877.824	-
- Bằng ngoại tệ	28.101.750	60.059.999
	<b>36.945.580</b>	<b>64.929.459</b>

19. TIỀN GỬI CỦA KHÁCH HÀNG

	Số cuối năm	Số đầu năm
	Triệu VND	Triệu VND
Tiền gửi không kỳ hạn	310.806.798	243.355.233
- Tiền gửi không kỳ hạn bằng VND	269.766.343	208.709.207
- Tiền gửi không kỳ hạn bằng ngoại tệ	41.040.455	34.646.026
Tiền gửi có kỳ hạn	1.091.678.694	997.436.685
- Tiền gửi có kỳ hạn bằng VND	1.057.156.599	966.324.617
- Tiền gửi có kỳ hạn bằng ngoại tệ	34.522.095	31.112.068
Tiền gửi vốn chuyên dùng	2.142.589	2.293.371
- Tiền gửi vốn chuyên dùng bằng VND	1.460.034	1.472.805
- Tiền gửi vốn chuyên dùng bằng ngoại tệ	682.555	820.566
Tiền gửi ký quỹ	4.789.607	4.076.881
- Tiền gửi ký quỹ bằng VND	4.105.717	3.744.654
- Tiền gửi ký quỹ bằng ngoại tệ	683.890	332.227
	<b>1.409.417.688</b>	<b>1.247.162.170</b>

Thuyết minh theo đối tượng khách hàng và loại hình doanh nghiệp

	Số cuối năm	Số đầu năm
	Triệu VND	Triệu VND
Công ty Nhà nước	206.606.391	197.119.114
Công ty TNHH MTV vốn Nhà nước 100%	34.591.407	27.854.977
Công ty TNHH hơn MTV vốn Nhà nước trên 50%	1.678.041	1.463.553
Công ty TNHH khác	47.832.641	43.593.871
Công ty Cổ phần vốn Nhà nước trên 50%	58.864.058	48.201.787
Công ty Cổ phần khác	105.307.324	99.717.710
Công ty hợp danh	10.815.715	10.293.399
Doanh nghiệp tư nhân	2.912.840	2.527.658
Doanh nghiệp có vốn đầu tư nước ngoài	116.256.435	107.365.151
Hợp tác xã và Liên hiệp Hợp tác xã	513.389	640.972
Hộ kinh doanh, cá nhân	720.522.395	619.352.374
Đơn vị hành chính sự nghiệp, Đảng, đoàn thể và hiệp hội	62.125.292	53.360.772
Thành phần kinh tế khác	41.391.760	35.670.832
	<b>1.409.417.688</b>	<b>1.247.162.170</b>

20. VỐN TÀI TRỢ, ỦY THÁC ĐẦU TƯ, CHO VAY TCTD CHỊU RỦI RO

	Số cuối năm	Số đầu năm
	Triệu VND	Triệu VND
Vốn nhận tài trợ, ủy thác đầu tư, cho vay bằng VND	450.857	505.248
Vốn nhận tài trợ, ủy thác đầu tư, cho vay bằng ngoại tệ	1.713.142	1.886.953
	<b>2.163.999</b>	<b>2.392.201</b>

21. PHÁT HÀNH GIẤY TỜ CÓ GIÁ

	Số cuối năm	Số đầu năm
	Triệu VND	Triệu VND
Giấy tờ có giá bằng VND	115.375.611	91.370.235
Mệnh giá	115.375.611	91.370.235
Giấy tờ có giá bằng ngoại tệ	116	184
Mệnh giá	116	184
	<b>115.375.727</b>	<b>91.370.419</b>

Chi tiết kỳ hạn của các giấy tờ có giá phát hành:

Loại giấy tờ có giá	Kỳ phiếu	Trái phiếu vô danh	Trái phiếu ghi sổ	Chứng chỉ tiền gửi	Tổng cộng
	Triệu VND	Triệu VND	Triệu VND	Triệu VND	Triệu VND
<b>Số dư cuối năm</b>					
Dưới 12 tháng	153	-	-	68.919.684	68.919.837
- Bằng VND	153	-	-	68.919.684	68.919.837
Từ 12 tháng đến dưới 5 năm	-	166	-	4.432.989	4.433.155
- Bằng VND	-	166	-	4.432.873	4.433.039
- Bằng ngoại tệ	-	-	-	116	116
Từ 5 năm trở lên	-	-	42.022.735	-	42.022.735
- Bằng VND	-	-	42.022.735	-	42.022.735
	<b>153</b>	<b>166</b>	<b>42.022.735</b>	<b>73.352.673</b>	<b>115.375.727</b>
<b>Số dư đầu năm</b>					
Dưới 12 tháng	197	-	-	43.000.000	43.000.197
- Bằng VND	197	-	-	43.000.000	43.000.197
Từ 12 tháng đến dưới 5 năm	-	166	-	12.043.826	12.043.992
- Bằng VND	-	166	-	12.043.642	12.043.808
- Bằng ngoại tệ	-	-	-	184	184
Từ 5 năm trở lên	-	-	36.326.230	-	36.326.230
- Bằng VND	-	-	36.326.230	-	36.326.230
	<b>197</b>	<b>166</b>	<b>36.326.230</b>	<b>55.043.826</b>	<b>91.370.419</b>

22. CÁC KHOẢN PHẢI TRẢ VÀ CÔNG NỢ KHÁC

	Số cuối năm	Số đầu năm (Trình bày lại)
	Triệu VND	Triệu VND
Các khoản phải trả nội bộ	3.507.567	2.371.987
Các khoản phải trả bên ngoài (i)	10.524.288	13.465.095
Quỹ khen thưởng, phúc lợi	2.853.589	2.567.805
	<b>16.885.444</b>	<b>18.404.887</b>

(i) Chi tiết các khoản phải trả bên ngoài

	Số cuối năm	Số đầu năm (Trình bày lại)
	Triệu VND	Triệu VND
Các khoản thu, chi hộ các tổ chức khác	1.168.538	3.903.170
Tiền giữ hộ và chờ thanh toán	94.028	84.460
Thuế TNDN phải trả (Thuyết minh số 23)	3.059.788	2.939.383
Doanh thu chờ phân bổ	2.883.986	3.833.813
Phải trả thuế khác	443.563	435.625
Thanh toán giữa các tổ chức tín dụng	544.755	805.823
Chuyển tiền phải trả	239.211	142.392
Phải trả liên quan đến hoạt động tài trợ thương mại	5.999	6.000
Các khoản chờ thanh toán khác	1.029.556	1.181.848
Phải trả liên quan đến hoạt động bán nợ (*)	979.510	64.488
Phải trả khác	75.354	68.093
	<b>10.524.288</b>	<b>13.465.095</b>

(\*) Thể hiện các khoản trả trước của các đối tác liên quan tới hoạt động bán nợ. Tại ngày báo cáo tài chính riêng này, các bên đang trong quá trình thực hiện chuyển giao quyền sở hữu và nghĩa vụ đối với các khoản nợ bán.

23. TÌNH HÌNH THỰC HIỆN NGHĨA VỤ VỚI NGÂN SÁCH NHÀ NƯỚC

	Số dư đầu năm (Trình bày lại)	Phát sinh trong năm		Số dư cuối năm
		Số phải nộp	Số đã nộp	
	Triệu VND	Triệu VND	Triệu VND	Triệu VND
Thuế GTGT	253.639	763.886	650.824	366.701
Thuế TNDN	2.939.383	4.744.278	4.623.873	3.059.788
Các loại thuế khác	181.986	1.065.801	1.170.925	76.862
	<b>3.375.008</b>	<b>6.573.965</b>	<b>6.445.622</b>	<b>3.503.351</b>

24. VỐN VÀ CÁC QUỸ

24.1. Báo cáo tình hình thay đổi vốn chủ sở hữu

	Vốn điều lệ	Thặng dư vốn cổ phần	Quỹ dự trữ bổ sung vốn điều lệ	Quỹ dự phòng tài chính	Lợi nhuận sau thuế chưa phân phối	Tổng cộng
	Triệu VND	Triệu VND	Triệu VND	Triệu VND	Triệu VND	Triệu VND
Số dư đầu năm trước	48.057.506	8.969.827	4.418.716	8.811.247	19.881.060	90.138.356
Lợi nhuận sau thuế trong năm	-	-	-	-	16.527.659	16.527.659
Điều chỉnh trích lập quỹ của các năm tài chính trước	-	-	1.143	2.286	(3.429)	-
Tạm trích quỹ trong năm	-	-	818.950	1.637.901	(2.456.851)	-
Trích quỹ khen thưởng phúc lợi	-	-	-	-	(1.954.606)	(1.954.606)
Điều chỉnh khác	-	-	-	-	(86.146)	(86.146)
<b>Số dư đầu năm nay (Trình bày lại)</b>	<b>48.057.506</b>	<b>8.969.827</b>	<b>5.238.809</b>	<b>10.451.434</b>	<b>31.907.687</b>	<b>104.625.263</b>
Tăng vốn từ chia cổ tức (Thuyết minh 24.4)	5.642.411	-	-	-	(5.642.411)	-
Lợi nhuận sau thuế trong năm	-	-	-	-	19.456.788	19.456.788
Điều chỉnh trích lập quỹ của năm tài chính trước (*)	-	-	3.126	6.250	(9.376)	-
Tạm trích quỹ trong năm (*)	-	-	972.839	1.945.679	(2.918.518)	-
Trích quỹ khen thưởng phúc lợi (*)	-	-	-	-	(2.327.358)	(2.327.358)
Điều chỉnh khác	-	-	-	-	(2.862)	(2.862)
<b>Số dư cuối năm</b>	<b>53.699.917</b>	<b>8.969.827</b>	<b>6.214.774</b>	<b>12.403.363</b>	<b>40.463.950</b>	<b>121.751.831</b>

(\*) Theo Nghị quyết số 26/NQ-ĐHĐCĐ ngày 21 tháng 4 năm 2023, Ngân hàng đã trích lập các quỹ theo luật định và quỹ khen thưởng, phúc lợi từ lợi nhuận chưa phân phối năm 2022. Theo Nghị quyết số 034/NQ-HĐQT-NHCT-VPHĐQT1 ("Nghị quyết số 034") ngày 23 tháng 02 năm 2024 của Hội đồng Quản trị, Ngân hàng đã điều chỉnh trích các quỹ theo luật định và quỹ khen thưởng, phúc lợi từ lợi nhuận chưa phân phối năm 2022 sau điều chỉnh theo kết quả kiểm toán của Kiểm toán Nhà nước.

24.2. Chi tiết vốn đầu tư của Ngân hàng

	Số cuối năm		Số đầu năm	
	Vốn CP thường	Vốn CP ưu đãi	Vốn CP thường	Vốn CP ưu đãi
	Triệu VND	Triệu VND	Triệu VND	Triệu VND
Vốn đầu tư của Nhà nước	34.616.763	-	30.979.325	-
Vốn góp (cổ đông, thành viên)	19.083.154	-	17.078.181	-
Thặng dư vốn cổ phần	8.969.827	-	8.969.827	-
	<b>62.669.744</b>	-	<b>57.027.333</b>	-

24.3. Chi tiết cổ phiếu của Ngân hàng

	Số cuối năm	Số đầu năm
Số lượng cổ phiếu đăng ký phát hành (đơn vị)	5.369.991.748	4.805.750.609
Số lượng cổ phiếu đang lưu hành (đơn vị)	5.369.991.748	4.805.750.609
- Cổ phiếu phổ thông (đơn vị)	5.369.991.748	4.805.750.609
Mệnh giá cổ phiếu đang lưu hành (VND)	10.000	10.000

24.4. Cổ tức

Theo Nghị quyết số 291/NQ-HĐQT-NHCT-VPHĐQT1 ngày 28 tháng 8 năm 2023, Hội đồng Quản trị của Ngân hàng đã quyết định phát hành cổ phiếu để trả cổ tức từ nguồn lợi nhuận sau thuế với tỉ lệ 100:11,7415. Ngày 14 tháng 12 năm 2023, Ngân hàng đã hoàn tất việc phát hành cổ phiếu để trả cổ tức, theo đó, tổng số lượng cổ phiếu đã phát hành tăng thêm là 564.241.139 cổ phiếu, tương đương tổng vốn tăng thêm là 5.642.411 triệu đồng. Ngày 04 tháng 01 năm 2024, Ngân hàng đã hoàn tất niêm yết bổ sung số cổ phiếu này.

25. THU NHẬP LÃI VÀ CÁC KHOẢN THU NHẬP TƯƠNG TỰ

	Năm nay	Năm trước
	Triệu VND	Triệu VND
Thu nhập lãi tiền gửi	4.314.519	3.020.810
Thu nhập lãi cho vay	116.783.978	92.361.173
Thu lãi từ kinh doanh, đầu tư chứng khoán Nợ	7.728.487	6.499.062
Thu phí từ nghiệp vụ bảo lãnh	1.350.888	872.485
Thu khác từ hoạt động tín dụng	785.220	632.791
	<b>130.963.092</b>	<b>103.386.321</b>

26. CHI PHÍ LÃI VÀ CÁC CHI PHÍ TƯƠNG TỰ

	Năm nay	Năm trước
	Triệu VND	Triệu VND
Trả lãi tiền gửi	68.737.387	47.995.800
Trả lãi tiền vay	2.952.998	2.904.793
Trả lãi phát hành giấy tờ có giá	6.731.245	3.786.570
Chi phí hoạt động tín dụng khác	773.028	1.849.263
	<b>79.194.658</b>	<b>56.536.426</b>

**27. LÃI THUẦN TỪ HOẠT ĐỘNG DỊCH VỤ**

	Năm nay	Năm trước
	Triệu VND	Triệu VND
<b>Thu nhập từ hoạt động dịch vụ</b>	<b>9.506.879</b>	<b>8.381.799</b>
Thu từ dịch vụ thanh toán	3.965.828	3.798.087
Thu từ dịch vụ tư vấn, nghiệp vụ ủy thác và đại lý	1.147.663	906.422
Thu từ dịch vụ khác	4.393.388	3.677.290
<b>Chi phí cho hoạt động dịch vụ</b>	<b>(3.598.992)</b>	<b>(3.359.322)</b>
Chi về dịch vụ thanh toán	(2.948.733)	(2.694.730)
Chi về dịch vụ tư vấn, nghiệp vụ ủy thác và đại lý	(1.708)	(70.969)
Chi về dịch vụ khác	(648.551)	(593.623)
<b>Lãi thuần từ hoạt động dịch vụ</b>	<b>5.907.887</b>	<b>5.022.477</b>

**28. LÃI THUẦN TỪ HOẠT ĐỘNG KINH DOANH NGOẠI HỐI**

	Năm nay	Năm trước
	Triệu VND	Triệu VND
<b>Thu nhập từ hoạt động kinh doanh ngoại hối</b>	<b>8.751.372</b>	<b>7.176.428</b>
Thu từ kinh doanh ngoại tệ giao ngay	2.973.454	2.557.094
Thu từ các công cụ tài chính phái sinh tiền tệ	5.777.918	4.619.334
<b>Chi phí hoạt động kinh doanh ngoại hối</b>	<b>(4.488.606)</b>	<b>(3.595.747)</b>
Chi về kinh doanh ngoại tệ giao ngay	(367.087)	(422.696)
Chi về công cụ tài chính phái sinh tiền tệ	(4.121.519)	(3.173.051)
<b>Lãi thuần từ hoạt động kinh doanh ngoại hối</b>	<b>4.262.766</b>	<b>3.580.681</b>

**29. (LỖ) THUẦN TỪ MUA BÁN CHỨNG KHOÁN KINH DOANH VÀ CHỨNG KHOÁN ĐẦU TƯ**

**29.1. (Lỗ) thuần từ mua bán chứng khoán kinh doanh**

	Năm nay	Năm trước
	Triệu VND	Triệu VND
Thu nhập từ mua bán chứng khoán kinh doanh	796	9.279
(Chi phí) về mua bán chứng khoán kinh doanh	(5.256)	(56.927)
Hoàn nhập dự phòng giảm giá chứng khoán kinh doanh	-	7.884
<b>(Lỗ) thuần từ mua bán chứng khoán kinh doanh</b>	<b>(4.460)</b>	<b>(39.764)</b>

**29.2. (Lỗ) thuần từ mua bán chứng khoán đầu tư**

	Năm nay	Năm trước
	Triệu VND	Triệu VND
Thu nhập từ mua bán chứng khoán đầu tư	29.258	20.363
(Chi phí) về mua bán chứng khoán đầu tư	(2.396)	(115.968)
(Trích lập)/hoàn nhập dự phòng giảm giá chứng khoán đầu tư	(45.824)	57.502
<b>(Lỗ) thuần từ mua bán chứng khoán đầu tư</b>	<b>(18.962)</b>	<b>(38.103)</b>

30. LÃI THUẦN TỪ HOẠT ĐỘNG KHÁC

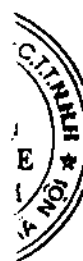
	Năm nay	Năm trước (Trình bày lại)
	Triệu VND	Triệu VND
Thu nhập từ hoạt động khác	7.000.462	7.320.838
Thu nhập từ nợ xấu đã được xử lý	4.607.782	5.324.932
Thu nhập từ chuyển nhượng, thanh lý tài sản	10.303	16.828
Thu nhập từ công cụ phái sinh khác	1.222.853	838.171
Thu nhập khác	1.159.524	1.140.907
Chi phí từ hoạt động khác	(1.168.796)	(897.863)
Chi phí từ công cụ phái sinh khác	(868.521)	(407.547)
Chi phí từ chuyển nhượng, thanh lý tài sản	(2.591)	(2.176)
Chi phí khác	(297.684)	(488.140)
<b>Lãi thuần từ hoạt động khác</b>	<b>5.831.666</b>	<b>6.422.975</b>

31. THU NHẬP TỪ GÓP VỐN, MUA CỔ PHẦN

	Năm nay	Năm trước
	Triệu VND	Triệu VND
Cổ tức nhận trong năm từ góp vốn, mua cổ phần		
- Từ chứng khoán Vốn đầu tư	14.546	14.546
- Từ góp vốn, đầu tư dài hạn	613.060	525.945
	<b>627.606</b>	<b>540.491</b>

32. CHI PHÍ HOẠT ĐỘNG

	Năm nay	Năm trước
	Triệu VND	Triệu VND
Chi nộp thuế và các khoản phí, lệ phí	17.963	213.312
Chi phí cho nhân viên	10.912.728	10.381.618
Chi lương và phụ cấp	9.295.153	8.625.210
Các khoản chi đóng góp theo lương	567.267	553.015
Chi trợ cấp	2.675	2.115
Các khoản chi khác	1.047.633	1.201.278
Chi về tài sản	2.629.804	2.621.877
Chi phí khấu hao tài sản cố định	972.683	930.437
Chi khác về tài sản	1.657.121	1.691.440
Chi cho hoạt động quản lý công vụ	4.596.643	3.992.386
Công tác phí	190.403	158.277
Chi về các hoạt động đoàn thể của TCTD	24.796	18.040
Chi khác cho hoạt động quản lý	4.381.444	3.816.069
Chi nộp phí bảo hiểm tiền gửi của khách hàng	983.188	877.347
Chi phí/(Hoàn nhập) dự phòng (không bao gồm chi phí dự phòng rủi ro tín dụng, chi phí dự phòng rủi ro chứng khoán)	48.664	(10.258)
	<b>19.188.990</b>	<b>18.076.282</b>





**33. CHI PHÍ THUẾ THU NHẬP DOANH NGHIỆP (TNDN)**

	Năm nay	Năm trước (Trình bày lại)
	Triệu VND	Triệu VND
Lợi nhuận trước thuế TNDN	24.194.199	20.538.496
<i>Cộng/(Trừ):</i>		
- Thu nhập từ cổ tức và lợi nhuận được chia không chịu thuế	(627.606)	(540.491)
- Khác	120.461	56.180
<b>Thu nhập chịu thuế</b>	<b>23.687.054</b>	<b>20.054.185</b>
Thuế suất thuế TNDN	20%	20%
Chi phí thuế TNDN theo thuế suất	4.737.411	4.010.837
<b>Thuế TNDN trong năm</b>	<b>4.737.411</b>	<b>4.010.837</b>
Thuế TNDN phải trả đầu năm	2.939.383	659.571
Thuế TNDN đã trả trong năm	(4.623.873)	(1.731.025)
Điều chỉnh chênh lệch thuế TNDN của các năm trước	6.867	-
<b>Thuế TNDN còn phải nộp cuối năm</b>	<b>3.059.788</b>	<b>2.939.383</b>

**34. TIỀN VÀ CÁC KHOẢN TƯƠNG ĐƯƠNG TIỀN**

Tiền và các khoản tương đương tiền thể hiện trên báo cáo lưu chuyển tiền tệ riêng bao gồm các khoản trên báo cáo tình hình tài chính riêng sau đây:

	Số cuối năm	Số đầu năm
	Triệu VND	Triệu VND
Tiền mặt tại quỹ	9.610.410	10.940.803
Tiền gửi tại NHNN	40.596.555	29.726.607
Tiền gửi thanh toán tại các TCTD khác	187.679.595	131.889.409
Tiền gửi tại các TCTD khác có kỳ hạn không quá 3 tháng	35.484.562	65.441.627
Chứng khoán có thời hạn thu hồi hoặc đáo hạn không quá 3 tháng kể từ ngày mua	-	8.000.000
	<b>273.371.122</b>	<b>245.998.446</b>

**35. TÌNH HÌNH THU NHẬP CỦA CÁN BỘ CÔNG NHÂN VIÊN**

	Năm nay	Năm trước
I. Tổng số cán bộ, công nhân viên bình quân trong năm (người)	22.370	22.721
II. Thu nhập của cán bộ, công nhân viên (triệu VND)		
1. Tổng quỹ lương	9.295.153	8.625.210
2. Thu nhập khác	179.590	179.893
3. Tổng thu nhập (1+2)	9.474.743	8.805.103
4. Tiền lương bình quân tháng	34,63	31,63
5. Thu nhập bình quân tháng	35,30	32,29

**36. LOẠI HÌNH VÀ GIÁ TRỊ SỐ SÁCH TÀI SẢN THỂ CHẤP**

Tài sản, giấy tờ có giá nhận thế chấp, cầm cố và chiết khấu, tái chiết khấu

Bảng dưới đây trình bày giá trị số sách của tài sản thế chấp của khách hàng tại ngày kết thúc năm tài chính:

	Số cuối năm	Số đầu năm (Trình bày lại)
	Triệu VND	Triệu VND
Bất động sản	2.036.027.054	1.705.625.087
Động sản	69.220.430	66.560.943
Tiền gửi, vàng, đá quý, kim loại quý, chứng từ có giá	232.233.769	163.077.208
Tài sản khác	659.180.507	555.185.492
	<b>2.996.661.760</b>	<b>2.490.448.730</b>

Tại ngày 31 tháng 12 năm 2023, Ngân hàng không nắm giữ tài sản thế chấp nào mà Ngân hàng được phép bán hoặc đem tài sản đó đi thế chấp cho bên thứ ba trong trường hợp khách hàng (chủ sở hữu tài sản) vẫn có khả năng trả nợ theo quy định của pháp luật.

**37. HOẠT ĐỘNG NHẬN ỦY THÁC VÀ ĐẠI LÝ TỔ CHỨC TÍN DỤNG**

	Số cuối năm	Số đầu năm
	Triệu VND	Triệu VND
Cho vay từ nguồn nhận ủy thác không chịu rủi ro	14.206	15.424
Nghiệp vụ ngân hàng đại lý	7.589.698	6.040.960
	<b>7.603.904</b>	<b>6.056.384</b>

**38. CÁC HOẠT ĐỘNG NGOẠI BẢNG MÀ NGÂN HÀNG PHẢI CHỊU RỦI RO ĐÁNG KỂ**

	Số cuối năm	Số đầu năm (Trình bày lại)
	Triệu VND	Triệu VND
Nghĩa vụ tiềm ẩn	166.941.542	159.557.922
Bảo lãnh vay vốn	8.785.288	7.692.271
Cam kết trong nghiệp vụ L/C	55.973.190	73.681.669
Bảo lãnh khác	102.183.064	78.183.982
Các cam kết đưa ra	794.458.832	310.604.986
Cam kết giao dịch hối đoái	725.754.038	258.304.665
Các cam kết khác	68.704.794	52.300.321

**39. LÃI CHO VAY VÀ PHÍ PHẢI THU CHƯA THU ĐƯỢC**

	Số cuối năm	Số đầu năm (Trình bày lại)
	Triệu VND	Triệu VND
Lãi cho vay chưa thu được	8.970.066	7.972.806
Lãi chứng khoán chưa thu được	435.237	282.858
Phí phải thu chưa thu được	111.545	86.017
	<b>9.516.848</b>	<b>8.341.681</b>

40. NỢ KHÓ ĐÒI ĐÃ XỬ LÝ

	Số cuối năm	Số đầu năm (Trình bày lại)
	Triệu VND	Triệu VND
Nợ gốc của khoản nợ đã xử lý rủi ro đang trong thời gian theo dõi	82.961.862	62.100.660
Nợ lãi của khoản nợ đã xử lý rủi ro đang trong thời gian theo dõi	64.220.770	54.361.248
Các khoản nợ khác đã xử lý	1.362	1.362
	<b>147.183.994</b>	<b>116.463.270</b>

41. TÀI SẢN VÀ CHỨNG TỪ KHÁC

	Số cuối năm	Số đầu năm (Trình bày lại)
	Triệu VND	Triệu VND
Tài sản khác giữ hộ	3.127.399	3.514.400
Tài sản thuê ngoài	11.590.006	11.023.860
Các chứng từ có giá trị khác đang bảo quản	69.438.055	83.319.420
	<b>84.155.460</b>	<b>97.857.680</b>

42. NGHIỆP VỤ VÀ SỐ DƯ VỚI CÁC BÊN LIÊN QUAN

Chi tiết biến động lớn với các bên liên quan trong năm tài chính kết thúc ngày 31 tháng 12 năm 2023 như sau:

Bên liên quan	Quan hệ	Các giao dịch	Phải thu/(Phải trả)	
			Năm nay Triệu VND	Năm trước Triệu VND
Ngân hàng Nhà nước Việt Nam	Chủ sở hữu và Cơ quan quản lý trực tiếp	Tăng tiền gửi tại NHNN (Giảm)/Tăng tiền vay NHNN	10.869.948 (969.742)	6.343.666 231.355
		Doanh thu lãi tiền gửi	79	131
Ngân hàng Tokyo-Mitsubishi UFJ	Cổ đông chiến lược	Chi phí lãi tiền gửi	2.421	4.919
		Chi phí lãi tiền vay	184.044	229.011
		Doanh thu lãi tiền gửi	23.886	3.278
Ngân hàng TNHH Indovina	Ngân hàng liên doanh	Chi phí lãi tiền gửi	54	110
		Cổ tức nhận được	359.634	334.211
		Doanh thu lãi tiền gửi	163.623	88.324
Các công ty con/Ngân hàng con	Các công ty con/ Ngân hàng con	Doanh thu lãi tiền vay	11.709	14.362
		Chi phí lãi tiền gửi	47.063	38.385
		Lợi nhuận nhận được	192.525	159.028

Chi tiết số dư lớn với các bên liên quan tại ngày 31 tháng 12 năm 2023 như sau:

Bên liên quan	Quan hệ	Số dư	Phải thu/(Phải trả)	
			Số cuối năm Triệu VND	Số đầu năm Triệu VND
Ngân hàng Nhà nước Việt Nam	Chủ sở hữu và Cơ quan quản lý trực tiếp	Tiền gửi của Ngân hàng tại NHNN	40.596.555	29.726.607
		Tiền vay NHNN	(766.887)	(1.736.629)
		Tiền gửi tại Ngân hàng	(180.918)	(59.918)
Ngân hàng Tokyo-Mitsubishi UFJ	Cổ đông chiến lược	Tiền gửi của Ngân hàng	196.921	212.265
		Tiền Ngân hàng vay	(714.098)	(8.197.594)
		Lãi dự trả	(3.051)	(90.586)
Ngân hàng TNHH Indovina	Ngân hàng liên doanh	Tiền gửi tại Ngân hàng	(22.098)	(124.277)
		Tiền gửi của Ngân hàng	483	1.000.483
		Lãi dự thu	-	230
Các công ty con/Ngân hàng con	Các công ty con/Ngân hàng con	Tiền gửi tại Ngân hàng	(1.788.565)	(1.655.022)
		Tiền gửi của Ngân hàng	2.664.931	2.604.635
		Tiền vay Ngân hàng	-	210.000
		Lãi dự thu	8.000	19.900
		Lãi dự trả	(24.349)	(15.753)

Chi tiết thù lao và tiền lương của các thành viên của Hội đồng Quản trị, Ban Kiểm soát và thu nhập của Ban Điều hành Ngân hàng như sau:

<u>Họ tên</u>	<u>Chức danh</u>	<u>Ngày bổ nhiệm/ miễn nhiệm</u>	<u>Năm nay Triệu VND</u>	<u>Năm trước Triệu VND</u>
<b>HỘI ĐỒNG QUẢN TRỊ</b>			<b>15.747</b>	<b>15.391</b>
Ông Trần Minh Bình	Chủ tịch		2.485	2.461
Bà Nguyễn Thị Bắc	Thành viên độc lập		1.800	1.800
Ông Nguyễn Đức Thành	Thành viên		2.064	1.987
Bà Trần Thu Huyền	Thành viên		2.175	2.124
Ông Nguyễn Thế Huân	Thành viên		1.869	1.826
Bà Phạm Thị Thanh Hoài	Thành viên		1.631	1.593
Ông Trần Văn Tấn	Thành viên		1.650	1.621
Ông Lê Thanh Tùng	Thành viên		1.631	1.593
Thành viên do đối tác MUFJ đề cử (*)	Thành viên		441	386
<b>BAN KIỂM SOÁT</b>			<b>3.856</b>	<b>3.678</b>
Bà Lê Anh Hà	Trưởng ban Kiểm soát		1.626	1.589
Bà Nguyễn Thị Anh Thư	Thành viên		1.264	1.174
Bà Phạm Thị Thơm	Thành viên		965	915
<b>BAN ĐIỀU HÀNH</b>			<b>12.812</b>	<b>11.533</b>
Ông Đỗ Thanh Sơn	Phó Tổng Giám đốc phụ trách Ban Điều hành	Phụ trách Ban Điều hành từ ngày 01 tháng 9 năm 2023	2.033	420
Ông Nguyễn Hoàng Dũng	Phó Tổng Giám đốc phụ trách Ban Điều hành	Nghỉ chế độ từ ngày 01 tháng 9 năm 2023	1.645	2.368
Ông Hoàng Ngọc Phương	Phó Tổng Giám đốc	Miễn nhiệm ngày 28 tháng 3 năm 2024	1.678	982
Ông Nguyễn Trần Mạnh Trung	Phó Tổng Giám đốc		1.789	1.166
Ông Lê Duy Hải	Phó Tổng Giám đốc		1.654	1.067
Ông Trần Công Quỳnh Lâm	Phó Tổng Giám đốc		2.236	2.262
Ông Nguyễn Đình Vinh	Phó Tổng Giám đốc		1.977	1.921
Bà Lê Như Hoa	Phó Tổng Giám đốc		1.832	1.768
Ông Nguyễn Hải Hưng	Kế toán trưởng		1.927	1.869

(\*) Thành viên do đối tác MUFJ đề cử bao gồm:

<u>Họ tên</u>	<u>Chức danh</u>	<u>Ngày bổ nhiệm/miễn nhiệm</u>
Ông Masashige Nakazono	Thành viên	
Ông Koji Iriguchi	Thành viên	Bổ nhiệm ngày 02 tháng 6 năm 2023
Ông Masahiko Oki	Thành viên	Miễn nhiệm ngày 02 tháng 6 năm 2023

43. MỨC ĐỘ TẬP TRUNG THEO KHU VỰC ĐỊA LÝ CỦA CÁC TÀI SẢN, CÔNG NỢ VÀ CÁC KHOẢN MỤC NGOẠI BẢNG TẠI NGÀY 31 THÁNG 12 NĂM 2023

	Tổng		Các cam kết	Công cụ tài	Kinh doanh và đầu
	đư nợ cho vay	Tổng tiền gửi	tín dụng	chính phái sinh	tư chứng khoán
	Triệu VND	Triệu VND	Triệu VND	(Chênh lệch	(Chênh lệch
				đư nợ - đư có)	đư nợ - đư có)
				Triệu VND	Triệu VND
Trong nước	1.472.683.136	1.688.255.185	166.841.831	(552.633)	177.940.563
Nước ngoài	4.659.897	601.958	99.711	-	-
	<b>1.477.343.033</b>	<b>1.688.857.143</b>	<b>166.941.542</b>	<b>(552.633)</b>	<b>177.940.563</b>

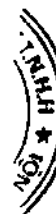
44. CHÍNH SÁCH QUẢN LÝ RỦI RO LIÊN QUAN ĐẾN CÁC CÔNG CỤ TÀI CHÍNH

Thực hiện chỉ đạo của NHNN về việc nâng cao vai trò của công tác quản lý rủi ro trong các tổ chức tín dụng, Ngân hàng tiếp tục thực hiện các chính sách quản lý rủi ro cho toàn diện các lĩnh vực hoạt động.

Hướng tới mục tiêu phát triển bền vững, nâng cao hiệu quả hoạt động và lợi thế cạnh tranh, Ngân hàng luôn chú trọng nguồn lực để nghiên cứu, ứng dụng các thông lệ quốc tế về quản trị. Hiện nay Ngân hàng đã đáp ứng các yêu cầu của NHNN theo Basel II về quản trị rủi ro, quản trị vốn, yêu cầu về cung cấp thông tin và đang triển khai hạng mục liên quan đến phương pháp tính nội bộ và nâng cao theo Basel II. Ngoài ra, Ngân hàng cũng đang nghiên cứu đánh giá sơ bộ để chuẩn bị triển khai Basel III khi có hướng dẫn của NHNN. Việc áp dụng thông lệ tiên tiến về quản trị rủi ro là điều kiện tiên quyết cho công cuộc hội nhập và mở rộng tầm ảnh hưởng của Ngân hàng trong ngành ngân hàng tài chính toàn cầu. Ngân hàng luôn đóng vai trò tiên phong trong sự nghiệp hiện đại hóa hệ thống ngân hàng.

Trong năm 2023, Ngân hàng tiếp tục chủ động nghiên cứu và thực hiện các giải pháp nhằm nâng cao năng lực quản lý đối với các loại rủi ro. Bên cạnh đó, Ngân hàng tiếp tục hoàn thiện hệ thống văn bản chính sách theo 5 cấp độ gồm: (i) Khung chính sách tổng thể, (ii) Các chính sách cụ thể, (iii) Văn bản chỉ đạo, hướng dẫn thực hiện chính sách, (iv) Quy trình thực hiện chung, (v) Quy trình chi tiết từng sản phẩm để đảm bảo sự nhất quán và hiệu quả tổng thể của hệ thống văn bản chính sách.

Để quản lý rủi ro tài chính, Ngân hàng đã ban hành các quy định, quy trình, hướng dẫn cụ thể và các bộ chỉ số, hạn mức nội bộ đồng thời quản lý sát sao tình hình cân đối tài sản nợ - tài sản có, kiểm soát chặt chẽ tăng trưởng hoạt động kinh doanh và chất lượng tín dụng; tuân thủ các giới hạn, tỷ lệ đảm bảo an toàn hoạt động và yêu cầu quản trị rủi ro theo Thông tư số 22/2019/TT-NHNN, Thông tư số 41/2016/TT-NHNN, Thông tư số 13/2018/TT-NHNN và các văn bản sửa đổi bổ sung các thông tư trên của NHNN, và các quy định của Cơ quan quản lý, dẫn đáp ứng được các yêu cầu về Quản trị rủi ro theo thông lệ.



**45. RỦI RO TIỀN TỆ**

Rủi ro tiền tệ là rủi ro mà tài sản của Ngân hàng hoặc giá trị của khoản đầu tư bị ảnh hưởng do những thay đổi về tỷ giá.

Ngân hàng được thành lập và hoạt động tại Việt Nam với đồng tiền báo cáo là VND. Đồng tiền giao dịch chính của Ngân hàng là VND. Trong khi đó cơ cấu tài sản - nguồn vốn của Ngân hàng bao gồm một phần bằng ngoại tệ (bao gồm USD, EUR và các ngoại tệ khác) do đó có thể phát sinh rủi ro tiền tệ.

*Để phòng ngừa rủi ro biến động tỷ giá, Ngân hàng đã áp dụng đồng bộ các công cụ sau:*

Trên cơ sở số liệu thực tế, nhu cầu tăng trưởng của các đơn vị thành viên, định hướng kinh doanh, phòng Quản lý cân đối vốn và Kế hoạch tài chính phân tích và dự báo các luồng tiền vào/ra trong hệ thống, đề xuất Ban lãnh đạo phương án kế hoạch vốn kinh doanh theo từng loại tiền tệ (chi tiết số tiền VND và USD, EUR quy đổi), và được quản lý điều hành theo dòng tiền thực tế hàng ngày để đảm bảo an toàn và hiệu quả kinh doanh của toàn hệ thống.

Hoạt động huy động vốn và cho vay của Ngân hàng chủ yếu bằng đồng VND, một phần nhỏ là USD, EUR và các ngoại tệ khác. Theo kế hoạch kinh doanh của từng thời kỳ, Ngân hàng có trạng thái tiền tệ trong hoạt động kinh doanh vốn khi thực hiện các giao dịch tài chính trên thị trường. Ngân hàng thiết lập hạn mức trạng thái cho từng loại đồng tiền chính dựa theo khẩu vị rủi ro và hạn mức rủi ro nội bộ của Ngân hàng và các quy định của cơ quan quản lý có liên quan.

Trạng thái đồng tiền được quản lý trên cơ sở hàng ngày và chiến lược phòng ngừa rủi ro được Ngân hàng sử dụng để đảm bảo rằng trạng thái của các đồng tiền được duy trì trong hạn mức đã thiết lập.

Giá trị ghi số của các tài sản bằng tiền và công nợ bằng tiền có gốc ngoại tệ tại ngày 31 tháng 12 năm 2023 như sau:

CHỈ TIÊU	EUR quy đổi	USD quy đổi	Các ngoại tệ khác được quy đổi	Tổng
	Triệu VND	Triệu VND	Triệu VND	Triệu VND
<b>Tài sản</b>				
Tiền mặt	161.936	770.990	140.646	1.073.572
Tiền gửi tại NHNN	90.572	4.745.352	-	4.835.924
Tiền gửi và cho vay các TCTD khác	1.250.635	61.537.367	95.970.187	158.758.189
Công cụ tài chính phái sinh và các tài sản tài chính khác	-	9.130.085	7.399	9.137.484
Cho vay khách hàng (*)	1.846.092	91.513.450	-	93.359.542
Tài sản cố định	32.308	-	-	32.308
Tài sản Cố khác (*)	2.812.189	16.560.392	623.075	19.995.656
<b>Tổng tài sản</b>	<b>6.193.732</b>	<b>184.257.636</b>	<b>96.741.307</b>	<b>287.192.675</b>
<b>Nợ phải trả</b>				
Tiền gửi và vay các TCTD khác	1.456.295	64.622.850	74.013.556	140.092.701
Tiền gửi của khách hàng	2.478.773	72.839.777	1.610.445	76.928.995
Công cụ tài chính phái sinh và các khoản nợ tài chính khác	966.977	34.501.058	20.668.070	56.136.105
Vốn tài trợ, ủy thác đầu tư, cho vay TCTD chịu rủi ro	133.978	1.579.163	-	1.713.141
Phát hành giấy tờ có giá	-	116	-	116
Các khoản nợ khác	956.961	970.305	340.314	2.267.580
<b>Tổng Nợ phải trả</b>	<b>5.992.984</b>	<b>174.513.269</b>	<b>96.632.385</b>	<b>277.138.638</b>
<b>Trạng thái tiền tệ nội bảng</b>	<b>200.748</b>	<b>9.744.367</b>	<b>108.922</b>	<b>10.054.037</b>

(\*) Không bao gồm dự phòng rủi ro.



#### 46. RỦI RO LÃI SUẤT

Rủi ro lãi suất là khả năng thu nhập hoặc giá trị tài sản của Ngân hàng bị ảnh hưởng khi lãi suất trên thị trường biến động.

Rủi ro lãi suất của Ngân hàng có thể xuất phát từ hoạt động đầu tư và hoạt động huy động vốn và cho vay.

Thời hạn định lại lãi suất thực tế là thời hạn còn lại tính từ thời điểm lập báo cáo tài chính riêng cho tới kỳ định lại lãi suất gần nhất của các khoản mục tài sản và nguồn vốn. Các giả định và điều kiện sau được áp dụng trong phân tích thời hạn xác định lại lãi suất thực tế của các tài sản và công nợ của Ngân hàng:

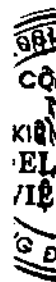
- Tiền mặt; tiền gửi tại NHNN; tài sản cố định; góp vốn, đầu tư dài hạn và các khoản nợ khác được xếp loại là khoản mục không chịu lãi;
- Thời gian đến hạn của chứng khoán kinh doanh được tính trên cơ sở thời gian khả thi để chuyển đổi trái phiếu thành tiền mặt do danh mục này bao gồm các trái phiếu có tính thanh khoản cao và lãi suất cố định;
- Thời hạn định lại lãi suất thực tế của các khoản tiền gửi và cho vay các TCTD; các công cụ tài chính phái sinh và các tài sản tài chính khác; chứng khoán đầu tư; cho vay khách hàng; tài sản Có khác; các khoản nợ Chính phủ và NHNN; tiền gửi và vay các TCTD khác; tiền gửi của khách hàng; phát hành giấy tờ có giá; và vốn tài trợ, ủy thác đầu tư, cho vay TCTD chịu rủi ro được xác định như sau:
  - Các khoản mục có lãi suất cố định trong suốt thời gian của hợp đồng: Thời hạn định lại lãi suất thực tế dựa trên thời gian đáo hạn thực tế tính từ thời điểm lập báo cáo tài chính riêng;
  - Các khoản mục có lãi suất thả nổi: Thời hạn định lại lãi suất thực tế dựa trên kỳ định lại lãi suất gần nhất tính từ thời điểm lập báo cáo tài chính riêng;
  - Các khoản mục lãi dự thu, lãi dự trả: Được xếp loại là khoản mục không chịu lãi.

##### *Chính sách về rủi ro lãi suất của Ngân hàng*

Đối với hoạt động cho vay trên thị trường liên Ngân hàng (ngắn hạn), lãi suất đầu tư được xác định tùy thuộc vào diễn biến thị trường và chi phí vốn của Ngân hàng. Các khoản cho vay trên thị trường liên Ngân hàng thường có kỳ hạn ngắn (dưới 3 tháng).

Căn cứ vào dự báo về diễn biến lãi suất trên thị trường và khả năng cân đối vốn, Ngân hàng sẽ đưa ra quyết định đầu tư phù hợp. Trong trường hợp dự báo lãi suất có xu hướng giảm, Ngân hàng sẽ tăng cường các khoản đầu tư dài hạn để tăng khả năng sinh lời. Ngược lại, nếu dự báo lãi suất có xu hướng tăng, Ngân hàng sẽ tăng cường đầu tư ngắn hạn.

Đối với hoạt động huy động vốn, lãi suất được xác định theo nguyên tắc thị trường, kết hợp với định hướng kinh doanh của Ban Lãnh đạo, cân đối vốn của Ngân hàng và quy định của NHNN. Nguồn vốn huy động của Ngân hàng chủ yếu có thời hạn định lại lãi suất ngắn.



Đối với hoạt động cho vay, Ngân hàng quy định mức lãi suất cho vay trên nguyên tắc đảm bảo bù đắp chi phí vốn, các chi phí quản lý, trên cơ sở xem xét các yếu tố rủi ro, giá trị tài sản đảm bảo, lãi suất trên thị trường, đảm bảo khả năng cạnh tranh và hiệu quả kinh doanh của Ngân hàng. Trụ sở chính quy định mức sàn lãi suất cho vay trong từng thời kỳ; các đơn vị kinh doanh được chủ động xác định lãi suất cho vay đối với khách hàng trong từng kỳ đảm bảo không thấp hơn sàn lãi suất trên cơ sở phân tích, đánh giá rủi ro tín dụng và phải đảm bảo hoàn thành kế hoạch lợi nhuận hàng năm. Bên cạnh đó, do cơ cấu nguồn vốn chủ yếu tập trung vào nguồn vốn có thời hạn định lại lãi suất ngắn, Ngân hàng quy định đối với lãi suất cho vay trung, dài hạn bắt buộc phải thả nổi (không cố định lãi suất cho vay trong toàn bộ thời gian vay) để giảm thiểu rủi ro về lãi suất có thể phát sinh.

#### ***Quản lý rủi ro lãi suất***

Ngân hàng quản lý rủi ro lãi suất ở cả 2 cấp độ giao dịch và danh mục, trong đó tập trung nhiều hơn vào quản lý rủi ro lãi suất theo cấp độ giao dịch.

#### ***Quản lý rủi ro lãi suất ở cấp độ danh mục***

- Từ năm 2013, Ngân hàng đã ban hành quy định và quy trình quản lý rủi ro lãi suất trên sổ ngân hàng, trong đó quy định các nguyên tắc để quản lý rủi ro lãi suất trên sổ ngân hàng thông qua quá trình nhận diện, đo lường, kiểm soát và giám sát rủi ro nhằm đảm bảo cân bằng giữa mục tiêu kiểm soát/phòng ngừa rủi ro lãi suất trên sổ ngân hàng và tối đa hóa thu nhập ròng từ lãi cũng như giá trị kinh tế của vốn chủ sở hữu trong các hoạt động kinh doanh của Ngân hàng.
- Ngân hàng đã hoàn thành việc xây dựng, chính thức triển khai và liên tục nâng cấp hệ thống phần mềm Quản lý Tài sản Nợ - Có (ALM) chạy đến cấp độ giao dịch theo thông lệ quốc tế, cung cấp tự động các báo cáo chênh lệch kỳ hạn định giá lại theo kỳ hạn danh nghĩa và theo hành vi ứng xử, các báo cáo phân tích kịch bản tăng/giảm lãi suất... nhằm hỗ trợ công tác quản lý rủi ro lãi suất của Ngân hàng.
- Ngân hàng thực hiện điều chỉnh thời hạn định giá lại của khoản vay tương ứng với kỳ hạn định giá lại của nguồn vốn, kiểm soát chênh lệch kỳ hạn định giá lại trong phạm vi cho phép.

#### ***Quản lý rủi ro lãi suất ở cấp độ giao dịch***

- Tất cả các hợp đồng tín dụng đều phải có các điều khoản phòng ngừa rủi ro lãi suất để đảm bảo Ngân hàng luôn chủ động trước những biến động bất thường của thị trường; lãi suất cho vay phải được xây dựng dựa trên cơ sở phản ánh đúng chi phí huy động vốn thực tế của Ngân hàng.
- Điều hành thông qua công cụ giá mua bán vốn nội bộ FTP. Ngân hàng đã hoàn thành và tiếp tục nâng cấp hệ thống điều chuyển vốn nội bộ FTP, tạo điều kiện cho công tác quản lý nguồn vốn và lãi suất tập trung. Tùy theo định hướng hoạt động của Ngân hàng và diễn biến thị trường, Trụ sở chính có thể thay đổi giá mua bán vốn đối với từng đối tượng khách hàng/sản phẩm... nhằm đưa ra tín hiệu về tài chính để đơn vị kinh doanh xác định lãi suất cho vay/huy động đối với từng giao dịch.

Chỉ tiêu	Không chịu lãi	Quá hạn		Trong hạn					Tổng	
		Trên 03 tháng	Đến 03 tháng	Đến 01 tháng	Từ 01-03 tháng	Từ 03-06 tháng	Từ 06 -12 tháng	Từ 01-05 năm		Trên 05 năm
	Triệu VND	Triệu VND	Triệu VND	Triệu VND	Triệu VND	Triệu VND	Triệu VND	Triệu VND	Triệu VND	Triệu VND
<b>Tài sản</b>										
Tiền mặt	9.610.410	-	-	-	-	-	-	-	-	9.610.410
Tiền gửi tại NHNN	40.596.555	-	-	-	-	-	-	-	-	40.596.555
Tiền gửi và cho vay các TCTD khác	-	-	-	227.243.305	11.933.643	26.853.689	10.753.957	-	-	276.784.594
Chứng khoán kinh doanh (*)	-	-	-	63.118	-	-	-	-	-	63.118
Cho vay khách hàng (*)	-	16.395.444	22.645.316	491.774.911	336.811.923	418.849.791	140.961.249	32.020.189	1.305.785	1.460.764.608
Chứng khoán đầu tư (*)	4.386.104	-	-	4.701.000	22.642.000	37.416.000	31.291.000	6.062.530	71.378.811	177.877.445
Góp vốn, đầu tư dài hạn	5.835.582	-	-	-	-	-	-	-	-	5.835.582
Tài sản cố định	9.895.243	-	-	-	-	-	-	-	-	9.895.243
Tài sản Có khác (*)	32.282.969	79.156	-	4.217.996	12.614.571	4.620.646	3.699.794	-	-	57.515.132
<b>Tổng tài sản</b>	<b>102.606.863</b>	<b>16.474.600</b>	<b>22.645.316</b>	<b>728.000.330</b>	<b>384.002.137</b>	<b>487.740.126</b>	<b>186.706.000</b>	<b>38.082.719</b>	<b>72.684.596</b>	<b>2.038.942.687</b>
<b>Nợ phải trả</b>										
Các khoản nợ Chính phủ và NHNN	-	-	-	21.054.176	-	376.423	383.506	-	-	21.814.105
Tiền gửi và vay các TCTD khác	-	-	-	259.360.233	27.657.144	4.620.646	3.699.794	-	-	295.337.817
Tiền gửi của khách hàng	-	-	-	616.710.598	268.473.172	239.438.949	233.545.041	51.246.290	3.638	1.409.417.688
Công cụ tài chính phái sinh và các khoản nợ tài chính khác	-	-	-	552.633	-	-	-	-	-	552.633
Vốn tài trợ, ủy thác đầu tư, cho vay TCTD chịu rủi ro	-	-	-	-	1.548.148	615.851	-	-	-	2.163.999
Phát hành giấy tờ có giá	-	-	-	1.119.448	23.132.670	33.149.600	51.831.459	1.252.550	4.890.000	115.375.727
Các khoản nợ khác	44.843.702	-	-	-	-	-	-	-	-	44.843.702
<b>Tổng nợ phải trả</b>	<b>44.843.702</b>	<b>-</b>	<b>-</b>	<b>898.797.088</b>	<b>320.811.134</b>	<b>278.201.469</b>	<b>289.459.800</b>	<b>52.498.840</b>	<b>4.893.638</b>	<b>1.889.505.671</b>
<b>Mức chênh lệch cầm với lãi suất nội bảng</b>	<b>57.763.161</b>	<b>16.474.600</b>	<b>22.645.316</b>	<b>(170.796.758)</b>	<b>63.191.003</b>	<b>209.538.657</b>	<b>(102.753.800)</b>	<b>(14.416.121)</b>	<b>67.790.958</b>	<b>149.437.016</b>

(\*) Không bao gồm dự phòng rủi ro.

#### 47. RỦI RO THANH KHOẢN

Rủi ro thanh khoản là rủi ro Ngân hàng gặp khó khăn trong việc thực hiện những nghĩa vụ thanh toán cho các công nợ tài chính. Rủi ro thanh khoản phát sinh khi Ngân hàng có thể không đủ khả năng thực hiện nghĩa vụ trả nợ khi những công nợ này đến hạn ở những thời điểm bình thường hoặc khó khăn hoặc Ngân hàng phải chấp nhận huy động vốn với chi phí gia tăng để đảm bảo nghĩa vụ trả nợ.

Ngân hàng đã ban hành Quy định và quy trình về quản lý thanh khoản trong đó thiết lập quy định về việc quản lý khe hở thanh khoản theo các thang kỳ hạn, các chỉ số đo lường rủi ro thanh khoản, các kịch bản căng thẳng thanh khoản, xây dựng kế hoạch dự phòng thanh khoản để chủ động các biện pháp xử lý trong tình huống thị trường có biến động. Để giảm thiểu rủi ro thanh khoản, Ngân hàng chủ trương đa dạng hóa nguồn vốn huy động cũng như xây dựng hệ thống báo cáo cân đối vốn để tính toán trạng thái thanh khoản hàng ngày của Ngân hàng đồng thời thường xuyên có báo cáo phân tích, dự báo về tình hình thanh khoản trong tương lai, thiết lập khẩu vị và hạn mức rủi ro thanh khoản.

Tại cuộc họp Hội đồng ALCO định kỳ, tình hình cân đối vốn và thanh khoản của Ngân hàng là một trong những nội dung trọng tâm được thảo luận. Đồng thời, tại cuộc họp Ủy ban QLRR, Hội đồng rủi ro, tình hình tuân thủ Khẩu vị rủi ro và các chỉ số hạn mức rủi ro thanh khoản được rà soát và báo cáo. Trên cơ sở phân tích, đánh giá, Ủy ban QLRR/Hội đồng ALCO/Hội đồng rủi ro đưa ra khuyến nghị tới Ban lãnh đạo để có chỉ đạo trong thời gian tới đảm bảo duy trì tối ưu khả năng cân đối thanh khoản an toàn và hiệu quả của Ngân hàng.

Ngoài ra, Ngân hàng còn duy trì danh mục Tài sản dự trữ thứ cấp là trái phiếu Chính phủ, có thể bán hoặc repo với NHNN, đây là nguồn vốn dự trữ thứ cấp đề phòng trường hợp căng thẳng thanh khoản (nếu phát sinh) đồng thời là những khoản đầu tư sinh lời cho Ngân hàng.

Thời gian đáo hạn của các tài sản và công nợ thể hiện thời gian còn lại của tài sản và công nợ tính từ ngày lập báo cáo tài chính riêng đến khi thanh toán theo quy định trong hợp đồng hoặc trong điều khoản phát hành.

Các giả định và điều kiện sau được áp dụng trong phân tích thời gian đáo hạn của các tài sản và công nợ của Ngân hàng:

- Tiền mặt và tiền gửi tại NHNN: được phân loại vào thang đáo hạn đến 1 tháng;
- Các khoản tiền gửi và cho vay các TCTD khác, các công cụ tài chính phái sinh và các tài sản tài chính khác, cho vay khách hàng, chứng khoán đầu tư, tài sản Có khác, các khoản nợ Chính phủ và NHNN, tiền gửi và vay các TCTD khác, phát hành giấy tờ có giá, vốn tài trợ, ủy thác đầu tư mà TCTD chịu rủi ro, các khoản nợ khác: Thời gian đến hạn được xác định dựa vào ngày đến hạn theo hợp đồng quy định;
- Thời gian đến hạn của chứng khoán kinh doanh được tính trên cơ sở thời gian khả thi để chuyển đổi trái phiếu thành tiền mặt do danh mục này bao gồm các trái phiếu có tính thanh khoản cao;
- Thời gian đến hạn của các khoản góp vốn, đầu tư dài hạn được coi là hơn năm (05) năm do các khoản đầu tư này không có thời gian đáo hạn xác định;
- Thời gian đến hạn của tiền gửi khách hàng được xác định dựa trên phân tích hành vi ứng xử của khách hàng và các dự báo về chính sách lãi suất và các yếu tố kinh tế vĩ mô;
- Thời gian đến hạn của các tài sản cố định được phân bổ vào dải kỳ hạn từ năm (05) năm trở lên.

Trên cơ sở được Ban Lãnh đạo phê duyệt kế hoạch kinh doanh hàng năm, Phòng Quản lý cân đối vốn & Kế hoạch tài chính phối hợp với một số phòng nghiệp vụ liên quan phân tích và dự báo các dòng tiền vào/ra trong hệ thống theo kế hoạch đã được phê duyệt; đồng thời căn cứ vào biến động nguồn vốn và sử dụng vốn thực tế hàng ngày để đưa ra các quyết định về quản lý và điều hành vốn khả dụng cho phù hợp.

Căn cứ vào dự báo biến động nguồn vốn khả dụng, phòng Quản lý cân đối vốn và Kế hoạch tài chính đều phối hợp với phòng Kinh doanh vốn quản lý dự trữ thứ cấp thông qua việc mua giấy tờ có giá có tính thanh khoản cao. Các giấy tờ có giá này có thể được giao dịch trên thị trường thứ cấp để chuyển hóa thành tiền. Phòng Quản lý cân đối vốn và Kế hoạch tài chính đều phối hợp phòng Kinh doanh vốn có thể quyết định bán lại các giấy tờ có giá cho NHNN qua thị trường mở, hoặc vay tái cấp vốn khi nguồn vốn khả dụng thiếu hụt để đảm bảo thanh khoản cho toàn hệ thống.

Căn cứ vào các quy định của NHNN, phòng Quản lý cân đối vốn và Kế hoạch tài chính cùng phối hợp với phòng Kinh doanh vốn đề xuất phương án quản lý vốn khả dụng của Ngân hàng, đảm bảo số dư bình quân thực tế trên tài khoản tiền gửi VND và ngoại tệ tại NHNN hàng tháng không thấp hơn hạn mức số dư dự trữ bắt buộc theo quy định. Ngoài ra, Ngân hàng còn thiết lập quan hệ hạn mức giao dịch với các ngân hàng và các tổ chức tín dụng khác để hỗ trợ lẫn nhau khi cần thiết. Phòng Quản lý rủi ro thị trường thực hiện vai trò giám sát độc lập đảm bảo rủi ro thanh khoản được quản lý, tuân thủ đúng quy định, quy trình quản lý và khẩu vị/hạn mức rủi ro thanh khoản của Ngân hàng.

Khối lượng vốn khả dụng của Ngân hàng được xác định trên cơ sở dữ liệu từ hệ thống Core Sunshine, chương trình thanh toán liên ngân hàng CITAD, phần mềm quản lý Tài sản Nợ - Tài sản Có, thông tin về các dòng tiền lớn từ các đơn vị kinh doanh. Do đó, Ngân hàng luôn chủ động quản lý trạng thái thanh khoản hàng ngày.

Hoạt động quản lý rủi ro thanh khoản của Ngân hàng được giám sát chặt chẽ theo hướng tuân thủ các quy định của NHNN và các tiêu chí quản lý thanh khoản nội bộ của Ngân hàng cho từng đồng tiền chính (VND, USD, EUR) trên danh mục huy động vốn và cho vay.

Chỉ tiêu	Quá hạn		Trong hạn				Tổng	
	Trên 03 tháng	Đến 03 tháng	Đến 01 tháng	Từ 01-03 tháng	Từ 03-12 tháng	Từ 01-05 năm		Trên 05 năm
	Triệu VND	Triệu VND	Triệu VND	Triệu VND	Triệu VND	Triệu VND	Triệu VND	
<b>Tài sản</b>								
Tiền mặt	-	-	9.610.410	-	-	-	-	9.610.410
Tiền gửi tại NHNN	-	-	40.596.555	-	-	-	-	40.596.555
Tiền gửi và cho vay các TCTD khác	-	-	227.243.305	11.933.643	37.607.646	-	-	276.784.594
Chứng khoán kinh doanh (*)	-	-	63.118	-	-	-	-	63.118
Cho vay khách hàng (*)	16.395.444	22.645.316	107.662.609	313.742.807	587.577.891	187.120.394	225.620.147	1.460.764.608
Chứng khoán đầu tư (*)	-	-	8.710.488	22.642.000	68.707.000	6.062.530	71.755.427	177.877.445
Góp vốn, đầu tư dài hạn	-	-	-	-	-	-	5.835.582	5.835.582
Tài sản cố định	-	-	-	-	-	-	9.895.243	9.895.243
Tài sản Có khác (*)	79.156	-	6.922.771	17.953.073	16.607.575	1.889.973	14.062.584	57.515.132
<b>Tổng tài sản</b>	<b>16.474.600</b>	<b>22.645.316</b>	<b>400.809.256</b>	<b>366.271.523</b>	<b>710.500.112</b>	<b>195.072.897</b>	<b>327.168.983</b>	<b>2.038.942.687</b>
<b>Nợ phải trả</b>								
Các khoản nợ Chính phủ và NHNN	-	-	21.054.176	-	759.929	-	-	21.814.105
Tiền gửi và vay các TCTD khác	-	-	259.360.233	16.742.394	19.235.190	-	-	295.337.817
Tiền gửi của khách hàng	-	-	196.670.752	274.730.705	596.948.820	341.049.553	17.858	1.409.417.688
Công cụ tài chính phái sinh và các khoản nợ tài chính khác	-	-	552.633	-	-	-	-	552.633
Vốn tài trợ, ủy thác đầu tư, cho vay TCTD chịu rủi ro	-	-	135.606	39.642	43.524	356.452	1.588.775	2.163.999
Phát hành giấy tờ có giá	-	-	1.119.448	23.132.670	49.098.329	452.550	41.572.730	115.375.727
Các khoản nợ khác	-	-	18.346.378	15.767.763	8.715.318	2.014.243	-	44.843.702
<b>Tổng nợ phải trả</b>	<b>-</b>	<b>-</b>	<b>497.239.226</b>	<b>330.413.174</b>	<b>674.801.110</b>	<b>343.872.798</b>	<b>43.179.363</b>	<b>1.889.505.671</b>
<b>Mức chênh thanh khoản ròng</b>	<b>16.474.600</b>	<b>22.645.316</b>	<b>(96.429.970)</b>	<b>35.858.349</b>	<b>35.699.002</b>	<b>(148.799.901)</b>	<b>283.989.620</b>	<b>149.437.016</b>

(\*) Không bao gồm dự phòng rủi ro.



**48. RỦI RO TÍN DỤNG**

Rủi ro tín dụng là khả năng xảy ra tổn thất trong hoạt động ngân hàng của tổ chức tín dụng do khách hàng hoặc đối tác không thực hiện hoặc không có khả năng thực hiện nghĩa vụ của mình theo cam kết.

Với định hướng nâng cao năng lực tài chính, kiểm soát chặt chẽ chất lượng tín dụng đảm bảo mục tiêu tăng trưởng bền vững, hiệu quả, Ngân hàng luôn nỗ lực chủ động rà soát, kiểm soát chất lượng danh mục tín dụng, triển khai đồng bộ công tác quản lý rủi ro tín dụng trên cả cấp độ danh mục và cấp độ giao dịch. Theo đó:

- Tại cấp độ danh mục: bên cạnh việc thiết lập hạn mức rủi ro và định hướng tín dụng hàng năm, Ngân hàng thường xuyên thực hiện giám sát danh mục tín dụng, cảnh báo sớm các khách hàng có dấu hiệu tiềm ẩn rủi ro (thông qua Hệ thống cảnh báo sớm, công tác giám sát từ xa và kiểm tra trực tiếp), tăng cường cấp tín dụng có bảo đảm bằng tài sản.
- Tại cấp độ giao dịch: Ngân hàng chú trọng công tác thẩm định, sàng lọc kỹ khách hàng, tăng cường quản lý giám sát, kiểm soát dòng tiền, chất lượng tài sản và theo sát diễn biến hoạt động của khách hàng để triển khai các biện pháp ứng xử phù hợp, kịp thời, hạn chế tối đa tác động lên chất lượng nợ của Ngân hàng.

**Mức rủi ro tín dụng tối đa chưa tính đến tài sản bảo đảm hoặc các biện pháp giảm thiểu rủi ro tín dụng**

Mức rủi ro tín dụng tối đa chưa tính đến tài sản bảo đảm hoặc các biện pháp giảm thiểu rủi ro tín dụng đối với mỗi nhóm tài sản bằng với giá trị ghi sổ (không bao gồm dự phòng) của nhóm tài sản đó trên báo cáo tình hình tài chính riêng tại ngày 31 tháng 12 năm 2023 được trình bày như sau:

	Chưa quá hạn và chưa bị giảm giá	Đã quá hạn và chưa bị giảm giá	Đã bị giảm giá và trích lập dự phòng	Tổng cộng
	Triệu VND	Triệu VND	Triệu VND	Triệu VND
Tiền gửi và cho vay các TCTD khác	276.784.594	-	-	276.784.594
- Tiền gửi tại TCTD khác	260.206.169	-	-	260.206.169
- Cho vay các TCTD khác	16.578.425	-	-	16.578.425
Cho vay khách hàng	1.405.232.090	756.031	54.776.487	1.460.764.608
Chứng khoán đầu tư	177.490.657	-	386.788	177.877.445
- Chứng khoán đầu tư sẵn sàng để bán	177.090.657	-	10	177.090.667
- Chứng khoán đầu tư giữ đến ngày đáo hạn	400.000	-	386.778	786.778
<b>Tổng cộng</b>	<b>1.859.507.341</b>	<b>756.031</b>	<b>55.163.275</b>	<b>1.915.426.647</b>

49. TỶ GIÁ MỘT SỐ LOẠI NGOẠI TỆ VÀO THỜI ĐIỂM CUỐI NĂM TÀI CHÍNH

	Số cuối năm	Số đầu năm
	VND	VND
USD	24.255	23.543
EUR	26.796	25.093
GBP	30.843	28.335
CHF	28.822	25.207
JPY	171,19	178,51
SGD	18.369	17.550
CAD	18.306	17.381
AUD	16.519	16.170
NZD	15.329	14.914
THB	706,53	669,17
SEK	2.421	2.255
NOK	2.390	2.355
DKK	3.595	3.375
HKD	3.105	3.019
CNY	3.411	3.390
KRW	18,65	16,91
LAK	1,19	1,37
MYR	5.329	5.329

50. SỰ KIỆN PHÁT SINH SAU NGÀY KHÓA SỔ

Ngày 23 tháng 02 năm 2024, Nghị quyết số 034/NQ-HĐQT-NHCT-VPHĐQT1 của Hội đồng quản trị Ngân hàng thông qua phương án phân phối lợi nhuận, trích lập các quỹ theo luật định và quỹ khen thưởng, phúc lợi năm 2022 sau khi điều chỉnh theo kết luận số 297/KTNN-TH ngày 29 tháng 12 năm 2023 của Kiểm toán Nhà nước.

Ngoài sự kiện trên, không có sự kiện nào phát sinh sau ngày kết thúc năm tài chính có ảnh hưởng trọng yếu hoặc có thể gây ảnh hưởng trọng yếu đến hoạt động của Ngân hàng và tình hình tài chính cũng như kết quả hoạt động của Ngân hàng cần phải điều chỉnh hoặc thuyết minh trên báo cáo tài chính riêng.

250  
NG T  
VHH  
TOÁ  
OIT  
INA  
A - 18



51. SỐ LIỆU SO SÁNH

Số liệu so sánh là số liệu trên báo cáo tài chính riêng cho năm tài chính kết thúc ngày 31 tháng 12 năm 2022 đã được kiểm toán. Một số số liệu của báo cáo năm trước đã được trình bày lại theo kết luận số 297/KTNN-TH ngày 29 tháng 12 năm 2023 của Kiểm toán Nhà nước về việc thực hiện kiểm toán Báo cáo tài chính của Ngân hàng cho năm tài chính kết thúc ngày 31 tháng 12 năm 2022, cụ thể như sau:

Báo cáo tình hình tài chính riêng

Chỉ tiêu	Số đầu năm	Số điều chỉnh	Số đầu năm
	(Số liệu đã công bố)		(Trình bày lại)
	Triệu VND	Triệu VND	Triệu VND
Cho vay khách hàng	1.234.635.168	372.588	1.235.007.756
Cho vay khách hàng	1.264.176.643	21.985	1.264.198.628
Dự phòng rủi ro cho vay khách hàng	(29.541.475)	350.603	(29.190.872)
Tài sản cố định	9.978.145	1.166	9.979.311
Tài sản cố định hữu hình	5.901.915	373	5.902.288
Nguyên giá TSCĐ	15.879.268	393	15.879.661
Hao mòn TSCĐ	(9.977.353)	(20)	(9.977.373)
Tài sản cố định vô hình	4.076.230	793	4.077.023
Nguyên giá TSCĐ	6.642.707	-	6.642.707
Hao mòn TSCĐ	(2.566.477)	793	(2.565.684)
Tài sản Có khác	80.144.803	7.350	80.152.153
Tài sản Có khác	2.837.290	7.350	2.844.640
<b>TỔNG TÀI SẢN CÓ</b>	<b>1.793.240.351</b>	<b>381.104</b>	<b>1.793.621.455</b>
Các khoản nợ khác	39.352.882	232.453	39.585.335
Các khoản phải trả và công nợ khác	18.172.434	232.453	18.404.887
Vốn và các quỹ	104.476.612	148.651	104.625.263
Lợi nhuận sau thuế chưa phân phối	31.759.036	148.651	31.907.687
<b>TỔNG NỢ PHẢI TRẢ VÀ VỐN CHỦ SỞ HỮU</b>	<b>1.793.240.351</b>	<b>381.104</b>	<b>1.793.621.455</b>

Các chỉ tiêu ngoài Báo cáo tình hình tài chính riêng

Chỉ tiêu	Số đầu năm	Số điều chỉnh	Số đầu năm
	(Số liệu đã công bố)		(Trình bày lại)
	Triệu VND	Triệu VND	Triệu VND
Bảo lãnh khác	78.201.955	(17.973)	78.183.982
Lãi cho vay và phí phải thu chưa thu được	8.341.331	350	8.341.681
Nợ khó đòi đã xử lý	116.480.493	(17.223)	116.463.270
Tài sản và chứng từ khác	101.995.068	(4.137.388)	97.857.680

Báo cáo kết quả hoạt động riêng

Chỉ tiêu	Năm trước	Số điều chỉnh	Năm trước
	(Số liệu đã công bố)		(Trình bày lại)
	Triệu VND	Triệu VND	Triệu VND
Thu nhập từ hoạt động khác	7.320.352	486	7.320.838
Lãi thuần từ hoạt động khác	6.422.489	486	6.422.975
Chi phí hoạt động	(17.889.022)	(187.260)	(18.076.282)
Lợi nhuận thuần từ hoạt động kinh doanh trước chi phí dự phòng rủi ro tín dụng	44.449.144	(186.774)	44.262.370
Chi phí dự phòng rủi ro tín dụng	(24.096.462)	372.588	(23.723.874)
Tổng lợi nhuận trước thuế	20.352.682	185.814	20.538.496
Chi phí thuế TNDN hiện hành	(3.973.674)	(37.163)	(4.010.837)
Chi phí thuế TNDN	(3.973.674)	(37.163)	(4.010.837)
Lợi nhuận sau thuế TNDN	16.379.008	148.651	16.527.659

Người lập



Trần Thị Thu Hương  
Phó phòng  
Kế toán Tài chính

Người phê duyệt



Nguyễn Hải Hưng  
Kế toán trưởng

Người phê duyệt



Nguyễn Trần Mạnh Trung  
Phó Tổng Giám đốc

Ngày 29 tháng 3 năm 2024