



CÔNG TY CỔ PHẦN NHỰA TÂN ĐẠI HƯNG

Chuyên sản xuất bao PP dệt, túi siêu thị, vải địa kỹ thuật

- Văn Phòng: 414 Lầu 5 - Lũy Bán Bích - P. Hòa Thạnh - Q. Tân Phú - Tp. Hồ Chí Minh
ĐT: (84.8) 3.9737277 - 3.9737278 - 3.9737276 * Fax: (84.8) 3.9737279
- Nhà Máy: C11 - C15 Cụm CN nhựa Đức Hòa Hạ - Huyện Đức Hòa - Tỉnh Long An
ĐT: (84) 072.3779328 * Fax: (84) 072.3779255
Email: tdhplastic@gmail.com - Website: www.tandaihungplastic.com



Số: 01A/2025/CV-TDH

TP.HCM, ngày 22 tháng 01 năm 2025

Kính gửi: Ủy ban Chứng khoán nhà nước

Sở giao dịch Chứng khoán TP.HCM

Tên công ty : Công ty Cổ phần Nhựa Tân Đại Hưng
Địa chỉ : 414 Lầu 5 Lũy Bán Bích, P. Hòa Thạnh, Q. Tân Phú, TP.HCM
Điện thoại : (84.28) 39737277 Fax: (84.28) 39737279
Mã chứng khoán : TPC
Sàn niêm yết : Sở giao dịch chứng khoán TP.HCM (HOSE)

Người thực hiện công bố thông tin: **Tôn Thị Hồng Minh** – P.Chủ tịch HĐQT kiêm P. Tổng giám đốc

Loại thông tin công bố: 24h 72h Bất thường Theo yêu cầu Định kỳ

Nội dung thông tin công bố:

- Báo cáo tài chính quý 4 2024 riêng và giải trình.
- Báo cáo tài chính quý 4 2024 hợp nhất và giải trình.
- Báo cáo quản trị năm 2024.
- Công văn giải trình khắc phục cổ phiếu điện cảnh báo quý 4 2024.
- Nghị quyết HĐQT số 01.2025

Thông tin này đã được công bố trên trang thông tin điện tử của công ty vào ngày 22/01/2025 tại đường dẫn: <http://tandaihungplastic.com/>.

Chúng tôi cam kết các thông tin công bố trên đây là đúng sự thật và hoàn toàn chịu trách nhiệm trước pháp luật về nội dung các thông tin đã công bố./

Nơi nhận:

- Như kính gửi;
- Lưu: VP, TCKT./

NGƯỜI ĐƯỢC ỦY QUYỀN CBTT
P. CHỦ TỊCH HĐQT

Tôn Thị Hồng Minh

Đơn Vị Báo Cáo: Công Ty Cổ Phần Nhựa Tân Đại Hưng
Địa Chỉ: 414 lầu 05, P. Hòa Thạnh, Q. Tân Phú, TP HCM

BẢNG CÂN ĐỐI KẾ TOÁN HỢP NHẤT
TẠI NGÀY 31 THÁNG 12 NĂM 2024 "Chưa Kiểm toán"

TÀI SẢN	MÃ SỐ	SỐ DƯ CUỐI KỲ	SỐ DƯ ĐẦU KỲ
		31/12/2024	01/01/2024
1	2	4	
A-TÀI SẢN NGẮN HẠN (100=110+120+130+140+150)	100	426,641,656,578	239,356,462,445
I.Tiền và các khoản tương tiền	110	7,140,817,316	10,979,746,628
1.Tiền	111	7,140,817,316	6,979,746,628
2.Các khoản tương đương tiền	112	-	4,000,000,000
II.Đầu Tư Tài Chính ngắn hạn	120	118,320,000,000	78,000,000,000
1.Chứng khoán kinh doanh	121	-	-
2.Dự phòng giảm giá chứng khoán kinh doanh (*)	122	-	-
3.Đầu tư nắm giữ đến ngày đáo hạn	123	118,320,000,000	78,000,000,000
III.Các khoản phải thu ngắn hạn	130	228,198,212,678	84,058,363,650
1.Phải thu ngắn hạn của khách hàng	131	223,408,249,699	80,653,025,486
2.Trả trước cho người bán ngắn hạn	132	448,091,006	98,091,006
3.Phải thu nội bộ ngắn hạn	133	-	-
4.Phải thu theo tiến độ kế hoạch hợp đồng xây dựng	134	-	-
5.Phải thu về cho vay ngắn hạn	135	-	-
6.Phải thu ngắn hạn khác	136	4,341,871,973	3,307,247,158
7.Dự phòng phải thu ngắn hạn khó đòi (*)	137	-	-
8.Tài sản thiếu chờ xử lý	139	-	-
IV.Hàng tồn kho	140	59,194,117,692	50,121,240,416
1.Hàng tồn kho	141	59,194,117,692	50,121,240,416
2.Dự phòng giảm giá hàng tồn kho (*)	149	-	-
V.Tài sản ngắn hạn khác	150	13,788,508,892	16,197,111,751
1.Chi phí trả trước ngắn hạn	151	7,454,733,686	216,578,021
2.Thuế GTGT được khấu trừ	152	5,747,558,169	15,922,081,547
3.Thuế và các khoản khác phải thu Nhà nước	153	586,217,037	58,452,183
4.Giao dịch mua bán lại trái phiếu chính phủ	154	-	-
5.Tài sản ngắn hạn khác	155	-	-
B - TÀI SẢN DÀI HẠN	200	57,720,180,906	222,554,741,268
I.Các khoản phải thu dài hạn	210	58,666,666	-
2.Trả trước cho người bán dài hạn	212	58,666,666	-
II.Tài sản cố định	220	47,944,430,844	211,637,657,872
1.Tài sản cố định hữu hình	221	47,944,430,844	182,279,657,872
- Nguyên giá	222	196,914,355,187	335,731,950,658
- Giá trị hao mòn lũy kế (*)	223	(148,969,924,343)	(153,452,292,786)
2.Tài sản cố định thuê tài chính	224	-	-
- Nguyên giá	225	-	-
- Giá trị hao mòn lũy kế (*)	226	-	-
3.Tài sản cố định vô hình	227	-	29,358,000,000
- Nguyên giá	228	164,800,000	33,364,800,000
- Giá trị hao mòn lũy kế (*)	229	(164,800,000)	(4,006,800,000)
		-	-

III. Bất động sản đầu tư	230	-	-
- Nguyên giá	231	-	-
- Giá trị hao mòn lũy kế (*)	232	-	-
IV. Tài sản dở dang dài hạn	240	-	-
1. Chi phí sản xuất, kinh doanh dở dang dài hạn	241	-	-
2. Chi phí xây dựng cơ bản dở dang	242	-	-
IV. Đầu Tư Tài Chính Dài Hạn	250	8,000,347,397	8,000,347,397
1. Đầu tư vào công ty con	251	-	-
2. Đầu tư vào công ty liên kết, liên doanh	252	-	-
3. Đầu tư góp vốn vào đơn vị khác	253	347,397	347,397
4. Dự phòng giảm giá đầu tư tài chính dài hạn (*)	254	-	-
5. Đầu tư nắm giữ đến ngày đáo hạn	255	8,000,000,000	8,000,000,000
V. Tài sản dài hạn khác	260	1,716,735,999	2,916,735,999
1. Chi phí trả trước dài hạn	261	1,716,735,999	2,916,735,999
2. Tài sản thuế thu nhập hoãn lại	262	-	-
3. Thiết bị, vật tư, phụ tùng thay thế dài hạn	263	-	-
4. Tài sản dài hạn khác	268	-	-
		-	-
TỔNG CỘNG TÀI SẢN (270 = 100 + 200)	270	484,361,837,484	461,911,203,713

NGUỒN VỐN	MÃ	SỐ DƯ CUỐI KỲ	SỐ DƯ ĐẦU KỲ
	SỐ	31/12/2024	01/01/2024
	2		
C - NỢ PHẢI TRẢ	300	185,299,604,614	174,752,762,325
I. Nợ ngắn hạn	310	185,299,604,614	174,752,762,325
1. Phải trả người bán ngắn hạn	311	27,923,998,180	36,338,841,014
2. Người mua trả tiền trước ngắn hạn	312	600,000	131,932,880
3. Thuế và các khoản phải nộp Nhà nước	313	111,990,000	-
4. Phải trả người lao động	314	12,137,606,866	9,811,087,827
5. Chi phí phải trả ngắn hạn	315	1,734,670,058	1,033,739,479
6. Phải trả nội bộ ngắn hạn	316	-	-
7. Phải trả theo tiến độ kế hoạch hợp đồng xây dựng	317	-	-
8. Doanh thu chưa thực hiện ngắn hạn	318	-	-
9. Phải trả ngắn hạn khác	319	2,872,973,300	3,605,140,235
10. Vay nợ ngắn hạn	320	140,517,766,210	123,832,020,890
11. Dự phòng phải trả ngắn hạn	321	-	-
12. Quỹ khen thưởng, phúc lợi	322	-	-
13. Quỹ bình ổn giá	323	-	-
14. Giao dịch mua bán lại trái phiếu Chính phủ	324	-	-
		-	-
II. Nợ dài hạn	330	-	-
1. Phải trả người bán dài hạn	331	-	-
		-	-
D- VỐN CHỦ SỞ HỮU (400=410+430)	400	299,062,232,870	287,158,441,388
I. Vốn Chủ sở hữu	410	299,062,232,870	287,158,441,388
1. Vốn góp của chủ sở hữu	411	244,305,960,000	244,305,960,000
- Cổ phiếu phổ thông có quyền biểu quyết	411a	244,305,960,000	244,305,960,000
- Cổ phiếu ưu đãi	411b	-	-
2. Thặng dư vốn cổ phần	412	82,683,222,451	82,683,222,451
3. Quyền chọn chuyển đổi trái phiếu	413	-	-
4. Vốn khác của chủ sở hữu	414	-	-
5. Cổ phiếu quỹ (*)	415	(24,593,180,860)	(24,593,180,860)

6.Chênh lệch đánh giá lại tài sản	416	-	-
7.Chênh lệch tỷ giá hối đoái	417	-	-
8.Quỹ đầu tư phát triển	418	-	-
9.Quỹ hỗ trợ sắp xếp doanh nghiệp	419	-	-
10.Quỹ khác thuộc vốn chủ sở hữu	420	-	-
11.Lợi nhuận sau thuế chưa phân phối	421	(3,333,768,721)	(15,237,560,203)
- LNST chưa phân phối lũy kế đến cuối kỳ trước	421a	(15,237,560,205)	33,538,569,112
- LNST chưa phân phối kỳ này	421b	11,903,791,484	(48,776,129,315)
12.Nguồn vốn đầu tư XDCB	422	-	-
		-	
II.Nguồn kinh phí và quỹ khác	430		
1.Nguồn kinh phí	431		
2.Nguồn kinh phí đã hình thành TSCĐ	432		
TỔNG CỘNG NGUỒN VỐN (430 = 300 + 400)	440	484,361,837,484	461,911,203,713

0

Lập biểu



Hồ Nhật Minh

Kế toán trưởng



Nguyễn Văn Trình



Ngày 22 tháng 01 năm 2025

P. Tổng giám đốc

Tôn Thị Hồng Minh

**BÁO CÁO KẾT QUẢ HOẠT ĐỘNG KINH DOANH HỢP NHẤT GIỮA NIÊN ĐỘ
QUÝ IV NĂM 2024**

Đơn vị tính: đồng VN

CHỈ TIÊU	MÃ SỐ	Quý IV năm 2024		Luỹ kế từ đầu năm đến cuối quý này	
		Năm nay	Năm trước	Năm nay	Năm trước
1. Doanh thu bán hàng và cung cấp dịch vụ	01	118,647,425,194	168,310,582,152	436,556,738,081	567,046,033,540
2. Các khoản giảm trừ doanh thu	02	-	-	-	-
3. Doanh thu thuần về bán hàng và cung cấp dịch vụ	10	118,647,425,194	168,310,582,152	436,556,738,081	567,046,033,540
4. Giá vốn hàng hóa	11	109,410,292,624	157,671,316,371	401,792,524,477	573,349,418,480
5. Lợi nhuận gộp về bán hàng và cung cấp dịch vụ	20	9,237,132,570	10,639,265,781	34,764,213,604	(6,303,384,940)
6. Doanh thu hoạt động tài chính	21	2,121,186,589	1,714,431,642	6,676,329,250	7,850,845,217
7. Chi phí tài chính	22	1,397,515,725	1,450,853,863	5,085,831,062	9,692,338,933
- Trong đó : Chi phí lãi vay	23	1,397,515,725	1,329,578,328	4,892,388,070	9,012,117,350
8. Lợi nhuận hoặc lỗ từ Cty Liên doanh liên kết	45	-	-	-	-
9. Chi phí bán hàng	24	3,809,903,571	3,196,322,819	14,306,494,099	14,210,364,486
10. Chi phí quản lý doanh nghiệp	25	3,655,366,714	5,298,865,396	14,743,065,508	19,936,600,659
11. Lợi nhuận thuần từ hoạt động kinh doanh	30	2,495,533,149	2,407,655,345	7,305,152,185	(42,291,843,801)
12. Thu nhập khác	31	2,727,272,727	7,043,283,494	4,767,809,737	7,363,010,774
12. Chi phí khác	32	116,834,552	42,442,277	169,170,438	2,846,298,688
13. Lợi nhuận khác (40 = 31 - 32)	40	2,610,438,175	7,000,841,217	4,598,639,299	4,516,712,086
15. Tổng lợi nhuận kế toán trước thuế	50	5,105,971,324	9,408,496,562	11,903,791,484	(37,775,131,715)
16. Chi phí thuế TNDN hiện hành	51	0		-	3,800,997,600
17. Chi phí thuế TNDN hoãn lại	52	-		-	-
18. Lợi nhuận sau thuế thu nhập doanh nghiệp	60	5,105,971,324	9,408,496,562	11,903,791,484	(41,576,129,315)
19. Lợi nhuận sau thuế của Công ty mẹ	61	5,105,971,324	9,408,496,562	11,903,791,484	(41,576,129,315)
20. Lợi nhuận sau thuế của cổ đông kiểm soát	62				
21. Lãi cơ bản trên cổ phiếu	70	249	418	529	(1,846)
22. Lãi suy giảm trên cổ phiếu	71	-	-		

Lập biểu



Hồ Nhật Minh

Kế toán trưởng



Nguyễn Văn Trinh



Ngày 01 tháng 01 năm 2025

P. Tổng giám đốc



Tôn Thị Hồng Minh

CÔNG TY CỔ PHẦN NHỰA TÂN ĐẠI HÙNG
Địa chỉ : 414 Lầu 5, Lũy Bán Bích, Q. Tân Phú

THUYẾT MINH KẾT QUẢ HOẠT ĐỘNG KINH DOANH HỢP NHẤT
QUÝ IV NĂM 2024 SO VỚI QUÍ IV NĂM 2023

Đơn vị tính: đồng VN

CHỈ TIÊU	MÃ SỐ	Quý IV năm 2024		So Sánh với cùng kỳ	
		Năm nay	Năm trước	Năm nay	Năm trước
1. Doanh thu bán hàng và cung cấp dịch vụ	01	118,647,425,194	168,310,582,152	(49,663,156,958)	-29.51%
4. Giá vốn hàng hóa	11	109,410,292,624	157,671,316,371	(48,261,023,747)	-30.61%
5. Lợi nhuận gộp về bán hàng và cung cấp dịch vụ	20	9,237,132,570	10,639,265,781	(1,402,133,211)	-13.18%
12. Thu nhập khác	31	2,727,272,727	7,043,283,494	(4,316,010,767)	
12. Chi phí khác	32	116,834,552	42,442,277	74,392,275	
13. Lợi nhuận khác (40 = 31 - 32)	40	2,610,438,175	7,000,841,217	(4,390,403,042)	
15. Tổng lợi nhuận kế toán trước thuế	50	5,105,971,324	9,408,496,562	(4,302,525,238)	-45.73%
18. Lợi nhuận sau thuế thu nhập doanh nghiệp	60	5,105,971,324	9,408,496,562	(4,302,525,238)	-45.73%

Thuyết Minh:

Lợi nhuận sau thuế quý 4 2024 giảm so với cùng kỳ 4.302 triệu do:
Trong kỳ giảm thu nhập khác khoản thanh lý tài sản cố định 4.3 tỷ

LẬP BIỂU



Hồ Nhật Minh

KẾ TOÁN TRƯỞNG



Nguyễn Văn Trình

Ngày 22 tháng 01 năm 2025

P. Tổng giám đốc



Tôn Thị Hồng Minh

CÔNG TY CỔ PHẦN NHỰA TÂN ĐẠI HÙNG
414 Lầu 5 Lũy Bán Bích, Q.Tân Phú, TP.HCM

BÁO CÁO LƯU CHUYỂN TIỀN TỆ HỢP NHẤT GIỮA NIÊN ĐỘ

(Theo phương pháp gián tiếp)
QUÝ IV NĂM 2024

CHỈ TIÊU	MÃ SỐ	Lũy kế từ đầu năm đến cuối quý này	
		Quý IV/2024	Quý IV/2023
I. Lưu chuyển tiền từ hoạt động kinh doanh			
1. Lợi nhuận trước thuế	1	11,903,791,484	(37,775,131,715)
2. Điều chỉnh các khoản			
- Khấu hao tài sản cố định và bất động sản đầu tư	2	(4,482,368,443)	7,026,118,986
- Các khoản dự phòng	3	0	-
- Lãi, lỗ chênh lệch tỷ giá hối đoái do đánh giá lại các khoản mục tiền tệ có gốc ngoại tệ	4	(123,274,891)	67,057,137
- Lãi, lỗ từ hoạt động đầu tư	5	(4,831,794,983)	(9,327,624,221)
- Chi phí lãi vay	6	4,892,388,070	7,682,539,022
- Các khoản điều chỉnh khác	7	0	-
3. Lợi nhuận từ hoạt động kinh doanh trước thay đổi vốn lưu động	8	7,358,741,237	(32,327,040,791)
- Tăng, giảm các khoản phải thu	9	11,420,350,972	31,460,446,300
- Tăng, giảm hàng tồn kho	10	(9,072,877,276)	136,158,544,877
- Tăng, giảm các khoản phải trả	11	15,999,063,916	(6,386,702,268)
- Tăng, giảm chi phí trả trước	12	(6,038,155,665)	(11,900,598,449)
- Tăng, giảm chứng khoán kinh doanh	13		
- Tiền lãi vay đã trả	14	(4,892,388,070)	(7,682,539,022)
- Thuế thu nhập doanh nghiệp đã nộp	15	0	(7,399,952,199)
- Tiền thu khác từ hoạt động kinh doanh	16		
- Tiền chi khác cho hoạt động kinh doanh	17		
Lưu chuyển tiền thuần từ hoạt động kinh doanh	20	14,774,735,114	101,922,158,448
II. Lưu chuyển tiền từ hoạt động đầu tư			
1. Tiền chi để mua sắm, xây dựng TSCĐ và các tài sản DH khác	21	(397,200,000)	-
2. Tiền thu từ thanh lý, nhượng bán TSCĐ và các tài sản DH khác	22	-	-
3. Tiền chi cho vay, mua các công cụ nợ của đơn vị khác	23	(52,316,310,700)	(52,000,000,000)
4. Tiền thu hồi cho vay, bán lại các công cụ nợ của đơn vị khác	24	12,696,310,700	68,186,250,548
5. Tiền chi đầu tư góp vốn vào đơn vị khác	25	-	-
6. Tiền thu hồi đầu tư góp vốn vào đơn vị khác	26	-	-
7. Tiền thu lãi cho vay, cổ tức và lợi nhuận được chia	27	4,831,794,983	4,429,781,128
Lưu chuyển tiền thuần từ hoạt động đầu tư	30	(35,185,405,017)	20,616,031,676
III. Lưu chuyển tiền từ hoạt động tài chính			
1. Tiền thu từ phát hành cổ phiếu, nhận vốn góp của chủ sở hữu	31		
2. Tiền chi trả vốn góp cho các chủ sở hữu, mua lại cổ phiếu của doanh nghiệp đã phát hành	32		
3. Tiền vay ngắn hạn, dài hạn nhận được	33	438,960,405,667	317,608,855,012
4. Tiền chi trả nợ gốc vay	34	(422,511,939,967)	(431,676,126,117)
5. Tiền chi trả nợ thuê tài chính	35		-
6. Cổ tức, lợi nhuận đã trả cho chủ sở hữu	36	-	-
Lưu chuyển tiền thuần từ hoạt động tài chính	40	16,448,465,700	(114,067,271,105)
Lưu chuyển tiền thuần trong kỳ (20 + 30 + 40)	50	(3,962,204,203)	8,470,919,019
Tiền và tương đương tiền đầu kỳ	60	10,979,746,628	11,653,619,368
Anh hưởng của thay đổi tỷ giá hối đoái quy đổi ngoại tệ	61	123,274,891	84,363,927
Tiền và tương đương tiền cuối kỳ (50 + 60 + 61)	70	7,140,817,316	20,208,902,314

LẬP BIỂU

Hồ Nhật Minh

KẾ TOÁN TRƯỞNG

Nguyễn Văn Trinh



Ngày 01 tháng 12 năm 2025

Tổng giám đốc

CÔNG TY

CỔ PHẦN

NHỰA

TÂN ĐẠI HÙNG

TÂN PHÚ TP. HỒ CHÍ MINH

Tôn Thị Hồng Minh

**BẢN THUYẾT MINH BÁO CÁO TÀI CHÍNH HỢP NHẤT
QUÝ IV NĂM 2024**

I- Đặc điểm hoạt động của Tập Đoàn doanh nghiệp :

- 1- Hình thức sở hữu vốn : Cổ phần
- 2- Lĩnh vực kinh doanh : Bao bì nhựa
- 3- Ngành nghề kinh doanh : Sản xuất kinh doanh bao bì PP
- 4- Tổng số các Công ty con : 01
- 5- Danh sách Công ty con quan trọng được chọn nhất:
 - Cty TNHH TDH - Địa Chỉ trụ sở: C11 - C15 Cụm CN nhựa Đức Hòa Hạ, Huyện Đức Hòa, tỉnh Long An
- 6 - Tổng số nhân viên đang làm việc tại ngày 31/12/2024: 562 nhân viên

- 1- Kỳ kế toán Quý : Bắt đầu từ ngày 01 tháng 10 kết thúc vào ngày 31 tháng 12 năm 2024
- 2- Đơn vị tiền tệ sử dụng trong kế toán : Đồng Việt Nam (VNĐ)

III- Chuẩn mực và Chế độ kế toán áp dụng :

- 1- Chế độ kế toán áp dụng : Chế độ kế toán Việt Nam ban hành theo TT 200/2014/TT-BTC ngày 22/12/2014; TT202/2014/TT-BTC ngày 22/12/2014 và các chuẩn mực kế toán VN do BTC ban hành và các văn bản bổ sung.
- 2- Tuyên bố về việc tuân thủ Chuẩn mực kế toán và chế độ kế toán.
 - Được lập và trình bày phù hợp với các Chuẩn mực và chế độ kế toán Việt Nam. Và tuân thủ mọi quy định của từng chuẩn mực, thông tư hướng dẫn chuẩn mực kế toán của Bộ Tài chính và chế độ kế toán hiện hành.
- 3- Hình thức kế toán áp dụng : Kế toán máy tính

IV- Các chính sách kế toán áp dụng :

Cờ Sở lập báo Cáo tài Chính hợp nhất, được lập trên cơ sở kế toán dồn tích.

- 1- Nguyên tắc ghi nhận trên báo cáo tài chính bằng tiền đồng Việt nam
- 2- Nguyên tắc và phương pháp chuyển đổi các đồng tiền khác ra đồng tiền sử dụng trong kế toán theo tỷ giá áp dụng vào ngày phát sinh nghiệp vụ. Chênh lệch tỷ giá phát sinh từ các nghiệp vụ này được ghi nhận là thu nhập hoặc chi phí trong báo cáo kết quả hoạt động kinh doanh
- 2- Hàng tồn kho:
 - Được xác định trên cơ sở giá gốc, bao gồm chi phí mua và các chi phí liên quan trực tiếp phát sinh.
 - Giá gốc hàng tồn kho được tính theo phương pháp bình quân gia quyền và hạch toán theo phương pháp kê khai thường xuyên
 - Dự phòng giảm giá hàng tồn kho được ghi nhận khi giá gốc lớn hơn giá trị thuần tức là giá bán có thể thực hiện được
- 3- Nguyên tắc ghi nhận và khấu hao TSCĐ và bất động sản đầu tư :
 - Nguyên tắc ghi nhận TSCĐ (hữu hình, vô hình, thuê tài chính) : Giá mua + Chi phí vc + lắp đặt.
 - Phương pháp khấu hao TSCĐ (hữu hình, vô hình, thuê tài chính) : theo phương pháp đường thẳng.
- 4- Nguyên tắc ghi nhận và khấu hao bất động sản đầu tư :
 - Nguyên tắc ghi nhận bất động sản đầu tư : theo chuẩn mực kế toán
 - Phương pháp khấu hao bất động sản đầu tư : theo chuẩn mực kế toán
- 5- Nguyên tắc ghi nhận các khoản đầu tư tài chính :
 - Các khoản đầu tư vào Công ty con, Công ty liên kết, vốn góp vào cơ sở kinh doanh đồng kiểm soát.
 - Các khoản đầu tư chứng khoán ngắn hạn , dài hạn khác: ghi nhận theo giá gốc
 - Phương pháp lập dự phòng giảm giá đầu tư ngắn hạn, dài hạn.: khi giá thị trường thấp hơn giá trị đang hạch toán
- 6- Nguyên tắc ghi nhận và vốn hóa các khoản chi phí đi vay :
 - Nguyên tắc ghi nhận chi phí đi vay : theo khế ước giải ngân của ngân hàng cho vay
 - Tỷ lệ vốn hóa được sử dụng để xác định chi phí đi vay được vốn hóa trong kỳ.
- 7- Nguyên tắc ghi nhận và vốn hóa các khoản chi phí khác :
Ghi nhận trên các ước tính hợp lý số tiền phải trả liên quan đến hoạt động kinh doanh của đơn vị
- 8- Nguyên tắc ghi nhận vốn chủ sở hữu : theo số thực tế đã đầu tư của các cổ đông
- 11- Nguyên tắc và phương pháp ghi nhận doanh thu :
 - Doanh thu bán hàng : DN tuân thủ 5 điều kiện ghi nhận doanh thu tại Chuẩn mực số 14.

CÔNG TY CỔ PHẦN TÂN ĐẠI HƯNG

Trang 02

Đ/C: 414 Lầu 5, Lũy Bán Bích, P. Hòa Thạnh, Q. Tân Phú

V- Thông tin bổ sung cho các khoản mục trình bày trong Bảng cân đối kế toán.

***A/. TÀI SẢN NGẮN HẠN**

01- Tiền.	Cuối Quý IV/2024	Đầu năm
- Tiền mặt	616,505,745	322,042,676
- Tiền gửi Ngân hàng	6,524,311,571	6,657,703,952
- Tiền gửi NH Ký quỹ thanh toán LC		
- Các khoản tương đương tiền	0	4,000,000,000
Cộng	7,140,817,316	10,979,746,628

02- Các khoản đầu tư tài chính ngắn hạn	Cuối Quý IV/2024	Đầu năm
- Chứng khoán kinh doanh		
- Dự phòng giảm giá chứng khoán kinh doanh (*)		
- Đầu tư nắm giữ đến ngày đáo hạn	118,320,000,000	135,200,000,000
Cộng	118,320,000,000	135,200,000,000

03- Các khoản phải thu ngắn hạn khác	Cuối Quý IV/2024	Đầu năm
- Phải thu ngắn hạn của khách hàng	223,408,249,699	97,893,506,373
- Trả trước cho người bán ngắn hạn	448,091,006	1,396,747,500
- Phải thu nội bộ ngắn hạn		
- Phải thu theo tiến độ kế hoạch hợp đồng xây dựng		
- Phải thu về cho vay ngắn hạn		
- Phải thu ngắn hạn khác	4,341,871,973	10,963,564,616
- Dự phòng phải thu ngắn hạn khó đòi (*)	0	-1,294,268,140
- Tài sản thiếu chờ xử lý		
Cộng	228,198,212,678	108,959,550,349

04- Hàng tồn kho.	Cuối Quý IV/2024	Đầu năm
- Hàng mua đang đi đường	0	0
- Nguyên liệu, vật liệu	20,903,152,407	25,626,369,326
- Chi phí SX, KD dở dang	26,230,337,367	16,194,262,459
- Thành phẩm	12,060,627,918	8,130,451,658
- Hàng hóa	0	-
- Hàng gửi đi bán	0	-
- Dự phòng giảm giá hàng tồn kho	0	-
- Hàng hóa bất động sản	0	170,156,973
Cộng giá gốc hàng tồn kho	59,194,117,692	50,121,240,416

05- Tài Sản ngắn hạn khác :	Cuối Quý IV/2024	Đầu năm
- Chi phí trả trước ngắn hạn	7,454,733,686	216,578,021
- Thuế GTGT được khấu trừ	5,747,558,169	15,922,081,547
- Thuế và các khoản khác phải thu Nhà nước	586,217,037	58,452,183
- Tài sản ngắn hạn khác		
Cộng	13,788,508,892	16,197,111,751

06 - Các Khoản phải thu dài hạn	Cuối Quý IV/2024	Đầu năm
- Phải thu dài hạn của khách hàng	-	0.00
- Trả trước cho người bán ngắn hạn		
- Vốn kinh doanh ở các đơn vị trực thuộc		
- Phải thu dài hạn nội bộ		
- Phải thu về cho vay dài hạn		
- Phải thu dài hạn khác		
- Dự phòng phải thu dài hạn khó đòi (*)		
Cộng	-	-

07- Tăng, giảm tài sản cố định hữu hình :

Khoản mục	Nhà cửa VKT	Máy móc thiết bị	Phương tiện vận tải	T. bị dụng cụ quản lý	TSCĐ khác	Tổng cộng
Nguyên giá TSCĐ hữu hình						
Số dư đầu năm	132,818,914,126	182,765,468,116	19,803,490,584	344,077,832	-	335,731,950,658
- Mua trong năm	-	90,000,000	-	-	-	90,000,000
- Đầu tư XDDB hoàn thành	-	-	-	-	-	-
- Tặng khác	-	-	-	-	-	-
- Chuyển sang BĐS đầu tư	-	-	-	-	-	-
- Thanh lý, nhượng bán	128,198,834,446	2,646,822,702	8,061,938,323	-	-	138,907,595,471
- Giảm khác	-	-	-	-	-	-
Số dư cuối năm	4,620,079,680	180,208,645,414	11,741,552,261	344,077,832	-	196,914,355,187
Giá trị hao mòn lũy kế						
- Số dư đầu năm	13,164,079,680	124,138,630,264	15,805,505,011	344,077,832	-	153,452,292,786
- Khấu hao trong năm	3,936,000,000	12,571,955,536	1,291,856,030	-	-	17,799,811,566
- Chuyển sang BĐS đầu tư	-	-	-	-	-	-
- Thanh lý, nhượng bán	12,498,106,667	2,646,822,702	7,137,250,640	-	-	22,282,180,009
- Giảm khác	-	-	-	-	-	-
Số dư cuối quý	4,601,973,013	134,063,763,098	9,960,110,400	344,077,832	-	148,969,924,343
Giá trị còn lại của TSCĐ hữu hình						
- Tại ngày đầu năm	119,654,834,446	58,626,837,852	3,997,985,573	-	-	182,279,657,872
- Tại ngày cuối năm	18,106,667	46,144,882,316	1,781,441,861	-	-	47,944,430,844

08- Bất động sản đầu tư:

Khoản mục	Nhà cửa VKT	Máy móc thiết bị	Phương tiện truyền dẫn	T. bị dụng cụ quản lý	TSCĐ QSDD	Tổng cộng
Nguyên giá TSCĐ hữu hình						
Giá trị hao mòn lũy kế						
Giá trị còn lại của TSCĐ hữu hình						
- Tại ngày đầu năm	-	-	-	-	-	-
- Tại ngày cuối năm	-	-	-	-	-	-

09 - Tài Sản dở dang dài hạn

09 - Tài Sản dở dang dài hạn	Cuối Quý IV/2024	Đầu năm
- Không có phát sinh		

10- Đầu tư tài chính dài hạn.	Cuối Quý IV/2024	Đầu năm
- Đầu tư cổ phiếu	347,397	347,397
- Đầu tư trái phiếu		
- Dự phòng giảm giá đầu tư tài chính		
- Đầu tư góp vốn vào Cty liên kết, liên doanh		
- Đầu tư dài hạn khác		
- Dự phòng giảm giá đầu tư tài chính dài hạn		
- Đầu tư nắm giữ đến ngày đáo hạn	8,000,000,000	14,000,000,000
Cộng	8,000,347,397	14,000,347,397

*** C. NỢ PHẢI TRẢ**

12- Nợ ngắn hạn.	Cuối Quý IV/2024	Đầu năm
- Phải trả người bán ngắn hạn	27,923,998,180	36,338,841,014
- Người mua trả tiền trước ngắn hạn	600,000	131,932,880
- Phải trả cho người lao động	12,137,606,866	9,811,087,827
- Chi phí phải trả ngắn hạn	1,734,670,058	1,033,739,479
- Vay và nợ thuê tài chính ngắn hạn	140,517,766,210	123,832,020,890
Cộng	182,314,641,314	171,147,622,090

13- Thuế và các khoản phải nộp Nhà nước	Cuối Quý IV/2024	Đầu năm
- Thuế giá trị gia tăng	-	-
- Thuế bảo vệ môi trường	-	-
- Thuế xuất, nhập khẩu	-	-
- Thuế thu nhập doanh nghiệp	74,536,000	-
- Thuế thu nhập cá nhân	37,454,000	-
- Các khoản phí, lệ phí và các khoản phải nộp khác	-	-
Cộng	111,990,000	-

14- Các khoản phải trả ngắn hạn khác.	Cuối Quý IV/2024	Đầu năm
- Tài sản thừa chờ giải quyết	-	-
- Kinh phí công đoàn, BHXH, BHYT, BHTN	1,521,634,197	1,498,530,012
- Cổ tức còn phải trả	1,446,373,360	1,380,444,960
- Các khoản phải trả ngắn hạn khác	(95,034,257)	112,044,196
Cộng	2,872,973,300	2,991,019,168

15- Nợ dài hạn.	Cuối Quý IV/2024	Đầu năm
- Vay nợ dài hạn	-	-
- Phải trả dài hạn khác	-	-
Cộng	-	-

16 - Vốn chủ sở hữu

a- Bảng đối chiếu biến động của vốn chủ sở hữu :

Chi tiêu	Vốn đầu tư của chủ sở hữu	Thặng dư vốn cổ phần	Lợi nhuận chưa phân phối	Cổ Phiếu Quý	C/lịch tỷ giá hối đoái	Cộng
A	1	2	3	4	5	6
Số dư đầu năm trước	244,305,960,000	82,683,222,451	33,538,569,112	-24,593,180,860	-	335,934,570,703
- Tăng vốn trong năm trước	-	-	-	-	-	-
- Hoàn nhập chênh lệch tỷ giá hối đoái	-	-	-	-	-	-
- Đánh giá chênh lệch tỷ giá hối đoái	-	-	-	-	-	-
- Lãi trong năm trước	-	-	-48,776,129,315	-	-	(48,776,129,315)
- Chi trả cổ tức trong năm	-	-	-	-	-	-
- Giảm khác	-	-	-	-	-	-
Số dư cuối năm trước	244,305,960,000	82,683,222,451	-15,237,560,203	-24,593,180,860	-	287,158,441,388
Số dư đầu năm nay	244,305,960,000	82,683,222,451	-15,237,560,203	-24,593,180,860	-	287,158,441,388
- Tăng vốn trong năm nay	-	-	-	-	-	-
- Hoàn nhập chênh lệch tỷ giá hối đoái	-	-	-	-	-	-
- Đánh giá chênh lệch tỷ giá hối đoái	-	-	-	-	-	-
- Lãi trong năm nay	-	-	11,903,791,484	-	-	11,903,791,484
- Chia cổ tức bằng tiền	-	-	-	-	-	-
- Giảm khác	-	-	-	-	-	-
- Tăng khác	-	-	-	-	-	-
Số dư cuối năm nay	244,305,960,000	82,683,222,451	-3,333,768,719	-24,593,180,860	-	299,062,232,872

* Giá trị trái phiếu đã chuyển thành cổ phiếu trong năm.

* Số lượng cổ phiếu quỹ (CP) 1,913,640

b - Các giao dịch về vốn với các chủ sở hữu và phân phối, Cổ tức lợi nhuận	Cuối Quý IV/2024	Đầu năm
- Vốn đầu tư của chủ sở hữu :	244,305,960,000	244,305,960,000
+ Vốn góp đầu năm	244,305,960,000	244,305,960,000
+ Vốn góp tăng trong năm	-	-
+ Vốn góp giảm trong năm	-	-
+ Vốn góp cuối năm	-	-
- Cổ tức, lợi nhuận đã chia	-	-

VI- Thông tin bổ sung cho các khoản mục trình bày trong BCKQ hoạt động kinh doanh.

	Quý IV/2024	Quý IV/2023
18- Tổng DN bán hàng và cung cấp dịch vụ (mã số 01)	118.647.425.194	168.310.582.152
Trong đó :		
- Doanh thu bán hàng	118.647.425.194	168.310.582.152
- Doanh thu cung cấp dịch vụ		
19- Các khoản giảm trừ doanh thu (Mã số 02)	-	-
20- Doanh thu thuần về bán hàng và cung cấp dịch vụ (Mã số 10)	118.647.425.194	168.310.582.152
21- Giá vốn hàng bán (Mã số 11)		
- Giá vốn của hàng hóa đã bán		
- Giá vốn của thành phẩm đã bán	109.410.292.624	157.671.316.371
- Giá vốn của dịch vụ đã cung cấp		
- Hoàn Dự phòng giảm giá hàng tồn kho		
Cộng	109.410.292.624	157.671.316.371
22- Doanh thu hoạt động tài chính (Mã số 21)		
- Lãi tiền gửi, tiền cho vay	1.751.217.198	1.704.548.102
- Lãi đầu tư trái phiếu, kỳ phiếu, tín phiếu, cổ phiếu		
- Cổ tức, lợi nhuận được chia		
- Lãi chênh lệch tỷ giá đã thực hiện	369.969.391	9.883.540
- Lãi từ hoạt động đầu tư tài chính		
- DT hoạt động tài chính khác	-	-
Cộng	2.121.186.589	1.714.431.642
23- Chi phí tài chính (Mã số 22)		
- Lãi tiền vay	1.397.515.725	1.334.912.125
- Chiết khấu thanh toán, lãi bán hàng trả chậm		
- Điều Các khoản lập dự phòng DTTC		
- Chênh lệch tỷ giá đã thực hiện	0	115.941.738
- Dự phòng lãi vay phải trả		
- Dự phòng giảm giá đầu tư Cổ phiếu	-	-
- Chi phí tài chính khác	-	-
Cộng	1.397.515.725	1.450.853.863
24- Chi phí thuế thu nhập doanh nghiệp hiện hành (Mã số 51)		
- Chi phí thuế TN DN tính trên thu nhập chịu thuế năm hiện hành	-	-
25- Chi phí thuế TNDN hoãn lại (Mã số 52)		
- Chi phí thuế TN DN hoãn lại		
27- Chi phí sản xuất, kinh doanh theo yếu tố		
- Chi phí nguyên liệu, vật liệu	65.408.205.395	68.415.273.128
- Chi phí nhân công	14.961.910.620	15.166.544.149
- Chi phí khấu hao tài sản cố định	3.356.727.225	3.586.844.969
- Chi phí dịch vụ mua ngoài	29.410.167.015	24.997.714.753
- Chi phí khác bằng tiền	4.108.543.060	8.547.440.640
Cộng	117.245.553.315	120.713.817.639

Lập biểu


Hồ Nhật Minh

Kế toán trưởng


Nguyễn Văn Trinh



Ngày 01 tháng 01 năm 2025

P. Tổng giám đốc

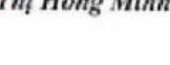

P. Tổng giám đốc


P. Tổng giám đốc



P. Tổng giám đốc



P. Tổng giám đốc


P. Tổng giám đốc


P. Tổng giám đốc


P. Tổng giám đốc


P. Tổng giám đốc


P. Tổng giám đốc


P. Tổng giám đốc


P. Tổng giám đốc


P. Tổng giám đốc


P. Tổng giám đốc


P. Tổng giám đốc


P. Tổng giám đốc


P. Tổng giám đốc


P. Tổng giám đốc


P. Tổng giám đốc


P. Tổng giám đốc


P. Tổng giám đốc


P. Tổng giám đốc


P. Tổng giám đốc

VII- Những thông tin khác.

1/. Giao dịch với các bên liên quan

Các bên liên quan khác bao gồm: Công ty TNHH Đại Hưng

Bên liên quan	Mối quan hệ
Công Ty TNHH Đại Hưng	Người đại diện trong Cty TNHH Đại Hưng có mối quan hệ với giám đốc Công ty TNHH TĐH

- Các nghiệp vụ phát sinh :

Bên liên quan	Lũy kế từ đầu năm đến cuối kỳ này	
	Năm nay	Năm trước
Công Ty TNHH Đại Hưng		
- Chuyển nhượng nhà xưởng	155.560.200.000	-

- Tại ngày kết thúc kỳ kế toán, công nợ các bên liên quan như sau:

Khoản mục	Cuối Kỳ	Đầu năm
* Công nợ phải thu	-	-
- Tiền chuyển nhượng nhà xưởng	155.560.200.000	

2/. Thông tin về bộ phận

- Lĩnh vực thương mại: kinh doanh bao bì nhựa và hạt nhựa

118.647.425.194

Trong đó

- Lĩnh vực sản xuất: sản xuất bao bì nhựa

117.489.663.521

- Lĩnh vực kinh doanh khác

1.157.761.673

* Khu vực địa lý: hoạt động của tập đoàn chủ yếu ở khu vực trong nước và khu vực nước ngoài.

Khu Vực trong nước

75.187.047.102 đồng

Khu vực nước ngoài 1.732.661 usd tương đương

43.460.378.092 đồng


Cộng

118.647.425.194

Lập biểu


Hồ Nhật Minh


Kế toán trưởng


Nguyễn Văn Trinh



Ngày 01 tháng 01 năm 2025

P. Tổng giám đốc


Tôn Thị Hồng Minh