

CTY CỔ PHẦN DƯỢC PHẨM
PHONG PHÚ

CỘNG HÒA XÃ HỘI CHỦ NGHĨA VIỆT NAM

Độc lập - Tự do - Hạnh phúc

Số: 01/2025/PP-TCK

Tp. Hồ Chí Minh, ngày 23 tháng 01 năm 2025

CÔNG BỐ THÔNG TIN ĐỊNH KỲ BÁO CÁO TÀI CHÍNH

Kính gửi: Sở Giao dịch Chứng khoán Hà Nội

Thực hiện quy định tại khoản 3 Điều 14 Thông tư số 96/2020/TT-BTC ngày 16/11/2020 của Bộ Tài chính hướng dẫn công bố thông tin trên thị trường chứng khoán, CTCP DƯỢC PHẨM PHONG PHÚ thực hiện công bố thông tin báo cáo tài chính (BCTC) Quý IV năm 2024 với Sở Giao dịch Chứng khoán Hà Nội như sau:

1. Tên tổ chức:

- Mã chứng khoán: PPP
- Địa chỉ: Lô số 12, đường số 8, KCN Tân Tạo, P.Tân Tạo A, Quận Bình Tân, Tp. HCM
- Điện thoại liên hệ/Tel: (028) 3 754 7999 - 98 - 97 Fax: (028) 3 754 7996
- Email: Info@duocphongphu.vn Website: <https://duocphongphu.com.vn>

2. Nội dung thông tin công bố:

- BCTC quý IV năm 2024

BCTC riêng Quý IV năm 2024 (TCNY không có công ty con và đơn vị kế toán cấp trên có đơn vị trực thuộc)

BCTC hợp nhất (TCNY có công ty con)

BCTC tổng hợp (TCNY có đơn vị kế toán trực thuộc tổ chức bộ máy kế toán riêng)

- Các trường hợp thuộc diện phải giải trình nguyên nhân:

+ Tổ chức kiểm toán đưa ra ý kiến không phải là ý kiến chấp nhận toàn phần đối với BCTC (đối với BCTC được kiểm toán năm):

Có

Không

Văn bản giải trình trong trường hợp tích có:

Có

Không

+ Lợi nhuận sau thuế trong kỳ báo cáo có sự chênh lệch trước và sau kiểm toán từ 5% trở lên, chuyển từ lỗ sang lãi hoặc ngược lại (đối với BCTC được kiểm toán năm):

Có

Không

Văn bản giải trình trong trường hợp tích có:

Có

Không

+ Lợi nhuận sau thuế thu nhập doanh nghiệp tại báo cáo kết quả kinh doanh của kỳ báo cáo thay đổi từ 10% trở lên so với báo cáo cùng kỳ năm trước:



Có

Không

Văn bản giải trình trong trường hợp tích có:

Có

Không

+ Lợi nhuận sau thuế trong kỳ báo cáo bị lỗ, chuyển từ lãi ở báo cáo cùng kỳ năm trước sang lỗ ở kỳ này hoặc ngược lại:

Có

Không

Văn bản giải trình trong trường hợp tích có:

Có

Không


Thông tin này đã được công bố trên trang thông tin điện tử của công ty vào ngày: 23/01/2025 tại đường dẫn: <https://duocphongphu.vn>

3. Báo cáo về các giao dịch có giá trị từ 35% tổng tài sản trở lên trong năm 2024. Trường hợp TCNY có giao dịch đề nghị báo cáo đầy đủ các nội dung sau:

- Nội dung giao dịch:
- Tỷ trọng giá trị giao dịch/tổng giá trị tài sản của doanh nghiệp (%) (căn cứ trên báo cáo tài chính năm gần nhất);.....
- Ngày hoàn thành giao dịch:.....

Chúng tôi xin cam kết các thông tin công bố trên đây là đúng sự thật và hoàn toàn chịu trách nhiệm trước pháp luật về nội dung các thông tin công bố.

Đại diện tổ chức

Người đại diện theo pháp luật/Người UQCBBT 
(Ký, ghi rõ họ tên, chức vụ, đóng dấu)



TỔNG GIÁM ĐỐC
Lê Hải Nhã Ngôn



Tài liệu đính kèm:

- BCTC Quý IV/2024 công ty mẹ và BCTC Quý IV/2024 hợp nhất.

BÁO CÁO KẾT QUẢ SẢN XUẤT KINH DOANH- HỢP NHẤT
QUÝ 4 2024

Từ ngày: 01-10-2024 đến 31-12-2024

Đơn vị tính:

VND

Chỉ tiêu	Mã số	Thuyết minh	Quý này Năm nay	Quý này năm trước	Lũy kế từ Đầu năm đến cuối quý này (Năm nay)	Lũy kế từ Đầu năm đến cuối quý này (Năm trước)
1	2	3	4	5	6	7
1. Doanh thu bán hàng và cung cấp dịch vụ	01	TM8 VI .1	36,874,911,934	39,780,660,271	138,083,773,031	152,497,167,156
2. Các khoản giảm trừ doanh thu	02	TM8 VI .2	375,410,116	30,766,572	535,318,494	325,233,420
3. Doanh thu thuần về bán hàng và cung cấp dịch vụ (10=01- 02)	10		36,499,501,818	39,749,893,699	137,548,454,537	152,171,933,736
4. Giá vốn hàng bán	11	TM9 VI .3	23,501,037,205	26,691,311,413	91,175,053,929	103,001,901,966
5. Lợi nhuận gộp về bán hàng và cung cấp dịch vụ (20=10-11)	20		12,998,464,613	13,058,582,286	46,373,400,608	49,170,031,770
6. Doanh thu hoạt động tài chính	21	TM9 VI .4	631,528,343	678,969,977	1,390,563,903	1,327,427,429
7. Chi phí tài chính	22	TM9 VI .5	13,448,262	8,234,003	33,596,069	9,692,003
- Trong đó: Chi phí lãi vay	23		-	-	-	-
8. Chi phí bán hàng	25	TM9 VI .8a	3,655,509,019	3,996,462,510	13,367,225,606	13,344,090,507
9. Chi phí quản lý doanh nghiệp	26	TM9 VI .8b	3,177,767,307	3,453,351,068	12,781,925,815	12,693,329,508
10. Lợi nhuận thuần từ hoạt động kinh doanh (30=20+(21-22)- (25+26))	30		6,783,268,368	6,279,504,682	21,581,217,021	24,450,347,181
11. Thu nhập khác	31	TM9 VI .6	112,298,325	122,235,412	233,462,594	250,477,447
12. Chi phí khác	32		1,279,512	29,316,902	4,599,730	133,984,638
13. Lợi nhuận khác (40=31-32)	40		111,018,813	92,918,510	228,862,864	116,492,809
14. Tổng lợi nhuận kế toán trước thuế (50=30+40)	50		6,894,287,181	6,372,423,192	21,810,079,885	24,566,839,990
15. Chi phí thuế TNDN hiện hành	51	TM9 VI .10	1,403,691,703	790,612,901	4,589,487,319	4,302,118,915
16. Chi phí thuế TNDN hoãn lại	52		58,311,506	(4,092,555)	(138,225,266)	144,661,435
17. Lợi nhuận sau thuế thu nhập doanh nghiệp (60=50-51-52)	60		5,432,283,972	5,585,902,846	17,358,817,832	20,120,059,640
Lợi nhuận sau thuế của cổ đông của công ty mẹ	61		5,432,283,972	5,585,902,846	17,358,817,832	20,120,059,640
Lợi nhuận sau thuế của cổ đông không kiểm soát	62		-	-	-	-
19. Lãi cơ bản trên cổ phiếu	70		554	570	1,766	2,063
20. Lãi suy giảm trên cổ phiếu	71		-	-	-	-

NGƯỜI LẬP
(Ký, họ tên)

Nguyễn Thị Anh Chi

Hồ Chí Minh

KẾ TOÁN TRƯỞNG
(Ký, họ tên)

Nguyễn Thị Anh Chi

Nguyễn Thị Anh Chi

TP. Hồ Chí Minh, ngày 21 tháng 01 năm 2025



TỔNG GIÁM ĐỐC
(Ký, họ tên)

Trần Nhã Ngôn

BẢNG CÂN ĐỐI KẾ TOÁN- HỢP NHẤT

Kết thúc ngày 31 tháng 12 năm 2024

Đơn vị tính:

VND

Chỉ tiêu	Mã số	Thuyết minh	Số Cuối kỳ	Số Đầu kỳ
1	2	3	4	5
A - TÀI SẢN NGẮN HẠN (100=110+120+130+140+150)	100		91,227,576,696	79,644,277,505
I. Tiền và các khoản tương đương tiền	110	TM1 V.1	8,876,231,902	8,481,639,139
1. Tiền	111		4,876,231,902	4,481,639,139
2. Các khoản tương đương tiền	112		4,000,000,000	4,000,000,000
II. Đầu tư tài chính ngắn hạn	120		31,108,072,981	23,562,811,839
1. Chứng khoán kinh doanh	121		-	-
2. Dự phòng giảm giá chứng khoán kinh doanh (*)	122		-	-
3. Đầu tư nắm giữ đến ngày đáo hạn	123	TM1A V.2b1	31,108,072,981	23,562,811,839
III. Các khoản phải thu ngắn hạn	130		13,936,858,185	15,270,957,835
1. Phải thu ngắn hạn của khách hàng	131	TM1A V.3a	11,210,699,585	13,286,806,334
2. Trả trước cho người bán ngắn hạn	132		1,959,182,981	778,610,117
3. Phải thu nội bộ ngắn hạn	133		-	-
4. Phải thu theo tiến độ kế hoạch hợp đồng xây dựng	134		-	-
5. Phải thu về cho vay ngắn hạn	135		-	-
6. Phải thu ngắn hạn khác	136	TM1A V.4a	883,836,193	1,304,654,271
7. Dự phòng phải thu ngắn hạn khó đòi (*)	137		(116,860,574)	(99,112,887)
8. Tài sản thiếu chờ xử lý	139		-	-
IV. Hàng tồn kho	140	TM1A V.6	36,898,700,847	31,999,860,818
1. Hàng tồn kho	141		37,477,995,497	32,851,856,541
2. Dự phòng giảm giá hàng tồn kho (*)	149		(579,294,650)	(851,995,723)
V. Tài sản ngắn hạn khác	150		407,712,781	329,007,874
1. Chi phí trả trước ngắn hạn	151	TM5 V.12a	387,273,318	241,545,558
2. Thuế GTGT được khấu trừ	152		7,611,281	-
3. Thuế và các khoản khác phải thu Nhà nước	153	TM5A V.16	12,828,182	87,462,316
4. Giao dịch mua bán lại trái phiếu Chính phủ	154		-	-
5. Tài sản ngắn hạn khác	155		-	-
B - TÀI SẢN DÀI HẠN (200=210+220+230+240+250+260)	200		75,914,718,108	80,377,757,201
I. Các khoản phải thu dài hạn	210		55,048,012	16,306,562
1. Phải thu dài hạn của khách hàng	211	TM1A V.3b	-	-
2. Trả trước cho người bán dài hạn	212		-	-
3. Vốn kinh doanh ở đơn vị trực thuộc	213		-	-



Chỉ tiêu	Mã số	Thuyết minh	Số Cuối kỳ	Số Đầu kỳ
1	2	3	4	5
4. Phải thu nội bộ dài hạn	214		-	-
5. Phải thu về cho vay dài hạn	215		-	-
6. Phải thu dài hạn khác	216	TM1A V.4b	55,048,012	16,306,562
7. Dự phòng phải thu dài hạn khó đòi (*)	219		-	-
II. Tài sản cố định	220		74,287,414,969	78,011,831,743
1. TSCĐ hữu hình	221	TM2 V.8III	57,436,446,124	60,464,182,918
- Nguyên giá	222	TM2 V.8I	111,763,968,297	112,073,709,420
- Giá trị hao mòn lũy kế (*)	223	TM2 V.8II	(54,327,522,173)	(51,609,526,502)
2. TSCĐ thuê tài chính	224		-	-
- Nguyên giá	225	TM3 V.9	-	-
- Giá trị hao mòn lũy kế (*)	226	TM3 V.9	-	-
3. TSCĐ vô hình	227	TM4 V.10III	16,850,968,845	17,547,648,825
- Nguyên giá	228	TM4 V.10I	24,609,806,901	24,609,806,901
- Giá trị hao mòn lũy kế (*)	229	TM4 V.10II	(7,758,838,056)	(7,062,158,076)
III. Bất động sản đầu tư	230	TM5 V.10	-	-
- Nguyên giá	231	TM5 V.10	-	-
- Giá trị hao mòn lũy kế (*)	232	TM5 V.10	-	-
IV. Tài sản dở dang dài hạn	240	TM1A V7	61,775,000	-
1. Chi phí sản xuất, kinh doanh dở dang dài hạn	241		-	-
2. Chi phí xây dựng cơ bản dở dang	242		61,775,000	-
V. Đầu tư tài chính dài hạn	250		-	-
1. Đầu tư vào công ty con	251	TM1A V2c	-	-
2. Đầu tư vào công ty liên doanh, liên kết	252		-	-
3. Đầu tư góp vốn vào đơn vị khác	253		-	-
4. Dự phòng đầu tư tài chính dài hạn (*)	254		-	-
5. Đầu tư nắm giữ đến ngày đáo hạn	255	TM1A V2b.2	-	-
VI. Tài sản dài hạn khác	260		1,510,480,127	2,349,618,896
1. Chi phí trả trước dài hạn	261	TM5 V.12b	1,042,210,669	2,019,574,704
2. Tài sản thuê thu nhập hoãn lại	262		468,269,458	330,044,192
3. Thiết bị, vật tư, phụ tùng thay thế dài hạn	263		-	-
4. Tài sản dài hạn khác	268		-	-
TỔNG CỘNG TÀI SẢN (270=100+200)	270		167,142,294,804	160,022,034,706
C - NỢ PHẢI TRẢ (300=310+330)	300		31,784,472,983	29,651,473,355
I. Nợ ngắn hạn	310		31,567,472,983	29,426,473,355
1. Phải trả người bán ngắn hạn	311	TM5A V.15	13,502,165,363	11,688,162,050
2. Người mua trả tiền trước ngắn hạn	312		4,745,086,252	4,755,323,935
3. Thuế và các khoản phải nộp Nhà nước	313	TM5A V.16	1,680,397,110	1,566,744,745
4. Phải trả người lao động	314		4,008,448,351	4,536,843,719
5. Chi phí phải trả ngắn hạn	315	TM5A V.17	479,128,171	460,082,895
6. Phải trả nội bộ ngắn hạn	316		-	-
7. Phải trả theo tiến độ kế hoạch hợp đồng xây dựng	317		-	-
8. Doanh thu chưa thực hiện ngắn hạn	318		-	-
9. Phải trả ngắn hạn khác	319	TM5A V.19a	803,488,321	655,884,637

Chỉ tiêu	Mã số	Thuyết minh	Số Cuối kỳ	Số Đầu kỳ
1	2	3	4	5
10. Vay và nợ thuê tài chính ngắn hạn	320	TM5A V.14a	-	-
11. Dự phòng phải trả ngắn hạn	321		-	-
12. Quỹ khen thưởng, phúc lợi	322	TM7 V.20e	6,348,759,415	5,763,431,374
13. Quỹ bình ổn giá	323		-	-
14. Giao dịch mua bán lại trái phiếu Chính phủ	324		-	-
II. Nợ dài hạn	330		217,000,000	225,000,000
1. Phải trả người bán dài hạn	331		-	-
2. Người mua trả tiền trước dài hạn	332		-	-
3. Chi phí phải trả dài hạn	333		-	-
4. Phải trả nội bộ về vốn kinh doanh	334		-	-
5. Phải trả nội bộ dài hạn	335		-	-
6. Doanh thu chưa thực hiện dài hạn	336		-	-
7. Phải trả dài hạn khác	337	TM5A V.19b	217,000,000	225,000,000
8. Vay và nợ thuê tài chính dài hạn	338	TM5A V.14b	-	-
9. Trái phiếu chuyển đổi	339		-	-
10. Cổ phiếu ưu đãi	340		-	-
11. Thuế thu nhập hoãn lại phải trả	341		-	-
12. Dự phòng phải trả dài hạn	342		-	-
13. Quỹ phát triển khoa học và công nghệ	343		-	-
D - VỐN CHỦ SỞ HỮU (400=410+430)	400	TM6 V.20a	135,357,821,821	130,370,561,351
I. Vốn chủ sở hữu	410		135,357,821,821	130,370,561,351
1. Vốn góp của chủ sở hữu	411	TM6 V.20b	87,999,910,000	87,999,910,000
2. Thặng dư vốn cổ phần	412		2,205,500,000	2,205,500,000
3. Quyền chọn chuyển đổi trái phiếu	413		-	-
4. Vốn khác của chủ sở hữu	414		-	-
5. Cổ phiếu quỹ (*)	415		-	-
6. Chênh lệch đánh giá lại tài sản	416		-	-
7. Chênh lệch tỷ giá hối đoái	417		-	-
8. Quỹ đầu tư phát triển	418	TM6 V.20e	10,260,738,304	9,354,954,223
9. Quỹ hỗ trợ sắp xếp doanh nghiệp	419		-	-
10. Quỹ khác thuộc vốn chủ sở hữu	420		-	-
11. Lợi nhuận sau thuế chưa phân phối	421		34,891,673,517	30,810,197,128
LNST chưa phân phối lũy kế đến cuối kỳ trước	421A		20,250,207,928	13,654,315,828
- LNST chưa phân phối kỳ này	421B		14,641,465,589	17,155,881,300
12. Nguồn vốn đầu tư xây dựng cơ bản	422		-	-
II. Nguồn kinh phí và quỹ khác	430		-	-
1. Nguồn kinh phí	431		-	-
2. Nguồn kinh phí đã hình thành TSCĐ	432		-	-
TỔNG CỘNG NGUỒN VỐN(440=300+400)	440		167,142,294,804	160,022,034,706

TP. Hồ Chí Minh, ngày 21 tháng 01 năm 2025

NGƯỜI LẬP

(Ký, họ tên)

Nguyễn Thị Anh Chi
Nguyễn Thị Anh Chi

KẾ TOÁN TRƯỞNG

(Ký, họ tên)

Nguyễn Thị Anh Chi
Nguyễn Thị Anh Chi

TỔNG GIÁM ĐỐC

(Ký, họ tên)

Trần Nhã Ngôn


Ngày 22/12/2014 của Bộ Tài Chính)

BÁO CÁO LƯU CHUYỂN TIỀN TỆ- HỢP NHẤT

(Theo phương pháp gián tiếp) (*)

Từ ngày: 01-01-2024 đến 31-12-2024

Đơn vị tính: Đồng

Chỉ tiêu	Mã số in	Thuyết minh	Năm nay	Năm trước
I. Lưu chuyển tiền từ hoạt động kinh doanh	I		-	-
1. Lợi nhuận trước thuế	01		21,810,079,885	24,566,839,990
- Khấu hao TSCĐ và BĐSĐT	02		4,212,501,914	4,816,035,337
Các khoản dự phòng	03		(254,953,386)	(146,564,576)
- Lãi lỗ chênh lệch tỷ giá hối đoái do đánh giá lại các khoản mục tiền tệ có gốc ngoại tệ	04		-	-
- Lãi, lỗ từ hoạt động đầu tư	05		(1,412,148,403)	(1,328,363,429)
- Chi phí lãi vay	06		-	-
- Các khoản điều chỉnh khác	07		-	-
3. Lợi nhuận từ hoạt động kinh doanh trước thay đổi vốn lưu động	08		24,355,480,010	27,907,947,322
- Tăng, giảm các khoản phải thu	09		1,161,137,558	597,008,764
- Tăng, giảm hàng tồn kho	10		(4,626,138,956)	4,838,274,581
- Tăng, giảm các khoản phải trả (không kể lãi vay phải trả, thuế thu nhập doanh nghiệp phải nộp)	11		1,296,856,603	(8,200,896,751)
- Tăng, giảm chi phí trả trước	12		831,636,275	(781,341,933)
- Tăng, giảm chứng khoán kinh doanh	13		-	-
- Tiền lãi vay đã trả	14		-	-
- Thuế thu nhập doanh nghiệp đã nộp	15		(4,456,331,785)	(4,116,455,809)
- Tiền thu khác từ hoạt động kinh doanh	16		-	-
- Tiền chi khác cho hoạt động kinh doanh	17		(1,226,240,121)	(252,082,700)
Lưu chuyển tiền thuần từ hoạt động kinh doanh	20		17,336,399,584	19,992,453,474
II. Lưu chuyển tiền từ hoạt động đầu tư	II		-	-
1. Tiền chi để mua sắm, xây dựng TSCĐ và các tài sản dài hạn khác	21		(549,860,140)	(2,564,340,947)
2. Tiền thu từ thanh lý, nhượng bán TSCĐ và các tài sản dài hạn khác	22		22,354,000	936,000
3. Tiền chi cho vay, mua các công cụ nợ của đơn vị khác	23		(38,197,673,502)	(29,562,811,839)
4. Tiền thu hồi cho vay, bán lại các công cụ nợ của đơn vị khác	24		30,652,412,360	22,000,000,000
5. Tiền chi đầu tư góp vốn vào đơn vị khác	25		-	-
6. Tiền thu hồi đầu tư góp vốn vào đơn vị khác	26		-	-
7. Tiền thu lãi cho vay, cổ tức và lợi nhuận được chia	27		1,573,290,211	782,433,621
Lưu chuyển tiền thuần từ hoạt động đầu tư	30		(6,499,477,071)	(9,343,783,165)

301427
 CÔNG TY CỔ PHẦN DƯỢC PHẨM PHONG PHÚ
 BÌNH TÂN - T.P.H

Chi tiêu	Mã số in	Thuyết minh	Năm nay	Năm trước
III. Lưu chuyển tiền từ hoạt động tài chính	III		-	
1. Tiền thu từ phát hành cổ phiếu, nhận vốn góp của chủ sở hữu	31		-	-
2. Tiền trả lại vốn góp cho các chủ sở hữu, mua lại cổ phiếu của doanh nghiệp đã phát hành	32		-	-
3. Tiền thu từ đi vay	33	TM10 v.4	-	-
4. Tiền trả nợ gốc vay	34		-	-
5. Tiền trả nợ gốc thuê tài chính	35		-	-
6. Cổ tức, lợi nhuận đã trả cho chủ sở hữu	36		(10,442,329,750)	(12,467,631,075)
Lưu chuyển tiền thuần từ hoạt động tài chính	40		(10,442,329,750)	(12,467,631,075)
Lưu chuyển tiền thuần trong kỳ (50 = 20+30+40)	50		394,592,763	(1,818,960,766)
Tiền và tương đương tiền đầu kỳ	60		8,481,639,139	10,300,599,905
Ảnh hưởng của thay đổi tỷ giá hối đoái quy đổi ngoại tệ	61		-	-
- Lãi do đánh giá chênh lệch tỷ giá	61A		-	-
- Lỗ do đánh giá chênh lệch tỷ giá	61B		-	-
Tiền và tương đương tiền cuối kỳ (70 = 50+60+61)	70		8,876,231,902	8,481,639,139

TP. Hồ Chí Minh, ngày 21 tháng 01 năm 2025

NGƯỜI LẬP

(Ký, họ tên)

Hồ Thủy Quỳnh Như

KẾ TOÁN TRƯỞNG

(Ký, họ tên)

Nguyễn Thị Anh Chi

TỔNG GIÁM ĐỐC

(Ký, họ tên)



Trần Nhã Ngôn



CÔNG TY CỔ PHẦN DƯỢC PHẨM PHONG PHÚ

Lô 12 Đường số 8 KCN Tân Tạo Q Bình Tân

Mã số thuế: 0301427564

Điện thoại: 08. 3754 7998 Fax: 08. 3754 7996

BẢN THUYẾT MINH BÁO CÁO TÀI CHÍNH - HỢP NHẤT

Kết thúc ngày 31 tháng 12 năm 2024

I- Đặc điểm hoạt động của doanh nghiệp

- 1- Hình thức sở hữu vốn : Công Ty Cổ phần
- 2- Lĩnh vực kinh doanh : sản xuất công nghiệp , kinh doanh thương mại dược phẩm
- 3- Ngành nghề kinh doanh : sản xuất và kinh doanh thuốc chữa bệnh; dịch vụ y tế; xuất nhập khẩu trực tiếp các ngành trên. Sản xuất, mua bán trà. Mua bán mỹ phẩm.
- 4- Chu kỳ sản xuất, kinh doanh thông thường.
- 5- Đặc điểm hoạt động của doanh nghiệp trong năm tài chính có ảnh hưởng đến báo cáo tài chính
6. Cấu trúc doanh nghiệp
 - Danh sách các công ty con: Cty TNHH Usar Việt Nam
 - Danh sách các công ty liên doanh, liên kết;
 - Danh sách các đơn vị trực thuộc không có tư cách pháp nhân hạch toán phụ thuộc.
7. Tuyên bố về khả năng so sánh thông tin trên Báo cáo tài chính cho kỳ kế toán kết thúc 31 tháng 12 năm 2024 so sánh được với số liệu tương ứng của kỳ trước

II- Kỳ kế toán, đơn vị tiền tệ sử dụng trong kỳ kế toán

- 1- Kỳ kế toán năm : từ 01/01 kết thúc ngày 31/12
- 2- Đơn vị tiền tệ sử dụng trong kỳ kế toán : Đồng Việt Nam

III- Chuẩn mực kế toán áp dụng

- 1- Chuẩn mực kế toán áp dụng :
- 2- Tuyên bố về việc tuân thủ chuẩn mực kế toán và chế độ kế toán : BCTC được lập và trình bày theo Chuẩn mực và chế độ kế toán Việt Nam hiện hành .

IV- Các chính sách kế toán áp dụng

1. Nguyên tắc chuyển đổi Báo cáo tài chính lập bằng ngoại tệ sang Đồng Việt Nam
2. Các loại tỷ giá hối đoái áp dụng trong kế toán.
3. Nguyên tắc xác định lãi suất thực tế (lãi suất hiệu lực) dùng để chiết khấu dòng tiền.
- 4- Nguyên tắc ghi nhận tiền và các khoản tương đương tiền
5. Nguyên tắc kế toán các khoản đầu tư tài chính
 - a) Chứng khoán kinh doanh;
 - b) Các khoản đầu tư nắm giữ đến ngày đáo hạn;
 - c) Các khoản cho vay;
 - d) Đầu tư vào công ty con; công ty liên doanh, liên kết;
 - đ) Đầu tư vào công cụ vốn của đơn vị khác;
 - e) Các phương pháp kế toán đối với các giao dịch khác liên quan đến đầu tư tài chính.
6. Nguyên tắc kế toán nợ phải thu
- 7- Nguyên tắc ghi nhận hàng tồn kho
 - Nguyên tắc ghi nhận hàng tồn kho: theo giá gốc
 - Phương pháp tính giá trị hàng tồn kho: Bình quân



- Phương pháp hạch toán hàng tồn kho: kê khai thường xuyên
 - Phương pháp lập dự phòng giảm giá hàng tồn kho:
8. Nguyên tắc ghi nhận và khấu hao TSCĐ và bất động sản đầu tư: theo nguyên giá
- Nguyên tắc ghi nhận TSCĐ (hữu hình, vô hình, thuê tài chính) : theo nguyên giá
 - Phương pháp khấu hao TSCĐ (hữu hình, vô hình, thuê tài chính): Khấu hao đường thẳng
09. Nguyên tắc kế toán chi phí trả trước.
- 10- Nguyên tắc kế toán nợ phải trả.
11. Nguyên tắc ghi nhận vay và nợ phải trả thuê tài chính.
- 12- Nguyên tắc ghi nhận lãi vay và chi phí đi vay
- Nguyên tắc ghi nhận chi phí lãi vay : ghi nhận vào chi phí sản xuất của năm tài chính hiện hành
13. Nguyên tắc ghi nhận chi phí phải trả
- 14- Nguyên tắc và phương pháp ghi nhận các khoản dự phòng phải trả
- 15- Nguyên tắc ghi nhận vốn chủ sở hữu:
- Nguyên tắc ghi nhận vốn đầu tư của chủ sở hữu, thặng dư vốn cổ phần, vốn khác của chủ sở hữu theo số vốn thực góp của chủ sở hữu, số chênh lệch giữa giá thực tế phát hành và mệnh giá cổ phiếu.
 - Nguyên tắc ghi nhận chênh lệch đánh giá lại tài sản
 - Nguyên tắc ghi nhận chênh lệch tỷ giá
 - Nguyên tắc ghi nhận lợi nhuận chưa phân phối : số lợi nhuận từ hoạt động của DN.
16. Nguyên tắc và phương pháp ghi nhận doanh thu:
- Doanh thu bán hàng theo Chuẩn mực kế toán số 14.
 - Doanh thu cung cấp dịch vụ theo Chuẩn mực kế toán số 14
 - Doanh thu hoạt động tài chính theo Chuẩn mực kế toán số 14
 - Doanh thu hợp đồng xây dựng
17. Nguyên tắc kế toán các khoản giảm trừ doanh thu
18. Nguyên tắc kế toán giá vốn hàng bán.
19. Nguyên tắc và phương pháp ghi nhận chi phí tài chính : tổng chi phí phát sinh trong kỳ
20. Nguyên tắc kế toán chi phí bán hàng, chi phí quản lý doanh nghiệp.
- 21- Nguyên tắc và phương pháp ghi nhận chi phí thuế TNDN hiện hành, chi phí thuế thu nhập doanh nghiệp hoãn lại : chi phí TTN được xác định trên cơ sở thu nhập chịu thuế
21. Các nguyên tắc và phương pháp kế toán khác

V- Thông tin bổ sung cho các khoản mục trình bày trong bảng CĐKT

(ĐVT : đồng VN)

01- Tiền	Cuối kỳ	Đầu năm
- Tiền mặt	138,669,816	336,481,767
- Tiền gửi ngân hàng	4,737,562,086	4,145,157,372
- Tiền đang chuyển	-	-
- Tiền gửi có kỳ hạn: <= 3 tháng	4,000,000,000	4,000,000,000
- Các khoản đầu tư khác nắm giữ đến ngày đáo hạn: <= 3 tháng		
Cộng	8,876,231,902	8,481,639,139

30142
CÔNG
CÓ P
DUOC
HON
AN-T

02-Các khoản đầu tư tài chính

	Giá gốc	Cuối kỳ Giá trị hợp lý	Dự phòng	Giá gốc	Đầu năm Giá trị hợp lý	Dự phòng
a) Chứng khoán kinh doanh	-	-	-	-	-	-
- Tổng giá trị cổ phiếu; (chi tiết từng loại cổ phiếu chiếm từ						
- Các khoản đầu tư khác;						
- Lý do thay đổi với từng khoản đầu + Về số lượng + Về giá trị						
	Giá gốc	Cuối kỳ	Giá trị ghi sổ	Giá gốc	Đầu năm	Giá trị ghi sổ
b) Đầu tư nắm giữ đến ngày đáo hạn						
b1) Ngắn hạn	31,108,072,981		31,108,072,981	23,562,811,839		23,562,811,839
- Tiền gửi có kỳ hạn	31,108,072,981		31,108,072,981	23,562,811,839		23,562,811,839
- Các khoản đầu tư khác	-		-	-		-
b2) Dài hạn	-		-	-		-
- Tiền gửi có kỳ hạn	-		-	-		-
- Các khoản đầu tư khác	-		-	-		-
	Giá gốc	Cuối kỳ Dự phòng	Giá trị hợp lý	Giá gốc	Đầu năm Dự phòng	Giá trị hợp lý
c) Đầu tư góp vốn vào đơn vị khác						
- Đầu tư vào công ty con	-		-	-		-
- Đầu tư vào công ty liên doanh, liên						
- Đầu tư vào đơn vị khác;						

3. Phải thu của khách hàng

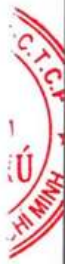
	Cuối kỳ	Đầu năm
a) Phải thu của khách hàng ngắn hạn	11,210,699,585	13,286,806,334
- Chi tiết các khoản phải thu của khách hàng chiếm từ 10% trở lên	5,462,108,036	291,088,770
CÔNG TY TNHH DƯỢC PHẨM LONG PHÁT	1,933,285,676	44,021,250
CÔNG TY TNHH DƯỢC PHẨM THĂNG LONG	3,528,822,360	247,067,520
- Chi tiết các khoản phải thu của các bên liên quan	991,129,324	1,339,759,461
CÔNG TY TNHH AN MEDICOL PHARMA	882,899,817	1,035,850,587
CÔNG TY CỔ PHẦN DƯỢC PHẨM UNITE	108,229,507	303,908,874
- Các khoản phải thu khách hàng khác	4,757,462,225	11,655,958,103
b) Phải thu của khách hàng dài hạn (tương tự ngắn hạn)	-	-
c) Phải thu của khách hàng là các bên liên quan (chi tiết từng đối tượng)	-	-
Cộng	11,210,699,585	13,286,806,334

4. Phải thu khác

	Cuối kỳ		Đầu năm	
	Giá trị	Dự phòng	Giá trị	Dự phòng
a) Ngắn hạn				
- Tạm ứng	123,090,000		319,775,000	
- Cầm cố, thế chấp, ký quỹ, ký cược	11,639,680		5,255,214	
- Phải thu ngắn hạn khác	749,106,513		979,624,057	
Cộng	883,836,193		1,304,654,271	
	Giá trị	Cuối kỳ Dự phòng	Giá trị	Đầu năm Dự phòng
b) Dài hạn				

756
TY
IÁN
PHẨM
G PH
PHỐ

Phải thu về cổ phần hóa	-	-	-	-
- Phải thu về cổ tức lợi nhuận được chia;	-	-	-	-
- Phải thu người lao động;	-	-	-	-
- Ký cược, ký quỹ;	16,232,812	-	16,306,562	-
- Cho mượn; tạm ứng	-	-	-	-
- Các khoản chi hộ;	-	-	-	-
- Phải thu khác	38,815,200	-	-	-
Cộng	55,048,012	-	16,306,562	-
5. Nợ xấu				
	Giá gốc	Cuối kỳ	Giá gốc	Đầu năm
		Giá trị có thể thu hồi		Giá trị có thể thu hồi
- Tổng giá trị các khoản phải thu, cho vay quá hạn thanh toán, hoặc chưa quá hạn nhưng khó có khả năng thu hồi	116,860,574	-	99,112,887	-
- Thông tin về Các khoản tiền phạt, phải thu về lãi trả chậm... phát sinh từ các khoản nợ quá hạn nhưng không được ghi nhận doanh thu;				
- Khả năng thu hồi nợ phải thu quá hạn.				
Cộng	116,860,574		99,112,887	
		Cuối kỳ	Đầu năm	
		Giá gốc	Giá gốc	Dự phòng
06- Hàng tồn kho				
- Hàng mua đang đi trên đường	-	-	-	-
- Nguyên liệu, vật liệu	17,483,558,635	-	14,927,827,487	-
- Công cụ, dụng cụ	1,027,454	-	1,219,000	-
- Chi phí SX, KD dở dang	2,593,261,975	-	1,525,598,846	-
- Thành phẩm	9,618,502,159	-	10,875,723,078	-
- Hàng hóa	7,781,645,274	-	5,521,488,130	-
- Hàng gửi đi bán	-	-	-	-
- Hàng hóa kho bảo thuế	-	-	-	-
- Giá trị hàng tồn kho ứ đọng, kém, mất phẩm chất không có khả năng tiêu thụ tại thời điểm	(579,294,650)	-	(851,995,723)	-
Cộng	36,898,700,847		31,999,860,818	
		Cuối kỳ	Đầu năm	
	Giá gốc	Giá trị có thể thu hồi	Giá gốc	Giá trị có thể thu hồi
7. Tài sản dở dang dài hạn				
a) Chi phí sản xuất, kinh doanh dở dang dài hạn	-	-	-	-
Cộng	-	-	-	-
b) Xây dựng cơ bản dở dang		Cuối kỳ	Đầu năm	
- Mua sắm;	-	-	-	-
- XD CB;	-	-	-	-
- Sửa chữa	61,775,000	-	-	-
Cộng	61,775,000			



8. Tăng, giảm tài sản cố định hữu hình:

Khoản mục	Nhà cửa vật kiến trúc	Máy móc thiết bị	Phương tiện vận tải truyền dẫn	Dụng cụ quản lý	TSCĐ hữu hình khác	Tổng cộng
I. Nguyên giá TSCĐ hữu hình						
Số dư đầu năm	67,996,454,436	40,386,750,809	1,730,930,101	1,592,565,909	367,008,165	112,073,709,420
-Mua trong năm	-	488,085,140	-	-	-	488,085,140
-Đầu tư XDCB hoàn thành						
-Tăng khác						
-Chuyển sang BĐS đầu tư						
-Thanh lý, nhượng bán		766,326,263	-	31,500,000	-	797,826,263
-Giảm khác						-
Số dư cuối kỳ	67,996,454,436	40,108,509,686	1,730,930,101	1,561,065,909	367,008,165	111,763,968,297
II. Giá trị hao mòn lũy kế						
Số dư đầu năm	17,198,894,812	32,005,418,778	1,730,930,101	312,089,646	362,193,165	51,609,526,502
-Khấu hao trong năm	1,669,119,183	1,655,238,446	-	186,649,305	4,815,000	3,515,821,934
-Tăng khác						-
-Chuyển sang bất động sản đầu tư						
-Thanh lý, nhượng bán	-	766,326,263	-	31,500,000	-	797,826,263
-Giảm khác						-
Số dư cuối kỳ	18,868,013,995	32,894,330,961	1,730,930,101	467,238,951	367,008,165	54,327,522,173
III. Giá trị còn lại của TSCĐ hữu hình						
-Tại ngày đầu năm	50,797,559,624	8,381,332,031	-	1,280,476,263	4,815,000	60,464,182,918
-Tại ngày cuối kỳ	49,128,440,441	7,214,178,725	-	1,093,826,958	-	57,436,446,124

Nguyên giá tài sản cố định hữu hình đã hết khấu hao nhưng vẫn còn sử dụng:

Nguyên giá	Nhà cửa vật kiến trúc	Máy móc thiết bị	Phương tiện vận tải truyền dẫn	Dụng cụ quản lý	TSCĐ hữu hình khác	Tổng cộng
Tại 01/01/2024	3,163,163,117	24,676,955,502	1,730,930,101	156,500,000	334,908,165	30,062,456,885
Tại 31/12/2024	4,268,916,667	25,463,455,502	1,730,930,101	261,318,182	369,908,165	32,094,528,617



9. Tăng, giảm tài sản cố định thuê tài chính:

Khoản mục	Nhà cửa vật kiến trúc	Máy móc thiết bị	Phương tiện vận tải truyền dẫn	Dụng cụ quản lý	TSCĐ hữu hình khác	Tổng cộng
Nguyên giá TSCĐ cho thuê TC						
Số dư Đầu năm 2022	-	-	-	-	-	-
-Thuê tài chính trong năm						
-Mua lại TSCĐ thuê TC						
-Tăng khác						
-Trả lại TSCĐ thuê TC						
-Giảm khác						
Số dư Cuối kỳ	-	-	-	-	-	-
.Giá trị hao mòn lũy kế						
Số dư Đầu năm	-	-	-	-	-	-
-Khấu hao trong năm						
-Mua lại TSCĐ thuê TC						
-Tăng khác						
-Trả lại TSCĐ thuê TC						
-Giảm khác						
Số dư Cuối kỳ	-	-	-	-	-	-
Giá trị còn lại của TSCĐ thuê TC						
-Tại ngày Đầu năm	-	-	-	-	-	-
-Tại ngày Cuối kỳ	-	-	-	-	-	-

10. Tăng, giảm tài sản cố định vô hình:

Khoản mục	Quyền sử dụng đất	Chương trình phần mềm	Tổng cộng
a. Nguyên giá TSCĐ vô hình			
Số dư đầu năm	23,880,406,901	729,400,000	24,609,806,901
-Mua trong năm	-	-	-
-Tạo ra từ nội bộ DN			
-Tăng do hợp nhất KD			
-Tăng khác			
-Thanh lý, nhượng bán			
-Giảm khác			
Số dư cuối kỳ	23,880,406,901	729,400,000	24,609,806,901
b. Giá trị hao mòn lũy kế			
Số dư đầu năm	6,516,767,613	545,390,463	7,062,158,076
-Khấu hao trong năm	596,311,152	100,368,828	696,679,980
-Tăng khác			
-Thanh lý, nhượng bán			
-Giảm khác			-
Số dư cuối kỳ	7,113,078,765	645,759,291	7,758,838,056
c. Giá trị còn lại của TSCĐ VH			
-Tại ngày đầu năm	17,363,639,288	184,009,537	17,547,648,825
Số dư cuối kỳ	16,767,328,136	83,640,709	16,850,968,845

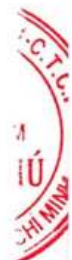
11- Tăng, Giảm bất động sản đầu tư:

Khoản mục	Số Đầu năm	Tăng trong kỳ	Giảm trong kỳ	Số Cuối kỳ
Nguyên Giá bất động sản đầu tư	-	-	-	-
-Quyền sử dụng đất	-	-	-	-
-Nhà	-	-	-	-
-Nhà và quyền sử dụng đất	-	-	-	-
-Cơ sở hạ tầng	-	-	-	-
Giá trị hao mòn lũy kế	-	-	-	-
-Quyền sử dụng đất	-	-	-	-
-Nhà	-	-	-	-
-Nhà và quyền sử dụng đất	-	-	-	-
-Cơ sở hạ tầng	-	-	-	-
Giá trị còn lại của bất động sản đầu tư	-	-	-	-
-Quyền sử dụng đất	-	-	-	-
-Nhà	-	-	-	-
-Nhà và quyền sử dụng đất	-	-	-	-
-Cơ sở hạ tầng	-	-	-	-

* Thuyết minh số liệu và Giải trình khác:

12. Chi phí trả trước

	Cuối kỳ	Đầu năm
a) Ngắn hạn		
Chi phí trả trước về thuê hoạt động TS	-	-
Công cụ, dụng cụ xuất dùng	116,113,186	21,802,882
Chi phí đi vay	-	-
Chi phí thành lập doanh nghiệp	-	-
Chi phí mua bảo hiểm	83,232,450	90,057,098
Chi phí trả trước ngắn hạn khác	187,927,682	129,685,578
	387,273,318	241,545,558
b) Dài hạn		
Chi phí trả trước về thuê hoạt động TS	-	-
Công cụ, dụng cụ xuất dùng	577,831,685	626,452,170
Chi phí đi vay	-	-
Chi phí thành lập doanh nghiệp	-	-
Chi phí mua bảo hiểm	-	-
Chi phí trả trước dài hạn khác	464,378,984	1,393,122,534
Cộng	1,042,210,669	2,019,574,704



14- Vay và nợ thuê tài chính

	Cuối kỳ		Trong năm		Đầu năm	
	Giá trị	Số có khả năng trả nợ	Tăng	Giảm	Giá trị	Số có khả năng trả nợ
a) -Vay ngắn hạn	-	-	-	-	-	-
Vay ngắn hạn	-	-	-	-	-	-
Vay dài hạn tới hạn trả	-	-	-	-	-	-
Cộng	-	-	-	-	-	-
b) -Vay dài hạn	-	-	-	-	-	-
Cộng	-	-	-	-	-	-

15. Phải trả người bán

	Cuối kỳ		Đầu năm	
	Giá trị	Số có khả năng trả nợ	Giá trị	Số có khả năng trả nợ
a) Các khoản phải trả người bán ngắn hạn	13,502,165,363	13,502,165,363	11,688,162,050	11,688,162,050
Chi tiết các khoản phải trả người bán chiếm từ 10% trở lên	5,274,188,027	5,274,188,027	2,599,944,211	2,599,944,211
CÔNG TY TNHH BAO BÌ TÁN THÀNH	1,695,616,077	1,695,616,077	2,167,344,211	2,167,344,211
CHI NHÁNH CÔNG TY TNHH GLANDCORE	1,635,842,775	1,635,842,775	432,600,000	432,600,000
CÔNG TY CP THƯƠNG MẠI DƯỢC PHẨM QUỐC TÊ PHÚC ĐẠN	1,942,729,175	1,942,729,175	-	-
- Phải trả cho các bên liên quan	68,640,000	68,640,000	88,767,120	88,767,120
CÔNG TY TNHH TUYẾN HIỆP	-	-	15,837,120	15,837,120
CÔNG TY TNHH CƠ KHÍ CHÍNH XÁC MINH LUÂN	68,640,000	68,640,000	72,930,000	72,930,000
- Phải trả cho các đối tượng khác	8,159,337,336	8,159,337,336	8,999,450,719	8,999,450,719
b) Các khoản phải trả người bán dài hạn	-	-	-	-
Cộng	13,502,165,363	13,502,165,363	11,688,162,050	11,688,162,050

16- Thuế và các khoản phải nộp Nhà nước

	Cuối kỳ		Phát sinh trong năm	Đã nộp/ Chuyển khấu trừ trong năm	Đầu kỳ	
	Phải thu	Phải nộp			Phải thu	Phải nộp
-Thuế Giá trị Giá tăng	-	159,135,351	12,019,547,039	12,050,726,310	-	190,314,622
-Thuế Giá trị Giá tăng Phải thu (hàng nhập khẩu)	8,837,500	-	586,400,915	595,238,415	-	-
-Thuế tiêu thụ đặc biệt	-	-	-	-	-	-



-Thuế xuất, nhập khẩu	-	-	140,713,264	140,713,264	-	-
-Thuế thu nhập doanh nghiệp	-	1,403,691,703	4,589,038,774	4,456,331,785	-	1,270,984,714
-Thuế thu nhập cá nhân	-	109,958,775	1,028,640,234	1,024,575,413	-	105,893,954
-Thuế tài nguyên	-	-	-	-	-	-
-Thuế nhà đất và tiền thuê đất	3,990,682	-	296,666,579	213,194,945	87,462,316	-
-Thuế bảo vệ môi trường và các loại thuế khác	-	-	20,219,759	20,219,759	-	-
-Các khoản phí, lệ phí và các khoản phải nộp khác	-	-	-	-	-	-
Cộng	12,828,182	1,672,785,829	18,681,226,564	18,500,999,891	87,462,316	1,567,193,290

17- Chi phí phải trả

	Cuối kỳ	Đầu năm
a) Ngắn hạn	479,128,171	460,082,895
Chi phí phải trả:lãi vay	-	-
Trích trước CP tiền lương trong thời gian nghỉ	-	-
Chi phí trong thời gian ngừng kinh doanh	-	-
Chi phí trích trước tạm tính giá vốn hàng hóa, thành phẩm BĐS đã bán	-	-
Chi phí phải trả khác	479,128,171	460,082,895
b) Dài hạn	-	-
Chi phí phải trả:lãi vay	-	-
Chi phí trong thời gian ngừng kinh doanh	-	-
Chi phí phải trả khác	-	-
Cộng	479,128,171	460,082,895

19- Phải trả khác

	Cuối kỳ	Đầu năm
a) Ngắn hạn		
Tài sản thừa chờ giải quyết	-	-
Kinh phí công đoàn	75,573,210	46,349,900
Bảo hiểm xã hội	-	-
Bảo hiểm y tế	-	-
Phải trả về cổ phần hóa: ngắn hạn	-	-
Bảo hiểm thất nghiệp	-	-
Phải trả ngắn hạn khác	35,532,000	34,834,775
Phải trả ngắn hạn khác	-	55,501
Phải trả, phải nộp ngắn hạn khác: HD tài chính	-	-
Phải trả cổ tức	692,383,111	574,644,461
Cộng	803,488,321	655,884,637
b) Dài hạn		
Phải trả về cổ phần hóa: dài hạn	-	-

Nhận ký quỹ, ký cược: dài hạn	217,000,000	225,000,000
Phải trả dài hạn khác	-	-
Cộng	217,000,000	225,000,000

20- Vốn chủ sở hữu

a- Bảng đối chiếu biến động của vốn chủ sở hữu

	Vốn góp của chủ sở hữu	Thặng dư vốn cổ phần	Vốn khác	Quỹ đầu tư phát triển	LN sau thuế chưa phân phối	Nguồn vốn đầu tư XD CB	Cộng
A	1	2	3	4	7	8	9
Số dư đầu năm trước 01/01/2023	87,999,910,000	2,205,500,000	-	8,372,925,563	25,974,303,228	-	124,552,638,791
-Tăng vốn trong năm trước							-
-Lãi trong năm trước					20,101,967,280		20,101,967,280
- Tăng khác							-
- Trích quỹ đầu tư phát triển				982,028,660	(982,028,660)		-
- Trích quỹ khen thưởng phúc lợi năm trước					(1,964,057,320)		(1,964,057,320)
-Lỗ trong năm trước							-
-Giảm khác							-
Chia cổ tức					(12,319,987,400)		(12,319,987,400)
Trích thưởng HĐQT, BKS							
Sử dụng quỹ							-
Số dư Cuối năm 31/12/2023	87,999,910,000	2,205,500,000	-	9,354,954,223	30,810,197,128	-	130,370,561,351
trước Số dư đầu năm nay 01/01/2024	87,999,910,000	2,205,500,000	-	9,354,954,223	30,810,197,128	-	130,370,561,351
-Tăng vốn trong năm nay							-
-Lãi trong năm nay					17,358,817,832		17,358,817,832
- Hoàn lãi năm trước							
- Tăng khác							-
Trích quỹ đầu tư phát triển		-	-	905,784,081	(905,784,081)		-
Trích quỹ khen thưởng phúc lợi năm nay					(1,811,568,162)		(1,811,568,162)
-Lỗ trong năm nay							-
-Giảm khác							-
- Trích thưởng hội đồng quản trị, ban kiểm soát...							
-Chia cổ tức					(10,559,989,200)		(10,559,989,200)
Số dư Cuối kỳ	87,999,910,000	2,205,500,000	-	10,260,738,304	34,891,673,517	-	135,357,821,821

b- Chi tiết vốn góp của chủ sở hữu
 - Vốn góp của Nhà nước
 - Vốn góp của các đối tượng khác

Đầu năm

87,999,910,000
 87,999,910,000

Cộng



c- Các Giao dịch về vốn với các chủ sở hữu và phân phối cổ tức, chia lợi nhuận	Cuối kỳ	Đầu năm
- Vốn đầu tư của chủ sở hữu		
+ Vốn góp Đầu năm		87,999,910,000
+ Vốn góp tăng trong năm		
+ Vốn góp Giảm trong năm		-
+ Vốn góp Cuối năm	87,999,910,000	
- Cổ tức, lợi nhuận đã chia	10,442,329,750	12,467,631,075
d- Cổ tức		
- Cổ tức đã công bố sau ngày kết thúc kỳ kế toán năm:		
+ Cổ tức đã công bố trên cổ phiếu phổ thông:		
+ Cổ tức đã công bố trên cổ phiếu ưu đãi:		
- Cổ tức của cổ phiếu ưu đãi lũy kế chưa được ghi nhận:		
đ- Cổ phiếu	Cuối kỳ	Đầu năm
- Số lượng cổ phiếu đăng ký phát hành	8,799,991	8,799,991
- Số lượng cổ phiếu đã bán ra công chúng	8,799,991	8,799,991
+ Cổ phiếu phổ thông	8,799,991	8,799,991
+ Cổ phiếu ưu đãi
- Số lượng cổ phiếu được mua lại
+ Cổ phiếu phổ thông
+ Cổ phiếu ưu đãi
- Số lượng cổ phiếu đã lưu hành	8,799,991	8,799,991
+ Cổ phiếu phổ thông	8,799,991	8,799,991
+ Cổ phiếu ưu đãi
* Mệnh Giá cổ phiếu đang lưu hành	10,000	10,000
e- Các quỹ của doanh nghiệp:	Cuối kỳ	Đầu năm
- Quỹ đầu tư phát triển	10,260,738,304	9,354,954,223
- Quỹ khen thưởng phúc lợi	6,348,759,415	5,763,431,374
	

g- Thu nhập và chi phí, lãi hoặc lỗ được ghi nhận trực tiếp vào Vốn chủ sở hữu theo qui định của các chuẩn mực kế toán cụ thể.

-
-
-



21- Nguồn kinh phí	Năm nay	Đầu năm
- Nguồn kinh phí được cấp trong năm
- Chi sự nghiệp	-	-
- Nguồn kinh phí còn lại Cuối kỳ	-	-

VI- Thông tin bổ sung cho các khoản mục trình bày trong

Báo cáo kết quả hoạt động kinh doanh

(Đơn vị tính: đồng VN)

1- Tổng doanh thu bán hàng và cung cấp dịch vụ (Mã số 01)

Quý 4/2024

Quý 4/2023

- Doanh thu bán thành phẩm, hàng hóa, dịch vụ	36,874,911,934	39,780,660,271
- Doanh thu hợp đồng xây dựng (Đối với doanh nghiệp có hoạt động xây lắp)		
Cộng	36,874,911,934	39,780,660,271

2- Các khoản Giảm trừ doanh thu (Mã số 02)

Quý 4/2024

Quý 4/2023

Trong đó:

- Chiết khấu thương mại	46,278,083	9,737,596
- Giảm Giá hàng bán	-	-
- Hàng bán bị trả lại	329,132,033	21,028,976
Cộng	375,410,116	30,766,572



3- Giá vốn hàng bán (Mã số 11)	Quý 4/2024	Quý 4/2023
Cộng	23,501,037,205	26,691,311,413
4- Doanh thu hoạt động tài chính (Mã số 21)	Quý 4/2024	Quý 4/2023
Lãi tiền cho vay, tiền gửi	630,758,843	678,969,977
Chênh lệch lãi tỷ giá phát sinh trong kỳ	769,500	-
Cổ tức và lợi nhuận được chia	-	-
Lãi do bán các loại chứng khoán	-	-
Lãi bán ngoại tệ	-	-
Lãi bán hàng trả chậm	-	-
Chiết khấu thanh toán được hưởng	-	-
Lãi chênh lệch tỷ giá do đánh giá lại	-	-
Cộng	631,528,343	678,969,977
5- Chi phí tài chính (Mã số 22)	Quý 4/2024	Quý 4/2023
Chênh lệch Tỷ Giá Phát Sinh Trong Kỳ	858,000	-
Lỗi chênh lệch tỷ giá do đánh giá lại	-	-
Lỗi do bán các loại chứng khoán	-	-
Chiết khấu thanh toán cho người mua	-	-
Lãi mua hàng trả chậm	-	-
Dự phòng giảm giá chứng khoán kinh doanh và tổn thất đầu	-	-
Chi phí tài chính khác	12,590,262	8,234,003
Chi phí lãi vay	-	-
Cộng	13,448,262	8,234,003
6-Thu nhập khác	Quý 4/2024	Quý 4/2023
Thu nhập khác: được thưởng, bồi thường	-	3,593,340
Thu nhập khác: thanh lý, nhượng bán TSCĐ	22,354,000	-
Lãi do đánh giá lại tài sản	-	-
Thuế được giảm	-	-
Thu nhập khác	89,944,325	118,642,072
Cộng	112,298,325	122,235,412
7- Chi phí khác	Quý 4/2024	Quý 4/2023
Chi phí khác: bồi thường, bị phạt và CP khác	-	536,252
Chi phí khác: thanh lý, nhượng bán TSCĐ	-	-
Lỗi do đánh giá lại tài sản;	-	-
Chi phí khác	1,108,975	1,316,754
Chi phí khác(KHL)	170,537	27,463,896
Cộng	1,279,512	29,316,902
8-Chi phí bán hàng và chi phí quản lý doanh nghiệp	Quý 4/2024	Quý 4/2023
a) Các khoản chi phí bán hàng phát sinh trong kỳ	3,655,509,019	3,996,462,510

2756
 CÔNG TY
 HẠN
 PHÁP
 G PH
 PHỐ

b) Các khoản chi phí quản lý doanh nghiệp phát sinh trong kỳ:	3,177,767,307	3,453,351,068
---	---------------	---------------

c) Các khoản ghi Giảm chi phí bán hàng và chi phí QLDN

- Hoàn nhập dự phòng bảo hiểm sản phẩm, hàng hóa
- Hoàn nhập dự phòng cơ cấu, dự phòng khác;
- Các khoản ghi giảm khác

9- Chi phí sản xuất, kinh doanh theo yếu tố

	Quý 4/2024	Quý 4/2023
- Chi phí nguyên liệu, vật liệu	14,983,302,247	17,537,460,214
- Chi phí nhân công	3,725,757,973	3,436,516,163
- Chi phí khấu hao tài sản cố định	1,004,856,265	968,555,702
- Chi phí dịch vụ mua ngoài	629,022,341	664,069,568
- Chi phí khác bằng tiền	626,799,970	66,114,364
Cộng	20,969,738,796	22,672,716,011

