

Sacombank

BÁO CÁO TÀI HỢP NHẤT
QUÝ 4.2024

BÁO CÁO TÌNH TÀI CHÍNH HỢP NHẤT

Tại thời điểm cuối ngày 31 tháng 12 năm 2024

Đơn vị tính : triệu đồng


| STT | Chỉ tiêu | Thuyết minh | Số cuối năm | Số đầu năm |
|----------|---|-------------|--------------------|--------------------|
| A | TÀI SẢN | | | |
| I | Tiền mặt, vàng bạc, đá quý | | 8,214,653 | 7,545,270 |
| II | Tiền gửi tại NHNN | | 17,644,155 | 12,848,045 |
| III | Tiền, vàng gửi tại các TCTD khác và cho vay các TCTD khác | | 88,241,176 | 50,332,971 |
| 1 | Tiền, vàng gửi tại các TCTD khác | | 80,634,247 | 50,114,401 |
| 2 | Cho vay các TCTD khác | | 7,606,929 | 218,570 |
| 3 | Dự phòng rủi ro cho vay các TCTD khác | | - | - |
| IV | Chứng khoán kinh doanh | V.1 | - | - |
| 1 | Chứng khoán kinh doanh | | - | - |
| 2 | Dự phòng giảm giá chứng khoán kinh doanh | | - | - |
| V | Các công cụ tài chính phái sinh và các tài sản tài chính khác | V.2 | - | - |
| VI | Cho vay khách hàng | | 530,448,003 | 475,169,108 |
| 1 | Cho vay khách hàng | V.3 | 539,314,658 | 482,731,122 |
| 2 | Dự phòng rủi ro cho vay khách hàng | V.4 | (8,866,655) | (7,562,014) |
| VI | Hoạt động mua nợ | | - | - |
| 1 | Mua nợ | | - | - |
| 2 | Dự phòng rủi ro hoạt động mua nợ | | - | - |
| VII | Chứng khoán đầu tư | V.5 | 85,648,177 | 74,635,845 |
| 1 | Chứng khoán đầu tư sẵn sàng để bán | | 23,554,968 | 22,562,535 |
| 2 | Chứng khoán đầu tư giữ đến ngày đáo hạn | | 75,363,197 | 66,688,978 |
| 3 | Dự phòng giảm giá chứng khoán đầu tư | | (13,269,988) | (14,615,668) |
| VIII | Góp vốn, đầu tư dài hạn | V.6 | 82,204 | 82,642 |
| 1 | Đầu tư vào công ty con | | - | - |
| 2 | Vốn góp liên doanh | | - | - |
| 3 | Đầu tư vào công ty liên kết | | - | - |
| 4 | Đầu tư dài hạn khác | | 96,642 | 97,014 |
| 5 | Dự phòng giảm giá đầu tư dài hạn | | (14,438) | (14,372) |
| IX | Tài sản cố định | | 7,355,128 | 7,269,440 |
| 1 | Tài sản cố định hữu hình | | 4,375,198 | 4,282,772 |
| a | Nguyên giá TSCĐ hữu hình | | 8,871,194 | 8,340,278 |
| b | Hao mòn TSCĐ hữu hình | | (4,495,996) | (4,057,506) |
| 2 | Tài sản cố định thuê tài chính | | - | - |
| a | Nguyên giá TSCĐ tài chính | | - | - |
| b | Hao mòn TSCĐ tài chính | | - | - |
| 3 | Tài sản cố định vô hình | | 2,979,930 | 2,986,668 |
| a | Nguyên giá TSCĐ vô hình | | 5,004,011 | 4,760,547 |
| b | Hao mòn TSCĐ vô hình | | (2,024,081) | (1,773,879) |
| X | Bất động sản đầu tư | | - | - |
| a | Nguyên giá BĐSĐT | | - | - |
| b | Hao mòn BĐSĐT | | - | - |
| XI | Tài sản Có khác | | 10,461,050 | 46,506,339 |
| 1 | Các khoản phải thu | | 6,727,957 | 42,027,312 |
| 2 | Các khoản lãi, phí phải thu | | 5,239,563 | 5,686,993 |
| 3 | Tài sản thuế TNDN hoãn lại | | 542,460 | 397,824 |
| 4 | Tài sản Có khác | | 1,488,492 | 1,300,900 |
| 5 | Các khoản dự phòng rủi ro cho các tài sản Có nội bảng khác | | (3,537,422) | (2,906,690) |
| | Tổng tài sản Có | | 748,094,546 | 674,389,660 |
| B | NỢ PHẢI TRẢ VÀ VỐN CHỦ SỞ HỮU | | | |
| I | Các khoản nợ Chính phủ và NHNN | V.7 | 54,255 | 19,328 |
| 1 | Tiền gửi và vay chính phủ, NHNN | | 54,255 | 19,328 |

| STT | Chỉ tiêu | Thuyết minh | Số cuối năm | Số đầu năm |
|------|--|-------------|--------------------|--------------------|
| 2 | Giao dịch bán và mua lại trái phiếu Chính phủ với Kho bạc Nhà nước | | - | - |
| II | Tiền gửi và tiền vay các TCTD khác | V.8 | 70,655,292 | 37,950,111 |
| 1 | Tiền gửi của các TCTD khác | | 61,323,310 | 34,386,028 |
| 2 | Vay các TCTD khác | | 9,331,982 | 3,564,083 |
| III | Tiền gửi của khách hàng | V.9 | 566,881,814 | 510,744,394 |
| IV | Các công cụ tài chính phải sinh và các khoản nợ tài chính | | 54,007 | 91,459 |
| V | Vốn tài trợ ủy thác đầu tư, cho vay TCTD chịu rủi ro | | 449,009 | 323,147 |
| VI | Phát hành giấy tờ có giá | V.10 | 36,753,523 | 28,992,491 |
| VII | Các khoản nợ khác | V.11 | 18,274,576 | 50,534,866 |
| 1 | Các khoản lãi, phí phải trả | | 8,510,442 | 11,643,974 |
| 2 | Thuế TNDN hoãn lại phải trả | V.12 | 29,811 | 29,660 |
| 3 | Các khoản phải trả và công nợ khác | | 9,710,254 | 38,836,726 |
| 4 | Dự phòng rủi ro phải trả khác | | 24,069 | 24,508 |
| | Tổng nợ phải trả | | 693,122,476 | 628,655,796 |
| VIII | Vốn và các quỹ | V.13 | 54,972,070 | 45,733,864 |
| 1 | Vốn của TCTD | | 20,601,582 | 20,601,582 |
| a | Vốn điều lệ | | 18,852,157 | 18,852,157 |
| b | Vốn đầu tư XDCB | | 1,121 | 1,121 |
| c | Thặng dư vốn cổ phần | | 1,747,651 | 1,747,651 |
| d | Cổ phiếu quỹ | | - | - |
| e | Cổ phiếu ưu đãi | | - | - |
| g | Vốn khác | | 653 | 653 |
| 2 | Quỹ của TCTD | | 6,082,598 | 4,971,157 |
| 3 | Chênh lệch tỷ giá hối đoái | | (138,225) | (225,489) |
| 4 | Chênh lệch đánh giá lại tài sản | | - | - |
| 5 | Lợi nhuận chưa phân phối/ Lỗ lũy kế | | 28,426,115 | 20,386,614 |
| a | Lợi nhuận / Lỗ năm nay | | 10,087,495 | 7,718,616 |
| b | Lợi nhuận/ Lỗ lũy kế năm trước | | 18,338,620 | 12,667,998 |
| IX | Lợi ích của cổ đông thiểu số | | - | - |
| | Tổng nợ phải trả và vốn chủ sở hữu | | 748,094,546 | 674,389,660 |

CÁC CHỈ TIÊU NGOÀI BẢNG CÂN ĐỐI KẾ TOÁN


| STT | Chỉ tiêu | Thuyết minh | Số cuối năm | Số đầu năm |
|-----|---|-------------|----------------|-------------|
| 1 | Cam kết bảo lãnh vay vốn | | 145,561 | 33,598 |
| 2 | Cam kết giao dịch hối đoái | | 96,982,516 | 122,663,800 |
| | Cam kết mua ngoại tệ | | 2,872,223 | 449,709 |
| | Cam kết bán bán ngoại tệ | | 1,060,117 | 1,103,464 |
| | Cam kết giao dịch hoán đổi | | 93,050,176 | 121,110,627 |
| 3 | Cam kết cho vay không hủy ngang | | - | - |
| 4 | Cam kết trong nghiệp L/C | | 7,782,191 | 7,075,433 |
| 5 | Bảo lãnh khác | | 12,004,614 | 11,272,335 |
| 6 | Cam kết khác | | - | - |
| 7 | Lãi cho vay và phí phải thu chưa thu được | | 31,735,519 | 30,469,857 |
| 8 | Nợ khó đòi đã xử lý | | 9,034,321 | 6,676,375 |
| 9 | Tài sản và chứng từ khác | | 30,178,470,578 | 84,007,389 |

Người lập


Lưu Văn Hòa

Kế toán trưởng


Huỳnh Thanh Giang



Ngày 30 tháng 12 năm 2024

Nguyễn Đức Thạch Diễm

BÁO CÁO KẾT QUẢ HOẠT ĐỘNG HỢP NHẤT

Quý 4 năm 2024

Đơn vị tính : triệu VNĐ

| STT | Chỉ tiêu | Thuyết minh | Quý 4/2024 | Quý 4/2023 | Lũy kế từ đầu năm đến cuối quý này | |
|------|--|-------------|------------------|------------------|------------------------------------|-------------------|
| | | | | | Năm nay | Năm trước |
| 1 | Thu nhập lãi và các khoản thu nhập tương tự | VI.14 | 12,600,526 | 13,694,367 | 49,988,721 | 55,927,329 |
| 2 | Chi phí lãi và các chi phí tương tự | VI.15 | 6,501,342 | 8,061,279 | 25,457,023 | 33,854,996 |
| I | Thu nhập thuần từ lãi | | 6,099,184 | 5,633,088 | 24,531,698 | 22,072,333 |
| 3 | Thu nhập từ hoạt động dịch vụ | | 1,725,193 | 1,432,118 | 6,121,237 | 6,136,710 |
| 4 | Chi phí hoạt động dịch vụ | | 761,542 | 845,875 | 3,142,812 | 3,518,807 |
| II | Lãi / lỗ thuần từ hoạt động dịch vụ | | 963,651 | 586,243 | 2,978,425 | 2,617,903 |
| III | Lãi lỗ thuần từ hoạt động kinh doanh ngoại hối | | 275,051 | 296,504 | 1,105,728 | 1,099,548 |
| IV | Lãi lỗ thuần từ mua bán chứng khoán kinh doanh | VI.16 | - | - | - | - |
| V | Lãi lỗ thuần từ mua bán chứng khoán đầu tư | VI.17 | 10,136 | (9,579) | 55,547 | 33,817 |
| 5 | Thu nhập từ hoạt động khác | | 169,981 | 265,296 | 369,016 | 445,447 |
| 6 | Chi phí hoạt động khác | | 108,853 | 63,963 | 367,937 | 118,874 |
| VI | Lãi / lỗ thuần từ hoạt động khác | | 61,128 | 201,333 | 1,079 | 326,573 |
| VII | Thu nhập từ góp vốn, mua cổ phần | VI.18 | 893 | 806 | 4,641 | 22,837 |
| VIII | Chi phí hoạt động | VI.19 | 3,150,938 | 3,409,696 | 13,982,389 | 12,889,906 |
| IX | Lợi nhuận thuần từ hoạt động kinh doanh trước dự phòng rủi ro tín dụng | | 4,259,105 | 3,298,699 | 14,694,729 | 13,283,105 |
| X | Chi phí dự phòng rủi ro tín dụng | | (367,259) | 544,058 | 1,974,364 | 3,688,105 |
| XI | Tổng lợi nhuận trước thuế | | 4,626,364 | 2,754,641 | 12,720,365 | 9,595,000 |
| 7 | Chi phí thuế TNDN hiện hành | | 1,183,139 | 635,469 | 2,787,723 | 2,016,154 |
| 8 | Chi phí thuế thu nhập DN hoãn lại | | (154,853) | (139,770) | (154,853) | (139,770) |
| XII | Chi phí thuế TNDN | | 1,028,286 | 495,699 | 2,632,870 | 1,876,384 |
| XIII | Lợi nhuận sau thuế | | 3,598,078 | 2,258,942 | 10,087,495 | 7,718,616 |
| XIV | Lợi ích của cổ đông thiểu số | | - | - | - | - |
| XV | Lợi nhuận thuần cho các cổ đông của Ngân hàng | | 3,598,078 | 2,258,942 | 10,087,495 | 7,718,616 |
| XVI | Lãi cơ bản trên cổ phiếu (EPS) (đồng/cổ phiếu) | VI.13.2 | | | 5,351 | 3,622 |

Người lập

Kế toán trưởng




Lưu Văn Hòa

Huỳnh Thanh Giang



tháng 01 năm 2025

Tổng Giám đốc

Nguyễn Đức Thạch Diễm

BÁO CÁO LƯU CHUYỂN TIỀN TỆ HỢP NHẤT (Theo phương pháp trực tiếp) Quý 4 năm 2024

Đơn vị tính: triệu VND

| STT | Chỉ tiêu | Thuyết minh | Lũy kế từ đầu năm đến cuối quý này | |
|-----|--|-------------|------------------------------------|-------------------|
| | | | Năm nay (*) | Năm trước (**) |
| | Lưu chuyển tiền từ hoạt động kinh doanh | | | |
| 01 | Thu nhập lãi và các khoản thu nhập tương tự nhận được | | 50,959,785 | 55,963,261 |
| 02 | Chi phí lãi và các chi phí tương tự đã trả | | (28,308,950) | (29,631,339) |
| 03 | Thu nhập từ hoạt động dịch vụ nhận được | | 2,980,388 | 2,769,866 |
| 04 | Chênh lệch số tiền thực thu/ thực chi từ hoạt động kinh doanh (ngoại tệ, vàng bạc, chứng khoán) | | 1,309,309 | 1,029,602 |
| 05 | Thu nhập khác | | (215,173) | 243,927 |
| 06 | Tiền thu các khoản nợ đã được xử lý xóa, bù đắp bằng nguồn rủi ro | | 111,598 | 79,680 |
| 07 | Tiền chi trả cho nhân viên và hoạt động quản lý công vụ | | (12,242,695) | (11,560,011) |
| 08 | Tiền thuế thu nhập thực nộp trong kỳ | | (2,541,467) | (840,774) |
| | Lưu chuyển tiền thuần từ hoạt động kinh doanh trước những thay đổi về tài sản và vốn lưu động | | 12,052,795 | 18,054,212 |
| | Những thay đổi về tài sản hoạt động | | | |
| 09 | (Tăng)/ Giảm các khoản tiền, vàng gửi và cho vay các TCTD khác | | (7,388,360) | 106,735 |
| 10 | (Tăng)/ Giảm các khoản về kinh doanh chứng khoán | | (10,356,865) | (6,433,560) |
| 11 | (Tăng) / Giảm các công cụ tài chính phái sinh và các tài sản tài chính khác | | (37,453) | - |
| 12 | (Tăng)/ Giảm các khoản cho vay khách hàng | | (56,589,854) | (43,985,521) |
| 13 | Giảm nguồn dự phòng để bù đắp tổn thất các khoản | | (2,061,284) | (1,835,071) |
| 14 | (Tăng)/ Giảm khác về tài sản hoạt động | | 2,776,849 | (10,751,435) |
| | Những thay đổi về công nợ hoạt động | | | |
| 15 | Tăng/ (Giảm) các khoản nợ Chính phủ và NHNN | | 34,927 | (9,881,881) |
| 16 | Tăng/ (Giảm) các khoản tiền gửi và vay các TCTD | | 34,335,896 | 10,863,621 |
| 17 | Tăng/ (Giảm) tiền gửi của khách hàng (bao gồm cả Kho bạc Nhà nước) | | 56,137,421 | 56,003,898 |
| 18 | Tăng/ (Giảm) phát hành giấy tờ có giá (ngoại trừ GTCG được tính vào hoạt động tài chính) | | 9,220,304 | 3,209,262 |
| 19 | Tăng/ (Giảm) vốn tài trợ, ủy thác đầu tư, cho vay mà TCTD phải chịu rủi ro | | 125,863 | 83,310 |
| 20 | Tăng/ (Giảm) các công cụ tài chính phái sinh và các khoản nợ tài chính khác | | - | 201,317 |
| 21 | Tăng/ (Giảm) khác về công nợ hoạt động | | 979,081 | 11,126,535 |
| 22 | Chi từ các quỹ của TCTD | | (864,072) | (10,068) |
| I | Lưu chuyển tiền thuần từ hoạt động kinh doanh | | 38,365,248 | 26,751,354 |
| | Lưu chuyển tiền từ hoạt động đầu tư | | | |
| 01 | Mua sắm TSCĐ | | (1,015,860) | (1,287,591) |
| 02 | Tiền thu từ thanh lý, nhượng bán TSCĐ | | 2,947 | 9,921 |

| STT | Chi tiêu | Thuyết minh | Luỹ kế từ đầu năm đến cuối quý này | |
|-----|---|-------------|------------------------------------|----------------|
| | | | Năm nay (*) | Năm trước (**) |
| 03 | Tiền chi từ thanh lý, nhượng bán TSCĐ | | - | - |
| 04 | Mua sắm bất động sản đầu tư | | - | - |
| 05 | Tiền thu từ bán, thanh lý bất động sản đầu tư | | - | - |
| 06 | Tiền chi ra do bán, thanh lý bất động sản đầu tư | | - | - |
| 07 | Tiền chi đầu tư, góp vốn vào các đơn vị khác (Chi đầu tư mua công ty con, góp vốn liên doanh, liên kết, và các khoản đầu tư dài hạn khác) | | - | - |
| 08 | Tiền thu đầu tư, góp vốn vào các đơn vị khác (Thu bán thanh lý công ty con, góp vốn liên doanh, liên kết, các khoản đầu tư dài hạn khác) | | 372 | - |
| 09 | Tiền thu cổ tức và lợi nhuận được chia từ các khoản đầu tư, góp vốn dài hạn | | 4,641 | 22,837 |
| II | Lưu chuyển tiền thuần từ hoạt động đầu tư | | (1,007,900) | (1,254,833) |
| | Lưu chuyển tiền từ hoạt động tài chính | | - | - |
| 01 | Tăng vốn cổ phần từ góp vốn và/ hoặc phát hành cổ phiếu | | - | - |
| 02 | Tiền thu từ phát hành giấy tờ có giá dài hạn đủ điều kiện tính vào vốn tự có và các khoản vốn vay dài hạn khác | | 1,809,625 | - |
| 03 | Tiền chi thanh toán giấy tờ có giá dài hạn đủ điều kiện tính vào vốn tự có và các khoản vốn vay dài hạn khác | | (3,268,898) | (37,078) |
| 04 | Cổ tức trả cho cổ đông, lợi nhuận đã chia | | (1) | (25) |
| 05 | Tiền chi ra mua cổ phiếu quỹ | | - | - |
| 06 | Tiền thu được do bán cổ phiếu quỹ | | - | - |
| III | Lưu chuyển tiền thuần từ hoạt động tài chính | | (1,459,274) | (37,103) |
| IV | Lưu chuyển tiền thuần trong kỳ | | 35,898,074 | 25,459,418 |
| V | Tiền và các khoản tương đương tiền tại thời điểm đầu kỳ | | 70,507,716 | 45,104,295 |
| VI | Điều chỉnh ảnh hưởng của thay đổi tỷ giá | | 87,265 | (55,997) |
| VII | Tiền và các khoản tương đương tiền tại thời điểm cuối kỳ | VII.34 | 106,493,055 | 70,507,716 |

(*) cột năm nay là sự biến động của dòng tiền trong giai đoạn từ ngày 01/01/2024 đến ngày 31/12/2024.

(**) cột năm trước là sự biến động của dòng tiền trong giai đoạn từ ngày 01/01/2023 đến ngày 31/12/2023.

TP.HCM, ngày 25 tháng 01 năm 2025

Tổng giám đốc *nl*



Nguyễn Đức Thạch Diễm

Lập biểu

Kế toán trưởng

[Signature]

[Signature]

Lưu Văn Hòa

Huỳnh Thanh Giang

I. THÔNG TIN NGÂN HÀNG

Ngân hàng Thương mại Cổ phần Sài Gòn Thương Tín (“Ngân hàng”) là ngân hàng thương mại cổ phần được thành lập tại nước Cộng hòa Xã hội Chủ nghĩa Việt Nam.

1. Thành lập và hoạt động

Ngân hàng Thương mại Cổ phần Sài Gòn Thương Tín (“Ngân hàng”) là một ngân hàng thương mại cổ phần được thành lập tại nước Cộng hòa Xã hội Chủ nghĩa Việt Nam.

Ngân hàng được thành lập và hoạt động theo Giấy phép số 111/GP-NHNN do Ngân hàng Nhà nước Việt Nam cấp ngày 9 tháng 11 năm 2018 thay thế Giấy phép số 0006/NH-GP đã cấp ngày 5 tháng 12 năm 1991, và theo Giấy phép đăng ký kinh doanh số 0301103908 cấp ngày 13 tháng 1 năm 1992 và các giấy phép điều chỉnh do Sở kế hoạch và Đầu tư Thành phố Hồ Chí Minh ban hành. Thời gian hoạt động của Ngân hàng là 99 năm kể từ ngày 5 tháng 12 năm 1991.

Vào ngày 1 tháng 10 năm 2015, Ngân hàng Thương mại Cổ phần Phương Nam đã chính thức được sáp nhập vào Ngân hàng Thương mại Cổ phần Sài Gòn Thương Tín theo Quyết định số 1844/QĐ-NHNN ngày 14 tháng 9 năm 2015 của Ngân hàng Nhà nước Việt Nam. Theo đó, Ngân hàng Thương mại Cổ phần Sài Gòn Thương Tín đã tiếp nhận và kế thừa toàn bộ tài sản và nghĩa vụ liên quan của Ngân hàng Thương mại Cổ phần Phương Nam kể từ ngày sáp nhập.

Hoạt động chính của Ngân hàng bao gồm huy động và nhận tiền gửi ngắn hạn, trung hạn và dài hạn từ các tổ chức và cá nhân; cho vay ngắn hạn, trung hạn và dài hạn đối với các tổ chức và cá nhân trên cơ sở tính chất và khả năng nguồn vốn của Ngân hàng; thực hiện các giao dịch ngoại tệ; các dịch vụ tài trợ thương mại quốc tế; chiết khấu thương phiếu, trái phiếu và các giấy tờ có giá khác; cung ứng các dịch vụ thanh toán; tham gia thị trường tiền tệ; tư vấn ngân hàng, tài chính; mua bán trái phiếu chính phủ, trái phiếu doanh nghiệp; kinh doanh vàng; dịch vụ quản lý tiền mặt, bảo quản tài sản, cho thuê tủ, két an toàn; hoạt động ủy thác và nhận ủy thác; đại lý bảo hiểm; môi giới tiền tệ và các dịch vụ ngân hàng khác được Ngân hàng Nhà nước Việt Nam cho phép.

2. Hội đồng quản trị

Các thành viên Hội đồng Quản trị của Ngân hàng đến ngày lập báo cáo này như sau:

| Họ và tên | Chức vụ | Ngày bổ nhiệm/ ngày miễn nhiệm |
|--------------------------|--------------------------|--------------------------------------|
| Ông Dương Công Minh | Chủ tịch | Tái đắc cử ngày 22 tháng 04 năm 2022 |
| Bà Nguyễn Đức Thạch Diễm | Phó Chủ tịch thường trực | Bổ nhiệm ngày 22 tháng 04 năm 2022 |
| Ông Phạm Văn Phong | Phó Chủ tịch | Bổ nhiệm ngày 22 tháng 04 năm 2022 |
| Ông Nguyễn Xuân Vũ | Thành viên | Tái đắc cử ngày 22 tháng 04 năm 2022 |
| Ông Phan Đình Tuệ | Thành viên | Bổ nhiệm ngày 22 tháng 04 năm 2022 |
| Ông Vương Công Đức | Thành viên độc lập | Bổ nhiệm ngày 22 tháng 04 năm 2022 |
| Bà Phạm Thị Thu Hằng | Thành viên độc lập | Bổ nhiệm ngày 22 tháng 04 năm 2022 |

3. Ban kiểm soát

Các thành viên Ban Kiểm soát của Ngân hàng đến ngày lập báo cáo này như sau:

| Họ và tên | Chức vụ | Ngày bổ nhiệm/ ngày miễn nhiệm |
|----------------------|------------|--------------------------------------|
| Ông Trần Minh Triết | Trưởng Ban | Tái đắc cử ngày 22 tháng 04 năm 2022 |
| Ông Nguyễn Văn Thành | Thành viên | Bổ nhiệm ngày 22 tháng 04 năm 2022 |
| Ông Lâm Văn Kiệt | Thành viên | Bổ nhiệm ngày 22 tháng 04 năm 2022 |
| Bà Hà Quỳnh Anh | Thành viên | Bổ nhiệm ngày 22 tháng 04 năm 2022 |

4. Ban Tổng Giám Đốc và Kế toán trưởng

Các thành viên Ban Tổng Giám đốc và Kế toán Trưởng của Ngân hàng đến ngày lập báo cáo này như sau:

| Họ và tên | Chức vụ | Ngày bổ nhiệm/ ngày từ nhiệm |
|--------------------------|-------------------|------------------------------------|
| Bà Nguyễn Đức Thạch Diễm | Tổng Giám đốc | Bổ nhiệm ngày 25 tháng 7 năm 2017 |
| Ông Nguyễn Minh Tâm | Phó Tổng Giám đốc | Bổ nhiệm ngày 21 tháng 5 năm 2007 |
| Ông Đào Nguyên Vũ | Phó Tổng Giám đốc | Bổ nhiệm ngày 27 tháng 6 năm 2007 |
| Bà Quách Thanh Ngọc Thủy | Phó Tổng Giám đốc | Bổ nhiệm ngày 5 tháng 2 năm 2010 |
| Ông Nguyễn Bá Trị | Phó Tổng Giám đốc | Bổ nhiệm ngày 26 tháng 7 năm 2012 |
| Ông Hồ Doãn Cường | Phó Tổng Giám đốc | Bổ nhiệm ngày 1 tháng 10 năm 2012 |
| Ông Hà Văn Trung | Phó Tổng Giám đốc | Bổ nhiệm ngày 10 tháng 10 năm 2012 |
| Ông Hoàng Thanh Hải | Phó Tổng Giám đốc | Bổ nhiệm ngày 7 tháng 4 năm 2014 |
| Ông Lê Đức Thịnh | Phó Tổng Giám đốc | Bổ nhiệm ngày 15 tháng 9 năm 2017 |
| Bà Nguyễn Thị Kim Oanh | Phó Tổng Giám đốc | Bổ nhiệm ngày 04 tháng 05 năm 2022 |
| Ông Huỳnh Thanh Giang | Kế toán Trưởng | Bổ nhiệm ngày 1 tháng 6 năm 2012 |
| Ông Bùi Văn Dũng | Phó Tổng Giám Đốc | Từ nhiệm ngày 01 tháng 4 năm 2024 |

Người đại diện theo pháp luật

Bà Nguyễn Đức Thạch Diễm

Tổng Giám đốc

5. Vốn điều lệ

Tại ngày 31 tháng 12 năm 2024 và ngày 31 tháng 12 năm 2023, vốn điều lệ của Ngân hàng là 18.852.157 triệu đồng (“triệu VND”). Tại ngày 31 tháng 12 năm 2024 và ngày 31 tháng 12 năm 2023, Ngân hàng đã phát hành 1.885.215.716 cổ phiếu phổ thông, với mệnh giá mỗi cổ phiếu là 10.000 VND. Cổ phiếu của Ngân hàng đang được niêm yết tại Sở Giao dịch Chứng khoán Thành phố Hồ Chí Minh.

6. Địa điểm và mạng lưới hoạt động

Trụ sở chính của Ngân hàng đặt tại 266 - 268 Nam Kỳ Khởi Nghĩa, Phường Võ Thị Sáu, Quận 3, Thành phố Hồ Chí Minh, Việt Nam. Tại ngày 31 tháng 12 năm 2024, Ngân hàng có một (1) hội sở chính, một trăm lẻ chín (109) chi nhánh, bốn trăm ba mươi bảy (437) phòng giao dịch tại các tỉnh, thành phố trên cả nước (31/12/2023: Ngân hàng có một (1) hội sở chính, một trăm lẻ chín (109) chi nhánh, bốn trăm bốn mươi ba (443) phòng giao dịch tại các tỉnh, thành phố trên cả nước).

7. Cấu trúc Tập đoàn

Tại ngày 31 tháng 12 năm 2024 và ngày 31 tháng 12 năm 2023, Ngân hàng có sáu (6) công ty con được sở hữu trực tiếp như sau:

| Tên công ty | Giấy phép hoạt động | Lĩnh vực kinh doanh | Tỷ lệ sở hữu và quyền biểu quyết | |
|--|---------------------|--|----------------------------------|------------|
| | | | 31/12/2024 | 31/12/2023 |
| Công ty TNHH MTV Quản lý nợ và Khai thác tài sản Ngân hàng Sài Gòn Thương Tín | 4104000053 | Quản lý tài sản | 100% | 100% |
| Công ty TNHH MTV Cho thuê Tài chính Ngân hàng Sài Gòn Thương Tín | 65a/GP-NHNN | Huy động vốn và hoạt động cho thuê tài chính | 100% | 100% |
| Công ty TNHH MTV Kiều hối Ngân hàng Sài Gòn Thương Tín | 0304242674 | Dịch vụ nhận và chi trả ngoại tệ, đại lý đổi ngoại tệ | 100% | 100% |
| Công ty TNHH MTV Vàng bạc Đá quý Ngân hàng Sài Gòn Thương Tín | 0305584790 | Bán lẻ vàng, bạc và bán đá quý; đồ trang sức; giám định thương mại; mua bán vàng, gia công sản xuất vàng trang sức mỹ nghệ | 100% | 100% |
| Ngân hàng Cổ phần hữu hạn Sài Gòn Thương Tín Campuchia (“Sacombank Campuchia”) | N.27 | Hoạt động kinh doanh ngân hàng | 100% | 100% |
| Ngân hàng TNHH MTV Sài Gòn Thương Tín Lào (“Sacombank Lào”) | 07/NHNN-Lao | Hoạt động kinh doanh ngân hàng | 100% | 100% |

8. Tổng số nhân viên

Tại ngày 31 tháng 12 năm 2024, Ngân hàng có 18.088 nhân viên (31/12/2023: 18.514 nhân viên).

9. Đơn vị kiểm toán

Công ty kiểm toán Ngân hàng và các công ty con là công ty TNHH KPMG Vietnam

II. Cơ sở lập báo cáo tài chính

1. Tuyên bố về tuân thủ

Báo cáo tài chính hợp nhất giữa niên độ được lập theo các Chuẩn mực Kế toán Việt Nam, Chế độ Kế toán Việt Nam áp dụng cho các Tổ chức Tín dụng do Ngân hàng Nhà nước Việt Nam ban hành và các quy định pháp lý có liên quan đến việc lập và trình bày báo cáo tài chính giữa niên độ.

Các chuẩn mực và quy định pháp lý có liên quan này có thể khác biệt trên một số khía cạnh trọng yếu so với các Chuẩn mực Báo cáo Tài chính Quốc tế cũng như các nguyên tắc và chuẩn mực kế toán được thừa nhận rộng rãi ở các quốc gia khác. Do đó, báo cáo tài chính hợp nhất giữa niên độ đính kèm không nhằm mục đích phản ánh tình hình tài chính hợp nhất, kết quả hoạt động hợp nhất và lưu chuyển tiền tệ hợp nhất giữa niên độ của Tập đoàn theo các nguyên tắc và thông lệ kế toán được thừa nhận rộng rãi ở các nước và các quyền tài phán khác ngoài phạm vi Việt Nam. Hơn nữa, việc sử dụng báo cáo tài chính hợp nhất giữa niên độ này không nhằm dành cho những đối tượng sử dụng không được biết về các nguyên tắc, thủ tục và thông lệ kế toán của Việt Nam áp dụng cho các tổ chức tín dụng.

2. Cơ sở đo lường

Báo cáo tài chính hợp nhất giữa niên độ, ngoại trừ báo cáo lưu chuyển tiền tệ hợp nhất, được lập trên cơ sở dồn tích theo nguyên tắc giá gốc. Báo cáo lưu chuyển tiền tệ hợp nhất được lập theo phương pháp trực tiếp.

3. Kỳ kế toán

Kỳ kế toán năm của Tập đoàn là từ ngày 1 tháng 1 đến ngày 31 tháng 12.

Báo cáo tài chính hợp nhất giữa niên độ này được lập cho kỳ chín tháng kết thúc ngày 31 tháng 12 năm 2024.

4. Đơn vị tiền tệ kế toán và trình bày báo cáo tài chính

Đơn vị tiền tệ kế toán của Ngân hàng là Đồng Việt Nam (“VND”), cũng là đơn vị tiền tệ được sử dụng cho mục đích lập và trình bày báo cáo tài chính, được làm tròn tới hàng triệu gần nhất (“Triệu VND”).

5. Hình thức sổ kế toán áp dụng

Ngân hàng sử dụng hình thức nhật ký chung để ghi sổ các nghiệp vụ kinh tế phát sinh bằng phần mềm kế toán.

III. Tóm tắt những chính sách kế toán chủ yếu

Sau đây là những chính sách kế toán chủ yếu được Tập đoàn áp dụng trong việc lập báo cáo tài chính hợp nhất giữa niên độ này.

Ngoại trừ những thay đổi chính sách kế toán được trình bày ở Thuyết minh III.1, những chính sách kế toán được Ngân hàng áp dụng trong việc lập báo cáo tài chính hợp nhất giữa niên độ này nhất quán với những chính sách kế toán áp dụng trong việc lập báo cáo tài chính hợp nhất năm gần nhất.

1. Thay đổi chính sách kế toán do thay đổi các quy định pháp lý có liên quan

- Áp dụng Nghị định 86/2024/NĐ-CP ngày 11 tháng 7 năm 2024

Vào ngày 11 tháng 7 năm 2024, Chính phủ đã ban hành Nghị định số 86/2024/NĐ-CP (“Nghị định 86”) do Chính phủ ban hành ngày 11 tháng 7 năm 2024 quy định về mức trích, phương pháp trích lập dự phòng rủi ro, việc sử dụng dự phòng để xử lý rủi ro trong hoạt động của tổ chức tín dụng, chi nhánh ngân hàng nước ngoài và trường hợp tổ chức tín dụng phân bổ lãi phải thu phải thoái. Nghị định 86 có hiệu lực từ ngày 11 tháng 7 năm 2024.

Ngân hàng đã áp dụng phi hồi tố các quy định có liên quan của Nghị định 86 từ ngày 11 tháng 7 năm 2024. Những thay đổi trong chính sách kế toán của Ngân hàng do việc áp dụng phi hồi tố các quy định có liên quan của Nghị định 86 và ảnh hưởng đến báo cáo tài chính của Ngân hàng, nếu có, được trình bày tại Thuyết minh III.9 (ii) và Thuyết minh 25.

- Áp dụng Thông tư 31/2024/TT-NHNN ngày 30 tháng 6 năm 2024

Vào 30 tháng 6 năm 2024, Ngân hàng Nhà nước đã ban hành Thông tư 31/2024/TT-NHNN (“Thông tư 31”) quy định về phân loại tài sản có trong hoạt động của ngân hàng thương mại, tổ chức tín dụng phi ngân hàng, chi nhánh ngân hàng nước ngoài. Thông tư 31 có hiệu lực từ ngày 1 tháng 7 năm 2024.

Thông tư 31 cũng thay thế thông tư 11/2021/TT-NHNN 30 tháng 7 năm 2021 do NHNN ban hành quy định về phân loại tài sản có, mức trích, phương pháp trích lập dự phòng rủi ro và việc sử dụng dự phòng để xử lý rủi ro trong hoạt động của tổ chức tín dụng, chi nhánh ngân hàng nước ngoài.

Ngân hàng đã áp dụng phi hồi tố các quy định có liên quan của Thông tư 31 từ kỳ phân loại nợ tháng 7 năm 2024. Những thay đổi trong chính sách kế toán của Ngân hàng do việc áp dụng phi hồi tố các quy định có liên quan của Nghị định 86 và ảnh hưởng đến báo cáo tài chính của Ngân hàng, nếu có, được trình bày tại thuyết minh III.9 (i).

2. Chính sách kế toán riêng đối với các khoản mục chính theo Đề án tái cơ cấu sau sáp nhập đã được phê duyệt bởi Ngân hàng Nhà nước Việt Nam theo Quyết định số 34/QĐ-NHNN.Tym, Công văn số 426/NHNN-TTGSNH.Tym và Công văn số 1010/NHNN-TTGSNH (sau đây gọi chung là “Đề án”)

Vào ngày 22 tháng 5 năm 2017, Đề án tái cơ cấu sau sáp nhập của Ngân hàng TMCP Sài Gòn Thương Tín với thời gian thực hiện đến hết năm 2025 và các kiến nghị của Ngân hàng tại Đề án tái cơ cấu về một số cơ chế và giải pháp để xử lý tài chính đối với các khoản lãi dự thu, trái phiếu đặc biệt do VAMC phát hành, các khoản nợ xấu, các tài sản tồn đọng và các khoản đầu tư góp vốn mua cổ phần trong thời gian thực hiện Đề án tái cơ cấu đã được phê duyệt bởi Ngân hàng Nhà nước Việt Nam theo Quyết định số 34/QĐ-NHNN.Tym và Công văn số 426/NHNN-TTGSNH.Tym. Trong quá trình thực hiện Đề án, Ngân hàng định kỳ thực hiện báo cáo tiến độ triển khai, các vấn đề phát sinh trong quá trình thực hiện (nếu có), đồng thời đề xuất các kiến nghị bổ sung tới Ngân hàng Nhà nước. Ngày 18 tháng 12 năm 2020, NHNN đã ban hành Công văn số 1010/NHNN-TTGSNH hướng dẫn thực hiện các kiến nghị bổ sung của Ngân hàng tại báo cáo kết quả thực hiện Đề án tái cơ cấu sau sáp nhập:

Nội dung của Đề án tái cơ cấu, các kiến nghị và các văn bản phê duyệt, hướng dẫn thực hiện của Ngân hàng Nhà nước Việt Nam (Quyết định số 34/QĐ-NHNN.Tym, Công văn số 426/NHNN-TTGSNH.Tym và Công văn số 1010/NHNN-TTGSNH) (sau đây gọi chung là “Đề án”) là cơ sở ghi nhận, đo lường và trình bày các khoản mục có liên quan trong báo cáo tài chính hợp nhất giữa niên độ này. Nội dung tóm tắt các kiến nghị được phê duyệt như sau:

- Lãi dự thu: cho phép Ngân hàng khoan số lãi dự thu đã ghi nhận của các khoản nợ xấu và tài sản tồn đọng trên báo cáo tài chính của Ngân hàng đến ngày 31 tháng 12 năm 2015 và phân bổ dần số lãi và phí dự thu này vào chi phí hoạt động kinh doanh của Ngân hàng theo năng lực tài chính trong thời hạn tối đa 10 năm theo Đề án tái cơ cấu do Ngân hàng xây dựng;
- Dự phòng rủi ro tín dụng: cho phép Ngân hàng thực hiện giải pháp trích lập và phân bổ dự phòng

rủi ro tín dụng theo năng lực tài chính theo Đề án tái cơ cấu do Ngân hàng xây dựng trong thời gian thực hiện Đề án tái cơ cấu;

- Trái phiếu đặc biệt do VAMC phát hành: cho phép Ngân hàng thực hiện việc trích lập dự phòng đối với trái phiếu đặc biệt do VAMC phát hành theo năng lực tài chính trong thời hạn trái phiếu đặc biệt VAMC;
- Các tài sản tồn đọng, tài sản nhận cầm trả: yêu cầu Ngân hàng xây dựng các biện pháp và lộ trình xử lý cụ thể, đảm bảo sớm xử lý dứt điểm các tài sản đã nhận cầm trả nợ nhằm thu hồi vốn cho Ngân hàng. Cho phép Ngân hàng được bán nợ và các tài sản tồn đọng cho các tổ chức, cá nhân theo giá thị trường, trường hợp giá bán nợ thấp hơn dư nợ gốc thì phần chênh lệch giữa giá bán và dư nợ được phân bổ dần vào chi phí hoạt động kinh doanh của Ngân hàng theo năng lực tài chính trong thời hạn tối đa là 5 năm kể từ thời điểm bán. Ngày 18 tháng 12 năm 2020, NHNN Việt Nam đã ban hành Công văn số 1010/NHNN-TTGSNH hướng dẫn thực hiện các đề xuất, kiến nghị bổ sung của Ngân hàng tại báo cáo kết quả thực hiện Đề án tái cơ cấu sau sáp nhập. Theo đó, các kiến nghị của Ngân hàng liên quan tới tài sản nhận cầm trả nợ được đề cập tại kết luận thanh tra số 04/KLTT-TTGSNH.m sẽ được NHNN Việt Nam xem xét và trả lời bằng văn bản riêng. Đến thời điểm lập báo cáo tài chính hợp nhất giữa niên độ này Ngân hàng chưa nhận được văn bản trả lời của NHNN Việt Nam; và
- Các khoản đầu tư góp vốn mua cổ phần vượt 11% vốn điều lệ công ty được góp vốn và sở hữu chéo: chấp thuận lộ trình xử lý các khoản đầu tư, góp vốn, mua cổ phần để đảm bảo tuân thủ quy định hiện hành theo Đề án tái cơ cấu do Ngân hàng xây dựng.

Từ năm tài chính kết thúc ngày 31 tháng 12 năm 2023 và kỳ kế toán sáu tháng kết thúc ngày 30 tháng 6 năm 2024, Ngân hàng đã dùng áp dụng một số chính sách kế toán riêng trong Đề án như sau:

- Lãi dự thu: Ngân hàng đã thu và phân bổ vào chi phí toàn bộ số lãi và phí dự thu trong Đề án đến ngày 31 tháng 12 năm 2022. Từ ngày 1 tháng 1 năm 2023, Ngân hàng thực hiện ghi nhận lãi dự thu theo thuyết minh III.24. Việc thay đổi chính sách kế toán này là do Ngân hàng không còn các khoản mục cần áp dụng chính sách trong Đề án cho kỳ kế toán hiện tại do đó Ngân hàng không điều chỉnh hồi tố đối với thay đổi này;
- Dự phòng rủi ro tín dụng cho các khoản cho vay thuộc Đề án: đến ngày 31 tháng 12 năm 2023, Ngân hàng đã thực hiện trích lập đầy đủ dự phòng rủi ro tín dụng cho các khoản cho vay trong Đề án tái cơ cấu;
- Dự phòng rủi ro trái phiếu đặc biệt do VAMC phát hành thuộc Đề án: đến ngày 31 tháng 12 năm 2023, Ngân hàng đã thực hiện trích lập đầy đủ dự phòng trái phiếu VAMC trong Đề án tái cơ cấu;
- Đồng thời đến ngày 31 tháng 12 năm 2023 và 30 tháng 6 năm 2024, Ngân hàng không còn các khoản đầu tư góp vốn mua cổ phần vượt 11% vốn điều lệ công ty được góp vốn.

3. Cơ sở hợp nhất

(i) Công ty con

Công ty con là các đơn vị chịu sự kiểm soát của Tập đoàn. Báo cáo tài chính của công ty con được bao gồm trong báo cáo tài chính hợp nhất kể từ ngày quyền kiểm soát bắt đầu có hiệu lực đến ngày quyền kiểm soát chấm dứt.

Khi có sự khác biệt giữa chính sách kế toán của các công ty con và Ngân hàng thì các điều chỉnh cần thiết được thực hiện nhằm đảm bảo tính nhất quán của các chính sách kế toán được áp dụng cho mục đích lập báo cáo tài chính hợp nhất.

(ii) Các giao dịch được loại trừ khi hợp nhất

Các giao dịch và số dư trong nội bộ tập đoàn và các khoản thu nhập và chi phí chưa thực hiện từ các giao dịch nội bộ được loại trừ khi lập báo cáo tài chính hợp nhất. Khoản lãi và lỗ chưa thực hiện phát sinh từ các giao dịch với các đơn vị nhận đầu tư được hạch toán theo phương pháp vốn chủ sở hữu được trừ vào khoản đầu tư trong phạm vi lợi ích của Tập đoàn tại đơn vị nhận đầu tư.

4. Tiền và các khoản tương đương tiền

Tiền và các khoản tương đương tiền bao gồm tiền mặt, vàng, tiền gửi tại Ngân hàng Nhà nước (“NHNN”) Việt Nam, các khoản tiền gửi thanh toán và tiền gửi tại các tổ chức tín dụng (“TCTD”) khác có thời hạn đáo hạn không quá ba tháng kể từ ngày gửi có khả năng chuyển đổi dễ dàng thành một lượng tiền xác định và không có nhiều rủi ro trong chuyển đổi thành tiền.

5. Tiền gửi và cho vay các tổ chức tín dụng khác

Tiền gửi tại và cho vay các tổ chức tín dụng khác được trình bày theo số dư nợ gốc tại thời điểm kết thúc kỳ kế toán.

Việc phân loại rủi ro tín dụng đối với các khoản tiền gửi tại và cho vay các TCTD khác và trích lập dự phòng tương ứng được thực hiện theo quy định tại Thông tư 31 và nghị định 86.

Theo đó, Tập đoàn trích lập dự phòng cụ thể cho các khoản tiền gửi (trừ tiền gửi thanh toán) tại và cho vay các TCTD khác theo phương pháp nêu tại Thuyết minh III.9.

Theo nghị định 86/2024/ND-CP, Tập đoàn không cần phải trích lập dự phòng chung đối với các khoản tiền gửi tại và cho vay các TCTD khác.

6. Các công cụ tài chính phái sinh và các tài sản tài chính khác

(i) Các hợp đồng kỳ hạn tiền tệ và các hợp đồng hoán đổi tiền tệ

Tập đoàn ký kết các hợp đồng ngoại hối kỳ hạn và hoán đổi nhằm tạo điều kiện cho khách hàng chuyển, điều chỉnh hoặc giảm rủi ro hối đoái hoặc các rủi ro thị trường khác, đồng thời phục vụ mục đích kinh doanh của Tập đoàn.

Các hợp đồng kỳ hạn là các cam kết để thanh toán bằng tiền mặt tại một ngày trong tương lai dựa trên chênh lệch giữa các tỷ giá được xác định trước, được tính trên số tiền gốc danh nghĩa. Các hợp đồng kỳ hạn được ghi nhận theo giá trị danh nghĩa tại ngày giao dịch và được định kỳ đánh giá lại; chênh lệch từ việc đánh giá lại được ghi vào khoản mục “Chênh lệch tỷ giá hối đoái” trên “Vốn chủ sở hữu” và được kết chuyển vào báo cáo kết quả hoạt động hợp nhất vào cuối năm tài chính. Số tiền phụ trội hoặc chiết khấu do chênh lệch tỷ giá giao ngay tại ngày hiệu lực của hợp đồng và tỷ giá kỳ hạn này sẽ được ghi nhận ngay tại ngày hiệu lực của hợp đồng như một khoản mục tài sản nếu dương hoặc khoản mục nợ phải trả nếu âm trên báo cáo tình hình tài chính hợp nhất. Chênh lệch này sẽ được phân bổ theo phương pháp đường thẳng vào báo cáo kết quả hoạt động hợp nhất trong suốt thời hạn của hợp đồng kỳ hạn.

Các hợp đồng hoán đổi tiền tệ là các cam kết để thanh toán bằng tiền mặt tại một ngày trong tương lai dựa trên chênh lệch giữa các tỷ giá được xác định trước, được tính trên số tiền gốc danh nghĩa. Số tiền phụ trội hoặc chiết khấu do chênh lệch tỷ giá giao ngay tại ngày hiệu lực của hợp đồng và tỷ giá kỳ hạn này sẽ được ghi nhận ngay tại ngày hiệu lực của hợp đồng như một khoản mục tài sản nếu dương hoặc khoản mục nợ phải trả nếu âm trên báo cáo tình hình tài chính hợp nhất. Chênh lệch này sẽ được phân bổ theo phương pháp đường thẳng vào báo cáo kết quả hoạt động hợp nhất trong suốt thời hạn của hợp đồng hoán đổi.

(ii) **Các hợp đồng quyền chọn ngoại tệ**

Giá trị cam kết trong các giao dịch hợp đồng quyền chọn tiền tệ không được ghi nhận trên báo cáo tình hình tài chính hợp nhất giữa niên độ. Phí quyền chọn đã trả hoặc đã thu được ghi nhận như một khoản chi phí chờ phân bổ hoặc doanh thu chờ phân bổ và được phân bổ theo phương pháp đường thẳng vào chi phí hoặc thu nhập trong suốt thời hạn của hợp đồng.

Các hợp đồng quyền chọn tiền tệ được đánh giá lại theo tỷ giá giao ngay vào cuối mỗi tháng. Lãi hoặc lỗ chưa thực hiện được ghi nhận vào “Chênh lệch tỷ giá hối đoái” trên báo cáo tình hình tài chính hợp nhất cuối mỗi tháng và được kết chuyển vào báo cáo kết quả hoạt động hợp nhất vào thời điểm cuối năm tài chính.

7. Hoạt động mua nợ

Các khoản nợ mua về được ghi nhận theo số tiền đã thanh toán để mua nợ và được phân loại vào nhóm có mức độ rủi ro không thấp hơn nhóm mà khoản nợ đó đã được phân loại trước khi mua. Nếu thu được tiền lãi của khoản nợ bao gồm cả tiền lãi từ trước khi Tập đoàn mua khoản nợ đó, Tập đoàn phải phân bổ số tiền lãi theo nguyên tắc: (i) ghi giảm giá trị của khoản mua nợ số tiền lãi trước khi mua; (ii) ghi nhận là thu nhập số tiền lãi của kỳ sau khi Tập đoàn mua nợ.

Tập đoàn thực hiện phân loại nợ và trích lập dự phòng rủi ro các khoản mua nợ theo quy định của pháp luật về trích lập và sử dụng dự phòng để xử lý rủi ro được trình bày tại Thuyết minh III.9.

8. Cho vay khách hàng

Các khoản cho vay khách hàng được ghi nhận theo số dư nợ gốc trừ dự phòng rủi ro tín dụng.

Các khoản cho vay ngắn hạn là các khoản có thời hạn cho vay dưới 1 năm tính từ ngày giải ngân. Các khoản cho vay trung hạn có thời hạn cho vay từ 1 năm đến 5 năm tính từ ngày giải ngân. Các khoản cho vay dài hạn có thời hạn cho vay trên 5 năm tính từ ngày giải ngân.

9. Phân loại nợ và mức trích, phương pháp trích lập dự phòng rủi ro tín dụng

(i) **Phân loại nợ**

Tập đoàn áp dụng phương pháp định lượng quy định tại Điều 10 của Thông tư 31 trong việc phân loại nợ đối với các tài sản có sau: các khoản tiền gửi có kỳ hạn và cho vay các tổ chức tín dụng, chi nhánh ngân hàng nước ngoài khác, mua trái phiếu doanh nghiệp chưa niêm yết, cho vay khách hàng, ủy thác cấp tín dụng, các khoản nợ đã bán nhưng chưa thu được tiền, các khoản nợ mua lại, khoản mua bán lại trái phiếu Chính phủ, mua kỳ phiếu, tín phiếu, chứng chỉ tiền gửi do tổ chức tín dụng, chi nhánh ngân hàng nước ngoài khác phát hành, mua hần miễn truy đòi bộ chứng từ xuất trình theo thư tín dụng không phải do Ngân hàng phát hành (gọi chung là “các khoản nợ”). Theo đó, Tập đoàn thực hiện phân loại nợ hàng tháng dựa trên số dư nợ gốc tại ngày cuối cùng của tháng.

Tập đoàn thực hiện việc phân loại nợ theo phương pháp định lượng như sau:

| Nhóm | | Tình trạng quá hạn |
|-------------|------------------|---|
| 1 | Nợ đủ tiêu chuẩn | (a) Nợ trong hạn và được đánh giá là có khả năng thu hồi đầy đủ cả nợ gốc và lãi đúng hạn; hoặc (b) Nợ quá hạn dưới 10 ngày và được đánh giá là có khả năng thu hồi đầy đủ nợ gốc và lãi bị quá hạn và thu hồi đầy đủ nợ gốc và lãi còn lại đúng thời hạn. |
| 2 | Nợ cần chú ý | (a) Nợ quá hạn từ 10 ngày đến 90 ngày; hoặc (b) Nợ điều chỉnh kỳ hạn trả nợ lần đầu còn trong hạn. |

| Nhóm | | Tình trạng quá hạn |
|------|------------------------|--|
| 3 | Nợ dưới tiêu chuẩn | (a) Nợ quá hạn từ 91 ngày đến 180 ngày; hoặc (b) Nợ gia hạn nợ lần đầu còn trong hạn; hoặc (c) Nợ được miễn, giảm lãi do khách hàng không có khả năng trả lãi đầy đủ theo hợp đồng tín dụng; hoặc (d) Nợ thuộc một trong các trường hợp sau đây chưa thu hồi được trong thời gian dưới 30 ngày kể từ ngày có quyết định thu hồi: <ul style="list-style-type: none"> • Khoản nợ vi phạm quy định tại các khoản 1, 3, 4, 5, 6 Điều 134 Luật các tổ chức tín dụng; hoặc • Khoản nợ vi phạm quy định tại các khoản 1, 2, 3, 4 Điều 135 Luật các tổ chức tín dụng; hoặc • Khoản nợ vi phạm quy định tại các khoản 1, 2, 5, 9 Điều 136 Luật các tổ chức tín dụng. (e) Nợ trong thời hạn thu hồi theo kết luận thanh tra; hoặc (f) Nợ phải thu hồi theo quyết định thu hồi nợ trước hạn do khách hàng vi phạm thỏa thuận chưa thu hồi được trong thời gian dưới 30 ngày kể từ ngày có quyết định thu hồi. |
| 4 | Nợ nghi ngờ | (a) Nợ quá hạn từ 181 ngày đến 360 ngày; hoặc (b) Nợ cơ cấu lại thời hạn trả nợ lần đầu quá hạn đến 90 ngày theo thời hạn trả nợ được cơ cấu lại lần đầu; hoặc (c) Nợ cơ cấu lại thời hạn trả nợ lần thứ hai còn trong hạn; hoặc (d) Khoản nợ quy định tại điểm (c.iv) của Nợ dưới tiêu chuẩn chưa thu hồi được trong thời gian từ 30 ngày đến 60 ngày kể từ ngày có quyết định thu hồi; hoặc (e) Nợ phải thu hồi theo kết luận thanh tra nhưng quá thời hạn thu hồi theo kết luận thanh tra đến 60 ngày mà vẫn chưa thu hồi được; hoặc (f) Nợ phải thu hồi theo quyết định thu hồi nợ trước hạn do khách hàng vi phạm thỏa thuận chưa thu hồi được trong thời gian từ 30 ngày đến 60 ngày kể từ ngày có quyết định thu hồi. |
| 5 | Nợ có khả năng mất vốn | (a) Nợ quá hạn trên 360 ngày; hoặc (b) Nợ cơ cấu lại thời hạn trả nợ lần đầu quá hạn từ 91 ngày trở lên theo thời hạn trả nợ được cơ cấu lại lần đầu; hoặc (c) Nợ cơ cấu lại thời hạn trả nợ lần thứ hai và quá hạn theo thời hạn trả nợ được cơ cấu lại lần thứ hai; hoặc (d) Nợ cơ cấu lại thời hạn trả nợ lần thứ ba trở lên, kể cả chưa bị quá hạn hoặc đã quá hạn; hoặc (e) Khoản nợ quy định tại điểm (c.iv) của Nợ dưới tiêu chuẩn chưa thu hồi được trong thời gian trên 60 ngày kể từ ngày có quyết định thu hồi; hoặc (f) Nợ phải thu hồi theo kết luận thanh tra nhưng quá thời hạn thu hồi theo kết luận thanh tra trên 60 ngày mà vẫn chưa thu hồi được; hoặc (g) Nợ phải thu hồi theo quyết định thu hồi nợ trước hạn do khách hàng vi phạm thỏa thuận chưa thu hồi được trên 60 ngày kể từ ngày có quyết định thu hồi; hoặc (h) Nợ của khách hàng là tổ chức tín dụng được NHNN Việt Nam công bố đặt vào tình trạng kiểm soát đặc biệt, hoặc chi nhánh ngân hàng nước ngoài bị phong tỏa vốn và tài sản. |

Trường hợp một khách hàng có nhiều hơn một khoản nợ với Tập đoàn mà có bất kỳ khoản nợ nào bị chuyển sang nhóm nợ rủi ro cao hơn thì Tập đoàn phân loại các khoản nợ còn lại của khách hàng đó vào nhóm nợ rủi ro cao hơn tương ứng với mức độ rủi ro.

Trường hợp nợ của khách hàng được phân loại vào nhóm nợ có mức độ rủi ro thấp hơn nhóm nợ theo danh sách do Trung tâm Thông tin Tín dụng Quốc gia Việt Nam thuộc Ngân hàng Nhà nước Việt Nam ("CIC") cung cấp, Tập đoàn phải điều chỉnh kết quả phân loại nợ theo nhóm nợ được CIC cung cấp.

Đối với các khoản trả thay theo cam kết ngoại bảng, Tập đoàn phân loại nợ dựa trên số ngày quá hạn tính từ ngày Tập đoàn thực hiện nghĩa vụ theo cam kết:

- Nhóm 3 – Nợ dưới tiêu chuẩn: quá hạn dưới 30 ngày;
- Nhóm 4 – Nợ nghi ngờ: nếu quá hạn từ 30 ngày đến dưới 90 ngày;
- Nhóm 5 – Nợ có khả năng mất vốn: quá hạn từ 90 ngày trở lên.

Phân loại nợ cho các khoản nợ được cơ cấu lại thời hạn trả nợ, miễn, giảm lãi, phí nhằm hỗ trợ khách hàng chịu ảnh hưởng do dịch Covid-19

Tập đoàn áp dụng Thông tư số 14/2021/TT-NHNN ngày 7 tháng 9 năm 2021 (“Thông tư 14”) và Thông tư số 03/2021/TT-NHNN ngày 2 tháng 4 năm 2021 (“Thông tư 03”) của NHNN Việt Nam sửa đổi, bổ sung một số điều của Thông tư số 01/2020/TT-NHNN ngày 13 tháng 3 năm 2020 (“Thông tư 01”) của NHNN Việt Nam quy định về việc cơ cấu lại thời hạn trả nợ, miễn, giảm lãi, phí, giữ nguyên nhóm nợ nhằm hỗ trợ khách hàng chịu ảnh hưởng do dịch Covid-19. Theo đó, đối với khách hàng có các khoản nợ phát sinh trước ngày 1 tháng 8 năm 2021 và phát sinh nghĩa vụ trả nợ gốc và/hoặc lãi trong thời gian từ ngày 23 tháng 1 năm 2020 đến ngày 30 tháng 6 năm 2022, và các khách hàng này không có khả năng trả nợ đúng hạn nợ gốc và/hoặc lãi theo hợp đồng, thỏa thuận cho vay đã ký do doanh thu, thu nhập sụt giảm bởi ảnh hưởng của dịch Covid-19, thì Tập đoàn được phép cơ cấu lại thời hạn trả nợ, miễn, giảm lãi, phí và giữ nguyên nhóm nợ như sau:

| <i>Thời điểm phát sinh khoản nợ</i> | <i>Tình trạng quá hạn</i> | <i>Khoảng thời gian phát sinh quá hạn</i> | <i>Nguyên tắc giữ nguyên nhóm nợ</i> |
|-------------------------------------|------------------------------------|---|--|
| Trước 1/8/2021 | Trong hạn hoặc quá hạn đến 10 ngày | Từ 30/3/2020 đến 30/6/2022 | Giữ nguyên nhóm nợ đã phân loại tại thời điểm gần nhất trước ngày 23/1/2020 hoặc nhóm nợ đã phân loại tại thời điểm gần nhất trước ngày thực hiện cơ cấu lại thời hạn trả nợ lần đầu |
| Trước 23/1/2020 | Quá hạn | Từ 23/1/2020 đến 29/3/2020 | Giữ nguyên nhóm nợ đã phân loại tại thời điểm gần nhất trước ngày 23/1/2020 |
| Từ 23/1/2020 đến 10/6/2020 | | Từ 23/1/2020 đến 17/5/2021 | Giữ nguyên nhóm nợ đã phân loại tại thời điểm gần nhất trước ngày khoản nợ bị chuyển quá hạn |
| Từ 10/6/2020 đến 1/8/2021 | | Từ 17/7/2021 đến 7/9/2021 | |
| Trước 24/4/2023 | Trong hạn hoặc quá hạn đến 10 ngày | Từ 24/4/2023 đến 30/6/2024 | Giữ nguyên nhóm nợ đã phân loại tại thời điểm gần nhất trước ngày thực hiện cơ cấu lại thời hạn trả nợ |

Phân loại nợ cho các khoản nợ được cơ cấu lại thời hạn trả nợ, giữ nguyên nhóm nợ nhằm hỗ trợ khách hàng gặp khó khăn trong hoạt động sản xuất kinh doanh và khách hàng gặp khó khăn trả nợ vay phục vụ nhu cầu đời sống, tiêu dùng

Từ ngày 24 tháng 4 năm 2023, Tập đoàn thực hiện cơ cấu lại thời hạn trả nợ, giữ nguyên nhóm nợ nhằm hỗ trợ khách hàng gặp khó khăn trong hoạt động sản xuất kinh doanh và khách hàng gặp khó khăn trả nợ vay phục vụ nhu cầu đời sống, tiêu dùng theo quy định của Thông tư số 02/2023/TT-NHNN do NHNN ban hành ngày 23 tháng 4 năm 2023 (“Thông tư 02”) và Thông tư số 06/2024/TT-NHNN do NHNN ban hành ngày 18 tháng 6 năm 2024 (“Thông tư 06”) sửa đổi, bổ sung một số điều của Thông tư 02. Theo đó, Tập đoàn thực hiện cơ cấu lại thời hạn trả nợ và giữ nguyên nhóm nợ tại thời điểm gần nhất trước khi cơ cấu lại đối với khoản nợ đáp ứng đủ các điều kiện sau:

- Khoản nợ phát sinh trước ngày 24 tháng 4 năm 2023 từ hoạt động cho vay và phát sinh nghĩa vụ trả nợ gốc và/hoặc lãi trong thời gian từ ngày 24 tháng 4 năm 2023 đến ngày 31 tháng 12 năm 2024;
- Số dư nợ của khoản nợ được cơ cấu lại thời hạn trả nợ còn trong hạn hoặc quá hạn đến 10 ngày kể từ ngày đến hạn thanh toán;
- Tập đoàn đánh giá các khách hàng không có khả năng trả nợ đúng hạn nợ gốc và/hoặc lãi theo hợp đồng do doanh thu, thu nhập sụt giảm, nhưng có khả năng trả nợ đầy đủ nợ gốc và/hoặc lãi theo thời hạn trả nợ được cơ cấu lại.

(ii) **Dự phòng rủi ro tín dụng**

Dự phòng rủi ro tín dụng bao gồm dự phòng rủi ro tín dụng cụ thể và dự phòng rủi ro tín dụng chung.

Dự phòng rủi ro tín dụng cụ thể

Theo quy định của Nghị định 86, dự phòng rủi ro tín dụng cụ thể cho các khoản nợ tại cuối mỗi tháng được xác định dựa trên tỷ lệ dự phòng tương ứng với kết quả phân loại nợ và số dư nợ gốc tại ngày cuối cùng của tháng trừ đi giá trị khấu trừ của tài sản bảo đảm.

Tỷ lệ dự phòng rủi ro tín dụng cụ thể đối với từng nhóm nợ như sau:

| Nhóm | Loại | Tỷ lệ dự phòng cụ thể |
|------|------------------------|-----------------------|
| 1 | Nợ đủ tiêu chuẩn | 0% |
| 2 | Nợ cần chú ý | 5% |
| 3 | Nợ dưới tiêu chuẩn | 20% |
| 4 | Nợ nghi ngờ | 50% |
| 5 | Nợ có khả năng mất vốn | 100% |

Giá trị và tỷ lệ khấu trừ tối đa của tài sản bảo đảm được xác định theo các quy định của nghị định 86 và Thông tư 31 theo đó từng loại tài sản bảo đảm có tỷ lệ khấu trừ tối đa nhất định cho mục đích tính toán dự phòng rủi ro.

Tập đoàn xác định và ghi nhận số tiền dự phòng cụ thể phải trích bổ sung đối với toàn bộ dư nợ của khách hàng định kỳ hàng tháng bao gồm cả số dư nợ được cơ cấu thời hạn, miễn, giảm lãi theo kết quả phân loại nợ theo Thông tư 31 (nếu không áp dụng quy định giữ nguyên nhóm nợ theo quy định của Thông tư 01, Thông tư 03 và Thông tư 14) như sau:

| Dự phòng bổ sung từng giai đoạn | Thời hạn |
|---|-------------------------------|
| Tối thiểu 30% tổng số tiền dự phòng cụ thể phải trích bổ sung | Đến ngày 31 tháng 12 năm 2021 |
| Tối thiểu 60% tổng số tiền dự phòng cụ thể phải trích bổ sung | Đến ngày 31 tháng 12 năm 2022 |
| 100% tổng số tiền dự phòng cụ thể phải trích bổ sung | Đến ngày 31 tháng 12 năm 2023 |

Tập đoàn xác định và ghi nhận số tiền dự phòng cụ thể phải trích bổ sung đối với toàn bộ dư nợ của khách hàng, bao gồm cả số dư nợ được cơ cấu thời hạn, miễn, giảm lãi theo kết quả phân loại nợ theo Thông tư 31 (nếu không áp dụng quy định giữ nguyên nhóm nợ theo quy định của Thông tư 02) như sau:

| Dự phòng bổ sung | Thời hạn trích |
|--|-------------------------------|
| Tối thiểu 50% tổng số tiền dự phòng cụ thể phải trích bổ sung | Đến ngày 31 tháng 12 năm 2023 |
| Tối thiểu 100% tổng số tiền dự phòng cụ thể phải trích bổ sung | Đến ngày 31 tháng 12 năm 2024 |

Dự phòng rủi ro tín dụng chung

Theo Nghị định 86, một khoản dự phòng rủi ro tín dụng chung được trích lập với mức bằng 0,75% tổng số dư nợ gốc tại ngày cuối cùng của mỗi tháng của các khoản nợ từ Nhóm 1 đến Nhóm 4 trừ các khoản tiền gửi có kỳ hạn và cho vay các tổ chức tín dụng khác, khoản mua giấy tờ có giá do các tổ chức tín dụng khác phát hành, khoản mua bán lại trái phiếu chính phủ. Việc áp dụng các yêu cầu của Nghị định 86 và Thông tư 31 không có ảnh hưởng trọng yếu đến báo cáo tài chính của Ngân hàng cho kỳ kết thúc ngày 30 tháng 9 năm 2024.

(iii) Xử lý nợ xấu

Theo Nghị định 86, các khoản cho vay khách hàng sẽ được xử lý bằng nguồn dự phòng khi được phân loại vào Nhóm 5 hoặc khi khách hàng vay tuyên bố phá sản hoặc giải thể (đối với trường hợp khách hàng vay là tổ chức), hoặc khi khách hàng vay chết hoặc mất tích (đối với trường hợp khách hàng vay là cá nhân).

Các khoản nợ đã được xử lý rủi ro bằng nguồn dự phòng được ghi nhận vào tài khoản ngoại bảng phù hợp để theo dõi và thu nợ. Số tiền thu hồi được từ nợ đã xử lý rủi ro được ghi nhận vào báo cáo kết quả hoạt động hợp nhất giữa niên độ khi thu được.

(iv) Phân loại và dự phòng đối với các cam kết ngoại bảng

Việc phân loại các khoản cam kết tín dụng ngoại bảng được thực hiện chỉ nhằm mục đích quản lý, giám sát chất lượng hoạt động cấp tín dụng. Không trích lập dự phòng cho các khoản cam kết ngoại bảng, trừ khi Tập đoàn được yêu cầu phải thực hiện nghĩa vụ trả thay theo cam kết ngoại bảng, trong trường hợp đó, khoản trả thay này được phân loại và trích lập dự phòng theo chính sách kế toán được trình bày tại Thuyết minh III(9)(i) và Thuyết minh III(9)(ii).

10. Chứng khoán đầu tư

(i) Chứng khoán đầu tư sẵn sàng để bán

Phân loại và ghi nhận

Chứng khoán đầu tư sẵn sàng để bán bao gồm các chứng khoán nợ và chứng khoán vốn được Tập đoàn nắm giữ với mục đích đầu tư và sẵn sàng để bán, không thuộc loại chứng khoán mua vào bán ra thường xuyên nhưng có thể bán bất cứ lúc nào xét thấy có lợi. Chứng khoán vốn bao gồm chứng khoán mà Tập đoàn không phải là cổ đông sáng lập; hoặc là đối tác chiến lược; hoặc có khả năng chi phối nhất định vào quá trình lập, quyết định các chính sách tài chính và hoạt động của doanh nghiệp nhận đầu tư thông qua văn bản thỏa thuận cử nhân sự tham gia Hội đồng Quản trị/Ban Tổng Giám đốc.

Chứng khoán vốn được ghi nhận theo giá gốc vào ngày giao dịch và luôn được phản ánh theo giá gốc trong thời gian nắm giữ tiếp theo.

Chứng khoán nợ được ghi nhận theo mệnh giá vào ngày giao dịch. Lãi dự thu của chứng khoán trước khi mua (đối với chứng khoán nợ trả lãi sau) hoặc lãi nhận trước chờ phân bổ (đối với chứng khoán nợ trả lãi trước) được phản ánh trên một tài khoản riêng. Phần chiết khấu/phụ trội là chênh lệch âm/dương giữa giá gốc với giá trị của khoản tiền gồm mệnh giá cộng (+) lãi dồn tích trước khi mua (nếu có) hoặc trừ (-) lãi nhận trước chờ phân bổ (nếu có), cũng được phản ánh trên một tài khoản riêng.

Trong khoảng thời gian nắm giữ chứng khoán tiếp theo, các chứng khoán này được ghi nhận theo mệnh giá và chiết khấu/phụ trội (nếu có) của chứng khoán sẵn sàng để bán được phân bổ vào báo cáo kết quả hoạt động hợp nhất theo phương pháp đường thẳng trong suốt thời gian còn lại ước tính của chứng khoán. Số tiền lãi nhận được trong thời gian nắm giữ chứng khoán được ghi nhận theo nguyên tắc: Số tiền lãi dồn tích trước khi mua được ghi giảm giá trị của tài khoản lãi dự thu, và số tiền lãi dồn tích sau thời điểm mua được ghi nhận vào thu nhập của Tập đoàn theo phương pháp cộng dồn. Số tiền lãi nhận trước được hạch toán phân bổ vào thu lãi đầu tư chứng khoán theo phương pháp đường thẳng cho khoảng thời gian đầu tư chứng khoán.

Đo lường

Định kỳ, chứng khoán sẵn sàng để bán sẽ được xem xét về khả năng giảm giá.

Chứng khoán đầu tư được lập dự phòng giảm giá khi giá trị ghi sổ cao hơn giá thị trường được xác định dựa trên tham khảo quy định tại Thông tư 48/2019/TT-BTC và Thông tư 24/2022/TT-BTC. Dự phòng giảm giá được ghi nhận vào báo cáo kết quả hoạt động hợp nhất giữa niên độ trên khoản mục “Lãi/(lỗ) thuần từ chứng khoán đầu tư”.

Đối với trái phiếu doanh nghiệp chưa niêm yết trên thị trường chứng khoán hoặc chưa đăng ký giao dịch trên thị trường giao dịch của các công ty đại chúng chưa niêm yết thì Tập đoàn tiến hành trích lập dự phòng rủi ro theo nghị định 86 như được trình bày tại Thuyết minh III(9)(ii).

Dự phòng rủi ro đối với chứng khoán đầu tư sẵn sàng để bán được đề cập ở trên sẽ được hoàn nhập khi việc tăng lên sau đó của giá trị có thể thu hồi của chứng khoán đầu tư là do sự kiện khách quan xảy ra sau khi khoản dự phòng được ghi nhận. Khoản dự phòng chỉ được hoàn nhập đến mức tối đa bằng giá trị ghi sổ của các chứng khoán này khi chưa lập dự phòng.

Chấm dứt ghi nhận

Chứng khoán đầu tư sẵn sàng để bán được chấm dứt ghi nhận khi các quyền lợi nhận các luồng tiền từ các chứng khoán này đã chấm dứt hoặc Tập đoàn đã chuyển phần lớn rủi ro và lợi ích gắn liền với việc sở hữu các chứng khoán này.

(ii) Chứng khoán đầu tư giữ đến ngày đáo hạn

Phân loại và ghi nhận

Chứng khoán đầu tư giữ đến ngày đáo hạn là chứng khoán nợ có kỳ hạn cố định và các khoản thanh toán cố định hoặc có thể xác định được, mà Tập đoàn có ý định và có khả năng nắm giữ đến ngày đáo hạn.

Tập đoàn ghi nhận chứng khoán đầu tư giữ đến ngày đáo hạn vào ngày Tập đoàn trở thành một bên tham gia các điều khoản hợp đồng của các chứng khoán này (kể toán theo ngày giao dịch).

Đo lường

Chứng khoán nợ giữ đến ngày đáo hạn được ghi nhận ban đầu theo giá gốc, bao gồm giá mua cộng các chi phí có liên quan trực tiếp như chi phí môi giới, giao dịch, cung cấp thông tin, thuế, lệ phí và phí ngân hàng (nếu có). Sau đó, các chứng khoán này được ghi nhận theo giá gốc được phân bổ (chịu tác động của việc phân bổ giá trị chiết khấu và giá trị phụ trội) trừ đi dự phòng rủi ro chứng khoán (bao gồm dự phòng rủi ro tín dụng và dự phòng giảm giá chứng khoán). Giá trị phụ trội và giá trị chiết khấu phát sinh từ việc mua các chứng khoán nợ được phân bổ vào báo cáo kết quả hoạt động hợp nhất giữa niên độ theo phương pháp đường thẳng trong thời gian nắm giữ.

Chứng khoán nợ giữ đến ngày đáo hạn của doanh nghiệp chưa niêm yết được ghi nhận theo giá gốc trừ dự phòng rủi ro tín dụng theo quy định của nghị định 86 như trình bày tại Thuyết minh III(9).

Lãi sau khi mua của chứng khoán nợ giữ đến ngày đáo hạn được ghi nhận vào báo cáo kết quả hoạt động hợp nhất giữa niên độ trên cơ sở dồn tích. Khoản tiền lãi dồn tích trước khi Tập đoàn mua sẽ được ghi giảm giá gốc khi nhận được.

Dự phòng rủi ro chứng khoán đầu tư được đề cập ở trên sẽ được hoàn nhập khi giá chứng khoán hoặc giá trị có thể thu hồi của chứng khoán đầu tư tăng lên sau khi khoản dự phòng được ghi nhận. Khoản dự phòng chỉ được hoàn nhập trong phạm vi sao cho giá trị ghi sổ của các chứng khoán này không vượt quá giá trị ghi sổ của chúng khi giá định không có khoản dự phòng nào đã được ghi nhận.

Chấm dứt ghi nhận

Chứng khoán đầu tư giữ đến ngày đáo hạn được chấm dứt ghi nhận khi các quyền lợi nhận các luồng tiền từ các chứng khoán này đã chấm dứt hoặc Tập đoàn đã chuyển giao phần lớn rủi ro và lợi ích gắn liền với việc sở hữu các chứng khoán này.

(iii) Trái phiếu đặc biệt do Công ty TNHH Một thành viên Quản lý Tài sản của các Tổ chức tín dụng Việt Nam (“VAMC”) phát hành

Trái phiếu đặc biệt do VAMC phát hành là giấy tờ có giá có thời hạn do VAMC phát hành để mua nợ xấu của Ngân hàng. Trái phiếu đặc biệt được ghi nhận theo mệnh giá vào ngày giao dịch và luôn được phân ánh theo mệnh giá trong thời gian nắm giữ. Mệnh giá của trái phiếu đặc biệt được phát hành tương ứng với khoản nợ xấu được bán và là số dư nợ gốc của khách hàng vay chưa trả trừ đi số tiền dự phòng cụ thể đã trích lập nhưng chưa sử dụng của khoản nợ xấu đó.

Trong thời gian nắm giữ trái phiếu đặc biệt, định kỳ, Ngân hàng tính toán và trích lập dự phòng rủi ro cụ thể hàng năm theo hướng dẫn tại Thông tư số 14/2015/TT-NHNN ngày 28 tháng 8 năm 2015 của NHNN Việt Nam sửa đổi, bổ sung một số điều của Thông tư số 19/2013/TT-NHNN quy định về việc mua, bán và xử lý nợ xấu của Công ty Quản lý tài sản của các tổ chức tín dụng Việt Nam.

Theo Thông tư số 14/2015/TT-NHNN, hàng năm, trong thời hạn 5 ngày làm việc liền kề trước ngày tương ứng với ngày đáo hạn của trái phiếu đặc biệt, Ngân hàng phải trích lập đầy đủ số tiền dự phòng cụ thể tối thiểu của năm trích lập đối với từng trái phiếu đặc biệt được tính theo công thức sau:

$$X_{(m)} = \frac{Y}{n} \cdot x \cdot m - (Z_m + X_{m-1})$$

Trong đó:

- $X_{(m)}$ là số tiền dự phòng cụ thể tối thiểu phải trích lập đối với trái phiếu đặc biệt tại năm thứ m ;
- X_{m-1} là số tiền dự phòng cụ thể đã trích lập đối với trái phiếu đặc biệt lũy kế đến hết năm thứ $m-1$;
- Y là mệnh giá trái phiếu đặc biệt;
- n là thời hạn của trái phiếu đặc biệt (tính bằng năm);
- m là số năm kể từ thời điểm phát hành trái phiếu đặc biệt đến thời điểm trích lập;
- Z_m là số tiền thu hồi nợ của khoản nợ xấu lũy kế đến thời điểm trích lập (năm thứ m). Tổ chức tín dụng bán nợ phối hợp với Công ty Quản lý tài sản để xác định số tiền thu hồi này.

Trường hợp $(Z_m + X_{m-1}) \geq (Y/n \cdot x \cdot m)$ thì số tiền trích lập dự phòng cụ thể ($X_{(m)}$) được tính là không (0).

Dự phòng cụ thể cho trái phiếu đặc biệt được ghi nhận vào báo cáo kết quả hoạt động hợp nhất giữa niên độ trên khoản mục “Chi phí dự phòng rủi ro tín dụng”. Trái phiếu đặc biệt này không phải trích lập dự phòng chung.

Việc trích lập dự phòng trái phiếu đặc biệt do VAMC phát hành thuộc Đề án tái cơ cấu được thực hiện theo Đề án (Thuyết minh III(2)).

Tại ngày trái phiếu đặc biệt được tất toán, các khoản lãi phát sinh do tổ chức tín dụng thu hồi được từ khoản nợ được hạch toán vào “Thu nhập lãi và các khoản thu nhập tương tự”.

11. Các hợp đồng mua lại và bán lại

Những chứng khoán được bán đồng thời được cam kết sẽ mua lại vào một thời điểm nhất định trong tương lai vẫn được ghi nhận trong báo cáo tài chính hợp nhất giữa niên độ. Khoản tiền nhận được theo thỏa thuận này được ghi nhận như một khoản đi vay trên báo cáo tình hình tài chính hợp nhất giữa niên độ và phần chênh lệch giữa giá bán và giá mua được ghi nhận vào báo cáo kết quả hoạt động hợp nhất giữa niên độ theo lãi suất hợp đồng.

Những chứng khoán được mua đồng thời được cam kết sẽ bán lại vào một thời điểm nhất định trong tương lai vẫn được ghi nhận trên báo cáo tài chính hợp nhất giữa niên độ. Khoản tiền thanh toán theo thỏa thuận này được ghi nhận như một tài sản trên báo cáo tình hình tài chính hợp nhất giữa niên độ. Phần chênh lệch giữa giá mua và giá bán được ghi nhận vào báo cáo kết quả hoạt động hợp nhất giữa niên độ theo lãi suất hợp đồng.

Việc trích lập dự phòng cho các hợp đồng mua và cam kết bán lại thuộc Đề án tái cơ cấu được thực hiện theo Đề án (Thuyết minh III(2)).

12. Đầu tư vào công ty con

Các khoản đầu tư vào các công ty con được ghi nhận theo phương pháp giá gốc trên báo cáo tài chính hợp nhất giữa niên độ của Ngân hàng. Cổ tức được chia từ lợi nhuận sau thuế của các công ty con được ghi nhận là thu nhập trên báo cáo kết quả hoạt động hợp nhất giữa niên độ.

Dự phòng tổn thất các khoản đầu tư vào công ty con được lập riêng cho từng khoản đầu tư có tổn thất, và được xem xét vào ngày lập báo cáo tài chính hợp nhất giữa niên độ. Ngân hàng thực hiện trích lập dự phòng các khoản đầu tư vào công ty con nếu khoản đầu tư bị tổn thất do các công ty con bị lỗ. Tăng hoặc giảm số dư tài khoản dự phòng được hạch toán vào “Chi phí hoạt động”.

13. Đầu tư dài hạn khác

Các khoản đầu tư dài hạn khác thể hiện các khoản đầu tư góp vốn vào các đơn vị khác từ 11% quyền biểu quyết trở xuống. Các khoản đầu tư này được ghi nhận theo giá gốc tại thời điểm đầu tư.

Trong trường hợp cổ phiếu của các đơn vị được đầu tư đăng ký giao dịch trên thị trường giao dịch của các công ty đại chúng chưa niêm yết (UPCoM), dự phòng giảm giá được trích lập khi giá chứng khoán thực tế trên thị trường được xác định là giá tham chiếu bình quân trong 30 ngày giao dịch liền kề gần nhất trước thời điểm lập báo cáo tài chính do Sở Giao dịch chứng khoán công bố nhỏ hơn giá gốc của khoản đầu tư. Trường hợp cổ phiếu của công ty cổ phần đã đăng ký giao dịch trên thị trường UPCoM mà không có giao dịch trong vòng 30 ngày trước thời điểm lập báo cáo tài chính thì Ngân hàng xác định mức trích dự phòng cho từng khoản đầu tư theo quy định giống như các trường hợp của các khoản đầu tư khác dưới đây.

Theo đó, dự phòng cho từng khoản đầu tư được tính theo công thức sau:

| | | | | | | |
|--|---|---|---|---|---|--|
| Mức trích dự phòng cho từng khoản đầu tư | = | Tỷ lệ sở hữu vốn điều lệ thực góp (%) của Ngân hàng tại tổ chức kinh tế nhận vốn góp tại thời điểm trích lập dự phòng | x | Vốn đầu tư thực tế của các chủ sở hữu ở tổ chức kinh tế nhận vốn góp tại thời điểm trích lập dự phòng | - | Vốn chủ sở hữu của tổ chức kinh tế nhận vốn góp tại thời điểm trích lập dự phòng |
|--|---|---|---|---|---|--|

Dự phòng được hoàn nhập khi các giá trị có thể thu hồi của khoản đầu tư tăng trở lại sau khi lập dự phòng. Khoản dự phòng được ghi nhận hoàn nhập trong phạm vi sao cho giá trị ghi sổ của các khoản đầu tư không vượt quá giá trị ghi sổ của các khoản đầu tư này khi giả định không có khoản dự phòng nào đã được ghi nhận.

14. Tài sản cố định hữu hình

(i) Nguyên giá

Tài sản cố định hữu hình được thể hiện theo nguyên giá trừ đi giá trị hao mòn lũy kế. Nguyên giá tài sản cố định hữu hình bao gồm giá mua, thuế nhập khẩu, các loại thuế mua hàng không hoàn lại và chi phí liên quan trực tiếp để đưa tài sản đến vị trí và trạng thái hoạt động cho mục đích sử dụng đã dự kiến, và chi phí để tháo dỡ, di dời tài sản và khôi phục hiện trường tại địa điểm đặt tài sản. Các chi phí phát sinh sau khi tài sản cố định hữu hình đã đưa vào hoạt động như chi phí sửa chữa, bảo dưỡng và đại tu được ghi nhận vào báo cáo kết quả hoạt động hợp nhất giữa niên độ trong kỳ mà chi phí phát sinh. Trong các trường hợp có thể chứng minh một cách rõ ràng rằng các khoản chi phí này làm tăng lợi ích kinh tế trong tương lai dự tính thu được từ việc sử dụng tài sản cố định hữu hình vượt trên mức hoạt động tiêu chuẩn theo như đánh giá ban đầu, thì các chi phí này được vốn hóa như một khoản nguyên giá tăng thêm của tài sản cố định hữu hình.

(ii) Khấu hao

Khấu hao được tính theo phương pháp đường thẳng dựa trên thời gian hữu dụng ước tính của tài sản cố định hữu hình. Thời gian hữu dụng ước tính như sau:

| | |
|---------------------------------|------------|
| ▪ nhà cửa, vật kiến trúc | 5 - 50 năm |
| ▪ máy móc, thiết bị | 3 - 8 năm |
| ▪ phương tiện vận chuyển | 7 - 10 năm |
| ▪ tài sản cố định hữu hình khác | 6 - 25 năm |

15. Tài sản cố định vô hình

(i) Quyền sử dụng đất

Quyền sử dụng đất gồm có:

- Quyền sử dụng đất được Nhà nước giao có thu tiền sử dụng đất;
- Quyền sử dụng đất nhận chuyển nhượng hợp pháp; và
- Quyền sử dụng đất thuê trước ngày có hiệu lực của Luật Đất đai năm 2003 mà tiền thuê đất đã được trả trước cho thời hạn dài hơn 5 năm và được cơ quan có thẩm quyền cấp giấy chứng nhận quyền sử dụng đất.

Quyền sử dụng đất được thể hiện theo nguyên giá trừ giá trị hao mòn lũy kế. Nguyên giá ban đầu của quyền sử dụng đất bao gồm giá mua và các chi phí liên quan trực tiếp tới việc có được quyền sử dụng đất.

Quyền sử dụng đất vô thời hạn được phân ánh theo nguyên giá và không trích khấu hao.

Quyền sử dụng đất có thời hạn và quyền sử dụng đất thuê được phân ánh theo nguyên giá trừ khấu hao được tính theo phương pháp đường thẳng trong thời gian từ 7 đến 61 năm.

(ii) Phần mềm máy vi tính

Giá mua của phần mềm máy vi tính mới mà phần mềm này không phải là một bộ phận gắn kết với phần cứng có liên quan thì được vốn hóa và hạch toán như tài sản cố định vô hình. Phần mềm máy vi tính được tính khấu hao theo phương pháp đường thẳng trong vòng 4 - 5 năm.

16. Thuê tài sản

Các khoản thanh toán thuê hoạt động được ghi nhận trong báo cáo kết quả hoạt động hợp nhất giữa niên độ theo phương pháp đường thẳng dựa vào thời hạn của hợp đồng thuê. Các khoản hoa hồng đi thuê được ghi nhận trong báo cáo kết quả hoạt động hợp nhất giữa niên độ như là một bộ phận hợp thành của tổng chi phí thuê, trong suốt thời hạn thuê.

17. Tài sản Có khác

(i) Chi phí xây dựng cơ bản dở dang

Chi phí xây dựng cơ bản dở dang phản ánh các khoản chi phí xây dựng và mua sắm máy móc thiết bị chưa được hoàn thành hay lắp đặt xong. Không tính khấu hao cho chi phí xây dựng cơ bản dở dang trong quá trình xây dựng hay lắp đặt.

(ii) Các khoản phải thu được phân loại là tài sản có rủi ro tín dụng

Ngoại trừ các khoản phải thu từ hoạt động tín dụng thuộc Đề án tái cơ cấu sau sáp nhập được Ngân hàng ghi nhận, đánh giá và trích lập dự phòng theo các văn bản phê duyệt của Ngân hàng Nhà nước Việt Nam về đề án tái cơ cấu sau sáp nhập và các kiến nghị của Ngân hàng tại Đề án tái cơ cấu như được trình bày tại Thuyết minh III(2), các khoản phải thu được phân loại là tài sản có rủi ro tín dụng khác được ghi nhận theo giá gốc trừ đi dự phòng rủi ro. Các khoản phải thu này được Ngân hàng thực hiện phân loại nợ và trích lập dự phòng rủi ro tín dụng theo chính sách kế toán được trình bày tại Thuyết minh III(9).

(iii) Các tài sản có khác

Các khoản phải thu khác không được phân loại là tài sản có rủi ro tín dụng được ghi nhận theo giá gốc trừ đi dự phòng rủi ro cho các tài sản có nội bảng khác.

Các khoản phải thu khác không được phân loại là tài sản có rủi ro tín dụng được xem xét trích lập dự phòng rủi ro theo tuổi nợ quá hạn của khoản nợ hoặc theo dự kiến tổn thất có thể xảy ra trong trường hợp khoản nợ chưa đến hạn thanh toán nhưng tổ chức kinh tế lâm vào tình trạng phá sản hoặc đang làm thủ tục giải thể; người nợ mất tích, bỏ trốn, đang bị các cơ quan pháp luật truy tố, xét xử hoặc đang thi hành án hoặc đã chết. Chi phí dự phòng phát sinh được hạch toán vào “Chi phí hoạt động” trong kỳ.

Đối với các khoản phải thu quá hạn thanh toán, mức trích lập dự phòng được thiết lập dựa trên tham khảo quy định tại Thông tư số 48/2019/TT-BTC và Thông tư số 24/2022/TT-BTC như sau:

| Tình trạng quá hạn | Tỷ lệ dự phòng |
|---------------------------|----------------|
| Từ 6 tháng đến dưới 1 năm | 30% |
| Từ 1 năm đến dưới 2 năm | 50% |
| Từ 2 năm đến dưới 3 năm | 70% |
| Từ 3 năm trở lên | 100% |

(iv) Chi phí trả trước và chi phí chờ phân bổ

Chi phí trả trước bao gồm các chi phí trả trước ngắn hạn hoặc chi phí trả trước dài hạn trên báo cáo tình hình tài chính hợp nhất giữa niên độ và được phân bổ trong khoảng thời gian trả trước hoặc thời gian các lợi ích kinh tế tương ứng được tạo ra từ các chi phí này.

18. Tiền gửi và vay các tổ chức tín dụng khác, tiền gửi của khách hàng và phát hành giấy tờ có giá

Các khoản tiền gửi và vay các TCTD khác, tiền gửi của khách hàng và phát hành giấy tờ có giá được

công bố và trình bày theo số dư gốc tại thời điểm kết thúc kỳ kế toán. Tại thời điểm ghi nhận ban đầu, chi phí phát hành giấy tờ có giá được ghi giảm số dư gốc của giấy tờ có giá. Ngân hàng thực hiện phân bổ dần các chi phí này vào “Chi phí lãi và các chi phí tương tự” theo phương pháp đường thẳng phù hợp với kỳ hạn của giấy tờ có giá.

19. Các khoản phải trả và chi phí trích trước

Các khoản phải trả và chi phí trích trước được ghi nhận cho số tiền phải trả trong tương lai liên quan đến hàng hóa và dịch vụ đã nhận được không phụ thuộc vào việc Tập đoàn đã nhận được hóa đơn của nhà cung cấp hay chưa.

20. Tài sản ủy thác quản lý giữ hộ

Các hoạt động nhận ủy thác Tập đoàn không chịu rủi ro

Tập đoàn có thực hiện các hoạt động ủy thác quản lý giữ hộ tài sản. Các tài sản giữ cho mục đích ủy thác quản lý giữ hộ không được xem là tài sản của Tập đoàn và vì thế không được bao gồm trong báo cáo tài chính hợp nhất giữa niên độ của Tập đoàn.

Các hoạt động nhận ủy thác Tập đoàn chịu rủi ro

Tập đoàn thực hiện các hoạt động nhận ủy thác cho vay để thực hiện cho vay lại đối với khách hàng. Tập đoàn ghi nhận dư nợ cho vay từ nguồn vốn nhận ủy thác vào khoản cho vay khách hàng. Chính sách kế toán đối với cho vay lại khách hàng được thực hiện theo quy định của NHNN Việt Nam và được trình bày tại Thuyết minh III(9).

21. Quỹ Phát triển Khoa học và Công nghệ

Theo các quy định có liên quan và Công văn số 10186/NHNN-TCKKT ngày 24 tháng 12 năm 2009 của NHNN Việt Nam gửi cho Tập đoàn, Quỹ Phát triển Khoa học và Công nghệ được ghi nhận ngay vào chi phí quản lý chung khi Quỹ này được trích lập và ghi có vào một tài khoản riêng trong các khoản phải trả khác. Sau đó, Quỹ này sẽ được sử dụng cho các chi phí tài sản cố định hoặc chi phí hoạt động mà chi phí này được phép sử dụng Quỹ này để bù trừ.

22. Vốn

(i) Vốn điều lệ

Cổ phiếu phổ thông được ghi nhận theo mệnh giá. Các chi phí phát sinh liên quan trực tiếp đến việc phát hành cổ phiếu phổ thông được ghi nhận như một khoản giảm trừ vào vốn chủ sở hữu.

(ii) Thặng dư vốn cổ phần

Khi nhận được tiền mua cổ phiếu từ các cổ đông, chênh lệch giữa giá phát hành và mệnh giá cổ phiếu được ghi nhận vào tài khoản thặng dư vốn cổ phần trong vốn chủ sở hữu.

(iii) Cổ phiếu quỹ

Cổ phiếu quỹ chỉ được ghi nhận đối với việc mua lại các cổ phiếu lẻ phát sinh khi phát hành cổ phiếu để trả cổ tức hoặc phát hành cổ phiếu từ nguồn vốn chủ sở hữu theo phương án đã được thông qua, hoặc mua lại cổ phiếu lẻ theo yêu cầu của cổ đông. Cổ phiếu lẻ là cổ phiếu đại diện cho phần vốn cổ phần hình thành do gộp các phần lẻ cổ phần chia theo tỉ lệ cho nhà đầu tư. Trong tất cả các trường hợp khác, khi mua lại cổ phiếu mà trước đó đã được ghi nhận là vốn chủ sở hữu, mệnh giá của các cổ phiếu mua lại phải được ghi giảm trừ vào vốn cổ phần. Chênh lệch giữa mệnh giá của cổ phiếu mua lại và giá trị khoản thanh toán bao gồm các chi phí liên quan trực tiếp, trừ đi thuế, được ghi nhận vào thặng dư vốn cổ phần.

23. Các quỹ và dự trữ

(i) Các quỹ dự trữ bắt buộc

Ngân hàng và Công ty TNHH Một thành viên Cho thuê Tài chính Ngân hàng Sài Gòn Thương Tín

Theo Nghị định số 93/2017/NĐ-CP ngày 7 tháng 8 năm 2017 do Chính phủ ban hành về chế độ tài chính áp dụng đối với các tổ chức tín dụng, chi nhánh ngân hàng nước ngoài, trước khi phân phối lợi nhuận, Ngân hàng và Công ty TNHH Một thành viên Cho thuê Tài chính Ngân hàng Sài Gòn Thương Tín phải trích lập các quỹ dự trữ bắt buộc sau:

| | Phân bổ hàng năm | Số dư tối đa |
|--------------------------------|-------------------------|---------------------|
| Quỹ dự trữ bổ sung vốn điều lệ | 5% lợi nhuận sau thuế | 100% vốn điều lệ |
| Quỹ dự phòng tài chính | 10% lợi nhuận sau thuế | Không quy định |

Ngân hàng TNHH MTV Sài Gòn Thương Tín Lào

Theo Luật Ngân hàng Thương mại Lào ban hành ngày 16 tháng 1 năm 2007, Ngân hàng TNHH MTV Sài Gòn Thương Tín Lào phải sử dụng một phần lợi nhuận sau thuế để trích lập các quỹ sau:

- Quỹ dự trữ theo luật định.
- Quỹ phát triển kinh doanh và quỹ khác.

Theo Quy định về An toàn Vốn số 1/BOL ban hành ngày 26 tháng 8 năm 2001 của Thông đốc Ngân hàng Trung ương Lào và các hướng dẫn liên quan khác, các ngân hàng thương mại được yêu cầu phải trích quỹ dự trữ theo luật định ở mức từ 5% lợi nhuận sau thuế hàng năm, sau khi trừ đi lỗ lũy kế, quỹ dự trữ này được trích lập cho đến khi đạt 10% vốn cấp 1. Dựa vào yêu cầu này, Ban Tổng Giám đốc sẽ quyết định tỷ lệ chính xác mỗi năm. Quỹ phát triển kinh doanh và các quỹ khác được trích lập dựa vào quyết định của Ban Tổng Giám đốc.

Ngân hàng TNHH MTV Một thành viên Quản lý Nợ và Khai thác Tài sản – Ngân hàng Sài Gòn Thương Tín

Theo Thông tư số 27/2002/TT-BTC ngày 22 tháng 3 năm 2002 do Bộ Tài chính ban hành, việc phân phối lợi nhuận, trích lập các quỹ và mục đích sử dụng các quỹ của Công ty được thực hiện theo các quy định hiện hành áp dụng đối với Ngân hàng mẹ.

(ii) Các quỹ dự trữ khác

Các quỹ dự trữ khác bao gồm quỹ đầu tư phát triển và các quỹ khác được trích lập từ lợi nhuận sau thuế của Tập đoàn và các Công ty con theo quyết định của Đại hội đồng Cổ đông của Tập đoàn. Các quỹ dự trữ này không do pháp luật quy định, được phép phân phối hết và được ghi nhận như là một phần của vốn chủ sở hữu.

24. Các chỉ tiêu ngoại bảng

Các cam kết và nợ tiềm ẩn

Tại từng thời điểm, Tập đoàn có các cam kết cấp tín dụng chưa thực hiện. Các cam kết này ở dưới dạng các khoản cho vay và thấu chi đã được phê duyệt. Tập đoàn cũng cung cấp các bảo lãnh tài chính và thư tín dụng để bảo lãnh việc thực hiện hợp đồng của khách hàng đối với bên thứ ba. Cam kết và các khoản nợ tiềm tàng có thể đáo hạn trước khi giải ngân một phần hoặc toàn bộ các khoản đã cam kết. Do đó, các khoản này không thể hiện một cam kết về dòng tiền chắc chắn trong tương lai.

25. Thu nhập lãi và chi phí lãi

Thu nhập từ lãi cho vay và chi phí trả lãi vay được ghi nhận trong báo cáo kết quả hoạt động hợp nhất giữa niên độ trên cơ sở dự thu, dự chi. Lãi dự thu phát sinh từ các khoản cho vay phân loại từ nhóm 2 đến nhóm 5 theo Thông tư 31 và các khoản cho vay được cơ cấu thời hạn trả nợ và giữ nguyên nhóm nợ theo quy định sẽ không được ghi nhận vào báo cáo kết quả hoạt động hợp nhất giữa niên độ. Lãi dự thu của các khoản nợ này được chuyển ra theo dõi ở tài khoản ngoại bảng và được ghi nhận vào báo cáo kết quả hoạt động hợp nhất giữa niên độ khi Tập đoàn thực nhận. Việc áp dụng các yêu cầu của Nghị định 86 không có ảnh hưởng trọng yếu đến báo cáo tài chính của Ngân hàng cho kỳ kết thúc ngày 30 tháng 9 năm 2024.

26. Các khoản phải thu từ phí dịch vụ và hoa hồng

Các khoản phí dịch vụ và hoa hồng được ghi nhận khi dịch vụ được cung cấp.

27. Thu nhập từ hoạt động đầu tư

Doanh thu từ hoạt động đầu tư chứng khoán được xác định dựa trên mức chênh lệch giá bán và giá vốn bình quân của chứng khoán.

Cổ tức bằng tiền nhận được từ hoạt động đầu tư được ghi nhận là thu nhập khi quyền nhận cổ tức của Tập đoàn được xác lập. Cổ tức bằng cổ phiếu và các cổ phiếu thưởng nhận được không được ghi nhận là thu nhập của Tập đoàn mà chỉ cập nhật số lượng cổ phiếu.

28. Doanh thu và chi phí mua bán nợ

Doanh thu và chi phí bán nợ được ghi nhận theo Thông tư số 09/2015/TT-NHNN của NHNN Việt Nam quy định về hoạt động mua, bán nợ của các tổ chức tín dụng, chi nhánh ngân hàng nước ngoài. Theo đó, phần chênh lệch giữa giá mua, bán nợ và giá trị ghi sổ khoản nợ của bên bán nợ được xử lý như sau:

Đối với các khoản nợ đang được hạch toán nội bảng:

- Trường hợp giá bán nợ cao hơn giá trị ghi sổ khoản nợ thì phần chênh lệch cao hơn được hạch toán vào thu nhập trong kỳ của Ngân hàng;
- Trường hợp giá mua, bán nợ thấp hơn giá trị khoản nợ thì phần chênh lệch thấp hơn được bù đắp từ tiền bồi thường của cá nhân, tập thể (trong trường hợp tổn thất đã được xác định do cá nhân, tập thể gây ra và phải bồi thường theo quy định), tiền bảo hiểm của tổ chức bảo hiểm và quỹ dự phòng rủi ro đã được trích lập trong chi phí, phần còn thiếu được hạch toán vào chi phí hoạt động kinh doanh của Ngân hàng trong kỳ;

Đối với các khoản nợ đang theo dõi ngoại bảng, khoản nợ đã xuất toán ra khỏi báo cáo tình hình tài chính hợp nhất giữa niên độ, thì số tiền bán khoản nợ được hạch toán vào thu nhập khác của Ngân hàng.

Giá trị ghi sổ khoản nợ được mua, bán gồm giá trị ghi sổ số dư nợ gốc, dư nợ lãi của khoản nợ và các nghĩa vụ tài chính khác liên quan đến khoản nợ (nếu có) đến thời điểm mua, bán nợ đối với các khoản nợ đang được hạch toán nội bảng, ngoại bảng; hoặc giá trị theo dõi trên sổ sách tại thời điểm xuất toán ngoại bảng hoặc tại thời điểm mua, bán nợ đối với khoản nợ đã xuất toán ra khỏi báo cáo tình hình tài chính hợp nhất giữa niên độ.

Giá mua, bán nợ là số tiền bên mua nợ phải thanh toán cho bên bán nợ theo hợp đồng mua, bán nợ.

29. Thu nhập khác

Đối với các khoản phải thu đã hạch toán vào thu nhập nhưng sau đó được đánh giá không thu được hoặc đến kỳ hạn thu không thu được thì Tập đoàn hạch toán giảm doanh thu nếu cùng kỳ kế toán hoặc hạch toán vào chi phí nếu khác kỳ kế toán và theo dõi ngoại bảng để đôn đốc thu. Khi thu được thì hạch toán vào thu nhập.

30. Thuế thu nhập doanh nghiệp

Thuế thu nhập doanh nghiệp tính trên lợi nhuận hoặc lỗ của kỳ kế toán bao gồm thuế thu nhập hiện hành và thuế thu nhập hoãn lại. Thuế thu nhập doanh nghiệp được ghi nhận trong báo cáo kết quả hoạt động hợp nhất giữa niên độ ngoại trừ trường hợp có các khoản thuế thu nhập liên quan đến các khoản mục được ghi nhận thẳng vào vốn chủ sở hữu, thì khi đó các khoản thuế thu nhập này cũng được ghi nhận thẳng vào vốn chủ sở hữu.

Thuế thu nhập hiện hành là khoản thuế phải nộp dựa trên thu nhập chịu thuế trong kỳ kế toán, sử dụng các mức thuế suất có hiệu lực tại ngày kết thúc kỳ kế toán, và các khoản điều chỉnh thuế phải nộp liên quan đến những kỳ trước.

Thuế thu nhập hoãn lại được tính theo phương pháp bảng cân đối kế toán cho các chênh lệch tạm thời giữa giá trị ghi sổ cho mục đích báo cáo tài chính và giá trị sử dụng cho mục đích tính thuế của các khoản mục tài sản và nợ phải trả. Giá trị của thuế thu nhập hoãn lại được ghi nhận dựa trên cách thức dự kiến thu hồi hoặc thanh toán giá trị ghi sổ của các khoản mục tài sản và nợ phải trả sử dụng các mức thuế suất có hiệu lực hoặc cơ bản có hiệu lực tại ngày kết thúc kỳ kế toán.

Tài sản thuế thu nhập hoãn lại chỉ được ghi nhận trong phạm vi chắc chắn có đủ lợi nhuận tính thuế trong tương lai để tài sản thuế thu nhập này có thể sử dụng được. Tài sản thuế thu nhập hoãn lại được ghi giảm trong phạm vi không còn chắc chắn là các lợi ích về thuế liên quan này sẽ sử dụng được.

31. Các giao dịch bằng ngoại tệ

Theo hệ thống kế toán của Tập đoàn, tất cả các nghiệp vụ phát sinh của Tập đoàn được hạch toán theo nguyên tệ. Tại thời điểm cuối kỳ kế toán giữa niên độ, tài sản và công nợ có nguồn gốc ngoại tệ được quy đổi sang VND theo tỷ giá quy định vào ngày lập báo cáo tình hình tài chính hợp nhất giữa niên độ. Các khoản thu nhập và chi phí bằng ngoại tệ của Tập đoàn được quy đổi ra VND theo tỷ giá vào ngày phát sinh giao dịch. Chênh lệch tỷ giá do đánh giá lại các tài sản và nợ phải trả bằng ngoại tệ sang VND được ghi nhận và theo dõi trên khoản mục “Chênh lệch tỷ giá hối đoái” trên tài khoản “Vốn chủ sở hữu” và được kết chuyển vào báo cáo kết quả hoạt động hợp nhất tại thời điểm cuối kỳ kế toán năm.

32. Dự phòng

Ngoại trừ dự phòng được trình bày ở các thuyết minh III(9), III(10), III(17) một khoản dự phòng được ghi nhận nếu, do kết quả của một sự kiện trong quá khứ, Tập đoàn có nghĩa vụ pháp lý hiện tại hoặc liên đới có thể ước tính một cách đáng tin cậy, và chắc chắn sẽ làm giảm sút các lợi ích kinh tế trong tương lai để thanh toán các khoản nợ phải trả do nghĩa vụ đó. Khoản dự phòng được xác định bằng cách chiết khấu dòng tiền dự kiến phải trả trong tương lai với tỷ lệ chiết khấu trước thuế phản ánh đánh giá của thị trường ở thời điểm hiện tại về giá trị thời gian của tiền và rủi ro cụ thể của khoản nợ đó.

Dự phòng trợ cấp thôi việc và bảo hiểm thất nghiệp

Theo Bộ luật Lao động Việt Nam, khi nhân viên làm việc cho Tập đoàn từ 12 tháng trở lên (“nhân viên đủ điều kiện”) tự nguyện chấm dứt hợp đồng lao động của mình thì bên sử dụng lao động phải thanh toán tiền trợ cấp thôi việc cho nhân viên đó tính dựa trên số năm làm việc và mức lương tại thời điểm thôi việc của nhân viên đó. Dự phòng trợ cấp thôi việc được lập trên cơ sở số năm nhân viên làm việc cho Tập đoàn và mức lương bình quân của họ trong vòng sáu tháng trước ngày kết thúc kỳ kế toán năm. Cho mục đích xác định số năm làm việc của nhân viên, thời gian nhân viên đã tham gia bảo hiểm thất nghiệp theo quy định của pháp luật và thời gian làm việc đã được Tập đoàn chi trả trợ cấp thôi việc được loại trừ.

33. Các bên liên quan

Các bên được coi là bên liên quan của Tập đoàn nếu một bên có khả năng, trực tiếp hoặc gián tiếp, kiểm soát bên kia hoặc gây ảnh hưởng đáng kể tới bên kia trong việc ra các quyết định tài chính và hoạt động, hoặc khi Tập đoàn và bên kia cùng chịu sự kiểm soát chung hoặc ảnh hưởng đáng kể chung. Các bên liên quan có thể là các công ty hoặc các cá nhân, bao gồm cả các thành viên gia đình thân cận của các cá nhân được coi là liên quan.

34. Báo cáo bộ phận

Một bộ phận cần báo cáo là một hợp phần có thể xác định riêng biệt của Tập đoàn tham gia vào việc cung cấp các sản phẩm hoặc dịch vụ liên quan (bộ phận chia theo hoạt động kinh doanh), hoặc cung cấp các sản phẩm hoặc dịch vụ trong một môi trường kinh tế cụ thể (bộ phận chia theo khu vực địa lý), mỗi bộ phận này chịu rủi ro và thu được lợi ích khác biệt với các bộ phận khác. Mẫu báo cáo bộ phận chính yếu của Tập đoàn là dựa theo bộ phận chia theo khu vực địa lý. Mẫu báo cáo bộ phận thứ yếu của Tập đoàn là dựa theo bộ phận chia theo hoạt động kinh doanh.

35. Phân loại các công cụ tài chính

Nhằm mục đích duy nhất là cung cấp các thông tin thuyết minh về tầm quan trọng của các công cụ tài chính đối với tình hình tài chính và kết quả hoạt động giữa niên độ của Tập đoàn và tính chất và mức độ rủi ro phát sinh từ các công cụ tài chính, Tập đoàn phân loại các công cụ tài chính như sau:

(i) Tài sản tài chính

Tài sản tài chính được xác định theo giá trị hợp lý thông qua báo cáo kết quả hoạt động

Tài sản tài chính được xác định theo giá trị hợp lý thông qua báo cáo kết quả hoạt động là một tài sản tài chính thỏa mãn một trong các điều kiện sau:

- Tài sản tài chính được Tập đoàn phân loại vào nhóm nắm giữ để kinh doanh. Tài sản tài chính được phân loại vào nhóm nắm giữ để kinh doanh, nếu:
 - tài sản được mua chủ yếu cho mục đích bán lại trong thời gian ngắn;
 - có bằng chứng về việc kinh doanh công cụ đó nhằm mục đích thu lợi ngắn hạn; hoặc
 - là công cụ tài chính phái sinh (ngoại trừ các công cụ tài chính phái sinh được xác định là một hợp đồng bảo lãnh tài chính hoặc một công cụ phòng ngừa rủi ro hiệu quả).
- Tại thời điểm ghi nhận ban đầu, Tập đoàn xếp tài sản tài chính vào nhóm được xác định theo giá trị hợp lý thông qua báo cáo kết quả hoạt động.

Các khoản đầu tư nắm giữ đến ngày đáo hạn

Các khoản đầu tư nắm giữ đến ngày đáo hạn là các tài sản tài chính phi phái sinh với các khoản thanh toán cố định hoặc có thể xác định và có kỳ đáo hạn cố định mà Tập đoàn có ý định và có khả năng giữ đến ngày đáo hạn, ngoại trừ:

- các tài sản tài chính mà tại thời điểm ghi nhận ban đầu đã được xếp vào nhóm được xác định theo giá trị hợp lý thông qua báo cáo kết quả hoạt động;
- các tài sản tài chính đã được xếp vào nhóm sẵn sàng để bán; và
- các tài sản tài chính thỏa mãn định nghĩa về các khoản cho vay và phải thu.

Các khoản cho vay và phải thu

Các khoản cho vay và phải thu là các tài sản tài chính phi phái sinh với các khoản thanh toán cố định hoặc có thể xác định và không được niêm yết trên thị trường, ngoại trừ:

- các khoản mà Tập đoàn có ý định bán ngay hoặc sẽ bán trong tương lai gần được phân loại là tài sản nắm giữ vì mục đích kinh doanh và các khoản mà tại thời điểm ghi nhận ban đầu được Tập đoàn xếp vào nhóm được xác định theo giá trị hợp lý thông qua báo cáo kết quả hoạt động;
- các khoản được Tập đoàn xếp vào nhóm sẵn sàng để bán tại thời điểm ghi nhận ban đầu; hoặc
- các khoản mà Tập đoàn có thể không thu hồi được phần lớn giá trị đầu tư ban đầu, không phải do suy giảm chất lượng tín dụng, và được phân loại vào nhóm sẵn sàng để bán.

Tài sản tài chính sẵn sàng để bán

Tài sản tài chính sẵn sàng để bán là các tài sản tài chính phi phái sinh được xác định là sẵn sàng để bán hoặc không được phân loại là:

- các khoản cho vay và phải thu;
- các khoản đầu tư nắm giữ đến ngày đáo hạn; hoặc
- các tài sản tài chính được xác định theo giá trị hợp lý thông qua báo cáo kết quả hoạt động.

(ii) *Nợ phải trả tài chính*

Nợ phải trả tài chính được xác định theo giá trị hợp lý thông qua báo cáo kết quả hoạt động

Nợ phải trả tài chính được xác định theo giá trị hợp lý thông qua báo cáo kết quả hoạt động là một khoản nợ phải trả tài chính thỏa mãn một trong các điều kiện sau:

- Nợ phải trả tài chính được Tập đoàn phân loại vào nhóm nắm giữ để kinh doanh. Nợ phải trả tài chính được phân loại vào nhóm nắm giữ để kinh doanh, nếu:
 - được tạo ra chủ yếu cho mục đích mua lại trong thời gian ngắn;
 - có bằng chứng về việc kinh doanh công cụ đó nhằm mục đích thu lợi ngắn hạn; hoặc
 - là công cụ tài chính phái sinh (ngoại trừ các công cụ tài chính phái sinh được xác định là một hợp đồng bảo lãnh tài chính hoặc một công cụ phòng ngừa rủi ro hiệu quả).
- Tại thời điểm ghi nhận ban đầu, Tập đoàn xếp nợ phải trả tài chính vào nhóm được xác định theo giá trị hợp lý thông qua báo cáo kết quả hoạt động.

Nợ phải trả tài chính được xác định theo giá trị phân bổ

Các khoản nợ phải trả tài chính không được phân loại vào nhóm nợ phải trả tài chính được xác định theo giá trị hợp lý thông qua báo cáo kết quả hoạt động sẽ được phân loại vào nhóm các khoản nợ phải trả tài chính được xác định theo giá trị phân bổ.

Việc phân loại các công cụ tài chính kể trên chỉ nhằm mục đích trình bày và thuyết minh và không nhằm mục đích mô tả phương pháp xác định giá trị của các công cụ tài chính. Các chính sách kế toán về xác định giá trị của các công cụ tài chính được trình bày trong các thuyết minh liên quan khác.

36. *Số dư bằng không*

Các khoản mục hay số dư được quy định trong Thông tư số 49/2014/TT-NHNN do NHNN ban hành ngày 31 tháng 12 năm 2014 (“Thông tư 49”) và Thông tư số 27/2021/TT-NHNN do NHNN ban hành ngày 31 tháng 12 năm 2021 để sửa đổi, bổ sung Thông tư 49 mà không được thể hiện trong báo cáo tài chính hợp nhất giữa niên độ này thì được hiểu là có số dư bằng không.

| V Thông tin bổ sung cho các khoản mục trình bày trong Bảng cân đối kế toán | | | |
|---|--|---|---------------------------|
| Các thông tin bổ sung cho các khoản mục trình bày trong Bảng cân đối kế toán được sử dụng đơn vị tiền tệ là triệu đồng Việt Nam. | | | |
| | | Cuối kỳ | Đầu năm |
| 1 Chứng khoán kinh doanh | | | |
| 1.1 Chứng khoán Nợ | | - | - |
| - Chứng khoán Chính phủ | | - | - |
| - Chứng khoán NHNN | | - | - |
| - Chứng khoán do các TCTD khác trong nước phát hành | | - | - |
| - Chứng khoán do các TCKT trong nước phát hành | | - | - |
| - Chứng khoán Nợ nước ngoài | | - | - |
| 1.2 Chứng khoán Vốn | | - | - |
| - Chứng khoán Vốn do các TCTD khác phát hành | | - | - |
| - Chứng khoán Vốn do các TCKT trong nước phát hành | | - | - |
| - Chứng khoán Vốn nước ngoài | | - | - |
| 1.3 Chứng khoán kinh doanh khác | | - | - |
| 1.4 Dự phòng giảm giá chứng khoán kinh doanh | | - | - |
| Tổng | | <u>-</u> | <u>-</u> |
| 2 Các công cụ tài chính phái sinh và các tài sản tài chính khác | | | |
| | Tổng giá trị theo hợp đồng (theo tỷ giá ngày hiệu lực HĐ) | Tổng giá trị ghi sổ kế toán (theo tỷ giá ngày lập báo cáo) | |
| | | Tài Sản | Công Nợ |
| Tại ngày cuối kỳ | | | |
| Công cụ tài chính phái sinh tiền tệ | 49,363,120 | - | 54,007 |
| - Giao dịch kỳ hạn tiền tệ | 3,018,962 | - | 8,187 |
| - Giao dịch hoán đổi tiền tệ | 46,344,158 | - | 45,820 |
| - Bán Quyền chọn tiền tệ | - | - | - |
| - Mua Quyền chọn tiền tệ | - | - | - |
| - Giao dịch tương lai tiền tệ | - | - | - |
| Công cụ tài chính phái sinh khác | | | |
| Tại ngày đầu kỳ | | | |
| Công cụ tài chính phái sinh tiền tệ | 60,881,285 | - | 91,459 |
| - Giao dịch kỳ hạn tiền tệ | 1,499,696 | - | 8,807 |
| - Giao dịch hoán đổi tiền tệ | 59,381,589 | - | 82,652 |
| - Mua Quyền chọn tiền tệ | - | - | - |
| - Bán Quyền chọn tiền tệ | - | - | - |
| - Giao dịch tương lai tiền tệ | - | - | - |
| Công cụ tài chính phái sinh khác | | | |
| 3 Cho vay khách hàng | | | |
| Chỉ Tiêu | | Cuối kỳ | Đầu năm |
| Cho vay các tổ chức kinh tế, cá nhân trong nước | | 526,118,318 | 471,378,083 |
| Cho vay chiết khấu thương phiếu và các giấy tờ có giá | | 221,919 | 62,537 |
| Cho thuê tài chính | | 5,572,861 | 4,638,330 |
| Các khoản trả thay khách hàng | | 12,970 | 3,060 |
| Cho vay bằng vốn tài trợ, ủy thác đầu tư | | - | - |
| Cho vay đối với các tổ chức, cá nhân nước ngoài | | 6,976,590 | 6,237,112 |
| Cho vay theo chỉ định của Chính phủ | | - | - |
| Nợ cho vay được khoan và nợ chờ xử lý | | 412,000 | 412,000 |
| Tổng | | <u>539,314,658</u> | <u>482,731,122</u> |
| - Phân tích chất lượng nợ cho vay: | | | |
| Chỉ Tiêu | | Cuối kỳ | Đầu năm |
| Nợ đủ tiêu chuẩn | | 522,224,177 | 468,241,584 |
| Nợ cần chú ý | | 4,133,291 | 3,505,472 |
| Nợ dưới tiêu chuẩn | | 1,459,877 | 1,490,299 |
| Nợ nghi ngờ | | 2,627,546 | 4,593,502 |
| Nợ có khả năng mất vốn | | 8,869,767 | 4,900,265 |
| Tổng | | <u>539,314,658</u> | <u>482,731,122</u> |

- Phân tích dư nợ theo thời gian:

| Chỉ Tiêu | Cuối kỳ | Đầu năm |
|--------------|--------------------|--------------------|
| Nợ ngắn hạn | 343,508,420 | 304,684,401 |
| Nợ trung hạn | 58,328,796 | 53,310,217 |
| Nợ dài hạn | 137,477,442 | 124,736,504 |
| Tổng | 539,314,658 | 482,731,122 |

4 Đối với sự thay đổi (tăng/ giảm) của Dự phòng rủi ro tín dụng:

Các thông tin trình bày trong phần này : kỳ này bắt đầu từ 01/01/2024 đến 31/12/2024; kỳ trước bắt đầu từ 01/01/2023 đến 31/12/2023.

| | Dự phòng chung | Dự phòng cụ thể |
|-----------------------------------|------------------|------------------|
| Kỳ này | | |
| Số dư đầu kỳ | 3,583,769 | 3,978,245 |
| Trích lập trong kỳ | 389,681 | 1,642,001 |
| Xử lý rủi ro dự phòng cụ thể | - | (755,694) |
| Xử lý rủi ro dự phòng cụ thể VAMC | - | - |
| Điều chỉnh theo kiểm toán | - | - |
| Chênh lệch tỷ giá | 3,062 | 25,591 |
| Số dư cuối kỳ | 3,976,512 | 4,890,143 |
| Kỳ trước | | |
| Số dư đầu kỳ | 3,267,326 | 2,362,858 |
| Trích lập trong kỳ | 317,419 | 1,965,445 |
| Xử lý rủi ro dự phòng cụ thể | - | (371,406) |
| Xử lý rủi ro dự phòng cụ thể VAMC | - | - |
| Điều chỉnh theo kiểm toán | (1,330) | 10,744 |
| Chênh lệch tỷ giá | 354 | 10,604 |
| Số dư cuối kỳ | 3,583,769 | 3,978,245 |

5 Chứng khoán đầu tư

| Chỉ Tiêu | Cuối kỳ | Đầu năm |
|---|-------------------|-------------------|
| 5.1 Chứng khoán đầu tư sẵn sàng để bán | | |
| a Chứng khoán Nợ | 23,548,753 | 22,556,350 |
| - Chứng khoán Chính phủ | 11,639,439 | 17,645,512 |
| - Chứng khoán nợ do các TCTD khác trong nước phát hành | 11,900,000 | 4,900,000 |
| - Chứng khoán Nợ do các TCKT trong nước phát hành | - | - |
| - Chứng khoán Nợ nước ngoài | 9,314 | 10,838 |
| b Chứng khoán Vốn | 6,215 | 6,185 |
| - Chứng khoán vốn do các TCTD khác trong nước phát hành | - | - |
| - Chứng khoán vốn do các TCKT trong nước phát hành | 5,580 | 5,580 |
| - Chứng khoán vốn nước ngoài | 635 | 605 |
| c. Dự phòng giảm giá chứng khoán sẵn sàng để bán | (12,129) | (12,786) |
| Cộng | 23,542,839 | 22,549,749 |
| 5.2 Chứng khoán đầu tư giữ đến ngày đáo hạn | | |
| - Chứng khoán Chính phủ | 57,915,187 | 45,456,081 |
| - Chứng khoán nợ do các TCTD khác trong nước phát hành | 2,500,000 | 4,800,000 |
| - Chứng khoán Nợ do các TCKT trong nước phát hành | 14,948,010 | 16,432,897 |
| - Chứng khoán Nợ nước ngoài | - | - |
| - Dự phòng giảm giá chứng khoán đầu tư giữ đến ngày đáo hạn | (13,257,859) | (14,602,882) |
| Cộng | 62,105,338 | 52,086,096 |
| Tổng cộng | 85,648,177 | 74,635,845 |

6 Góp vốn, đầu tư dài hạn:

6.1 - Phân tích giá trị đầu tư theo loại hình đầu tư:

| Chỉ Tiêu | Cuối kỳ | Đầu năm |
|---|---------------|---------------|
| Đầu tư vào công ty con (*) | - | - |
| Các khoản đầu tư vào công ty liên doanh | - | - |
| Các khoản đầu tư vào công ty liên kết | - | - |
| Các khoản đầu tư dài hạn khác | 96,642 | 97,014 |
| Dự phòng giảm giá đầu tư dài hạn | (14,438) | (14,372) |
| Tổng | 82,204 | 82,642 |

| 7 Các khoản nợ Chính phủ và NHNN: | | Cuối kỳ | Đầu năm |
|--|--|--------------------|--------------------|
| Vay NHNN | | - | - |
| Vay theo hồ sơ tín dụng | | 54,237 | 19,273 |
| Vay chiết khấu, tái chiết khấu các giấy tờ có giá | | - | - |
| Vay cầm cố các giấy tờ có giá | | - | - |
| Vay thanh toán bù trừ | | - | - |
| Vay hỗ trợ đặc biệt | | - | - |
| Vay khác | | - | - |
| Nợ quá hạn | | - | - |
| Tiền gửi của KBNN | | - | - |
| Tiền gửi bằng đồng Việt Nam | | 18 | 55 |
| Tiền gửi bằng ngoại tệ | | - | - |
| Các khoản nợ khác | | - | - |
| Tổng | | 54,255 | 19,328 |
| 8 Tiền, vàng gửi và vay các TCTD khác | | Cuối kỳ | Đầu năm |
| 8.1 Tiền, vàng gửi của các TCTD khác | | | |
| Tiền, vàng gửi không kỳ hạn | | 9,621,304 | 8,665,738 |
| - Bằng VND | | 9,615,605 | 8,656,905 |
| - Bằng ngoại hối | | 5,699 | 8,833 |
| Tiền, vàng gửi có kỳ hạn | | 51,702,006 | 25,720,290 |
| - Bằng VND | | 47,186,000 | 21,100,000 |
| - Bằng ngoại hối | | 4,516,006 | 4,620,290 |
| Tổng | | 61,323,310 | 34,386,028 |
| 8.2 Vay các TCTD khác | | | |
| - Bằng VND | | 9,176,625 | 2,381,276 |
| <i>trong đó vay chiết khấu, tái chiết khấu</i> | | - | - |
| <i>vay cầm cố thế chấp</i> | | - | - |
| - Bằng ngoại hối | | 155,357 | 1,182,807 |
| <i>trong đó vay chiết khấu, tái chiết khấu</i> | | - | - |
| <i>vay cầm cố thế chấp</i> | | - | - |
| Tổng | | 9,331,982 | 3,564,083 |
| Tổng tiền, vàng gửi của và vay TCTD khác | | 70,655,292 | 37,950,111 |
| 9 Tiền gửi của khách hàng | | Cuối kỳ | Đầu năm |
| - Thuyết minh theo loại tiền gửi: | | | |
| Tiền, vàng gửi không kỳ hạn | | 101,948,098 | 93,525,246 |
| - Tiền gửi không kỳ hạn bằng VND | | 96,155,544 | 88,047,428 |
| - Tiền gửi không kỳ hạn bằng vàng, ngoại tệ | | 5,792,554 | 5,477,818 |
| Tiền, vàng gửi có kỳ hạn | | 463,079,859 | 415,732,180 |
| - Tiền gửi có kỳ hạn bằng VND | | 454,166,487 | 407,447,416 |
| - Tiền gửi có kỳ hạn bằng vàng và ngoại tệ | | 8,913,372 | 8,284,764 |
| Tiền gửi vốn chuyên dùng | | 1,245,237 | 950,232 |
| Tiền gửi ký quỹ | | 608,620 | 536,736 |
| Tổng | | 566,881,814 | 510,744,394 |
| 10 Phát hành giấy tờ có giá : | | Cuối kỳ | Đầu năm |
| Phát hành trái phiếu theo thời gian (*) | | | |
| Dưới 1 năm | | - | - |
| Từ 1 đến 5 năm | | 5,000,000 | 2,000,000 |
| Trên 5 năm | | - | - |
| Cộng | | 5,000,000 | 2,000,000 |
| Phát hành GTCG theo thời gian | | | |
| Dưới 1 năm | | 441,068 | 492,958 |
| Từ 1 đến 5 năm | | 21,238,441 | 13,170,528 |
| Trên 5 năm | | 10,074,014 | 13,329,005 |
| Cộng | | 31,753,523 | 26,992,491 |
| Tổng | | 36,753,523 | 28,992,491 |
| (*) là trái phiếu phát hành cho các tổ chức tín dụng | | | |
| Phát hành GTCG theo loại giấy tờ có giá | | Cuối kỳ | Đầu năm |
| Mệnh giá | | 36,753,523 | 28,992,491 |
| Phụ trội | | - | - |

| | | |
|-------------------------------|-------------------|-------------------|
| Chiết khấu | - | - |
| Tổng | 36,753,523 | 28,992,491 |
| Phát hành GTCG theo loại tiền | Cuối kỳ | Đầu năm |
| Phát hành GTCG bằng VND | 36,753,518 | 28,992,486 |
| Phát hành GTCG bằng USD | 5 | 5 |
| Phát hành GTCG bằng vàng | - | - |
| Tổng | 36,753,523 | 28,992,491 |

| | | |
|---------------------------------------|-------------------|-------------------|
| 11 Các khoản nợ khác | | |
| Chỉ Tiêu | Cuối kỳ | Đầu năm |
| 1. Các khoản lãi, phí phải trả | 8,510,442 | 11,643,974 |
| 2. Thuế TNDN hoãn lại phải trả | 29,811 | 29,660 |
| 3. Các khoản phải trả và công nợ khác | 9,710,254 | 38,836,726 |
| 4. Dự phòng rủi ro khác | 24,069 | 24,506 |
| * Thuyết minh các khoản nợ khác | - | - |
| Các khoản phải trả nội bộ | 1,843,851 | 1,570,077 |
| Các khoản phải trả bên ngoài | 5,743,017 | 35,169,238 |
| Dự phòng rủi ro khác: | 24,069 | 24,506 |
| - Dự phòng đối với các cam kết đưa ra | - | - |
| - Dự phòng cho các dịch vụ thanh toán | - | - |
| - Dự phòng rủi ro khác | 24,069 | 24,506 |
| - Quỹ khen thưởng phúc lợi | 2,123,386 | 2,097,411 |
| Tổng | 18,274,576 | 50,534,866 |

12 Tình hình thực hiện nghĩa vụ với NSNN và thuế thu nhập hoãn lại

12.1 Tình hình thực hiện nghĩa vụ với NSNN

| | Chỉ tiêu | Số dư | | Phát sinh trong kỳ | | Số dư |
|----|--|------------------|------------------|--------------------|------------------|-------|
| | | Đầu năm | Số phải nộp | Số đã nộp | Số cuối kỳ | |
| 1 | Thuế GTGT | 61,405 | 660,575 | (667,774) | 54,207 | |
| 2 | Thuế tiêu thụ đặc biệt | - | - | - | - | |
| 3 | Thuế TNDN | 936,516 | 2,787,723 | (2,541,467) | 1,182,772 | |
| 4 | Thuế xuất, nhập khẩu | - | - | - | - | |
| 5 | Thuế sử dụng vốn NSNN | - | - | - | - | |
| 6 | Thuế tài nguyên | - | - | - | - | |
| 7 | Thuế nhà đất | - | - | - | - | |
| 8 | Tiền thuế đất | - | - | - | - | |
| 9 | Các loại thuế khác | 61,509 | 709,376 | (706,797) | 64,088 | |
| 10 | Các khoản phí, lệ phí và các khoản phải nộp khác | - | - | - | - | |
| | Tổng cộng | 1,059,431 | 4,157,674 | (3,916,038) | 1,301,066 | |

| | | |
|--|----------------|----------------|
| 12.2 Thuế thu nhập hoãn lại: | Cuối kỳ | Đầu năm |
| a Tài sản thuế thu nhập hoãn lại: | 397,824 | 242,847 |
| - Tài sản thuế TN hoãn lại liên quan đến khoản chênh lệch tạm thời được khấu trừ | 212,725 | 173,890 |
| - Tài sản thuế TN hoãn lại liên quan đến khoản lỗ tính thuế chưa sử dụng | - | - |
| - Tài sản thuế TN hoãn lại liên quan đến khoản ưu đãi tính thuế chưa sử dụng | - | - |
| - Khoản hoàn nhập tài sản thuế TN hoãn lại đã được ghi nhận từ các kỳ trước | (69,075) | (19,338) |
| - Chênh lệch tỷ giá | 986 | 425 |
| Tài sản thuế thu nhập hoãn lại: | 542,460 | 397,824 |
| b Thuế thu nhập hoãn lại phải trả: | 29,660 | 29,460 |
| - Thuế TN hoãn lại phải trả phát sinh từ các khoản chênh lệch tạm thời chịu thuế | 151 | 200 |
| - Khoản hoàn nhập thuế TN hoãn lại phải trả đã được ghi nhận từ các kỳ trước | - | - |
| - Chênh lệch tỷ giá | - | - |
| Thuế thu nhập hoãn lại phải trả: | 29,811 | 29,660 |

13 Vốn và quỹ của Tổ chức tín dụng**13.1 Báo cáo tình hình thay đổi vốn chủ sở hữu: xem bảng chi tiết ở trang 39****13.2 Thu nhập trên một cổ phiếu**

| | | |
|--|---------------|---------------|
| - Lợi nhuận hoặc lỗ để tính lãi cơ bản trên cổ phiếu | 10,087,495 | 7,718,616 |
| - Trích quỹ khen thưởng phúc lợi | - | 890,046 |
| - Số bình quân gia quyền cổ phiếu phổ thông để tính lãi cơ bản | 1,885,215,716 | 1,885,215,716 |
| - Lãi cơ bản trên cổ phiếu | 5,351 | 3,622 |

13.4 Chi tiết vốn đầu tư của TCTD

Đơn vị tính : triệu đồng

| | Kỳ này | | Kỳ trước | |
|-----------------------------------|-------------------|-------------------|-------------------|-------------------|
| | Tổng số | Vốn CP thường | Tổng số | Vốn CP thường |
| - Vốn đầu tư của Nhà nước | - | - | - | - |
| - Vốn góp (cổ đông, thành viên..) | 18,852,157 | 18,852,157 | 18,852,157 | 18,852,157 |
| - Thặng dư vốn cổ phần | 1,747,651 | 1,747,651 | 1,747,651 | 1,747,651 |
| - Cổ phiếu quỹ | - | - | - | - |
| Tổng | 20,599,808 | 20,599,808 | 20,599,808 | 20,599,808 |

13.5 Cổ phiếu

| | Cuối kỳ | Đầu năm |
|---|--------------------|-----------------|
| - Số lượng cổ phiếu được phép lưu hành : | 1,885,215,716 | 1,885,215,716 |
| - Số lượng cổ phiếu đã bán ra công chúng: | 1,885,215,716 | 1,885,215,716 |
| + Cổ phiếu phổ thông: | 1,885,215,716 | 1,885,215,716 |
| + Cổ phiếu ưu đãi : | - | - |
| - Số lượng cổ phiếu được mua lại : | - | - |
| + Cổ phiếu phổ thông : | - | - |
| + Cổ phiếu ưu đãi : | - | - |
| - Số lượng cổ phiếu đang lưu hành : | 1,885,215,716 | 1,885,215,716 |
| + Cổ phiếu phổ thông | 1,885,215,716 | 1,885,215,716 |
| + Cổ phiếu ưu đãi : | - | - |
| - Mệnh Giá cổ phiếu đang lưu hành: | 10.000 VNĐ/cổ phần | 10.000 VNĐ/cổ p |

VI. Thông tin bổ sung cho các khoản mục trình bày trong Báo cáo kết quả hoạt động kinh doanh

Các thông tin bổ sung cho các khoản mục trình bày trong Báo cáo kết quả hoạt động kinh doanh được sử dụng đơn vị tiền tệ là đồng Việt Nam.

- Cột kỳ này : là số liệu phát sinh từ ngày 01/01/2024 đến 31/12/2024

- Cột kỳ trước : là số liệu phát sinh từ ngày 01/01/2023 đến 31/12/2023

14 Thu nhập lãi và các khoản thu nhập tương tự

| | Kỳ này | Kỳ trước |
|---|-------------------|-------------------|
| Thu nhập lãi tiền gửi | 1,620,764 | 821,192 |
| Thu nhập lãi cho vay khách hàng | 45,033,727 | 52,018,902 |
| Thu lãi từ kinh doanh, đầu tư chứng khoán Nợ: | 2,174,192 | 1,800,011 |
| - Thu lãi từ chứng khoán kinh doanh | 519 | 16,643 |
| - Thu lãi từ chứng khoán đầu tư | 2,173,673 | 1,783,368 |
| Thu nhập lãi cho thuê tài chính | 498,431 | 485,199 |
| Thu từ nghiệp vụ bảo lãnh | 245,336 | 257,134 |
| Thu từ nghiệp vụ bán nợ | - | 2,600 |
| Thu khác từ hoạt động tín dụng | 416,271 | 542,291 |
| Tổng | 49,988,721 | 55,927,329 |

15 Chi phí lãi và các khoản chi phí tương tự:

| | Kỳ này | Kỳ trước |
|----------------------------------|-------------------|-------------------|
| Trả lãi tiền gửi | 22,928,804 | 31,474,025 |
| Trả lãi tiền vay | 186,792 | 378,523 |
| Trả lãi phát hành giấy tờ có giá | 2,013,349 | 1,892,513 |
| Trả lãi tiền thuê tài chính | - | - |
| Chi phí hoạt động tín dụng khác | 328,078 | 109,935 |
| Tổng | 25,457,023 | 33,854,996 |

16 Lãi/ lỗ thuần từ hoạt động kinh doanh chứng khoán kinh doanh:

| | Kỳ này | Kỳ trước |
|--|----------|----------|
| Thu nhập từ mua bán chứng khoán kinh doanh | - | - |
| Chi phí về mua bán chứng khoán kinh doanh | - | - |
| Chi phí dự phòng giảm giá chứng khoán kinh doanh | - | - |
| Cộng | - | - |

| | Kỳ này | Kỳ trước |
|--|-------------------|-------------------|
| 17 Lãi / lỗ thuần từ hoạt động kinh doanh chứng khoán đầu tư: | | |
| Thu nhập từ mua bán chứng khoán đầu tư | 57,922 | 46,701 |
| Chi phí về mua bán chứng khoán đầu tư | (3,033) | (8,342) |
| Dự phòng giảm giá chứng khoán đầu tư | 658 | (4,542) |
| Cộng | 55,547 | 33,817 |
| 18 Thu nhập từ góp vốn, mua cổ phần | Kỳ này | Kỳ trước |
| Cổ tức nhận được trong kỳ từ góp vốn, đầu tư mua cổ phần | | |
| - Từ chứng khoán Vốn kinh doanh (hạch toán trên TK 14) | - | - |
| - Từ chứng khoán Vốn đầu tư (hạch toán trên TK 15) | 1,206 | 1,618 |
| - Từ góp vốn, đầu tư dài hạn (hạch toán trên TK 34) | 3,435 | 21,219 |
| Phân chia lãi / lỗ theo phương pháp vốn CSH của các khoản đầu tư vào các công ty liên doanh, liên kết | - | - |
| Các khoản thu nhập khác | - | - |
| Tổng | 4,641 | 22,837 |
| 19 Chi phí hoạt động: | Kỳ này | Kỳ trước |
| 1 Chi nộp thuế và các khoản phí, lệ phí | 431,066 | 283,395 |
| 2 Chi phí cho nhân viên: | 7,419,161 | 6,869,829 |
| Trong đó: - Chi lương và phụ cấp | 6,695,462 | 6,226,526 |
| - Các khoản chi đóng góp theo lương, chi trang phục giao dịch, phương tiện bảo hộ lao động | 497,781 | 486,361 |
| - Chi trợ cấp | 225,917 | 156,942 |
| - Chi công tác xã hội | - | - |
| 3 Chi về tài sản: | 2,728,478 | 2,725,472 |
| - Trong đó khấu hao tài sản cố định | 980,725 | 1,148,589 |
| 4 Chi cho hoạt động quản lý công vụ: | 2,094,104 | 1,927,463 |
| Trong đó: - Công tác phí | 153,911 | 128,575 |
| - Chi về các hoạt động đoàn thể của TCTD | 180 | 188 |
| 5 Chi nộp phí bảo hiểm, bảo toàn tiền gửi của khách hàng | 661,041 | 605,054 |
| Chi phí dự phòng phải thu (không tính chi phí dự phòng rủi ro tín dụng nội và ngoại bảng; chi phí dự phòng giảm giá chứng khoán) | 648,473 | 472,523 |
| Chi phí dự phòng đầu tư (không tính chi phí dự phòng rủi ro tín dụng nội và ngoại bảng; chi phí dự phòng giảm giá chứng khoán) | 66 | 6,170 |
| Chi phí dự phòng rủi ro khác | - | - |
| 7 Chi phí hoạt động khác | - | - |
| Tổng | 13,982,389 | 12,889,906 |
| VII Các thông tin khác | | |
| 20 Các hoạt động ngoại bảng khác mà TCTD phải chịu rủi ro đáng kể: không | | |
| 21 Giao dịch với các bên liên quan | Kỳ này | Kỳ trước |
| Thu nhập lãi | 314,524 | 334,565 |
| Chi phí trả lãi | (24,896) | (39,458) |
| Thu dịch vụ | 7,069 | 15,928 |
| Chi phí dịch vụ | - | - |
| Số dư tại ngày 31/12/2024 | | |
| Số dư tiền gửi của khách hàng | 540,081 | 512,997 |
| Dư nợ cho vay khách hàng | 4,118,956 | 4,184,627 |
| Dư nợ cho vay TCTD | - | - |
| Tạm ứng khách hàng | 29,827 | 29,827 |
| Chứng chỉ tiền gửi | 23,192 | 22,130 |
| Tiền gửi tại TCTD khác | - | - |
| Tiền gửi của TCTD khác | - | - |
| Phải trả khác | 7,770 | 16,106 |
| Phải thu khác | 25,031 | 26,298 |
| Thù lao của HĐQT(*) | 53,129 | 44,183 |
| Thù lao của ban Kiểm soát(*) | 17,340 | 16,993 |
| Thù lao của B.TGD (*) | 94,648 | 101,507 |

(*) là tổng thù lao sau thuế của thành viên HĐQT, Ban Kiểm soát và Ban TGD của ngân hàng và công ty con.

Mức độ tập trung theo khu vực địa lý của các tài sản, công nợ và các khoản mục ngoại bảng- xem chi tiết tại trang 40

22
VIII

Quản lý rủi ro tài chính

23 Chính sách quản lý rủi ro liên quan đến các công cụ tài chính

Rủi ro luôn luôn tiềm ẩn trong hoạt động của Ngân hàng và các công ty con, và được quản lý thông qua các quy trình phát hiện, đánh giá và kiểm soát thường xuyên tùy thuộc vào giới hạn rủi ro và các kiểm soát khác. Quy trình quản lý rủi ro là then chốt đối với khả năng sinh lợi của Ngân hàng và các công ty con và mỗi cá nhân trong Ngân hàng và các công ty con có trách nhiệm ngăn chặn các rủi ro trong quyền hạn công việc của họ. Ngân hàng và các công ty con đối mặt với các loại rủi ro như: rủi ro tín dụng, rủi ro thanh khoản, rủi ro thị trường (được phân loại thành rủi ro kinh doanh và rủi ro không liên quan đến kinh doanh). Ngoài ra, Ngân hàng và các công ty con cũng chịu rủi ro hoạt động.

Quy trình kiểm soát rủi ro độc lập không bao gồm các rủi ro kinh doanh chẳng hạn như những thay đổi của môi trường, công nghệ và ngành nghề. Những rủi ro này được kiểm soát bởi quy trình xây dựng kế hoạch chiến lược của Ngân hàng và các công ty con.

(i) Cơ cấu quản lý rủi ro

Hội đồng Quản trị là những người chịu trách nhiệm cho việc phát hiện và kiểm soát các rủi ro. Tuy nhiên, từng thành viên riêng biệt sẽ chịu trách nhiệm cho việc theo dõi và quản lý các rủi ro.

(ii) Hội đồng Quản trị

Hội đồng Quản trị là những người chịu trách nhiệm giám sát quy trình quản lý rủi ro tổng quát trong Ngân hàng và các công ty con.

(iii) Ủy ban Quản lý rủi ro

Ủy ban Quản lý rủi ro tham mưu cho Hội đồng Quản trị trong việc ban hành các quy trình, chính sách thuộc thẩm quyền của Hội đồng Quản trị liên quan đến quản lý rủi ro trong hoạt động Ngân hàng và các công ty con.

Ủy ban Quản lý rủi ro phân tích, đưa ra những cảnh báo về mức độ an toàn của Ngân hàng và các công ty con trước những nguy cơ, tiềm ẩn rủi ro có thể ảnh hưởng và biện pháp phòng ngừa đối với các rủi ro này trong ngắn hạn cũng như dài hạn.

Ủy ban Quản lý rủi ro xem xét, đánh giá tính phù hợp và hiệu quả của các quy trình, chính sách quản lý rủi ro hiện hành của Ngân hàng và các công ty con để đưa các khuyến nghị, đề xuất đối với Hội đồng Quản trị về những yêu cầu cần thay đổi quy trình, chính sách hiện hành, chiến lược hoạt động.

(iv) Ban Kiểm soát

Ban Kiểm soát chịu trách nhiệm kiểm soát quy trình quản lý rủi ro tổng quát trong Ngân hàng và các công ty con.

(v) Kiểm toán nội bộ

Theo kế hoạch kiểm toán nội bộ hàng năm, các quy trình hoạt động của Ngân hàng và các công ty con sẽ được kiểm toán bởi bộ phận kiểm toán nội bộ nhằm kiểm tra tính đầy đủ và tính tuân thủ của các thủ tục. Kiểm toán nội bộ thảo luận kết quả đánh giá với Ban Tổng Giám đốc và báo cáo những phát hiện và đề xuất lên Ban Kiểm soát.

(vi) Hệ thống báo cáo và đo lường rủi ro

Rủi ro của Ngân hàng và các công ty con được đo lường bằng cách sử dụng phương pháp phản ánh cả những tổn thất dự đoán được gần như phát sinh trong các trường hợp thông thường và những tổn thất không dự đoán được mà chỉ là những ước tính những tổn thất thực tế sau cùng dựa trên những mô hình thống kê.

Việc theo dõi và quản lý rủi ro chủ yếu được thực hiện dựa trên những hạn mức được thiết lập bởi Ngân hàng và các công ty con và tuân thủ các quy định an toàn của NHNN Việt Nam. Những hạn mức này phản ánh chiến lược kinh doanh và môi trường thị trường của Ngân hàng và các công ty con cũng như mức độ rủi ro mà Ngân hàng và các công ty con sẵn sàng chấp nhận.

Các thông tin kết hợp từ hoạt động kinh doanh được kiểm tra và xử lý để nhằm phân tích, kiểm soát và phát hiện sớm hơn các rủi ro. Thông tin này được trình bày và giải thích cho Hội đồng Quản trị, Ban Tổng Giám đốc và các trưởng phòng ban. Báo cáo bao gồm tổng mức rủi ro tín dụng, dự báo hệ thống lượng hóa rủi ro tín dụng, các ngoại lệ hạn mức, các chỉ số thanh khoản và thay đổi hồ sơ rủi ro. Ban lãnh đạo sẽ đánh giá tính thích hợp của việc lập dự phòng cho những tổn thất tín dụng hàng quý. Ban lãnh đạo sẽ nhận được báo cáo tổng hợp mỗi quý cung cấp đầy đủ các thông tin cần thiết cho việc đánh giá và đưa ra kết luận về rủi ro của Ngân hàng và các công ty con.

Đối với tất cả các cấp trong Ngân hàng và các công ty con, các báo cáo rủi ro cụ thể sẽ được lập và phân phối nhằm đảm bảo rằng tất cả các phòng ban kinh doanh đều cập nhật tất cả các thông tin cần thiết một cách đầy đủ và kịp thời.

(vii) Giảm thiểu rủi ro

Ngân hàng và các công ty con đã chủ động sử dụng các tài sản thế chấp nhằm giảm thiểu rủi ro tín dụng.

(viii) Mức độ tập trung rủi ro

Sự tập trung rủi ro phát sinh khi một số lượng lớn các khách hàng của Ngân hàng và các công ty con cùng liên quan đến một hoạt động kinh doanh, hoặc các hoạt động kinh doanh cùng trên một khu vực địa lý, hoặc có cùng các đặc điểm kinh tế là những yếu tố có thể ảnh hưởng đến nghĩa vụ thanh toán hoặc quyền lợi được thanh toán của nhóm khách hàng khi nghĩa vụ đến hạn do ảnh hưởng của các thay đổi về kinh tế, chính trị hoặc các yếu tố khác.

Những mức độ tập trung trên phản ánh các mức độ nhạy cảm của hoạt động Ngân hàng và các công ty con đối với sự phát triển của một khu vực địa lý hoặc ngành nghề nhất định nào đó.

Để có thể giảm thiểu các rủi ro tập trung, Ngân hàng và các công ty con đã có các chính sách và thủ tục cần thiết bao gồm các hướng dẫn cụ thể nhằm đa dạng hóa các danh mục hoạt động. Theo đó mức độ tập trung rủi ro tín dụng sẽ được kiểm soát và quản lý. Ngân hàng và các công ty con cũng áp dụng các biện pháp phòng tránh rủi ro có chọn lọc đối với các ngành nghề và các yếu tố liên quan khác.

24 Rủi ro thị trường

24.1 Rủi ro lãi suất: xem chi tiết tại trang 41

Rủi ro lãi suất phát sinh do có những thay đổi về lãi suất ảnh hưởng đến giá trị của các công cụ tài chính. Ngân hàng và các công ty con sẽ có nguy cơ chịu rủi ro lãi suất do sự không tương xứng hay chênh lệch giữa ngày đáo hạn hoặc ngày xác định lại lãi suất của tài sản và nợ phải trả và các công cụ ngoại bảng trong một giai đoạn nhất định. Ngân hàng và các công ty con quản lý rủi ro này thông qua việc cân đối ngày xác định lại lãi suất của các tài sản và nợ phải trả.

Phân tích tài sản và nợ phải trả theo thời hạn định lại lãi suất thực tế

Thời hạn định lại lãi suất thực tế là thời hạn còn lại tính từ thời điểm kết thúc năm tài chính cho tới kỳ định lại lãi suất gần nhất hoặc thời hạn đáo hạn của các khoản mục tài sản và nợ phải trả, tùy theo yếu tố nào đến sớm hơn

Các giả định và điều kiện sau được áp dụng trong phân tích thời hạn định lại lãi suất thực tế của các tài sản và công nợ của Ngân hàng và các công ty con:

► Tiền mặt, vàng bạc, đá quý, góp vốn đầu tư dài hạn, các tài sản cố khác (bao gồm tài sản cố định, bất động sản đầu tư và tài sản cố khác) và các khoản nợ khác được phân loại là những khoản mục không chịu lãi;

► Tiền gửi tại Ngân hàng Nhà nước Việt Nam được xếp loại tiền gửi thanh toán do đó kỳ hạn định lại lãi suất thực tế được xếp loại đến một tháng;

► Thời hạn định lại lãi suất thực tế của chứng khoán đầu tư và chứng khoán kinh doanh phụ thuộc vào quy định về lãi suất của tổ chức phát hành đối với từng loại chứng khoán;

► Thời hạn định lại lãi suất thực tế của các khoản tiền gửi và cho vay các TCTD; các khoản cho vay và cho thuê tài chính khách hàng; các khoản nợ Chính phủ và Ngân hàng Nhà nước; các khoản tiền gửi và vay các TCTD; khoản mục tiền gửi của khách hàng và khoản mục nguồn vốn tài trợ, ủy thác đầu tư, cho vay TCTD chịu rủi ro được xác định như sau:

- Các khoản mục có lãi suất cố định trong suốt thời gian của hợp đồng: Thời hạn định lại lãi suất thực tế dựa trên thời gian còn lại của hợp đồng tính từ thời điểm kết thúc năm tài chính.

- Các khoản mục có lãi suất thả nổi: Thời hạn định lại lãi suất thực tế dựa trên kỳ định lại lãi suất gần nhất tính từ thời điểm kết thúc năm tài chính.

► Thời hạn định lại lãi suất thực tế của khoản mục phát hành giấy tờ có giá dựa trên thời gian đáo hạn còn lại của từng loại giấy tờ có giá.

Bảng dưới đây trình bày thời hạn định lại lãi suất của các tài sản và nợ phải trả của Ngân hàng và các công ty con tại ngày 31 tháng 12 năm 2024

24.2 Rủi ro tiền tệ: xem chi tiết tại trang 42

Rủi ro tiền tệ là rủi ro mà giá trị của các công cụ tài chính bị thay đổi xuất phát từ những thay đổi về tỷ giá.

Ngân hàng và các công ty con được thành lập và hoạt động tại Việt Nam với đồng tiền báo cáo là VND, đồng tiền giao dịch chính của Ngân hàng và các công ty con cũng là VND, một phần là vàng, Đô la Mỹ, Đồng Euro và các ngoại tệ khác, ngoại trừ Ngân hàng Sài Gòn Thương Tín Lào với đồng tiền giao dịch chính là LAK và Ngân hàng Sài Gòn Thương Tín Campuchia với đồng tiền giao dịch chính là Đô la Mỹ. Ngân hàng và các công ty con đã đưa ra một hệ thống hạn mức để quản lý trạng thái của các đồng tiền. Trạng thái đồng tiền được quản lý trên cơ sở hàng ngày và chiến lược phòng ngừa rủi ro được Ngân hàng và các công ty con sử dụng để đảm bảo rằng trạng thái của các đồng tiền được duy trì trong hạn mức đã thiết lập.

Phân loại tài sản và công nợ theo loại tiền tệ đã được quy đổi sang VND tại ngày 31 tháng 12 năm 2024 như sau:

24.3 Rủi ro thanh khoản: xem chi tiết tại trang 43

Rủi ro thanh khoản là rủi ro Ngân hàng và các công ty con gặp khó khăn trong việc thực hiện những nghĩa vụ cho các công nợ tài chính. Rủi ro thanh khoản phát sinh khi Ngân hàng và các công ty con có thể không đủ khả năng thực hiện nghĩa vụ trả nợ khi những khoản công nợ này đến hạn ở những thời điểm bình thường hoặc khó khăn. Để giảm thiểu rủi ro thanh khoản, Ngân hàng và các công ty con huy động từ nhiều nguồn đa dạng khác ngoài nguồn vốn cơ bản của Ngân hàng và các công ty con, đồng thời Ngân hàng và các công ty con có chính sách quản lý tài sản cố định thanh khoản linh hoạt, theo dõi dòng tiền tương lai và tính thanh khoản hàng ngày. Ngân hàng và các công ty con cũng đánh giá dòng tiền dự kiến và khả năng sẵn có của tài sản đảm bảo hiện tại trong trường hợp cần huy động thêm nguồn vốn.

Thời gian đáo hạn của các tài sản và công nợ thể hiện thời gian còn lại của tài sản và công nợ tính từ ngày kết thúc kỳ kế toán năm đến ngày thanh toán theo quy định trong hợp đồng hoặc trong điều khoản phát hành.

Các giả định và điều kiện sau được áp dụng trong phân tích thời gian đến hạn của các tài sản và công nợ của Ngân hàng và các công ty con:

- ▶ Tiền gửi tại Ngân hàng Nhà nước được xếp loại vào tiền gửi thanh toán, trong đó bao gồm tiền gửi dự trữ bắt buộc;
 - ▶ Thời gian đáo hạn của chứng khoán đầu tư được tính dựa trên ngày đáo hạn của từng loại chứng khoán; ngoại trừ các khoản đầu tư vào trái phiếu Chính phủ, trái phiếu Ngân hàng Phát triển Việt Nam được xác định có khả năng thanh khoản trong vòng 1 tháng do tính thanh khoản cao của các khoản mục này trên thị trường;
 - ▶ Thời gian đến hạn của các khoản tiền gửi và cho vay các TCTD khác và các khoản cho vay và cho thuê tài chính khách hàng được xác định dựa vào ngày đến hạn của hợp đồng quy định. Thời gian đến hạn thực tế có thể thay đổi do các kế ước cho vay được gia hạn;
 - ▶ Thời gian đến hạn của các khoản nợ xấu được thực hiện theo Đề án tái cơ cấu được phê duyệt bởi Ngân hàng Nhà nước được xác định xử lý trong thời gian từ 1 đến 5 năm;
 - ▶ Thời gian đến hạn của các khoản đầu tư góp vốn mua cổ phần được coi là hơn một năm do các khoản đầu tư này không có thời gian đáo hạn xác định;
 - ▶ Các khoản tiền gửi, tiền vay của các tổ chức tín dụng và các khoản tiền gửi của khách hàng được xác định dựa vào tính chất của các khoản này hoặc thời gian đáo hạn trên hợp đồng. Tài khoản Vostro và tiền gửi thanh toán được thực hiện giao dịch theo yêu cầu của khách hàng và do đó được xếp loại không kỳ hạn. Thời gian đáo hạn đối với các khoản vay và tiền gửi có kỳ hạn được xác định dựa trên ngày đến hạn theo hợp đồng. Trong thực tế, các khoản này có thể được quay vòng và do đó duy trì trong thời gian dài hơn thời gian đáo hạn ban đầu;
 - ▶ Thời gian đến hạn của tài sản cố định được xác định dựa vào thời gian sử dụng hữu ích còn lại của tài sản
- Bảng dưới đây thể hiện thời gian đáo hạn của các tài sản và nợ phải trả của Ngân hàng và các công ty con tại ngày 31 tháng 12 năm 2024. Thời gian đáo hạn thực tế có thể khác do các khoản mục này có thể được thanh toán sớm, gia hạn hoặc tái tục.

24.4 Rủi ro giá cả thị trường khác

Ngoại trừ các khoản mục tài sản, công nợ đã được thuyết minh ở phần trên, Ngân hàng và các công ty con không có các rủi ro giá cả thị trường khác có mức độ rủi ro chiếm 5% lợi nhuận ròng hoặc giá trị khoản mục tài sản, công nợ chiếm 5% tổng tài sản.

THUYẾT MINH BỔ SUNG VỀ TÀI SẢN TÀI CHÍNH VÀ NỢ PHẢI TRẢ TÀI CHÍNH THEO THÔNG TƯ SỐ

IX. 210/2009/TT-BTC

Ngày 6 tháng 11 năm 2009, Bộ Tài chính đã ban hành Thông tư số 210/2009/TT-BTC hướng dẫn áp dụng Chuẩn mực Báo cáo Tài chính Quốc tế về trình bày báo cáo tài chính và thuyết minh thông tin đối với công cụ tài chính ("Thông tư 210") có hiệu lực cho các năm tài chính bắt đầu từ hoặc sau ngày 1 tháng 1 năm 2011

Do Thông tư 210 chỉ quy định việc trình bày báo cáo tài chính và thuyết minh thông tin đối với công cụ tài chính, nên Ngân hàng và các công ty con chỉ áp dụng các khái niệm về tài sản tài chính, nợ phải trả tài chính và các khái niệm liên quan để trình bày thông tin bổ sung theo yêu cầu của Thông tư 210. Các khoản mục tài sản, nợ phải trả và vốn chủ sở hữu của Ngân hàng và các công ty con vẫn được ghi nhận và hạch toán theo các quy định hiện hành của các Chuẩn mực kế toán Việt Nam, Hệ thống kế toán các tổ chức tín dụng Việt Nam, các văn bản phê duyệt của Ngân hàng Nhà nước Việt Nam về Đề án tái cơ cấu sau sáp nhập và các kiến nghị của Ngân hàng tại Đề án tái cơ cấu về các cơ chế và giải pháp để xử lý tài chính đối với các khoản lãi dự thu, trái phiếu đặc biệt VAMC, các khoản nợ xấu, các tài sản tồn đọng và các khoản đầu tư góp vốn mua cổ phần trong thời gian thực hiện Đề án tái cơ cấu và các quy định pháp lý có liên quan đến việc lập và trình bày báo cáo tài chính hợp nhất

Tài sản tài chính

Các tài sản tài chính của Ngân hàng và các công ty con theo phạm vi của Thông tư 210 bao gồm tiền mặt, vàng bạc, đá quý, các khoản tiền, vàng gửi tại Ngân hàng Nhà nước và các tổ chức tín dụng khác, các khoản cho vay và cho thuê tài chính khách hàng và các tổ chức tín dụng khác, các khoản chứng khoán kinh doanh, chứng khoán đầu tư, các khoản phải thu và các tài sản theo các hợp đồng phái sinh tiền tệ.

Theo Thông tư 210, tài sản tài chính được phân loại một cách phù hợp, cho mục đích thuyết minh trong báo cáo tài chính hợp nhất, thành một trong các loại sau:

► Tài sản tài chính được ghi nhận theo giá trị hợp lý thông qua báo cáo kết quả hoạt động kinh doanh hợp nhất. Là một tài sản tài chính thỏa mãn một trong các điều kiện sau:

a) Tài sản tài chính được phân loại vào nhóm nắm giữ để kinh doanh. Tài sản tài chính được phân loại vào nhóm chứng khoán nắm giữ để kinh doanh, nếu:

- Được mua hoặc tạo ra chủ yếu cho mục đích bán lại/mua lại trong thời gian ngắn; hoặc
- Có bằng chứng về việc kinh doanh công cụ đó nhằm mục đích thu lợi ngắn hạn; hoặc
- Công cụ tài chính phái sinh (ngoại trừ các công cụ tài chính phái sinh được xác định là một hợp đồng bảo lãnh tài chính hoặc một công cụ phòng ngừa rủi ro hiệu quả).

b) Tại thời điểm ghi nhận ban đầu, Ngân hàng và các công ty con xếp tài sản tài chính vào nhóm phản ánh theo giá trị hợp lý thông qua báo cáo kết quả hoạt động kinh doanh hợp nhất.

► Các khoản đầu tư nắm giữ đến ngày đáo hạn:

Là các tài sản tài chính phi phái sinh với các khoản thanh toán cố định hoặc có thể xác định và có kỳ đáo hạn cố định mà Ngân hàng và các công ty con có ý định và có khả năng giữ đến ngày đáo hạn, ngoại trừ:

- a) Các tài sản tài chính mà tại thời điểm ghi nhận ban đầu đã được xếp vào nhóm ghi nhận theo giá trị hợp lý thông qua báo cáo kết quả hoạt động kinh doanh;
- b) Các tài sản tài chính đã được xếp vào nhóm sẵn sàng để bán;
- c) Các tài sản tài chính thỏa mãn định nghĩa về các khoản cho vay và phải thu.

► Các khoản cho vay và cho thuê tài chính khách hàng và phải thu:

Là các tài sản tài chính phi phái sinh với các khoản thanh toán cố định hoặc có thể xác định và không được niêm yết trên thị trường, ngoại trừ:

- a) Các khoản mà Ngân hàng và các công ty con có ý định bán ngay hoặc sẽ bán trong tương lai gần được phân loại là tài sản nắm giữ vì mục đích kinh doanh, và cũng như các loại mà tại thời điểm ghi nhận ban đầu được Ngân hàng và các công ty con xếp vào nhóm ghi nhận theo giá trị hợp lý thông qua báo cáo kết quả hoạt động kinh doanh hợp nhất;
- b) Các khoản được Ngân hàng và các công ty con xếp vào nhóm sẵn sàng để bán tại thời điểm ghi nhận ban đầu; hoặc
- c) Các khoản mà Ngân hàng và các công ty con có thể không thu hồi được phần lớn giá trị đầu tư ban đầu, không phải do suy giảm chất lượng tín dụng, và được phân loại vào nhóm sẵn sàng để bán hợp nhất.

► Tài sản sẵn sàng để bán:

Là các tài sản tài chính phi phái sinh được xác định là sẵn sàng để bán hoặc không được phân loại là:

- a) Các khoản cho vay và các khoản phải thu;
- b) Các khoản đầu tư giữ đến ngày đáo hạn;
- c) Các tài sản tài chính ghi nhận theo giá trị hợp lý thông qua báo cáo kết quả hoạt động kinh doanh hợp nhất.

Nợ phải trả tài chính

Nợ phải trả tài chính của Ngân hàng và các công ty con theo phạm vi của Thông tư 210 bao gồm các khoản nợ Chính phủ và Ngân hàng Nhà nước, tiền gửi và vay các tổ chức tín dụng khác, tiền gửi của khách hàng, vốn tài trợ, ủy thác đầu tư, cho vay chịu rủi ro, các khoản giấy tờ có giá phát hành, các khoản phải trả và các khoản nợ phải trả theo các hợp đồng phái sinh tiền tệ.

Theo Thông tư 210, nợ phải trả tài chính, cho mục đích thuyết minh trong báo cáo tài chính hợp nhất, được phân loại một cách phù hợp thành:

► Các khoản nợ phải trả tài chính được ghi nhận thông qua báo cáo kết quả hoạt động kinh doanh hợp nhất:

Là một khoản nợ phải trả tài chính thỏa mãn một trong các điều kiện sau:

a) Nợ phải trả tài chính được phân loại vào nhóm nắm giữ để kinh doanh. Nợ phải trả tài chính được phân loại vào nhóm chứng khoán nắm giữ để kinh doanh, nếu:

- Được mua hoặc tạo ra chủ yếu cho mục đích bán lại/ mua lại trong thời gian ngắn;
- Có bằng chứng về việc kinh doanh công cụ đó nhằm mục đích thu lợi ngắn hạn; hoặc
- Công cụ tài chính phái sinh (ngoại trừ các công cụ tài chính phái sinh được xác định là một hợp đồng bảo lãnh tài chính hoặc một công cụ phòng ngừa rủi ro hiệu quả).

b) Tại thời điểm ghi nhận ban đầu, Ngân hàng và các công ty con xếp nợ phải trả tài chính vào nhóm phản ánh theo giá trị hợp lý thông qua báo cáo kết quả hoạt động kinh doanh hợp nhất.

► Các khoản nợ phải trả tài chính được xác định theo giá trị phân bổ

Các khoản nợ phải trả tài chính không được phân loại vào nhóm được ghi nhận thông qua báo cáo kết quả hoạt động kinh doanh sẽ được phân loại vào nhóm các khoản nợ phải trả tài chính được xác định theo giá trị phân bổ

Bù trừ các tài sản và nợ phải trả tài chính

Các tài sản tài chính và nợ phải trả tài chính được bù trừ và giá trị thuần sẽ được trình bày trên bảng cân đối kế toán hợp nhất nếu, và chỉ nếu, Ngân hàng hoặc các công ty con có quyền hợp pháp thực hiện việc bù trừ các giá trị đã được ghi nhận này và có ý định bù trừ trên cơ sở thuần, hoặc thu được các tài sản và thanh toán nợ phải trả đồng thời.

Xác định giá trị hợp lý của công cụ tài chính

Giá trị hợp lý của tiền mặt và tiền gửi ngắn hạn tương đương với giá trị ghi sổ của các khoản mục này do những công cụ này có kỳ hạn ngắn.

13.1 Báo cáo tình hình thay đổi vốn chủ sở hữu

| | Vốn góp/ Vốn điều lệ | Thặng dư vốn cổ phần | Chênh lệch tỷ giá hối đoái | Quỹ đầu tư phát triển | Quỹ dự phòng tài chính | Quỹ dự trữ bổ sung VDL | LN sau thuế chưa phân phối/ Lỗ lũy kế | Vốn chủ sở hữu khác | Tổng cộng |
|---|-------------------------|----------------------------|----------------------------------|-----------------------------|------------------------------|------------------------------|---|---------------------------|-------------------|
| | 1 | 2 | 5 | 6 | 7 | 8 | 10 | 12 | 13 |
| Số dư đầu kỳ tại 01/01/2024 | 18,852,157 | 1,747,651 | (225,489) | 118,539 | 3,111,411 | 1,741,207 | 20,386,614 | 1,774 | 45,733,864 |
| - Lợi nhuận trong kỳ | | | | | | | 10,087,495 | | 10,087,495 |
| - Chênh lệch tỷ giá | | | 87,264 | | | | | | 87,264 |
| - Trích lập các quỹ | | | | | 728,915 | 382,525 | (1,111,441) | | - |
| - Trích lập quỹ khen thưởng phúc lợi | | | | | | | (890,046) | | (890,046) |
| - Khác | | | | | | | (46,508) | | (46,508) |
| Số dư cuối kỳ tại 31/12/2024 | 18,852,157 | 1,747,651 | (138,225) | 118,539 | 3,840,326 | 2,123,733 | 28,426,115 | 1,774 | 54,972,070 |

22 Mức độ tập trung theo khu vực địa lý của các tài sản, công nợ và các khoản mục ngoại bảng

ĐVT: triệu đồng

| | Trong nước | Nước ngoài | Tổng cộng |
|--|----------------------|-------------------|----------------------|
| Tiền gửi và cho vay các TCTD khác (*) | 81,666,692 | 6,574,483 | 88,241,176 |
| Cho vay và cho thuê tài chính khách hàng (*) | 532,338,068 | 6,976,590 | 539,314,658 |
| Mua nợ (*) | - | - | - |
| Chứng khoán kinh doanh và chứng khoán đầu tư (*) | 98,908,216 | 9,949 | 98,918,165 |
| Góp vốn đầu tư dài hạn (*) | 96,642 | - | 96,642 |
| Các khoản nợ Chính phủ và NHNN | 54,255 | - | 54,255 |
| Tiền gửi và cho vay TCTD khác | 70,406,670 | 248,622 | 70,655,292 |
| Tiền gửi của khách hàng | 558,070,814 | 8,811,001 | 566,881,814 |
| Vốn tài trợ ủy thác đầu tư, cho vay chịu rủi ro | - | 449,009 | 449,009 |
| Phát hành giấy tờ có giá | 36,753,523 | - | 36,753,523 |
| Các công cụ tài chính phái sinh | 49,354,239 | 8,882 | 49,363,120 |
| Cam kết ngoại bảng | 115,518,733 | 1,637,735 | 117,156,468 |
| Cộng | 1,543,167,850 | 24,716,272 | 1,567,884,122 |

(*) không bao gồm dự phòng rủi ro

24.1 Rủi ro lãi suất

| Tên chỉ tiêu | Quá hạn | Không chịu lãi | Dưới 1 tháng | Từ 1 tháng đến 3 tháng | Từ trên 3 tháng đến 6 tháng | Từ trên 6 tháng đến 12 tháng | Từ trên 1 năm đến 5 năm | Trên 5 năm | Tổng |
|---|-------------------|-------------------|--------------------|------------------------|-----------------------------|------------------------------|-------------------------|-------------------|--------------------|
| (1) | (2) | (3) | (4) | (5) | (6) | (7) | (8) | (9) | (10) |
| Tài sản | | | | | | | | | |
| I- Tiền mặt vàng bạc, đá quý | - | 8,214,653 | - | - | - | - | - | - | 8,214,653 |
| II- Tiền gửi tại NHNN | - | 1 | 17,644,154 | - | - | - | - | - | 17,644,155 |
| III- Tiền gửi tại và cho vay các TCTD khác (*) | - | - | 87,761,435 | 104,770 | 324,174 | 50,797 | - | - | 88,241,176 |
| IV- Chứng khoán kinh doanh (*) | - | - | - | - | - | - | - | - | - |
| V- Các công cụ tài chính phái sinh và các tài sản tài chính khác | - | - | - | - | - | - | - | - | - |
| VI- Cho vay khách hàng (*) | 17,090,480 | - | 179,651,052 | 331,335,201 | 942,432 | 1,479,572 | 3,993,799 | 4,822,122 | 539,314,658 |
| - Mua nợ (*) | - | - | - | - | - | - | - | - | - |
| VII- Chứng khoán đầu tư (*) | - | 14,954,890 | 1,675,823 | 1,125,701 | 5,034,957 | 4,250,705 | 31,206,904 | 40,669,185 | 98,918,165 |
| VIII- Góp vốn, đầu tư dài hạn (*) | - | 96,642 | - | - | - | - | - | - | 96,642 |
| IX- Tài sản cố định và bất động sản đầu tư | - | 7,355,128 | - | - | - | - | - | - | 7,355,128 |
| X- Tài sản Có khác (*) | 2,240,835 | 11,721,601 | - | - | 20,645 | - | 15,391 | - | 13,998,472 |
| Tổng tài sản | 19,331,315 | 42,342,915 | 286,732,464 | 332,565,672 | 6,322,208 | 5,781,074 | 35,216,094 | 45,491,307 | 773,783,049 |
| Nợ phải trả | | | | | | | | | |
| I- Tiền gửi của và vay từ NHNN và các TCTD khác | - | - | 69,636,084 | 951,357 | 61,905 | 16,047 | 44,154 | - | 70,709,547 |
| II- Tiền gửi của khách hàng | - | 1,238,315 | 198,642,657 | 121,611,949 | 127,040,254 | 110,851,734 | 7,486,021 | 10,884 | 566,881,814 |
| III- Các công cụ tài chính phái sinh và các khoản nợ tài chính khác | - | 54,007 | - | - | - | - | - | - | 54,007 |
| IV- Vốn tài trợ, uỷ thác đầu tư, cho vay mà TCTD chịu rủi ro | - | - | - | 1,743 | - | 9,255 | 128,785 | 309,226 | 449,009 |
| V- Phát hành giấy tờ có giá | - | - | 5,651,842 | 1,170,918 | 17,033,831 | 7,878,985 | 5,017,947 | - | 36,753,523 |
| VI- Các khoản nợ khác | - | 18,274,576 | - | - | - | - | - | - | 18,274,576 |
| Tổng nợ phải trả | - | 19,566,898 | 273,930,583 | 123,735,967 | 144,135,990 | 118,756,021 | 12,676,907 | 320,110 | 693,122,476 |
| Mức chênh lệch cảm với lãi suất nội bảng | 19,331,315 | 22,776,017 | 12,801,881 | 208,829,705 | (137,813,782) | (112,974,947) | 22,539,187 | 45,171,197 | 80,660,573 |
| Mức chênh lệch cảm với lãi suất nội, ngoại bảng | 19,331,315 | 22,776,017 | 12,801,881 | 208,829,705 | (137,813,782) | (112,974,947) | 22,539,187 | 45,171,197 | 80,660,573 |

(*) các khoản mục này không tính đến dự phòng

24.2 Rủi ro tiền tệ

| Chỉ tiêu | EUR được quy đổi | USD được quy đổi | Các ngoại hối khác được quy đổi | Tổng |
|---|------------------|-------------------|---------------------------------|-------------------|
| Tài sản | | | | |
| I- Tiền mặt vàng bạc, đá quý | 225,695 | 2,467,493 | 486,249 | 3,179,437 |
| II- Tiền gửi tại NHNN | 797 | 2,258,258 | 317,477 | 2,576,532 |
| III- Tiền gửi tại và cho vay các TCTD khác (*) | 78,218 | 7,279,465 | 3,548,916 | 10,906,599 |
| IV- Chứng khoán kinh doanh (*) | - | - | - | - |
| V- Công cụ tài chính phái sinh và các tài sản tài chính khác | - | - | - | - |
| VI- Cho vay khách hàng (*) | - | 13,902,721 | 2,057,633 | 15,960,354 |
| - Mua nợ (*) | - | - | - | - |
| VII- Chứng khoán đầu tư (*) | - | 635 | 9,314 | 9,949 |
| VIII- Góp vốn, đầu tư dài hạn (*) | - | - | - | - |
| IX- Tài sản cố định và bất động sản đầu tư | - | 73,639 | 96,155 | 169,794 |
| X- Các tài sản Có khác (*) | 1,547 | 1,039,810 | 121,570 | 1,162,927 |
| Tổng tài sản | 306,257 | 27,022,021 | 6,637,314 | 33,965,592 |
| | | | | - |
| Nợ phải trả và vốn chủ sở hữu | | | | - |
| | | | | - |
| I- Tiền gửi của và vay từ NHNN và các TCTD khác | 8 | 4,602,688 | 74,369 | 4,677,065 |
| Trong đó: Tiền gửi và vay của ngân hàng ở nước ngoài | | | | - |
| II- Tiền gửi của khách hàng | 189,246 | 13,378,884 | 1,466,747 | 15,034,877 |
| III- Các công cụ tài chính phái sinh và các khoản nợ tài chính khác | 9,595 | 8,404,220 | 2,682,673 | 11,096,488 |
| IV- Vốn tài trợ, uỷ thác đầu tư, cho vay mà TCTD chịu rủi ro | - | - | 449,009 | 449,009 |
| V- Phát hành giấy tờ có giá | - | 5 | - | 5 |
| VI- Các khoản nợ khác | 11,572 | 659,563 | 396,849 | 1,067,984 |
| VII- Vốn và các quỹ | | | | |
| Tổng nợ phải trả và vốn chủ sở hữu | 210,421 | 27,045,360 | 5,069,647 | 32,325,428 |
| Trạng thái tiền tệ nội bảng | 95,836 | (23,339) | 1,567,667 | 1,640,164 |
| Trạng thái tiền tệ ngoại bảng | (94,926) | 2,201,850 | (294,817) | 1,812,107 |
| Trạng thái tiền tệ nội, ngoại bảng | 910 | 2,178,511 | 1,272,850 | 3,452,271 |

(*) các khoản mục này không tính đến dự phòng

24.3 Rủi ro thanh khoản:

| Tên chỉ tiêu | Quá hạn | | Trong hạn | | | | | Tổng |
|---|-------------------|------------------|----------------------|-----------------------------|------------------------------|-------------------------|--------------------|--------------------|
| | Đến 3 tháng | Trên 3 tháng | Đến 1 tháng | Từ trên 1 tháng đến 3 tháng | Từ trên 3 tháng đến 12 tháng | Từ trên 1 năm đến 5 năm | Trên 5 năm | |
| (1) | (2) | (3) | (4) | (5) | (6) | (7) | (8) | (9) |
| Tài sản | | | | | | | | |
| I- Tiền mặt vàng bạc, đá quý | - | - | 8,214,653 | - | - | - | - | 8,214,653 |
| II- Tiền gửi tại NHNN | - | - | 17,644,155 | - | - | - | - | 17,644,155 |
| III- Tiền gửi tại và cho vay các TCTD khác (*) | - | - | 87,761,435 | 104,770 | 374,971 | - | - | 88,241,176 |
| IV- Chứng khoán kinh doanh (*) | - | - | - | - | - | - | - | - |
| V- Các công cụ tài chính phái sinh và các tài sản tài chính khác | - | - | - | - | - | - | - | - |
| VI- Cho vay khách hàng (*) | 12,957,190 | 4,133,290 | 33,632,500 | 99,419,317 | 192,303,131 | 80,999,567 | 115,869,663 | 539,314,658 |
| Mua nợ (*) | - | - | - | - | - | - | - | - |
| VII- Chứng khoán đầu tư (*) | - | - | 12,190,184 | 106,354 | 12,045,363 | 35,922,766 | 38,653,498 | 98,918,165 |
| VIII- Góp vốn, đầu tư dài hạn (*) | - | - | - | - | - | - | 96,642 | 96,642 |
| IX- Tài sản cố định và bất động sản đầu tư | - | - | 6,304 | 3,630 | 77,525 | 1,462,309 | 5,805,360 | 7,355,128 |
| X - Tài sản Có khác (*) | 2,240,154 | 681 | 5,577,202 | 806,272 | 2,591,159 | 2,695,670 | 87,334 | 13,998,472 |
| Tổng tài sản | 15,197,344 | 4,133,971 | 165,026,433 | 100,440,343 | 207,392,149 | 121,080,312 | 160,512,497 | 773,783,049 |
| Nợ phải trả | | | | | | | | |
| I- Tiền gửi của và vay từ NHNN và các TCTD khác | - | - | 68,567,370 | 456,969 | 465,538 | 932,746 | 286,924 | 70,709,547 |
| II- Tiền gửi của khách hàng | - | - | 199,611,681 | 121,609,162 | 237,856,766 | 7,778,675 | 25,530 | 566,881,814 |
| III- Các công cụ tài chính phái sinh và các khoản nợ tài chính khác | - | - | 54,007 | - | - | - | - | 54,007 |
| IV- Vốn tài trợ, uỷ thác đầu tư, cho vay mà TCTD chịu rủi ro | - | - | - | 1,743 | 9,255 | 128,785 | 309,226 | 449,009 |
| V- Phát hành giấy tờ có giá | - | - | 5,094,501 | 203,147 | 18,818,691 | 10,827,559 | 1,809,625 | 36,753,523 |
| VI- Các khoản nợ khác | - | - | 6,936,800 | 3,783,254 | 7,257,551 | 293,180 | 3,791 | 18,274,576 |
| Tổng nợ phải trả | - | - | 280,264,359 | 126,054,275 | 264,407,801 | 19,960,945 | 2,435,096 | 693,122,476 |
| Mức chênh thanh khoản ròng | 15,197,344 | 4,133,971 | (115,237,926) | (25,613,932) | (57,015,652) | 101,119,367 | 158,077,401 | 80,660,573 |

(*) các khoản mục này không tính đến dự phòng

25. Giá trị ghi sổ và giá trị hợp lý của tài sản tài chính và nợ phải trả tài chính

| Khoản mục | Kinh doanh | Giữ đến ngày đáo hạn | Cho vay và phải thu | Sẵn sàng để bán | TS và nợ khác hoạch toán theo giá trị phân bổ | Tổng cộng giá trị ghi sổ | Giá trị hợp lý (*) |
|--|---------------|----------------------|---------------------|-------------------|---|--------------------------|--------------------|
| Tiền mặt, vàng bạc, đá quý | - | - | - | - | 8,214,653 | 8,214,653 | 8,214,653 |
| Tiền gửi tại NHNN | - | - | - | - | 17,644,155 | 17,644,155 | 17,644,155 |
| Tiền, vàng gửi tại các TCTD khác và cho vay các TCTD khác | - | - | 7,606,929 | - | 80,634,247 | 88,241,176 | (*) |
| Chứng khoán kinh doanh | - | - | - | - | - | - | (*) |
| Các công cụ tài chính phái sinh và các khoản nợ tài chính khác | - | - | - | - | - | - | (*) |
| Cho vay và cho thuê tài chính khách hàng | - | - | 530,448,003 | - | - | 530,448,003 | (*) |
| Mua nợ | - | - | - | - | - | - | (*) |
| Chứng khoán sẵn sàng để bán | - | - | - | 23,542,839 | - | 23,542,839 | (*) |
| Chứng khoán giữ đến ngày đáo hạn | - | 62,105,338 | - | - | - | 62,105,338 | (*) |
| Góp vốn, đầu tư dài hạn | - | - | - | 82,204 | - | 82,204 | (*) |
| Tài sản tài chính khác | - | - | - | - | 9,151,733 | 9,151,733 | (*) |
| Tổng tài sản Có | - | 62,105,338 | 538,054,932 | 23,625,043 | 115,644,788 | 739,430,101 | |
| Các khoản nợ Chính phủ và NHNN | - | - | - | - | 54,255 | 54,255 | (*) |
| Tiền gửi và tiền vay các TCTD khác | - | - | - | - | 70,655,292 | 70,655,292 | (*) |
| Tiền gửi của khách hàng | - | - | - | - | 566,881,814 | 566,881,814 | (*) |
| Các công cụ tài chính phái sinh và các khoản nợ tài chính khác | 54,007 | - | - | - | - | 54,007 | (*) |
| Vốn tài trợ ủy thác đầu tư, cho vay TCTD chịu rủi ro | - | - | - | - | 449,009 | 449,009 | (*) |
| Phát hành giấy tờ có giá | - | - | - | - | 36,753,523 | 36,753,523 | (*) |
| Các khoản nợ tài chính | - | - | - | - | 12,803,839 | 12,803,839 | (*) |
| Tổng nợ phải trả | 54,007 | - | - | - | 687,597,733 | 687,651,740 | |

(*) Giá trị hợp lý của các tài sản tài chính và nợ tài chính này không thể xác định được do các chuẩn mực kế toán và hệ thống kế toán Việt Nam chưa có hướng dẫn cụ thể về việc tính toán giá trị hợp lý của các công cụ tài chính.

Báo cáo tài chính hợp nhất của Ngân hàng đã được Ban Tổng Giám đốc phê chuẩn ngày 24/01/2025.

Người lập




Lưu Văn Hòa

Kế toán trưởng



Huỳnh Thanh Giang



~~Tổng giám đốc~~
~~Nguyễn Đức Thạch Diễm~~