

# **BÁO CÁO TÀI CHÍNH HỢP NHẤT**

**TỔNG CÔNG TY CỔ PHẦN CÔNG TRÌNH VIETTEL**

Cho năm tài chính kết thúc ngày 31/12/2024



**NỘI DUNG**

	Trang
Báo cáo tài chính hợp nhất	02 - 34
Bảng cân đối kế toán hợp nhất	02 - 03
Báo cáo kết quả hoạt động kinh doanh hợp nhất	04 - 05
Báo cáo lưu chuyển tiền tệ hợp nhất	06
Thuyết minh Báo cáo tài chính hợp nhất	07 - 34

**BẢNG CÂN ĐỐI KẾ TOÁN HỢP NHẤT**

Tại ngày 31 tháng 12 năm 2024

Mã số	TÀI SẢN	Thuyết minh	31/12/2024	01/01/2024
			VND	(Đã điều chỉnh) VND
<b>100</b>	<b>A. TÀI SẢN NGẮN HẠN</b>		<b>5.386.987.962.620</b>	<b>5.688.993.457.871</b>
110	I. Tiền và các khoản tương đương tiền	3	887.734.691.721	818.525.481.502
111	1. Tiền		787.734.691.721	518.525.481.502
112	2. Các khoản tương đương tiền		100.000.000.000	300.000.000.000
120	II. Các khoản đầu tư tài chính ngắn hạn		853.500.000.000	1.000.000.000.000
123	1. Đầu tư nắm giữ đến ngày đáo hạn	4	853.500.000.000	1.000.000.000.000
130	III. Các khoản phải thu ngắn hạn		2.904.921.902.350	2.999.387.821.429
131	1. Phải thu ngắn hạn của khách hàng	5	1.925.248.934.514	2.052.515.681.897
132	2. Trả trước cho người bán ngắn hạn	6	247.807.170.880	245.478.200.650
136	3. Phải thu ngắn hạn khác	7	820.723.361.919	803.900.182.277
137	4. Dự phòng phải thu ngắn hạn khó đòi	8	(88.857.564.963)	(102.506.243.395)
140	IV. Hàng tồn kho	9	602.090.910.044	789.970.134.518
141	1. Hàng tồn kho		620.664.970.386	808.823.531.292
149	2. Dự phòng giảm giá hàng tồn kho		(18.574.060.342)	(18.853.396.774)
150	V. Tài sản ngắn hạn khác		138.740.458.505	81.110.020.422
151	1. Chi phí trả trước ngắn hạn	14	138.740.458.505	81.110.020.422
<b>200</b>	<b>B. TÀI SẢN DÀI HẠN</b>		<b>1.680.206.970.951</b>	<b>1.302.012.628.638</b>
220	I. Tài sản cố định		190.729.623.214	284.556.699.923
221	1. Tài sản cố định hữu hình	11	173.599.585.035	261.538.671.066
222	- Nguyên giá		734.989.608.232	740.194.216.248
223	- Giá trị hao mòn lũy kế		(561.390.023.197)	(478.655.545.182)
227	2. Tài sản cố định vô hình	12	17.130.038.179	23.018.028.857
228	- Nguyên giá		53.507.223.798	53.507.223.798
229	- Giá trị hao mòn lũy kế		(36.377.185.619)	(30.489.194.941)
230	II. Bất động sản đầu tư	13	1.222.723.198.930	829.293.428.954
231	- Nguyên giá		1.763.395.441.689	1.164.214.426.790
232	- Giá trị hao mòn lũy kế		(540.672.242.759)	(334.920.997.836)
240	III. Tài sản dở dang dài hạn		251.630.121.242	152.511.648.595
242	1. Chi phí xây dựng cơ bản dở dang	10	251.630.121.242	152.511.648.595
260	IV. Tài sản dài hạn khác		15.124.027.565	35.650.851.166
261	1. Chi phí trả trước dài hạn	14	12.306.679.405	34.957.349.509
262	2. Tài sản thuế thu nhập hoãn lại	32	2.817.348.160	693.501.657
<b>270</b>	<b>TỔNG CỘNG TÀI SẢN</b>		<b>7.067.194.933.571</b>	<b>6.991.006.086.509</b>

**BẢNG CÂN ĐỐI KẾ TOÁN HỢP NHẤT**

Tại ngày 31 tháng 12 năm 2024


(tiếp theo)

Mã số	NGUỒN VỐN	Thuyết minh	31/12/2024	01/01/2024
			VND	(Đã điều chỉnh) VND
<b>300</b>	<b>C. NỢ PHẢI TRẢ</b>		<b>5.204.790.495.056</b>	<b>4.994.311.781.267</b>
<b>310</b>	<b>I. Nợ ngắn hạn</b>		<b>4.616.542.505.327</b>	<b>4.601.942.093.102</b>
311	1. Phải trả người bán ngắn hạn	16	610.238.381.166	581.155.900.848
312	2. Người mua trả tiền trước ngắn hạn	17	412.903.727.151	660.847.773.848
313	3. Thuế và các khoản phải nộp Nhà nước	18	191.977.775.106	176.774.863.066
314	4. Phải trả người lao động		829.721.634.421	804.481.906.278
315	5. Chi phí phải trả ngắn hạn	19	962.971.041.492	755.034.892.893
318	6. Doanh thu chưa thực hiện ngắn hạn	21	315.637.440.057	163.071.860.105
319	7. Phải trả ngắn hạn khác	20	202.666.389.301	234.607.257.944
320	8. Vay và nợ thuê tài chính ngắn hạn	15	1.052.105.942.834	1.195.895.559.062
321	9. Dự phòng phải trả ngắn hạn		10.379.694.620	9.085.539.741
322	10. Quỹ khen thưởng phúc lợi		27.940.479.179	20.986.539.317
<b>330</b>	<b>II. Nợ dài hạn</b>		<b>588.247.989.729</b>	<b>392.369.688.165</b>
337	1. Phải trả dài hạn khác	20	15.330.600.000	14.664.000.000
338	2. Vay và nợ thuê tài chính dài hạn	15	572.917.389.729	377.705.688.165
<b>400</b>	<b>D. VỐN CHỦ SỞ HỮU</b>		<b>1.862.404.438.515</b>	<b>1.996.694.305.242</b>
<b>410</b>	<b>I. Vốn chủ sở hữu</b>	<b>22</b>	<b>1.862.404.438.515</b>	<b>1.996.694.305.242</b>
411	1. Vốn góp của chủ sở hữu		1.143.858.790.000	1.143.858.790.000
411a	Cổ phiếu phổ thông có quyền biểu quyết		1.143.858.790.000	1.143.858.790.000
412	2. Thặng dư vốn cổ phần		(15.000.000)	(15.000.000)
417	3. Chênh lệch tỷ giá hối đoái		19.113.255.717	31.117.966.390
418	4. Quỹ đầu tư phát triển		100.000.000.000	-
421	5. Lợi nhuận sau thuế chưa phân phối		599.447.392.798	821.732.548.852
421a	LNST chưa phân phối lũy kế đến cuối năm trước		60.754.751.018	297.135.153.647
421b	LNST chưa phân phối kỳ này		538.692.641.780	524.597.395.205
<b>440</b>	<b>TỔNG CỘNG NGUỒN VỐN</b>		<b>7.067.194.933.571</b>	<b>6.991.006.086.509</b>

  
Dương Văn Khiết  
Người lập biểu

  
Phạm Tuấn  
Kế toán trưởng





  
Phạm Đình Trường  
Tổng Giám đốc  
Hà Nội, ngày 22 tháng 01 năm 2025

**BÁO CÁO KẾT QUẢ HOẠT ĐỘNG KINH DOANH HỢP NHẤT**  
**Năm 2024**


Mã số	CHỈ TIÊU	Thuyết minh	Số liệu lũy kế từ đầu năm đến cuối kỳ			
			Quý IV/2024	Quý IV/2023	Năm 2024	Năm 2023 (Đã điều chỉnh)
			VND	VND	VND	VND
01	1. Doanh thu bán hàng và cung cấp dịch vụ	24	3.573.601.788.330	3.246.139.383.735	12.612.944.887.926	11.370.408.272.724
02	2. Các khoản giảm trừ doanh thu				-	-
10	3. Doanh thu thuần bán hàng và cung cấp dịch vụ		3.573.601.788.330	3.246.139.383.735	12.612.944.887.926	11.370.408.272.724
11	4. Giá vốn hàng bán	25	3.315.947.051.650	2.955.583.214.495	11.730.244.153.613	10.468.527.869.775
20	5. Lợi nhuận gộp về bán hàng và cung cấp dịch vụ		257.654.736.680	290.556.169.240	882.700.734.313	901.880.402.949
21	6. Doanh thu hoạt động tài chính	26	13.005.226.962	22.783.002.238	48.608.385.158	97.125.701.649
22	7. Chi phí tài chính	27	15.934.437.399	25.983.385.478	90.149.396.470	93.271.291.919
23	- Trong đó: Chi phí lãi vay		15.131.290.822	17.917.565.625	60.826.401.868	84.837.242.075
24	8. Phần lãi hoặc lỗ trong công ty liên doanh, liên kết		-	-	-	-
25	9. Chi phí bán hàng		-	-	-	-
26	10. Chi phí quản lý doanh nghiệp	28	56.880.414.800	95.903.434.773	166.823.382.291	247.881.386.173
30	11. Lợi nhuận thuần từ hoạt động kinh doanh		197.845.111.443	191.452.351.227	674.336.340.710	657.853.426.506
31	12. Thu nhập khác	29	2.726.342.303	642.500.474	4.185.109.703	2.821.202.051
32	13. Chi phí khác	30	5.929.900.933	3.043.426.192	6.705.262.906	4.962.920.976
40	14. Lợi nhuận khác		(3.203.558.630)	(2.400.925.718)	(2.520.153.203)	(2.141.718.925)

50	15. Tổng lợi nhuận kế toán trước thuế		194.641.552.813	189.051.425.509	671.816.187.507	655.711.707.581
51	16. Chi phí thuế TNDN hiện hành	31	38.977.168.378	38.408.926.295	135.247.392.230	131.807.814.033
52	17. Chi phí thuế TNDN hoãn lại	32	(39.263.007)	(693.501.657)	(2.123.846.503)	(693.501.657)
60	18. Lợi nhuận sau thuế TNDN		<u>155.703.647.442</u>	<u>151.336.000.871</u>	<u>538.692.641.780</u>	<u>524.597.395.205</u>
61	19. Lợi nhuận sau thuế của Công ty mẹ		155.703.647.442	151.351.077.489	538.692.641.780	524.566.964.355
62	20. Lợi nhuận sau thuế của cổ đông không kiểm soát		-	-	-	30.430.850
70	21. Lãi cơ bản trên cổ phiếu	33	1.361	1.323	4.709	4.586

  
Dương Văn Khiết  
Người lập biểu

  
Phạm Tuấn  
Kế toán trưởng



  
Phạm Đình Trường  
Tổng Giám đốc  
Hà Nội, ngày 22 tháng 01 năm 2025

## BÁO CÁO LƯU CHUYỂN TIỀN TỆ HỢP NHẤT

Năm 2024  
(Theo phương pháp gián tiếp)

Mã số	CHỈ TIÊU	Thuyết minh	Năm 2024	Năm 2023
			VND	(Đã điều chỉnh) VND
<b>I. LƯU CHUYỂN TIỀN TỪ HOẠT ĐỘNG KINH DOANH</b>				
01	<b>1. Lợi nhuận trước thuế</b>		<b>671.816.187.507</b>	<b>655.711.707.581</b>
	<b>2. Điều chỉnh cho các khoản</b>			
02	- Khấu hao tài sản cố định và bất động sản đầu tư		318.986.119.457	258.401.642.671
03	- Các khoản dự phòng		(12.633.859.985)	74.943.834.363
04	- Lãi, lỗ chênh lệch tỷ giá hối đoái do đánh giá lại các khoản mục tiền tệ có gốc ngoại tệ		(13.671.189.277)	(694.282.670)
05	- Lãi/lỗ từ hoạt động đầu tư		(48.537.193.442)	(96.307.794.199)
06	- Chi phí lãi vay		60.826.401.868	84.837.242.075
08	<b>3. Lợi nhuận từ hoạt động kinh doanh trước thay đổi vốn lưu động</b>		<b>976.786.466.128</b>	<b>976.892.349.821</b>
09	- Tăng/giảm các khoản phải thu		100.971.726.278	(598.694.966.649)
10	- Tăng/giảm hàng tồn kho		185.316.855.753	15.799.429.064
11	- Tăng/giảm các khoản phải trả (không kể lãi vay phải trả, thuế TNDN phải nộp)		206.347.377.462	402.816.179.496
12	- Tăng/giảm chi phí trả trước		(34.979.767.979)	(14.821.345.530)
14	- Tiền lãi vay đã trả		(62.342.741.828)	(85.731.858.827)
15	- Thuế thu nhập doanh nghiệp đã nộp		(116.034.237.899)	(57.677.862.332)
17	- Tiền chi khác cho hoạt động kinh doanh		(120.546.060.138)	(65.469.627.902)
20	<b>Lưu chuyển tiền thuần từ hoạt động kinh doanh</b>		<b>1.135.519.617.777</b>	<b>573.112.297.141</b>
<b>II. LƯU CHUYỂN TIỀN TỪ HOẠT ĐỘNG ĐẦU TƯ</b>				
21	1. Tiền chi để mua sắm, xây dựng TSCĐ và các tài sản dài hạn khác		(796.168.806.607)	(483.442.221.964)
22	2. Tiền thu từ thanh lý, nhượng bán TSCĐ và các tài sản dài hạn khác		2.073.606.905	-
23	3. Tiền chi cho vay, mua các công cụ nợ của đơn vị khác		(1.650.500.000.000)	(2.222.000.000.000)
24	4. Tiền thu hồi cho vay, bán lại các công cụ nợ của đơn vị khác		1.797.000.000.000	2.444.000.000.000
27	5. Tiền thu lãi cho vay, cổ tức và lợi nhuận được chia		53.606.457.770	102.106.621.595
30	<b>Lưu chuyển tiền thuần từ hoạt động đầu tư</b>		<b>(593.988.741.932)</b>	<b>(159.335.600.369)</b>
<b>III. LƯU CHUYỂN TIỀN TỪ HOẠT ĐỘNG TÀI CHÍNH</b>				
33	1. Tiền thu từ đi vay		2.397.670.540.341	2.455.208.243.463
34	2. Tiền trả nợ gốc vay		(2.346.248.455.005)	(2.347.122.939.482)
36	3. Cổ tức, lợi nhuận đã trả cho chủ sở hữu		(525.372.401.882)	(117.393.347.350)
40	<b>Lưu chuyển tiền thuần từ hoạt động tài chính</b>		<b>(473.950.316.546)</b>	<b>(9.308.043.369)</b>
50	<b>Lưu chuyển tiền thuần trong kỳ</b>		<b>67.580.559.299</b>	<b>404.468.653.403</b>
60	<b>Tiền và tương đương tiền đầu kỳ</b>		<b>818.525.481.502</b>	<b>413.861.121.979</b>
61	Ảnh hưởng của thay đổi tỷ giá hối đoái quy đổi ngoại tệ		1.628.650.920	195.706.120
70	<b>Tiền và tương đương tiền cuối kỳ</b>	<b>3</b>	<b>887.734.691.721</b>	<b>818.525.481.502</b>

Dương Văn Khiết  
Người lập biểu

Phạm Tuấn  
Kế toán trưởng

Phạm Đình Trường  
Tổng Giám đốc

Hà Nội, ngày 22 tháng 01 năm 2025

## THUYẾT MINH BÁO CÁO TÀI CHÍNH HỢP NHẤT Năm 2024

### 1. ĐẶC ĐIỂM HOẠT ĐỘNG CỦA DOANH NGHIỆP

#### Hình thức sở hữu vốn

Tổng Công ty được chuyển đổi từ doanh nghiệp nhà nước Công ty TNHH NN MTV Công trình Viettel sang Công ty Cổ phần theo Quyết định số 135/QĐ-BQP ngày 15/01/2010 về việc phê duyệt phương án và chuyển Công ty Công trình Viettel thuộc Tổng Công ty Viễn thông Quân đội (nay là Tập đoàn Công nghiệp - Viễn thông Quân đội) thành Công ty Cổ phần. Tổng Công ty đổi tên từ Công ty Cổ phần Công trình Viettel thành Tổng Công ty Cổ phần Công trình Viettel theo Nghị quyết Đại hội cổ đông ngày 19/06/2018, hoạt động theo Giấy đăng ký doanh nghiệp số 0104753865 do Sở Kế hoạch và Đầu tư thành phố Hà Nội cấp ngày 09/06/2010 và đăng ký thay đổi lần thứ 18 ngày 24/06/2024.

Trụ sở chính của Tổng Công ty tại: Số 01 Giang Văn Minh, phường Kim Mã, quận Ba Đình, Hà Nội.

Văn phòng giao dịch của Tổng Công ty đặt tại số 6 Phạm Văn Bạch, phường Yên Hòa, quận Cầu Giấy, Hà Nội.

Vốn góp của chủ sở hữu Tổng Công ty là 1.143.858.790.000 VND, tương đương 114.385.879 cổ phần, mệnh giá một cổ phần là 10.000 VND.

#### Lĩnh vực kinh doanh

Tổng Công ty hoạt động trong lĩnh vực xây lắp, vận hành khai thác mạng viễn thông, kinh doanh hạ tầng cho thuê và kinh doanh hàng hóa thương mại.

#### Ngành nghề kinh doanh

- Xây dựng nhà các loại, công trình đường sắt, đường bộ, công trình công ích và công trình kỹ thuật
- Lắp đặt, sửa chữa, bảo trì, bảo dưỡng cơ sở hạ tầng viễn thông;
- Lắp đặt, bảo trì, bảo dưỡng và kinh doanh các thiết bị điện, điện tử, viễn thông, công nghệ thông tin, thiết bị truyền thông;
- Hoạt động kinh doanh Hạ tầng cho thuê: Trạm BTS, DAS, Ngầm hóa; Kinh doanh năng lượng điện
- Hoạt động viễn thông có dây, viễn thông không dây;
- Kinh doanh xây lắp, bảo dưỡng vận hành mạng lưới.

#### Cấu trúc tập đoàn

Tổng Công ty có các công ty con được hợp nhất báo cáo tài chính tại thời điểm 31/12/2024 gồm:

Tên công ty	Địa chỉ	Tỷ lệ lợi ích	Tỷ lệ quyền biểu quyết	Hoạt động kinh doanh chính
1. Viettel Construction Cambodia	Thủ đô Phnôm - Pênh, Campuchia	100,00%	100,00%	Quản lý thi công lắp đặt công trình điện tử, viễn thông
2. Viettel Construction Myanmar	Thủ đô Pyinmana, Myanmar	100,00%	100,00%	Quản lý thi công lắp đặt công trình điện tử, viễn thông

### 2. CHẾ ĐỘ VÀ CHÍNH SÁCH KẾ TOÁN ÁP DỤNG TẠI TỔNG CÔNG TY

#### 2.1. Kỳ kế toán, đơn vị tiền tệ sử dụng trong kế toán

Kỳ kế toán năm của Tổng Công ty bắt đầu từ ngày 01/01 và kết thúc vào ngày 31/12 hàng năm. Đơn vị tiền tệ sử dụng trong ghi chép kế toán là Đồng Việt Nam (VND).



## **2.2 . Chuẩn mực và Chế độ kế toán áp dụng**

### *Chế độ kế toán áp dụng*

Công ty áp dụng Chế độ Kế toán doanh nghiệp ban hành theo Thông tư số 200/2014/TT-BTC ngày 22/12/2014 của Bộ Tài chính, Thông tư số 53/2016/TT-BTC ngày 21/03/2016 của Bộ Tài chính về việc sửa đổi, bổ sung một số điều của Thông tư số 200/2014/TT-BTC và Thông tư số 202/2014/TT-BTC hướng dẫn Phương pháp lập và trình bày báo cáo tài chính hợp nhất.

### *Tuyên bố về việc tuân thủ Chuẩn mực kế toán và Chế độ kế toán*

Tổng Công ty đã áp dụng các Chuẩn mực kế toán Việt Nam và các văn bản hướng dẫn Chuẩn mực do Nhà nước đã ban hành. Các báo cáo tài chính được lập và trình bày theo đúng quy định của từng chuẩn mực, thông tư hướng dẫn thực hiện chuẩn mực và Chế độ kế toán hiện hành đang áp dụng.

## **2.3 . Cơ sở lập báo cáo tài chính hợp nhất**

Báo cáo tài chính hợp nhất của Tổng Công ty được lập trên cơ sở hợp nhất Báo cáo tài chính riêng của Tổng Công ty và Báo cáo tài chính của các công ty con do Tổng Công ty kiểm soát (các công ty con) được lập cho năm 2024. Việc kiểm soát đạt được khi Tổng Công ty có khả năng kiểm soát các chính sách tài chính và hoạt động của các công ty nhận đầu tư nhằm thu được lợi ích từ hoạt động của các công ty này.

Báo cáo tài chính của các công ty con được áp dụng các chính sách kế toán nhất quán với các chính sách kế toán của Tổng Công ty. Trong trường hợp cần thiết, Báo cáo tài chính của các công ty con được điều chỉnh để đảm bảo tính nhất quán trong các chính sách kế toán được áp dụng tại Tổng Công ty và các công ty con.

Các số dư, thu nhập và chi phí chủ yếu, kể cả các khoản lãi hay lỗ chưa thực hiện phát sinh từ các giao dịch nội bộ được loại trừ khi hợp nhất Báo cáo tài chính.

Lợi ích của các cổ đông không kiểm soát là phần lợi ích của những chủ sở hữu không nắm quyền kiểm soát trong lãi, hoặc lỗ, và trong tài sản thuần của công ty con.

## **2.4 . Ước tính kế toán**

Việc lập Báo cáo tài chính hợp nhất tuân thủ theo các Chuẩn mực kế toán Việt Nam, Chế độ kế toán doanh nghiệp Việt Nam và các quy định pháp lý có liên quan đến việc lập và trình bày Báo cáo tài chính hợp nhất yêu cầu Ban Tổng Giám đốc phải có những ước tính và giả định ảnh hưởng đến số liệu về công nợ, tài sản và việc trình bày các khoản công nợ và tài sản tiềm tàng tại ngày kết thúc kỳ kế toán cũng như các số liệu về doanh thu và chi phí trong suốt kỳ kế toán.

Các ước tính và giả định có ảnh hưởng trọng yếu trong Báo cáo tài chính hợp nhất giữa niên độ gồm:

- Dự phòng phải thu khó đòi;
- Dự phòng giảm giá hàng tồn kho;
- Thời gian hữu dụng ước tính của tài sản cố định;
- Thời gian phân bổ chi phí trả trước;
- Ước tính tỷ lệ phần trăm hoàn thành của doanh thu;
- Ước tính thuế thu nhập doanh nghiệp.

Các ước tính và giả định thường xuyên được đánh giá dựa trên kinh nghiệm trong quá khứ và các yếu tố khác, bao gồm các giả định trong tương lai có ảnh hưởng trọng yếu tới Báo cáo tài chính hợp nhất của Tổng Công ty và được Ban Tổng Giám đốc Tổng Công ty đánh giá là hợp lý.

1475  
CÔNG  
PHẦN  
TRIN  
TEL  
TP. H

## 2.5 . Công cụ tài chính

### *Ghi nhận ban đầu*

#### Tài sản tài chính

Tài sản tài chính của Tổng Công ty bao gồm tiền và các khoản tương đương tiền, các khoản phải thu khách hàng và phải thu khác. Tại thời điểm ghi nhận ban đầu, tài sản tài chính được xác định theo giá mua/chi phí phát hành cộng các chi phí phát sinh khác liên quan trực tiếp đến việc mua, phát hành tài sản tài chính đó.

#### Nợ phải trả tài chính

Nợ phải trả tài chính của Tổng Công ty bao gồm các khoản vay, các khoản phải trả người bán và phải trả khác, chi phí phải trả. Tại thời điểm ghi nhận lần đầu, các khoản nợ phải trả tài chính được xác định theo giá phát hành cộng các chi phí phát sinh liên quan trực tiếp đến việc phát hành nợ phải trả tài chính đó.

### *Giá trị sau ghi nhận ban đầu*

Tài sản tài chính và nợ phải trả tài chính chưa được đánh giá theo giá trị hợp lý tại ngày kết thúc kỳ kế toán do Thông tư số 210/2009/TT-BTC và các quy định hiện hành yêu cầu trình bày Báo cáo tài chính và thuyết minh thông tin đối với công cụ tài chính nhưng không đưa ra hướng dẫn tương đương cho việc đánh giá và ghi nhận giá trị hợp lý của các tài sản tài chính và nợ phải trả tài chính.

## 2.6 . Chuyển đổi Báo cáo tài chính lập bằng ngoại tệ sang Đồng Việt Nam

Báo cáo tài chính lập bằng ngoại tệ được chuyển đổi sang Báo cáo tài chính lập bằng đồng Việt Nam theo các tỷ giá sau: tài sản và nợ phải trả theo tỷ giá cuối kỳ, vốn đầu tư của chủ sở hữu theo tỷ giá tại ngày góp vốn, Báo cáo kết quả hoạt động kinh doanh và Báo cáo lưu chuyển tiền tệ theo tỷ giá thực tế.

## 2.7 . Các nghiệp vụ bằng ngoại tệ

Tỷ giá giao dịch thực tế khi đánh giá lại các khoản mục tiền tệ có gốc ngoại tệ tại thời điểm Báo cáo tài chính hợp nhất được xác định theo nguyên tắc:

- Đối với khoản mục phân loại là tài sản: áp dụng tỷ giá mua ngoại tệ của ngân hàng thương mại nơi Tổng Công ty thường xuyên có giao dịch;
- Đối với tiền gửi ngoại tệ: áp dụng tỷ giá mua của chính ngân hàng nơi Tổng Công ty mở tài khoản ngoại tệ;
- Đối với khoản mục phân loại là nợ phải trả: áp dụng tỷ giá bán ngoại tệ của ngân hàng thương mại nơi Tổng Công ty thường xuyên có giao dịch.

Tất cả các khoản chênh lệch tỷ giá thực tế phát sinh trong kỳ và chênh lệch do đánh giá lại số dư các khoản mục tiền tệ có gốc ngoại tệ cuối kỳ được hạch toán vào kết quả hoạt động kinh doanh của kỳ kế toán.

## 2.8 . Tiền và các khoản tương đương tiền

Tiền bao gồm tiền mặt tại quỹ, tiền gửi ngân hàng không kỳ hạn.

Các khoản tương đương tiền là các khoản đầu tư ngắn hạn có thời gian thu hồi không quá 03 tháng kể từ ngày đầu tư, có tính thanh khoản cao, có khả năng chuyển đổi dễ dàng thành các lượng tiền xác định và không có nhiều rủi ro trong chuyển đổi thành tiền.

## 2.9 . Các khoản đầu tư tài chính

Các khoản đầu tư nắm giữ đến ngày đáo hạn là các khoản tiền gửi ngân hàng có kỳ hạn được nắm giữ

Dự phòng giảm giá các khoản đầu tư nắm giữ đến ngày đáo hạn được lập vào thời điểm cuối kỳ căn cứ khả năng thu hồi để lập dự phòng phải thu khó đòi theo quy định của pháp luật.

#### **2.10 . Các khoản nợ phải thu**

Các khoản phải thu được theo dõi chi tiết theo kỳ hạn phải thu, đối tượng phải thu, loại nguyên tệ phải thu, và các yếu tố khác theo nhu cầu quản lý của Tổng Công ty. Các khoản phải thu được phân loại là ngắn hạn và dài hạn trên báo cáo tài chính hợp nhất căn cứ kỳ hạn còn lại của các khoản phải thu tại ngày báo cáo.

Dự phòng nợ phải thu khó đòi được trích lập cho các khoản: nợ phải thu quá hạn thanh toán ghi trong hợp đồng kinh tế, các khế ước vay nợ, cam kết hợp đồng hoặc cam kết nợ và nợ phải thu chưa đến hạn thanh toán nhưng khó có khả năng thu hồi. Trong đó, việc trích lập dự phòng nợ phải thu quá hạn thanh toán được căn cứ vào thời gian trả nợ gốc theo hợp đồng mua bán ban đầu, không tính đến việc gia hạn nợ giữa các bên và nợ phải thu chưa đến hạn thanh toán nhưng khách nợ đã lâm vào tình trạng phá sản hoặc đang làm thủ tục giải thể, mất tích, bỏ trốn hoặc dự kiến mức tổn thất có thể xảy ra.

#### **2.11 . Hàng tồn kho**

Hàng tồn kho được ghi nhận ban đầu theo giá gốc bao gồm: chi phí mua, chi phí chế biến và các chi phí liên quan trực tiếp khác phát sinh để có được hàng tồn kho ở địa điểm và trạng thái tại thời điểm ghi nhận ban đầu. Sau ghi nhận ban đầu, tại thời điểm lập Báo cáo tài chính hợp nhất, nếu giá trị thuần có thể thực hiện được của hàng tồn kho thấp hơn giá gốc thì hàng tồn kho được ghi nhận theo giá trị thuần có thể thực hiện được.

Giá trị thuần có thể thực hiện được ước tính dựa vào giá bán của hàng tồn kho trừ đi các khoản chi phí ước tính để hoàn thành sản phẩm và các chi phí ước tính để bán sản phẩm.

Giá trị hàng tồn kho được xác định theo phương pháp bình quân gia quyền sau mỗi lần nhập.

Hàng tồn kho được hạch toán theo phương pháp kê khai thường xuyên.

Chi phí sản xuất kinh doanh dở dang là chi phí của các công trình, hợp đồng đang thực hiện dở dang hoặc đã hoàn thành nhưng chưa được chủ đầu tư nghiệm thu, chấp nhận thanh toán, được tập hợp theo từng hợp đồng ký với chủ đầu tư. Đối với các công việc Tổng Công ty tự thực hiện, chi phí sản xuất kinh doanh dở dang là tập hợp chi phí, khối lượng đã thực hiện tại các trung tâm, chi nhánh hạch toán phụ thuộc. Đối với các công việc thuê ngoài thực hiện, chi phí sản xuất kinh doanh dở dang được ghi nhận khi hạng mục công trình đã được nghiệm thu và khối lượng thực hiện đã được chấp nhận thanh toán.

Dự phòng giảm giá hàng tồn kho được lập vào thời điểm cuối kỳ căn cứ theo số chênh lệch giữa giá gốc của hàng tồn kho lớn hơn giá trị thuần có thể thực hiện được.

#### **2.12 . Tài sản cố định**

Tài sản cố định hữu hình và tài sản cố định vô hình được ghi nhận ban đầu theo giá gốc. Trong quá trình sử dụng, tài sản cố định hữu hình và tài sản cố định vô hình được ghi nhận theo nguyên giá, hao mòn lũy kế và giá trị còn lại.

*Giá trị sau ghi nhận ban đầu*

Nếu các khoản chi phí này làm tăng lợi ích kinh tế trong tương lai dự tính thu được từ việc sử dụng tài sản cố định hữu hình vượt trên mức hoạt động tiêu chuẩn theo như đánh giá ban đầu thì các chi phí này được vốn hóa như một khoản nguyên giá tăng thêm của tài sản cố định hữu hình.

Các chi phí khác phát sinh sau khi tài sản cố định đã đưa vào hoạt động như chi phí sửa chữa, bảo dưỡng và đại tu được ghi nhận vào Báo cáo kết quả hoạt động kinh doanh hợp nhất trong kỳ mà chi phí phát sinh.

Khấu hao tài sản cố định được trích theo phương pháp đường thẳng với thời gian khấu hao được ước tính như sau:

- Nhà cửa, vật kiến trúc	06 - 20 năm
- Máy móc, thiết bị	05 - 15 năm
- Phương tiện vận tải	05 - 10 năm
- Thiết bị văn phòng	03 - 08 năm
- Quyền sử dụng đất	50 năm
- Quyền sử dụng đất không thời hạn	Không trích khấu hao
- Phần mềm quản lý	03 năm

### 2.13. Bất động sản đầu tư

Bất động sản đầu tư được ghi nhận ban đầu theo giá gốc.

Đối với bất động sản đầu tư cho thuê hoạt động được ghi nhận theo nguyên giá, hao mòn lũy kế và giá trị còn lại. Trong đó khấu hao được trích theo phương pháp đường thẳng với thời gian khấu hao được ước tính như sau:

- Hệ thống trạm BTS DAS	05 - 10 năm
- Các tuyến ngầm hóa	06 - 10 năm

### 2.14. Chi phí xây dựng cơ bản dở dang

Chi phí xây dựng cơ bản dở dang bao gồm tài sản cố định đang mua sắm và xây dựng mà chưa hoàn thành tại ngày kết thúc kỳ kế toán và được ghi nhận theo giá gốc. Chi phí này bao gồm các chi phí về xây dựng, lắp đặt máy móc thiết bị và các chi phí trực tiếp khác.

### 2.15. Thuê hoạt động

Thuê hoạt động là loại hình thuê tài sản cố định mà phần lớn rủi ro và lợi ích gắn liền với quyền sở hữu của tài sản thuộc về bên cho thuê. Khoản thanh toán dưới hình thức thuê hoạt động được hạch toán vào báo cáo kết quả hoạt động kinh doanh hợp nhất theo phương pháp đường thẳng dựa trên thời hạn thuê hoạt động.

### 2.16. Chi phí trả trước

Các chi phí đã phát sinh liên quan đến kết quả hoạt động sản xuất kinh doanh của nhiều kỳ kế toán được hạch toán vào chi phí trả trước để phân bổ dần vào kết quả hoạt động kinh doanh trong các kỳ kế toán sau.

Việc tính và phân bổ chi phí trả trước dài hạn vào chi phí sản xuất kinh doanh từng kỳ kế toán được căn cứ vào tính chất, mức độ từng loại chi phí để lựa chọn phương pháp và tiêu thức phân bổ hợp lý.

Các loại chi phí trả trước của Công ty bao gồm:

- Công cụ và dụng cụ bao gồm các tài sản mà Tổng Công ty nắm giữ để sử dụng trong quá trình hoạt động kinh doanh bình thường, với nguyên giá của mỗi tài sản thấp hơn 30 triệu đồng và do đó không đủ điều kiện để ghi nhận là tài sản cố định theo quy định hiện hành. Nguyên giá công cụ dụng cụ được phân bổ theo phương pháp đường thẳng trong thời gian từ 01 đến 03 năm.
- Chi phí trả trước bao gồm tiền thuê văn phòng, thuê địa điểm đặt trạm và thuê vị trí khác được ghi nhận theo nguyên giá và được phân bổ theo phương pháp đường thẳng trong thời gian hữu dụng từ 03 tháng đến 12 tháng.

## **2.17 . Các khoản nợ phải trả**

Các khoản nợ phải trả được theo dõi theo kỳ hạn phải trả, đối tượng phải trả, loại nguyên tệ phải trả và các yếu tố khác theo nhu cầu quản lý của Tổng Công ty. Các khoản phải trả được phân loại ngắn hạn và dài hạn trên báo cáo tài chính hợp nhất giữa niên độ căn cứ theo kỳ hạn còn lại của các khoản phải trả tại ngày báo cáo.

## **2.18 . Các khoản vay**

Các khoản vay được theo dõi theo từng đối tượng cho vay, từng khế ước vay nợ và kỳ hạn phải trả của các khoản vay.

## **2.19 . Chi phí đi vay**

Chi phí đi vay được ghi nhận vào chi phí sản xuất, kinh doanh trong kỳ khi phát sinh, trừ chi phí đi vay liên quan trực tiếp đến việc đầu tư xây dựng hoặc sản xuất tài sản dở dang được tính vào giá trị của tài sản đó (được vốn hoá) khi có đủ các điều kiện quy định trong Chuẩn mực Kế toán Việt Nam số 16 "Chi phí đi vay". Ngoài ra, đối với khoản vay riêng phục vụ việc xây dựng tài sản cố định, bất động sản đầu tư, lãi vay được vốn hóa kể cả khi thời gian xây dựng dưới 12 tháng.

## **2.20 . Chi phí phải trả**

Các khoản chi phí phải trả được ghi nhận cho số tiền phải trả trong tương lai liên quan đến hàng hóa và dịch vụ đã nhận được không phụ thuộc vào việc Tổng Công ty đã nhận được hóa đơn của nhà cung cấp hay chưa và các khoản phải trả khác như chi phí xây lắp, chi phí vận hành khai thác, chi phí lãi vay phải trả,... được ghi nhận vào chi phí sản xuất, kinh doanh hoặc chi phí xây dựng cơ bản dở dang của kỳ báo cáo.

Việc ghi nhận các khoản chi phí phải trả vào chi phí sản xuất, kinh doanh trong kỳ được thực hiện theo nguyên tắc phù hợp giữa doanh thu và chi phí phát sinh trong kỳ. Các khoản chi phí phải trả sẽ được quyết toán với số chi phí thực tế phát sinh. Số chênh lệch giữa số trích trước và chi phí thực tế được

## **2.21 . Nguyên tắc xác định quỹ lương**

Quỹ tiền lương được thực hiện theo quy định tại Nghị định số 121/2016/NĐ-CP ngày 24/08/2016 của Chính phủ về việc thực hiện thí điểm quản lý tiền lương đối với Tập đoàn Công nghiệp - Viễn thông Quân đội giai đoạn 2016 - 2020, Nghị định số 74/2020/NĐ-CP ngày 01/07/2020 của Chính phủ sửa đổi bổ sung một số điều của Nghị định 121/2016/NĐ-CP, Nghị định số 82/2021/NĐ-CP ngày 06/09/2021 của Chính phủ kéo dài thời gian thực hiện và sửa đổi, bổ sung một số điều của Nghị định 121/2016/NĐ-CP và Nghị định 74/2020/NĐ-CP.

## **2.22 . Các khoản dự phòng phải trả**

Các khoản dự phòng phải trả chỉ được ghi nhận khi thỏa mãn các điều kiện sau:

- Công ty có nghĩa vụ nợ hiện tại (nghĩa vụ pháp lý hoặc nghĩa vụ liên đới) do kết quả từ một sự kiện đã xảy ra;
- Sự giảm sút về những lợi ích kinh tế có thể xảy ra dẫn đến việc yêu cầu phải thanh toán nghĩa vụ nợ;
- Đưa ra được một ước tính đáng tin cậy về giá trị của nghĩa vụ nợ đó.

Giá trị được ghi nhận của một khoản dự phòng phải trả là giá trị được ước tính hợp lý nhất về khoản tiền sẽ phải chi để thanh toán nghĩa vụ nợ hiện tại tại ngày kết thúc kỳ kế toán.

010  
TỔNG  
CỔ  
CÔNG  
VIỆT  
ĐÌNH

Các loại dự phòng phải trả của Tổng Công ty bao gồm:

- Dự phòng bảo hành dịch vụ kỹ thuật bao gồm dịch vụ sửa chữa, thay thế vật tư thiết bị và vận hành bảo dưỡng thiết bị điện dân dụng, vận hành hệ thống pin mặt trời (solar care) và các dịch vụ liên quan khác được trích lập theo tỷ lệ 1,0% giá trị hợp đồng. Thời hạn bảo hành từ 72 giờ đối với dịch vụ bảo dưỡng vật tư, thiết bị và tối đa 06 tháng đối với dịch vụ lắp đặt mới, thay thế vật tư, thiết bị.
- Dự phòng bảo hành công trình được trích lập theo tỷ lệ từ 0,5% đến 1,0% giá trị công trình dựa trên đặc điểm của từng công trình và chi phí bảo hành thực tế. Thời hạn bảo hành cho từng hạng mục công trình tối đa 12 tháng.
- Dự phòng bảo hành hàng hóa thương mại và giải pháp tích hợp được trích lập theo tỷ lệ 0,5% giá trị hợp đồng. Thời hạn bảo hành tối đa 12 tháng.
- Dự phòng bảo hành khác được trích lập theo tỷ lệ từ 0,5% đến 5,0% giá trị hợp đồng. Thời hạn bảo hành tối đa 12 tháng.

Chỉ những khoản chi phí liên quan đến khoản dự phòng phải trả đã lập ban đầu mới được bù đắp bằng khoản dự phòng phải trả đó.

Dự phòng phải trả được ghi nhận vào chi phí sản xuất kinh doanh của kỳ kế toán. Khoản chênh lệch giữa số dự phòng phải trả đã lập ở kỳ kế toán trước chưa sử dụng hết lớn hơn số dự phòng phải trả lập ở kỳ báo cáo được hoàn nhập ghi giảm chi phí sản xuất, kinh doanh trong kỳ, trừ khoản chênh lệch lớn hơn của khoản dự phòng phải trả về bảo hành công trình xây lắp được hoàn nhập vào thu nhập khác

### **2.23 . Doanh thu chưa thực hiện**

Doanh thu chưa thực hiện gồm doanh thu nhận trước số tiền của khách hàng đã trả trước cho một hoặc nhiều kỳ kế toán về cho thuê hạ tầng, vị trí đặt trạm.

Doanh thu chưa thực hiện được kết chuyển vào Doanh thu bán hàng và cung cấp dịch vụ theo số tiền được xác định phù hợp với từng kỳ kế toán.

### **2.24 . Vốn chủ sở hữu**

Vốn đầu tư của chủ sở hữu được ghi nhận theo số vốn thực góp của chủ sở hữu.

Thặng dư vốn cổ phần phản ánh chênh lệch giữa mệnh giá, chi phí trực tiếp liên quan đến việc phát hành cổ phiếu và giá phát hành cổ phiếu (kể cả các trường hợp tái phát hành cổ phiếu quỹ) và có thể là thặng dư dương (nếu giá phát hành cao hơn mệnh giá và chi phí trực tiếp liên quan đến việc phát hành cổ phiếu) hoặc thặng dư âm (nếu giá phát hành thấp hơn mệnh giá và chi phí trực tiếp liên quan đến việc phát hành cổ phiếu).

Lợi nhuận sau thuế chưa phân phối phản ánh kết quả kinh doanh (lãi, lỗ) sau thuế thu nhập doanh nghiệp và tình hình phân chia lợi nhuận hoặc xử lý lỗ của Tổng Công ty.

Cổ tức phải trả cho các cổ đông được ghi nhận là khoản phải trả trên Bảng cân đối kế toán hợp nhất của Tổng Công ty sau khi có thông báo chia cổ tức của Hội đồng quản trị Tổng Công ty và thông báo ngày chốt quyền nhận cổ tức của Tổng Công ty Lưu ký và Bù trừ chứng khoán Việt Nam.

### **2.25 . Doanh thu**

Doanh thu được ghi nhận khi Tổng Công ty có khả năng nhận được các lợi ích kinh tế có thể xác định một cách chắc chắn. Doanh thu được xác định theo giá trị hợp lý của các khoản đã thu hoặc sẽ thu được sau khi trừ đi các khoản chiết khấu thương mại, giảm giá hàng bán, hàng bán bị trả lại. Các điều kiện ghi nhận cụ thể sau đây cũng phải được đáp ứng khi ghi nhận doanh thu:

1753  
CÔNG  
PHÂN  
3 TR  
TT  
- TP. H

*Doanh thu bán hàng*

- Phần lớn rủi ro và lợi ích gắn liền với quyền sở hữu sản phẩm hoặc hàng hóa đã được chuyển giao cho người mua;
- Tổng Công ty không còn nắm giữ quyền quản lý hàng hóa như người sở hữu hàng hóa hoặc quyền kiểm soát hàng hóa.

*Doanh thu cung cấp dịch vụ*

- Xác định được phần công việc đã hoàn thành vào ngày lập Bảng cân đối kế toán hợp nhất.

*Doanh thu hoạt động tài chính*

Doanh thu phát sinh từ lãi tiền gửi và các khoản doanh thu hoạt động tài chính khác được ghi nhận khi thỏa mãn đồng thời hai (2) điều kiện sau:

- Có khả năng thu được lợi ích kinh tế từ giao dịch đó;
- Doanh thu được xác định tương đối chắc chắn.

**2.26 . Giá vốn hàng bán và dịch vụ cung cấp**

Giá vốn hàng bán và dịch vụ cung cấp là tổng chi phí phát sinh của thành phẩm, hàng hóa, vật tư xuất bán và dịch vụ cung cấp cho khách hàng trong kỳ được ghi nhận phù hợp với doanh thu phát sinh trong kỳ và đảm bảo tuân thủ nguyên tắc thận trọng. Các trường hợp hao hụt vật tư hàng hóa vượt định mức, chi phí vượt định mức bình thường, hàng tồn kho bị mất mát sau khi đã trừ đi phần trách nhiệm của tập thể, cá nhân có liên quan,... được ghi nhận đầy đủ, kịp thời vào giá vốn hàng bán trong kỳ.

**2.27 . Chi phí tài chính**

Các khoản chi phí được ghi nhận vào chi phí tài chính gồm:

- Chi phí đi vay vốn;
- Các khoản lỗ do thay đổi tỷ giá hối đoái của các nghiệp vụ phát sinh liên quan đến ngoại tệ.

Các khoản trên được ghi nhận theo tổng số phát sinh trong kỳ, không bù trừ với doanh thu hoạt động tài chính.

**2.28 . Thuế thu nhập doanh nghiệp**

a. Tài sản thuế thu nhập hoãn lại

Tài sản thuế thu nhập hoãn lại được xác định dựa trên tổng chênh lệch tạm thời được khấu trừ và giá trị được khấu trừ chuyển sang kỳ sau của các khoản lỗ tính thuế và ưu đãi thuế chưa sử dụng. Thuế thu nhập hoãn lại phải trả được xác định dựa trên các khoản chênh lệch tạm thời chịu thuế.

Tài sản thuế TNDN hoãn lại được xác định theo thuế suất thuế TNDN hiện hành, dựa trên các mức thuế suất và luật thuế có hiệu lực vào ngày kết thúc kỳ kế toán.

Tài sản thuế thu nhập hoãn lại chỉ được ghi nhận trong phạm vi chắc chắn có đủ lợi nhuận tính thuế trong tương lai để chênh lệch tạm thời này có thể sử dụng được. Tài sản thuế thu nhập hoãn lại được ghi giảm trong phạm vi không còn chắc chắn là các lợi ích về thuế liên quan này sẽ sử dụng được.

b. Chi phí thuế TNDN hiện hành và chi phí thuế TNDN hoãn lại

Chi phí thuế TNDN hiện hành được xác định trên cơ sở thu nhập chịu thuế trong kỳ và thuế suất thuế TNDN trong kỳ kế toán hiện hành.

Chi phí thuế TNDN hoãn lại được xác định trên cơ sở số chênh lệch tạm thời được khấu trừ, số chênh lệch tạm thời chịu thuế và thuế suất thuế TNDN.

Không bù trừ chi phí thuế TNDN hiện hành với chi phí thuế TNDN hoãn lại.



c. Chính sách Ưu đãi thuế

Tổng Công ty đang được hưởng chính sách ưu đãi thuế như sau:

Văn bản	Tóm tắt các ưu đãi thuế	Thời hạn hiệu lực
Thông tư 78/2014/TT-BTC ngày 18/06/2014 của Bộ Tài Chính	Tổng Công ty chịu thuế thu nhập doanh nghiệp đối với các dự án điện mặt trời thuộc ngành nghề "Sản xuất năng lượng tái tạo, năng lượng sạch" theo mức thuế suất 10%/năm.	Trong vòng 15 năm tính từ năm 2020

d. Thuế suất thuế TNDN hiện hành

Ngoài hoạt động được hưởng ưu đãi thuế nêu trên, chi phí thuế TNDN hiện hành của Tổng Công ty và các công ty con được tính theo thuế suất như sau:

Tên đơn vị	Thuế suất
- Tổng Công ty Cổ phần Công trình Viettel	20%
- Viettel Construction Cambodia	20%
- Viettel Construction Myanmar	25%

## 2.29 . Lãi trên cổ phiếu

Lãi cơ bản trên cổ phiếu được tính bằng cách chia lợi nhuận hoặc lỗ sau thuế phân bổ cho cổ đông sở hữu cổ phiếu phổ thông của Tổng Công ty (sau khi đã điều chỉnh cho việc trích lập Quỹ Khen thưởng, phúc lợi và Quỹ khen thưởng Ban điều hành) cho số lượng bình quân gia quyền của số cổ phiếu phổ thông đang lưu hành trong kỳ.

## 2.30 . Các bên liên quan

Các bên được coi là liên quan nếu bên đó có khả năng kiểm soát hoặc có ảnh hưởng đáng kể đối với bên kia trong việc ra quyết định về các chính sách tài chính và hoạt động. Các bên liên quan của Tổng Công ty bao gồm:

- Các doanh nghiệp trực tiếp hay gián tiếp qua một hoặc nhiều trung gian có quyền kiểm soát Tổng Công ty hoặc chịu sự kiểm soát của Tổng Công ty, hoặc cùng chung sự kiểm soát với Tổng Công ty;
- Các cá nhân trực tiếp hoặc gián tiếp nắm quyền biểu quyết của Tổng Công ty mà có ảnh hưởng đáng kể đối với Tổng Công ty, những nhân sự quản lý chủ chốt của Tổng Công ty, những thành viên mật thiết trong gia đình của các cá nhân này;
- Các doanh nghiệp do các cá nhân nêu trên nắm trực tiếp hoặc gián tiếp phần quan trọng quyền biểu quyết hoặc có ảnh hưởng đáng kể tới doanh nghiệp này.

Trong việc xem xét từng mối quan hệ của các bên liên quan để phục vụ cho việc lập và trình bày Báo cáo tài chính hợp nhất giữa niên độ, Tổng Công ty chú ý tới bản chất của mối quan hệ hơn là hình thức pháp lý của các quan hệ đó.

## 2.31 . Thông tin bộ phận

Một bộ phận là một cấu phần có thể xác định riêng biệt của Tổng Công ty tham gia vào việc cung cấp các sản phẩm hoặc dịch vụ liên quan (bộ phận chia theo hoạt động kinh doanh), hoặc cung cấp sản phẩm hoặc dịch vụ trong một môi trường kinh tế cụ thể (bộ phận được chia theo khu vực địa lý). Mỗi bộ phận này chịu rủi ro và thu được lợi ích khác biệt so với các bộ phận khác.

Thông tin bộ phận được lập và trình bày phù hợp với chính sách kế toán áp dụng cho việc lập và trình bày báo cáo tài chính của Tổng Công ty nhằm mục đích để giúp người sử dụng báo cáo tài chính hiểu rõ và đánh giá được tình hình hoạt động của Tổng Công ty một cách toàn diện.



**3 . TIỀN VÀ CÁC KHOẢN TƯƠNG ĐƯƠNG TIỀN**

	31/12/2024	01/01/2024
	VND	VND
Tiền mặt	1.168.330.442	1.152.907.017
Tiền gửi ngân hàng không kỳ hạn	782.965.256.393	513.725.492.678
Tiền đang chuyển	3.601.104.886	3.647.081.807
Các khoản tương đương tiền (*)	100.000.000.000	300.000.000.000
	<b><u>887.734.691.721</u></b>	<b><u>818.525.481.502</u></b>

(\*) Tại ngày 31/12/2024, các khoản tương đương tiền là tiền gửi có kỳ hạn không quá 03 tháng được gửi tại các ngân hàng thương mại với lãi suất từ 0,5%/năm đến 3,4%/năm.

**4 . ĐẦU TƯ NẮM GIỮ ĐẾN NGÀY ĐÁO HẠN**

- Đầu tư nắm giữ đến ngày đáo hạn là tiền gửi có kỳ hạn 06 tháng được gửi trong kỳ tại các ngân hàng thương mại với lãi suất từ 4,2%/năm đến 5,0%/năm.

**5 . PHẢI THU NGẮN HẠN CỦA KHÁCH HÀNG**

	31/12/2024		01/01/2024	
	Giá trị	Dự phòng	Giá trị	Dự phòng
	VND	VND	VND	VND
<b>Bên liên quan</b>	<b>747.493.688.030</b>	-	<b>976.423.815.125</b>	-
- Tổng Công ty Mạng lưới Viettel	139.655.975.095	-	403.709.598.861	-
- Tổng Công ty Viễn thông Viettel	306.886.141.330	-	186.690.474.914	-
- Tập đoàn Công	43.418.053.829	-	39.989.807.112	-
- Tổng Công ty Giải pháp Doanh nghiệp Viettel	22.151.862.317	-	153.214.695.401	-
- Tổng Công ty Công nghiệp Công nghệ cao	16.550.644.665	-	34.489.876.811	-
- Viettel (Cambodia) Pte., Ltd	104.835.745.383	-	49.006.758.774	-
- Movitel, SA	12.048.728.386	-	11.003.496.185	-
- Các Chi nhánh Viettel tỉnh	96.343.861.830	-	90.306.715.965	-
- Các đối tượng	5.602.675.195	-	8.012.391.102	-

<b>Bên khác</b>	<b>1.177.755.246.484</b>	<b>(88.856.176.675)</b>	<b>1.076.091.866.772</b>	<b>(102.504.855.107)</b>
- Công ty Cổ phần Xây dựng FLC Faros	20.664.108.829	(20.664.108.829)	46.399.570.095	(46.399.570.095)
- Công ty Cổ phần Đầu tư Thương mại Tổng hợp Thái Hà	10.403.192.528	(10.403.192.528)	10.403.192.528	(10.403.192.528)
- Tổng Công ty Cổ phần Thương mại Xây dựng	32.802.000.000	-	32.802.000.000	-
- Công ty Cổ phần Đầu tư Phát triển đô thị Hoàng Mai	329.645.895.094	-	335.628.861.755	-
- Công ty Cổ phần Đầu tư và Xây dựng Tài Phát	25.822.374.020	-	18.657.769.639	-
- Công ty TNHH Delta – Valley Bình Thuận	32.422.041.661	(22.695.429.163)	32.422.041.661	(16.211.020.830)
- Công ty Cổ phần Vinhomes - Chi nhánh Hưng Yên	37.929.061.875	-	45.895.093.106	-
- Công ty TNHH Bất động sản Đà Lạt Valley	16.858.310.422	(11.800.817.295)	20.881.310.422	(10.440.655.211)
- Công ty Cổ phần Đầu tư kinh doanh Bất động sản Hà An	29.894.153.556	-	18.693.668.740	-
- Công ty Cổ phần Tổng công ty MBLand	54.456.955.975	-	58.906.299.167	-
- Công ty Cổ phần Tập đoàn BGI	19.815.899.165	-	17.263.504.846	-
- Các khách hàng	567.041.253.359	(23.292.628.860)	438.138.554.813	(19.050.416.443)
	<b><u>1.925.248.934.514</u></b>	<b><u>(88.856.176.675)</u></b>	<b><u>2.052.515.681.897</u></b>	<b><u>(102.504.855.107)</u></b>

TỔNG CÔNG TY CỔ PHẦN CÔNG TRÌNH VIETTEL  
ĐÌNH

6 . TRẢ TRƯỚC CHO NGƯỜI BÁN NGẮN HẠN

	31/12/2024		01/01/2024	
	Giá trị	Dự phòng	Giá trị	Dự phòng
	VND	VND	VND	VND
- Công ty Cổ phần Tập đoàn CCD Việt Nam	3.212.410.484	-	3.212.410.484	-
- Công ty TNHH MTV Quản lý Khách sạn và Khu nghỉ dưỡng FLC	16.501.500.000	-	-	-
- Công ty TNHH Hạ tầng Xây dựng Đại Nam	9.452.700.000	-	-	-
- Công ty Cổ phần Xây dựng Bất động sản Bảo Minh	9.500.000.000	-	-	-
- Các nhà cung cấp	209.140.560.396	(1.388.288)	242.265.790.166	(1.388.288)
	<b>247.807.170.880</b>	<b>(1.388.288)</b>	<b>245.478.200.650</b>	<b>(1.388.288)</b>

7 . PHẢI THU NGẮN HẠN KHÁC

	31/12/2024		01/01/2024	
	Giá trị	Dự phòng	Giá trị	Dự phòng
	VND	VND	VND	VND
- Tạm ứng (*)	763.099.288.250	-	707.018.537.383	-
- Ký cược, ký quỹ	9.316.698.886	-	9.929.011.608	-
- Lãi tiền gửi	6.313.641.097	-	13.456.512.330	-
- Bảo hiểm xã hội	23.016.053.058	-	21.688.981.536	-
- Doanh thu trích trước hạ tầng cho thuê	2.163.561.680	-	24.483.004.018	-
- Phải thu khác	16.814.118.948	-	27.324.135.402	-
	<b>820.723.361.919</b>	<b>-</b>	<b>803.900.182.277</b>	<b>-</b>

(\*) Bao gồm tạm ứng tiền và vật tư tại các Chi nhánh và Trung tâm kỹ thuật để thực hiện các dự án, công trình xây dựng và các khoản tạm ứng phục hoạt động kinh doanh của Công ty mẹ và các Công ty

**8 . NỢ XẤU**

	31/12/2024		01/01/2024	
	Giá gốc	Giá trị	Giá gốc	Giá trị
	VND	VND	VND	VND
<b>Phải thu ngắn hạn của khách hàng</b>	<b>103.640.282.300</b>	<b>14.784.105.625</b>	<b>130.209.774.553</b>	<b>27.704.919.446</b>
- Công ty Cổ phần Xây dựng FLC Faros	20.664.108.829	-	46.399.570.095	-
- Công ty Cổ phần Siêu Chung Kỳ	5.073.917.227	-	5.103.917.227	-
- Công ty TNHH Delta - Valley Bình Thuận	32.422.041.661	9.726.612.498	32.422.041.661	16.211.020.831
- Công ty TNHH Đầu tư Thương mại tổng hợp Thái Hà	10.403.192.528	-	10.403.192.528	-
- Công ty TNHH Bất động sản Đà Lạt Valley	16.858.310.422	5.057.493.127	20.881.310.422	10.440.655.211
- Công ty Cổ phần IDC Đông Dương	6.235.952.975	-	6.435.952.975	-
- Các khách hàng	11.982.758.658	-	8.563.789.645	1.053.243.404
<b>Trả trước cho người bán ngắn hạn</b>	<b>1.388.288</b>	-	<b>1.388.288</b>	-
- Các nhà cung cấp	1.388.288	-	1.388.288	-
	<b>103.641.670.588</b>	<b>14.784.105.625</b>	<b>130.211.162.841</b>	<b>27.704.919.446</b>

**9 . HÀNG TỒN KHO**

	31/12/2024		01/01/2024	
	Giá gốc	Dự phòng	Giá gốc	Dự phòng
	VND	VND	VND	VND
- Hàng mua đang	3.399.947.647	-	6.548.618.075	-
- Nguyên liệu, vật	314.098.276.451	(18.574.060.342)	211.556.166.245	(18.853.396.774)
- Công cụ, dụng cụ	6.817.739.659	-	3.551.772.597	-
- Chi phí sản xuất	224.710.629.403	-	483.164.343.163	-
- Hàng hóa	71.035.860.373	-	104.002.631.212	-
- Hàng gửi đi bán	602.516.853	-	-	-
	<b>620.664.970.386</b>	<b>(18.574.060.342)</b>	<b>808.823.531.292</b>	<b>(18.853.396.774)</b>

10 . CHI PHÍ XÂY DỰNG CƠ BẢN DỜ DANG

	31/12/2024	01/01/2024
	VND	VND
Mua sắm tài sản cố định	7.156.129.572	4.238.244.934
Xây dựng cơ bản	244.473.991.670	148.273.403.661
- Dự án đầu tư mới hệ thống DAS tòa nhà năm 2019	-	7.263.962.476
- Đầu tư xây dựng hạ tầng trạm BTS cho thuê năm 2022	-	95.302.457.532
- Đầu tư xây dựng hạ tầng trạm BTS cho thuê năm 2023	64.568.576.026	44.908.616.043
- Đầu tư xây dựng hạ tầng trạm BTS cho thuê năm 2024	158.504.418.770	-
- Dự án khác	21.400.996.874	798.367.610
	<b>251.630.121.242</b>	<b>152.511.648.595</b>

11 . TÀI SẢN CỐ ĐỊNH HỮU HÌNH

Xem chi tiết Phụ lục 01.

12 . TÀI SẢN CỐ ĐỊNH VÔ HÌNH

	Quyền sử dụng đất	Phần mềm máy vi tính	Cộng
	VND	VND	VND
<b>Nguyên giá TSCĐ</b>			
Số dư đầu kỳ	24.336.888.039	29.170.335.759	53.507.223.798
<b>Số dư cuối kỳ</b>	<b>24.336.888.039</b>	<b>29.170.335.759</b>	<b>53.507.223.798</b>
<b>Giá trị hao mòn lũy kế</b>			
Số dư đầu kỳ	10.025.031.775	20.464.163.166	30.489.194.941
- Khấu hao trong kỳ	224.560.380	5.663.430.298	5.887.990.678
<b>Số dư cuối kỳ</b>	<b>10.249.592.155</b>	<b>26.127.593.464</b>	<b>36.377.185.619</b>
<b>Giá trị còn lại</b>			
Tại ngày đầu kỳ	14.311.856.264	8.706.172.593	23.018.028.857
<b>Tại ngày cuối kỳ</b>	<b>14.087.295.884</b>	<b>3.042.742.295</b>	<b>17.130.038.179</b>

- Nguyên giá TSCĐ vô hình cuối kỳ đã khấu hao hết nhưng vẫn còn sử dụng: 13.623.457.500 VND.

Tài sản cố định vô hình của Tổng Công ty là quyền sử dụng đất bao gồm các lô đất sau:

- Thửa đất số 908 tại xã Đông Thanh, huyện Hóc Môn, thành phố Hồ Chí Minh để làm kho cho Chi nhánh Công trình Viettel Hồ Chí Minh; quyền sử dụng đất trong 50 năm với nguyên giá là 18.057.588.039 VND, giá trị hao mòn lũy kế tại thời điểm 31/12/2024 là 10.249.592.155 VND, trong đó số khấu hao trong năm là 224.560.380 VND;
- Thửa đất số 300 thuộc lô A2-9, khu dân cư Bắc Hòa Thọ, xã Hòa Đông, huyện Cẩm Lệ, thành phố Đà Nẵng để làm văn phòng và kho cho Chi nhánh Công trình Viettel Đà Nẵng; quyền sử dụng đất không xác định thời hạn với nguyên giá là 6.279.300.000 VND.

13 . BẤT ĐỘNG SẢN ĐẦU TƯ


	<u>Cơ sở hạ tầng</u> <u>VND</u>
<b>Nguyên giá</b>	
Số dư đầu kỳ	1.164.214.426.790
- Đầu tư xây dựng cơ bản hoàn thành	599.832.797.609
- Giảm các trạm dừng hủy	(651.782.710)
<b>Số dư cuối kỳ</b>	<b><u>1.763.395.441.689</u></b>
<b>Giá trị hao mòn lũy kế</b>	
Số dư đầu kỳ	334.920.997.836
- Khấu hao trong kỳ	205.925.728.907
- Giảm các trạm dừng hủy	(174.483.984)
<b>Số dư cuối kỳ</b>	<b><u>540.672.242.759</u></b>
<b>Giá trị còn lại</b>	
Tại ngày đầu kỳ	829.293.428.954
<b>Tại ngày cuối kỳ</b>	<b><u>1.222.723.198.930</u></b>
- Nguyên giá Bất động sản đầu tư đã khấu hao hết nhưng vẫn cho thuê: 74.864.666.969 VND.	

14 . CHI PHÍ TRẢ TRƯỚC

	<u>31/12/2024</u> <u>VND</u>	<u>01/01/2024</u> <u>VND</u>
<b>Ngắn hạn</b>		
- Chi phí thuê văn phòng và thuê địa điểm trạm	89.879.017.161	41.968.704.980
- Công cụ dụng cụ xuất dùng	48.861.441.344	39.141.315.442
	<b><u>138.740.458.505</u></b>	<b><u>81.110.020.422</u></b>
<b>Dài hạn</b>		
- Công cụ dụng cụ xuất dùng	12.306.679.405	34.957.349.509
	<b><u>12.306.679.405</u></b>	<b><u>34.957.349.509</u></b>

15 . VAY

Xem chi tiết Phụ lục 02.



**16 . PHẢI TRẢ NGƯỜI BÁN NGẮN HẠN**

	31/12/2024		01/01/2024	
	Giá trị	Số có khả năng	Giá trị	Số có khả năng
	VND	trả nợ	VND	trả nợ
<b>Bên liên quan</b>	<b>36.621.599.485</b>	<b>36.621.599.485</b>	<b>82.154.219.438</b>	<b>82.154.219.438</b>
- Tổng Công ty Sản xuất Thiết bị Viettel	57.618.000	57.618.000	8.786.613.000	8.786.613.000
- Tổng Công ty Cổ phần Bưu chính	27.177.210.242	27.177.210.242	42.177.391.858	42.177.391.858
- Tổng Công ty Viễn thông Viettel	40.000.000	40.000.000	25.631.586.498	25.631.586.498
- Tổng Công ty Giải pháp doanh	5.386.352.182	5.386.352.182	4.473.621.346	4.473.621.346
- Công ty TNHH Viettel - CHT	3.752.809.431	3.752.809.431	336.222.000	336.222.000
- Tổng Công ty Mạng lưới Viettel	-	-	423.142.500	423.142.500
- Các nhà cung cấp	207.609.630	207.609.630	325.642.236	325.642.236
<b>Bên khác</b>	<b>573.616.781.681</b>	<b>573.616.781.681</b>	<b>499.001.681.410</b>	<b>499.001.681.410</b>
- Công ty Cổ phần Thiết bị Viễn thông Quang Thông	-	-	26.814.688.144	26.814.688.144
- Công ty Cổ phần Thương mại và Xây lắp Trường Thịnh	8.099.173.552	8.099.173.552	11.119.771.308	11.119.771.308
- Tổng Công ty Cổ phần Xây dựng Công nghiệp Việt Nam	24.609.133.802	24.609.133.802	-	-
- Công ty Cổ phần Giải pháp công nghệ Lạc Hồng	2.734.205.208	2.734.205.208	16.045.939.327	16.045.939.327
- Công ty Cổ phần Cơ điện Đại Dũng	9.096.743.110	9.096.743.110	14.097.299.760	14.097.299.760
- Công ty TNHH Xây dựng - Thương mại - Dịch vụ Phương Ngọc	21.061.019.895	21.061.019.895	15.461.903.397	15.461.903.397
- Công ty TNHH Thương mại và Dịch vụ Kỹ thuật	46.170.689.291	46.170.689.291	15.972.336.332	15.972.336.332
- Các nhà cung cấp khác	461.845.816.823	461.845.816.823	399.489.743.142	399.489.743.142
	<b>610.238.381.166</b>	<b>610.238.381.166</b>	<b>581.155.900.848</b>	<b>581.155.900.848</b>

17 . NGƯỜI MUA TRẢ TIỀN TRƯỚC NGẮN HẠN

	31/12/2024	01/01/2024
	VND	VND
	<b>44.398.654.732</b>	<b>373.350.617.146</b>
- Telecom International Myanmar Company Limited	44.398.654.732	373.350.617.146
- Công ty Cổ phần Đầu tư và Xây dựng Xuân Phú Hải	5.151.653.008	12.246.426.669
- Công ty Cổ phần Thái Sơn Long An	5.074.227.636	12.296.691.781
- Công ty Cổ phần Xây dựng VNC	13.189.543.497	10.389.717.068
- Công ty Cổ phần Đầu tư Trung Quý Bắc Ninh	-	3.954.092.337
- Công ty Cổ phần Tập đoàn Eco Pearl City	37.561.112.529	-
- Công ty TNHH Aqua City Hòa Bình	28.382.599.564	-
- Công ty TNHH Phát triển Đô thị Quang Tiến	10.000.000.000	-
- Các khách hàng khác	269.145.936.185	248.610.228.847
	<b><u>412.903.727.151</u></b>	<b><u>660.847.773.848</u></b>

18 . THUẾ VÀ CÁC KHOẢN PHẢI NỘP NHÀ NƯỚC

Xem chi tiết Phụ lục 03.

19 . CHI PHÍ PHẢI TRẢ NGẮN HẠN

	31/12/2024	01/01/2024
	VND	VND
- Trích trước chi phí xây lắp công trình viễn thông	232.135.535.877	245.575.494.433
- Trích trước chi phí vận hành khai thác	208.476.419.210	182.595.240.636
- Trích trước chi phí hạ tầng cho thuê	519.969.492.656	322.958.224.115
- Trích trước chi phí lãi vay phải trả	2.389.593.749	3.905.933.709
	<b><u>962.971.041.492</u></b>	<b><u>755.034.892.893</u></b>

20 . PHẢI TRẢ KHÁC

	31/12/2024	01/01/2024
	VND	VND
<b>Ngắn hạn</b>		
- Kinh phí công đoàn	33.070.401.187	39.915.182.938
- Phải trả Tập đoàn Công nghiệp - Viễn thông Quân đội	43.188.456.587	66.630.096.474
- Phải trả cổ tức cho cổ đông	8.205.221.148	2.941.530.349
- Phải trả về chi phí sản xuất kinh doanh các trụ	85.594.116.143	89.588.094.151
- Tổng Công ty Mạng lưới Viettel	1.492.201.162	12.277.019.448
- Đảng phí, đoàn phí giữ lại tại Tổng Công ty	17.113.103.485	9.117.020.903
- Phải trả tiền ủng hộ các quỹ	2.858.713.500	2.120.813.500
- Các khoản phải trả, phải nộp khác	11.144.176.089	12.017.500.181
	<b><u>202.666.389.301</u></b>	<b><u>234.607.257.944</u></b>
<b>Dài hạn</b>		
- Nhận ký quỹ, ký cược dài hạn	15.330.600.000	14.664.000.000
	<b><u>15.330.600.000</u></b>	<b><u>14.664.000.000</u></b>



## 21 . DOANH THU CHƯA THỰC HIỆN NGẮN HẠN

Doanh thu chưa thực hiện ngắn hạn là doanh thu của các hợp đồng cho thuê cơ sở hạ tầng trạm viễn thông, đã phát hành hóa đơn theo số tiền khách hàng thanh toán trước cho kỳ từ 06 tháng đến 12 tháng.

## 22 . VỐN CHỦ SỞ HỮU

### a. Bảng đối chiếu biến động của vốn chủ sở hữu

Xem chi tiết Phụ lục 04.

### b. Chi tiết vốn đầu tư của chủ sở hữu

	31/12/2024	Tỷ lệ	01/01/2024	Tỷ lệ
	VND	%	VND	%
- Tập đoàn Công nghiệp - Viễn thông	751.077.450.000	65,66	751.077.450.000	65,66
- Công đoàn Tổng Công ty	10.126.360.000	0,89	10.126.360.000	0,89
- Các cổ đông khác	382.654.980.000	33,45	382.654.980.000	33,45
	<b><u>1.143.858.790.000</u></b>	<b><u>100,00</u></b>	<b><u>1.143.858.790.000</u></b>	<b><u>100,00</u></b>

### c. Các giao dịch về vốn với các chủ sở hữu và phân phối cổ tức, chia lợi nhuận

	Năm 2024	Năm 2023
	VND	VND
Vốn đầu tư của chủ sở hữu		
- Vốn góp đầu kỳ	1.143.858.790.000	1.143.858.790.000
- Vốn góp cuối kỳ	1.143.858.790.000	1.143.858.790.000
Cổ tức, lợi nhuận		
- Cổ tức, lợi nhuận phải trả đầu kỳ	2.941.530.349	5.948.998.699
- Cổ tức, lợi nhuận phải trả trong kỳ	(530.636.092.681)	114.385.879.000
+ Cổ tức, lợi nhuận chia trên lợi nhuận kỳ trước	(530.636.092.681)	114.385.879.000
- Cổ tức, lợi nhuận đã chi trả bằng tiền	535.899.783.480	(4.000.000.000)
+ Cổ tức, lợi nhuận chia trên lợi nhuận kỳ trước	535.899.783.480	(4.000.000.000)
- Cổ tức, lợi nhuận còn phải trả cuối kỳ	<b><u>8.205.221.148</u></b>	<b><u>116.334.877.699</u></b>

### d. Cổ phiếu

	31/12/2024	01/01/2024
Số lượng cổ phiếu đăng ký phát hành	114.385.879	114.385.879
Số lượng cổ phiếu đã phát hành và góp vốn đầy đủ	114.385.879	114.385.879
- Cổ phiếu phổ thông	114.385.879	114.385.879
Số lượng cổ phiếu đang lưu hành	114.385.879	114.385.879
- Cổ phiếu phổ thông	114.385.879	114.385.879
Mệnh giá cổ phiếu đang lưu hành (VND)	10.000	10.000

**23 . CÁC KHOẢN MỤC NGOÀI BẢNG CÂN ĐỐI KẾ TOÁN HỢP NHẤT VÀ CAM KẾT THUÊ HOẠT ĐỘNG**

**Tài sản cho thuê ngoài**

Tổng Công ty hiện đang sử dụng Bất động sản đầu tư bao gồm tuyến cống ngầm hóa cấp quang, tuyến cáp quang sợi và hệ thống trạm BTS vào mục đích cho thuê hoạt động. Vào ngày 31/12/2024, các khoản tiền thuê tối thiểu trong tương lai theo hợp đồng cho thuê hoạt động được trình bày như sau:

	<u>31/12/2024</u>	<u>01/01/2024</u>
	VND	VND
- Từ 1 năm trở xuống	744.132.168.672	533.230.317.504

**Tài sản thuê ngoài**

Tổng Công ty thuê tài sản trụ sở văn phòng làm việc Tổng Công ty tại Hà Nội, văn phòng các chi nhánh và vị trí trạm theo hợp đồng thuê hoạt động trên địa bàn 63 tỉnh thành. Vào ngày 31/12/2024, các khoản tiền thuê phải trả trong tương lai theo hợp đồng thuê hoạt động được trình bày như sau:

	<u>31/12/2024</u>	<u>01/01/2024</u>
	VND	VND
- Từ 1 năm trở xuống	341.270.302.044	161.921.038.668

**Ngoại tệ các loại**

	<u>Ký hiệu</u>	<u>31/12/2024</u>	<u>01/01/2024</u>
- Đô la Mỹ	USD	2.017.863,58	3.148.620,85
- Kyats Myanmar	MMK	4.167.598.922,00	5.504.564.459,00

**Nợ khó đòi đã xử lý**

	<u>31/12/2024</u>	<u>01/01/2024</u>
	VND	VND
Phải thu khách hàng ngắn hạn	1.207.812.423	1.207.812.423

**24 . TỔNG DOANH THU BÁN HÀNG VÀ CUNG CẤP DỊCH VỤ**

	<u>Năm 2024</u>	<u>Năm 2023</u>
	VND	VND
Doanh thu xây dựng công trình	4.075.342.768.941	3.586.301.701.045
Doanh thu dịch vụ vận hành khai thác và ứng cứu thông tin	6.252.271.488.423	5.531.853.537.495
Doanh thu các hợp đồng thương mại và giải pháp tích hợp	1.455.448.583.029	1.485.140.222.551
Doanh thu kinh doanh hạ tầng cho thuê	630.583.626.183	435.447.901.045
Doanh thu dịch vụ kỹ thuật	199.298.421.350	331.664.910.588
	<u><b>12.612.944.887.926</b></u>	<u><b>11.370.408.272.724</b></u>

25 . GIÁ VỐN HÀNG BÁN

	Năm 2024	Năm 2023
	VND	VND
Giá vốn của hợp đồng xây dựng công trình	3.819.555.470.997	3.319.385.333.863
Giá vốn dịch vụ khai thác và ứng cứu thông tin	5.924.086.602.844	5.227.206.810.858
Giá vốn các hợp đồng thương mại và giải pháp tích hợp	1.376.087.060.102	1.356.282.415.265
Chi phí kinh doanh hạ tầng cho thuê	445.725.140.459	301.318.412.660
Giá vốn dịch vụ kỹ thuật	165.069.215.643	266.381.147.099
(Hoàn nhập) dự phòng giảm giá hàng tồn kho	(279.336.432)	(2.046.249.970)
	<b>11.730.244.153.613</b>	<b>10.468.527.869.775</b>

26 . DOANH THU HOẠT ĐỘNG TÀI CHÍNH

	Năm 2024	Năm 2023
	VND	VND
Lãi tiền gửi	46.463.586.537	96.307.794.199
Lãi chênh lệch tỷ giá phát sinh trong kỳ	478.320.017	123.624.780
Lãi chênh lệch tỷ giá đánh giá cuối kỳ	1.666.478.604	694.282.670
	<b>48.608.385.158</b>	<b>97.125.701.649</b>

27 . CHI PHÍ TÀI CHÍNH

	Năm 2024	Năm 2023
	VND	VND
Lãi tiền vay	60.826.401.868	84.837.242.075
Lỗ chênh lệch tỷ giá phát sinh trong kỳ	29.322.994.602	8.434.049.844
	<b>90.149.396.470</b>	<b>93.271.291.919</b>

28 . CHI PHÍ QUẢN LÝ DOANH NGHIỆP

	Năm 2024	Năm 2023
	VND	VND
Chi phí nguyên liệu, vật liệu	1.279.408.904	859.469.125
Chi phí nhân công	107.115.385.833	105.404.481.783
Chi phí khấu hao tài sản cố định	9.327.977.683	12.167.460.870
Thuế, phí, và lệ phí	77.875.221	84.232.068
(Hoàn nhập)/Chi phí dự phòng phải thu khó đòi	(13.648.678.432)	75.550.105.168
Chi phí dịch vụ mua ngoài	57.479.152.345	48.805.306.882
Chi phí khác bằng tiền	5.192.260.737	5.010.330.277
	<b>166.823.382.291</b>	<b>247.881.386.173</b>

29 . THU NHẬP KHÁC

	Năm 2024 VND	Năm 2023 VND
Thu nhập từ nhượng bán, thanh lý tài sản cố định	2.073.606.905	-
Tiền phạt từ mất công cụ, dụng cụ chi nhánh	460.648.916	200.980.956
Tiền phạt hợp đồng thu được	1.298.374.174	1.876.534.310
Thu nhập khác	352.479.708	743.686.785
	<b>4.185.109.703</b>	<b>2.821.202.051</b>

30 . CHI PHÍ KHÁC

	Năm 2024 VND	Năm 2023 VND
Chi phí đầu tư hạ tầng cho thuê không hình thành tài sản	5.714.710.183	4.041.491.747
Chi phí phạt hợp đồng thương mại	362.839.000	695.881.115
Chi phí khác	627.713.723	225.548.114
	<b>6.705.262.906</b>	<b>4.962.920.976</b>

31 . CHI PHÍ THUẾ THU NHẬP DOANH NGHIỆP HIỆN HÀNH

	Năm 2024 VND	Năm 2023 VND
Chi phí thuế TNDN hiện hành phát sinh tại Việt Nam	128.222.015.642	124.263.096.965
Chi phí thuế TNDN hiện hành phát sinh tại nước ngoài	7.025.376.588	7.544.717.068
<b>Tổng Chi phí thuế TNDN hiện hành</b>	<b>135.247.392.230</b>	<b>131.807.814.033</b>
Thuế TNDN phải nộp đầu kỳ	107.760.934.390	33.651.379.075
Thuế TNDN đã nộp trong kỳ	(116.034.237.899)	(57.677.862.332)
<i>Trong đó:</i>		
- Thuế thu nhập doanh nghiệp đã nộp tại Việt Nam	(107.421.122.513)	(51.983.758.983)
- Thuế thu nhập doanh nghiệp đã nộp tại nước ngoài	(8.613.115.386)	(5.694.103.349)
Ảnh hưởng chênh lệch tỷ giá quy đổi hợp nhất BCTC	-	(20.396.386)
<b>Thuế TNDN phải nộp cuối kỳ</b>	<b>126.974.088.721</b>	<b>107.760.934.390</b>

32 . THUẾ THU NHẬP DOANH NGHIỆP HOÃN LẠI

a. Tài sản thuế Thu nhập hoãn lại

	31/12/2024 VND	01/01/2024 VND
- Thuế suất Thuế TNDN sử dụng để xác định giá trị tài sản Thuế thu nhập hoãn lại	20%	20%
- Tài sản thuế thu nhập hoãn lại liên quan đến khoản chênh lệch tạm thời được khấu trừ	2.817.348.160	693.501.657
<b>Tài sản thuế thu nhập hoãn lại</b>	<b>2.817.348.160</b>	<b>693.501.657</b>

T. 01  
 TỔNG  
 CÔNG  
 VIET  
 ĐÌNH

**b. Chi phí thuế thu nhập hoãn lại**

	Năm 2024	Năm 2023
	VND	VND
- Chi phí thuế thu nhập doanh nghiệp hoãn lại phát sinh từ việc hoãn nhập tài sản thuế thu nhập hoãn lại	(2.123.846.503)	(693.501.657)
	<b><u>(2.123.846.503)</u></b>	<b><u>(693.501.657)</u></b>

**33 . LÃI CƠ BẢN TRÊN CỔ PHIẾU**

Việc tính toán lãi cơ bản trên cổ phiếu có thể phân phối cho các cổ đông sở hữu cổ phần phổ thông của Tổng Công ty được thực hiện dựa trên các số liệu sau:

	Năm 2024	Năm 2023
	VND	VND
Lợi nhuận thuần sau thuế	538.692.641.780	524.597.395.205
Lợi nhuận phân bổ cho cổ phiếu phổ thông	538.692.641.780	524.597.395.205
Cổ phiếu phổ thông đang lưu hành bình quân trong kỳ	114.385.879	114.385.879
<b>Lãi cơ bản trên cổ phiếu</b>	<b><u>4.709</u></b>	<b><u>4.586</u></b>

Tổng Công ty chưa có dự tính trích Quỹ khen thưởng, phúc lợi và Quỹ khen thưởng Ban điều hành trên Lợi nhuận sau thuế tại các thời điểm lập Báo cáo tài chính hợp nhất.

Tại ngày 31 tháng 12 năm 2024, Tổng Công ty không có các cổ phiếu có tiềm năng suy giảm lãi trên cổ phiếu.

**34 . CHI PHÍ SẢN XUẤT KINH DOANH THEO YẾU TỐ**

	Năm 2024	Năm 2023
	VND	VND
Chi phí nguyên liệu, vật liệu	3.576.734.909.224	2.781.836.245.132
Chi phí nhân công	4.855.237.315.294	4.317.786.151.247
Chi phí khấu hao TSCĐ	318.986.119.457	258.401.642.671
Chi phí dịch vụ mua ngoài	1.090.040.800.704	909.050.094.240
Chi phí khác bằng tiền	1.476.740.607.864	1.051.439.459.784
	<b><u>11.317.739.752.543</u></b>	<b><u>9.318.513.593.074</u></b>
	Năm 2024	Năm 2023
	VND	VND
<b>Số tiền đi vay thực thu trong kỳ</b>		
Tiền thu từ đi vay theo kế ước thông thường	2.397.670.540.341	1.205.336.333.698
<b>Số tiền đã thực trả gốc vay trong kỳ</b>		
Tiền trả nợ gốc vay theo kế ước thông thường	2.346.248.455.005	1.217.045.120.467

3475  
CÔNG  
PHẦN  
TRÌNH  
TEL  
TP. HÀ


**35 . SỐ LIỆU SO SÁNH**

Số liệu so sánh là số liệu trên Báo cáo tài chính hợp nhất cho năm tài chính kết thúc ngày 31/12/2023 đã được Công ty TNHH Hãng kiểm toán AASC kiểm toán.

Ban Tổng Giám đốc Công ty đã quyết định điều chỉnh hồi tố một số chỉ tiêu trên Báo cáo tài chính hợp nhất cho năm tài chính kết thúc ngày 31/12/2023 căn cứ Biên bản số 05/BBTTr-VCC ngày 17/09/2024 của Thanh tra Bộ Tài chính tại Tổng công ty Cổ phần Công trình Viettel, chi tiết các khoản điều chỉnh như sau:

	Mã số	Số liệu trên Báo	Số liệu điều chỉnh	Chênh lệch	Ghi chú
		cáo tài chính Hợp nhất năm trước	lại		
		VND	VND	VND	
<b>a. Bảng cân đối kế toán hợp nhất</b>					
- Phải thu ngắn hạn của khách hàng	131	1.978.364.543.283	2.052.515.681.897	74.151.138.614	
- Dự phòng phải thu ngắn hạn khó đòi	137	(103.552.387.501)	(102.506.243.395)	1.046.144.106	
- Thuế và các khoản phải nộp Nhà nước	313	168.741.450.765	176.774.863.066	8.033.412.301	
- Chi phí phải trả ngắn hạn	315	693.430.648.630	755.034.892.893	61.604.244.263	
- Phải trả ngắn hạn khác	319	237.767.256.489	234.607.257.944	(3.159.998.545)	
- Lợi nhuận sau thuế chưa phân phối	421	813.012.924.151	821.732.548.852	8.719.624.701	
<b>b. Báo cáo kết quả hoạt động kinh doanh hợp nhất</b>					
- Doanh thu bán hàng và cung cấp dịch vụ	01	11.298.950.641.691	11.370.408.272.724	71.457.631.033	
- Giá vốn hàng bán	11	10.406.923.625.512	10.468.527.869.775	61.604.244.263	
- Chi phí quản lý doanh nghiệp	26	248.927.530.279	247.881.386.173	(1.046.144.106)	
- Chi phí thuế TNDN hiện hành	51	129.627.907.858	131.807.814.033	2.179.906.175	
- Lợi nhuận sau thuế TNDN	60	515.877.770.504	524.597.395.205	8.719.624.701	

  
**Dương Văn Khiết**  
Người lập biểu

  
**Phạm Tuấn**  
Kế toán trưởng



  
**Phạm Đình Trường**  
Tổng Giám đốc  
Hà Nội, ngày 22 tháng 01 năm 2025

**Phụ lục 01 : TÀI SẢN CÓ ĐỊNH HỮU HÌNH**

	Nhà cửa, vật kiến trúc VND	Máy móc thiết bị VND	Phương tiện vận tải, truyền dẫn VND	Thiết bị, dụng cụ quản lý VND	Cộng VND
<b>Nguyên giá</b>					
Số dư đầu kỳ	11.571.724.948	274.018.357.379	445.082.385.330	9.521.748.591	740.194.216.248
- Mua trong kỳ	-	9.943.173.073	1.272.928.818	3.459.724.000	14.675.825.891
- Tăng do CLTG chuyển đổi BCTC	-	4.560.608.900	16.058.000	-	4.576.666.900
Số giảm trong kỳ	-	(16.904.718.369)	(6.694.355.964)	(858.026.474)	(24.457.100.807)
- Thanh lý, nhượng bán	-	(16.904.718.369)	(6.694.355.964)	(858.026.474)	(24.457.100.807)
<b>Số dư cuối kỳ</b>	<b>11.571.724.948</b>	<b>271.617.420.983</b>	<b>439.677.016.184</b>	<b>12.123.446.117</b>	<b>734.989.608.232</b>
<b>Giá trị hao mòn lũy kế</b>					
Số dư đầu kỳ	6.607.303.097	140.689.003.361	324.770.387.546	6.588.851.178	478.655.545.182
- Khấu hao trong kỳ	411.876.312	35.314.536.602	69.257.541.841	2.188.445.117	107.172.399.872
- Tăng do CLTG chuyển đổi BCTC	-	3.120.950	16.058.000	-	19.178.950
Số giảm trong kỳ	-	(16.904.718.369)	(6.694.355.964)	(858.026.474)	(24.457.100.807)
- Thanh lý, nhượng bán	-	(16.904.718.369)	(6.694.355.964)	(858.026.474)	(24.457.100.807)
<b>Số dư cuối kỳ</b>	<b>7.019.179.409</b>	<b>159.101.942.544</b>	<b>387.349.631.423</b>	<b>7.919.269.821</b>	<b>561.390.023.197</b>
<b>Giá trị còn lại</b>					
Tại ngày đầu kỳ	4.964.421.851	133.329.354.018	120.311.997.784	2.932.897.413	261.538.671.066
<b>Tại ngày cuối kỳ</b>	<b>4.552.545.539</b>	<b>112.515.478.439</b>	<b>52.327.384.761</b>	<b>4.204.176.296</b>	<b>173.599.585.035</b>

- Nguyên giá TSCĐ cuối kỳ đã khấu hao hết nhưng vẫn còn sử dụng: 99.602.722.388 VND.

Phụ lục 02 : VAY

	01/01/2024		Trong kỳ		31/12/2024	
	Giá trị	Số có khả năng	Tăng	Giảm	Giá trị	Số có khả năng
	VND	trả nợ	VND	VND	VND	trả nợ
<b>Vay ngắn hạn</b>						
<b>Vay ngắn hạn</b>	<b>1.060.569.974.376</b>	<b>1.060.569.974.376</b>	<b>1.969.753.741.625</b>	<b>2.180.329.175.959</b>	<b>849.994.540.042</b>	<b>849.994.540.042</b>
- Ngân hàng TMCP Công Thương Việt Nam - Chi nhánh Ba Đình	369.520.320.324	369.520.320.324	545.132.302.388	551.970.371.887	362.682.250.825	362.682.250.825
- Ngân hàng TMCP Quân đội - Chi nhánh Ba Đình	241.159.261.327	241.159.261.327	70.866.000.000	312.025.261.327	-	-
- Ngân hàng TMCP Đầu tư và Phát triển Việt Nam - Chi nhánh Sở Giao dịch 1	449.890.392.725	449.890.392.725	494.094.264.506	858.012.797.688	85.971.859.543	85.971.859.543
- Ngân hàng TMCP Đông Nam Á - Hội sở	-	-	243.266.798.463	-	243.266.798.463	243.266.798.463
- Ngân hàng TMCP Ngoại Thương Việt Nam - Chi nhánh Thành Công	-	-	616.394.376.268	458.320.745.057	158.073.631.211	158.073.631.211
<b>Vay dài hạn đến hạn trả</b>	<b>135.325.584.686</b>	<b>135.325.584.686</b>	<b>202.111.402.792</b>	<b>135.325.584.686</b>	<b>202.111.402.792</b>	<b>202.111.402.792</b>
- Ngân hàng TMCP Quốc tế Việt Nam Chi nhánh Sở Giao dịch	5.309.331.178	5.309.331.178	45.690.892.988	5.309.331.178	45.690.892.988	45.690.892.988
- Ngân hàng TNHH MTV Woori	52.230.316.176	52.230.316.176	46.811.478.164	52.230.316.176	46.811.478.164	46.811.478.164
- Ngân hàng TNHH MTV Shinhan Việt Nam - Chi nhánh Phạm Hùng	77.785.937.332	77.785.937.332	77.785.937.332	77.785.937.332	77.785.937.332	77.785.937.332
- Ngân hàng TMCP Đầu tư và Phát triển Việt Nam - Chi nhánh Sở Giao dịch 1	-	-	31.536.097.544	-	31.536.097.544	31.536.097.544
- Ngân hàng TNHH MTV HSBC (Việt Nam) - Chi nhánh Hà Nội	-	-	286.996.764	-	286.996.764	286.996.764
	<b><u>1.195.895.559.062</u></b>	<b><u>1.195.895.559.062</u></b>	<b><u>2.171.865.144.417</u></b>	<b><u>2.315.654.760.645</u></b>	<b><u>1.052.105.942.834</u></b>	<b><u>1.052.105.942.834</u></b>





**Tổng Công ty Cổ phần Công trình Viettel**

Số 01 Giang Văn Minh, phường Kim Mã, quận Ba Đình, Hà Nội

**Báo cáo tài chính hợp nhất**

Cho năm tài chính kết thúc ngày 31/12/2024

**Vay dài hạn**

- Ngân hàng TMCP Quốc tế Việt Nam Chi nhánh Sở Giao dịch	63.711.974.138	63.711.974.138	188.683.991.005	22.845.446.494	229.550.518.649	229.550.518.649
- Ngân hàng TNHH MTV Woori Việt Nam - Chi nhánh Phạm Hùng	157.931.819.573	157.931.819.573	-	65.287.895.220	92.643.924.353	92.643.924.353
- Ngân hàng TNHH MTV Shinhan Việt Nam - Chi nhánh Sở Giao dịch 1	291.387.479.140	291.387.479.140	-	77.785.937.332	213.601.541.808	213.601.541.808
- Ngân hàng TMCP Đầu tư và Phát triển Việt Nam - Chi nhánh Sở Giao dịch 1	-	-	236.793.335.220	-	236.793.335.220	236.793.335.220
- Ngân hàng TNHH MTV HSBC (Việt Nam) - Chi nhánh Hà Nội	-	-	2.439.472.491	-	2.439.472.491	2.439.472.491
	<b><u>513.031.272.851</u></b>	<b><u>513.031.272.851</u></b>	<b><u>427.916.798.716</u></b>	<b><u>165.919.279.046</u></b>	<b><u>775.028.792.521</u></b>	<b><u>775.028.792.521</u></b>
Khoản đến hạn trả trong vòng 12 tháng	(135.325.584.686)	(135.325.584.686)	(202.111.402.792)	(135.325.584.686)	(202.111.402.792)	(202.111.402.792)
<b>Khoản đến hạn trả sau 12 tháng</b>	<b><u>377.705.688.165</u></b>	<b><u>377.705.688.165</u></b>			<b><u>572.917.389.729</u></b>	<b><u>572.917.389.729</u></b>

**Phụ lục 03 : THUẾ VÀ CÁC KHOẢN PHẢI NỘP NHÀ NƯỚC**

	01/01/2024	Trong kỳ		31/12/2024
	Số phải nộp VND	Số phải nộp VND	Số đã thực nộp VND	Số phải nộp VND
- Thuế Giá trị gia tăng	41.447.764.400	415.466.807.496	422.487.390.645	34.427.181.251
- Thuế Thu nhập doanh nghiệp	107.760.934.390	135.247.392.230	116.034.237.899	126.974.088.721
- Thuế Thu nhập cá nhân	23.116.613.676	203.077.747.977	198.709.139.674	27.485.221.979
- Các loại thuế khác	1.128.463.277	61.225.773.933	61.378.274.331	975.962.879
- Các khoản phí, lệ phí và các khoản phải nộp khác	3.321.087.323	17.094.276.403	18.300.043.450	2.115.320.276
	<b>176.774.863.066</b>	<b>832.111.998.039</b>	<b>816.909.085.999</b>	<b>191.977.775.106</b>

Quyết toán thuế của Tổng Công ty và các công ty con sẽ chịu sự kiểm tra của cơ quan thuế. Do việc áp dụng luật và các qui định về thuế đối với nhiều loại giao dịch khác nhau có thể được giải thích theo nhiều cách khác nhau, số thuế được trình bày trên Báo cáo tài chính hợp nhất có thể bị thay đổi theo quyết định của cơ quan thuế.

## Phụ lục 04 : BẢNG ĐỐI CHIẾU BIẾN ĐỘNG CỦA VỐN CHỦ SỞ HỮU

	Vốn đầu tư của chủ sở hữu VND	Thặng dư vốn cổ phần VND	Chênh lệch tỷ giá hối đoái VND	Quỹ đầu tư phát triển VND	Lợi nhuận chưa phân phối VND	Lợi ích cổ đông không kiểm soát VND	Cộng VND
<b>Số dư đầu kỳ trước</b>	<b>1.143.858.790.000</b>	<b>(15.000.000)</b>	<b>4.444.473.473</b>	-	<b>488.751.824.367</b>	<b>50.901.895</b>	<b>1.637.090.989.735</b>
Lãi trong kỳ trước	-	-	-	-	524.597.395.205	-	524.597.395.205
Giảm do thanh lý Công ty con	-	-	952.767.006	-	-	(50.901.895)	901.865.111
Phân phối lợi nhuận	-	-	-	-	(182.160.939.425)	-	(182.160.939.425)
Điều chỉnh lại chênh lệch tỷ giá khi chuyển đổi báo cáo tài chính tại các công ty con	-	-	9.455.731.295	-	(9.455.731.295)	-	-
Ảnh hưởng chênh lệch tỷ giá chuyển đổi báo cáo tài chính	-	-	16.264.994.616	-	-	-	16.264.994.616
<b>Số dư cuối kỳ trước</b>	<b>1.143.858.790.000</b>	<b>(15.000.000)</b>	<b>31.117.966.390</b>	-	<b>821.732.548.852</b>	-	<b>1.996.694.305.242</b>
<b>Số dư đầu kỳ này</b>	<b>1.143.858.790.000</b>	<b>(15.000.000)</b>	<b>31.117.966.390</b>	-	<b>821.732.548.852</b>	-	<b>1.996.694.305.242</b>
Tăng vốn trong kỳ này	-	-	-	-	-	-	-
Lãi trong kỳ này	-	-	-	-	538.692.641.780	-	538.692.641.780
Phân phối lợi nhuận năm 2022	-	-	-	-	(219.506.501.801)	-	(219.506.501.801)
Phân phối lợi nhuận năm 2023	-	-	-	100.000.000.000	(538.629.590.880)	-	(438.629.590.880)
Thuế cổ tức do phân phối lợi nhuận cty con	-	-	-	-	(2.841.705.153)	-	(2.841.705.153)
Ảnh hưởng chênh lệch tỷ giá chuyển đổi báo cáo tài chính	-	-	(12.004.710.673)	-	-	-	(12.004.710.673)
<b>Số dư cuối kỳ này</b>	<b>1.143.858.790.000</b>	<b>(15.000.000)</b>	<b>19.113.255.717</b>	<b>100.000.000.000</b>	<b>599.447.392.798</b>	-	<b>1.862.404.438.515</b>

**CONSOLIDATED FINANCIAL STATEMENTS**

**VIETTEL CONSTRUCTION JOINT STOCK CORPORATION**

For the fiscal year ended 31/12/2024

**CONTENTS**

	Page
Consolidated Financial statements	02 - 34
Consolidated Statement of Financial position	02 - 03
Consolidated Statement of Income	04 - 05
Consolidated Statement of Cash flows	06
Notes to the Consolidated Financial Statements	07 - 34



## CONSOLIDATED STATEMENT OF FINANCIAL POSITION

As at 31 December 2024


Code ASSETS	Note	31/12/2024	01/01/2024
		VND	(adjusted) VND
<b>100 A. CURRENT ASSETS</b>		<b>5,386,987,962,620</b>	<b>5,688,993,457,871</b>
<b>110 I. Cash and cash equivalents</b>	<b>3</b>	<b>887,734,691,721</b>	<b>818,525,481,502</b>
111 1. Cash		787,734,691,721	518,525,481,502
112 2. Cash equivalents		100,000,000,000	300,000,000,000
<b>120 II. Short-term investments</b>		<b>853,500,000,000</b>	<b>1,000,000,000,000</b>
123 1. Held-to-maturity investments	4	853,500,000,000	1,000,000,000,000
<b>130 III. Short-term receivables</b>		<b>2,904,921,902,350</b>	<b>2,999,387,821,429</b>
131 1. Short-term trade receivables	5	1,925,248,934,514	2,052,515,681,897
132 2. Short-term prepayments to suppliers	6	247,807,170,880	245,478,200,650
136 3. Other short-term receivables	7	820,723,361,919	803,900,182,277
137 4. Provision for short-term doubtful debts	8	(88,857,564,963)	(102,506,243,395)
<b>140 IV. Inventories</b>	<b>9</b>	<b>602,090,910,044</b>	<b>789,970,134,518</b>
141 1. Inventories		620,664,970,386	808,823,531,292
149 2. Provision for devaluation of inventories		(18,574,060,342)	(18,853,396,774)
<b>150 V. Other short-term assets</b>		<b>138,740,458,505</b>	<b>81,110,020,422</b>
151 1. Short-term prepaid expenses	14	138,740,458,505	81,110,020,422
<b>200 B. NON-CURRENT ASSETS</b>		<b>1,680,206,970,951</b>	<b>1,302,012,628,638</b>
<b>220 I. Fixed assets</b>		<b>190,729,623,214</b>	<b>284,556,699,923</b>
221 1. Tangible fixed assets	11	173,599,585,035	261,538,671,066
222 - Historical cost		734,989,608,232	740,194,216,248
223 - Accumulated depreciation		(561,390,023,197)	(478,655,545,182)
227 2. Intangible fixed assets	12	17,130,038,179	23,018,028,857
228 - Historical cost		53,507,223,798	53,507,223,798
229 - Accumulated amortization		(36,377,185,619)	(30,489,194,941)
<b>230 II. Investment properties</b>	<b>13</b>	<b>1,222,723,198,930</b>	<b>829,293,428,954</b>
231 - Historical cost		1,763,395,441,689	1,164,214,426,790
232 - Accumulated depreciation		(540,672,242,759)	(334,920,997,836)
<b>240 III. Long-term assets in progress</b>		<b>251,630,121,242</b>	<b>152,511,648,595</b>
242 1. Construction in progress	10	251,630,121,242	152,511,648,595
<b>260 IV. Other long-term assets</b>		<b>15,124,027,565</b>	<b>35,650,851,166</b>
261 1. Long-term prepaid expenses	14	12,306,679,405	34,957,349,509
262 2. Deferred income tax assets	32	2,817,348,160	693,501,657
<b>270 TOTAL ASSETS</b>		<b>7,067,194,933,571</b>	<b>6,991,006,086,509</b>

## CONSOLIDATED STATEMENT OF FINANCIAL POSITION

As at 31 December 2024  
(Continued)

Code CAPITAL	Note	31/12/2024	01/01/2024
		VND	(adjusted) VND
<b>300 C. LIABILITIES</b>		<b>5,204,790,495,056</b>	<b>4,994,311,781,267</b>
<b>310 I. Current liabilities</b>		<b>4,616,542,505,327</b>	<b>4,601,942,093,102</b>
311 1. Short-term trade payables	16	610,238,381,166	581,155,900,848
312 2. Short-term prepayments from customers	17	412,903,727,151	660,847,773,848
313 3. Taxes and other payables to State budget	18	191,977,775,106	176,774,863,066
314 4. Payables to employees		829,721,634,421	804,481,906,278
315 5. Short-term accrued expenses	19	962,971,041,492	755,034,892,893
318 6. Short-term unearned revenue	21	315,637,440,057	163,071,860,105
319 7. Other short-term payables	20	202,666,389,301	234,607,257,944
320 8. Short-term borrowings and financial lease	15	1,052,105,942,834	1,195,895,559,062
321 9. Provisions for short-term payables		10,379,694,620	9,085,539,741
322 10. Bonus and welfare fund		27,940,479,179	20,986,539,317
<b>330 II. Non-current liabilities</b>		<b>588,247,989,729</b>	<b>392,369,688,165</b>
337 1. Other long-term payables	20	15,330,600,000	14,664,000,000
338 2. Long-term borrowings and financial lease	15	572,917,389,729	377,705,688,165
<b>400 D. OWNER'S EQUITY</b>		<b>1,862,404,438,515</b>	<b>1,996,694,305,242</b>
<b>410 I. Owner's equity</b>	<b>22</b>	<b>1,862,404,438,515</b>	<b>1,996,694,305,242</b>
411 1. Contributed capital		1,143,858,790,000	1,143,858,790,000
411a Ordinary shares with voting rights		1,143,858,790,000	1,143,858,790,000
412 2. Share Premium		(15,000,000)	(15,000,000)
417 3. Exchange rate differences		19,113,255,717	31,117,966,390
418 4. Development and investment funds		100,000,000,000	-
421 5. Retained earnings		599,447,392,798	821,732,548,852
421a Retained earnings accumulated till the end of		60,754,751,018	297,135,153,647
421b Retained earnings of this period		538,692,641,780	524,597,395,205
<b>440 TOTAL CAPITAL</b>		<b>7,067,194,933,571</b>	<b>6,991,006,086,509</b>

  
Duong Van Khiet  
Preparer

  
Pham Tuan  
Chief Accountant

  
Pham Dinh Truong  
General Director  
Hanoi, 22 January 2025



**CONSOLIDATED STATEMENT OF INCOME**


Year 2024


Code ITEMS	Note	From 01/01/2024 to 31/12/2024				
		Q4/2024	Q4/2024	Year 2024	Year 2023 (adjusted)	
		VND	VND	VND	VND	
01	1. Revenue from sales of goods and rendering of services	24	3,573,601,788,330	3,246,139,383,735	12,612,944,887,926	11,370,408,272,724
02	2. Revenue deductions		-	-	-	-
10	3. Net revenue from sales of goods and rendering of services		3,573,601,788,330	3,246,139,383,735	12,612,944,887,926	11,370,408,272,724
11	4. Cost of goods sold	25	3,315,947,051,650	2,955,583,214,495	11,730,244,153,613	10,468,527,869,775
20	5. Gross profit from sales of goods and rendering of services		257,654,736,680	290,556,169,240	882,700,734,313	901,880,402,949
21	6. Financial income	26	13,005,226,962	22,783,002,238	48,608,385,158	97,125,701,649
22	7. Financial expense	27	15,934,437,399	25,983,385,478	90,149,396,470	93,271,291,919
23	- In which : Interest expense		15,131,290,822	17,917,565,625	60,826,401,868	84,837,242,075
24	8. Share of joint ventures and associates' profit or loss		-	-	-	-
25	9. Selling expense		-	-	-	-
26	10. General and administrative expense	28	56,880,414,800	95,903,434,773	166,823,382,291	247,881,386,173
30	11. Net profit from operating activities		197,845,111,443	191,452,351,227	674,336,340,710	657,853,426,506
31	12. Other income	29	2,726,342,303	642,500,474	4,185,109,703	2,821,202,051
32	13. Other expense	30	5,929,900,933	3,043,426,192	6,705,262,906	4,962,920,976
40	14. Other profit		(3,203,558,630)	(2,400,925,718)	(2,520,153,203)	(2,141,718,925)





50	<b>15. Total net profit before tax</b>		<b>194,641,552,813</b>	<b>189,051,425,509</b>	<b>671,816,187,507</b>	<b>655,711,707,581</b>
51	16. Current corporate income tax expense	31	38,977,168,378	38,408,926,295	135,247,392,230	131,807,814,033
52	17. Deferred corporate income tax expense	32	(39,263,007)	(693,501,657)	(2,123,846,503)	(693,501,657)
60	<b>18. Profit after corporate income tax</b>		<b><u>155,703,647,442</u></b>	<b><u>151,336,000,871</u></b>	<b><u>538,692,641,780</u></b>	<b><u>524,597,395,205</u></b>
61	19. Profit after tax attributable to owners of the parent		155,703,647,442	151,351,077,489	538,692,641,780	524,566,964,355
62	20. Profit after tax attributable to non-controlling interests		-	-	-	30,430,850
70	21. Basic earnings per share	33	1,361	1,323	4,709	4,586

  
 \_\_\_\_\_  
**Duong Van Khiết**  
 Preparer

  
 \_\_\_\_\_  
**Phạm Tuấn**  
 Chief Accountant

  
 \_\_\_\_\_  
**Phạm Đình Trường**  
 General Director  
 Hanoi, 22 January 2025

## CONSOLIDATED STATEMENT OF CASH FLOWS

Year 2024  
(Indirect method)

Code ITEMS	Note	Year 2024	Year 2023
		VND	(adjusted) VND
<b>I. CASH FLOWS FROM OPERATING ACTIVITIES</b>			
01	<b>1. Profit before tax</b>	<b>671,816,187,507</b>	<b>655,711,707,581</b>
	<b>2. Adjustments for :</b>		
02	- Depreciation and amortization of fixed assets	318,986,119,457	258,401,642,671
03	- Provisions	(12,633,859,985)	74,943,834,363
04	- Exchange gains / losses from retranslation of monetary items denominated in foreign currency	(13,671,189,277)	(694,282,670)
05	- Gains / losses from investment	(48,537,193,442)	(96,307,794,199)
06	- Interest expense	60,826,401,868	84,837,242,075
08	<b>3. Operating profit before changes in working capital</b>	<b>976,786,466,128</b>	<b>976,892,349,821</b>
09	- Increase or decrease in receivables	100,971,726,278	(598,694,966,649)
10	- Increase or decrease in inventories	185,316,855,753	15,799,429,064
11	- Increase or decrease in payables (excluding interest payable/ corporate income tax payable)	206,347,377,462	402,816,179,496
12	- Increase or decrease in prepaid expenses	(34,979,767,979)	(14,821,345,530)
14	- Interest paid	(62,342,741,828)	(85,731,858,827)
15	- Corporate income tax paid	(116,034,237,899)	(57,677,862,332)
17	- Other payments on operating activities	(120,546,060,138)	(65,469,627,902)
20	<b>Net cash flows from operating activities</b>	<b>1,135,519,617,777</b>	<b>573,112,297,141</b>
<b>II. CASH FLOWS FROM INVESTING ACTIVITIES</b>			
21	1. Purchase or construction of fixed assets and other long-term assets	(796,168,806,607)	(483,442,221,964)
22	2. Proceeds from disposals of fixed assets and other long-term assets	2,073,606,905	-
23	3. Loans and purchase of debt instruments from	(1,650,500,000,000)	(2,222,000,000,000)
24	4. Collection of loans and resale of debt instrument of other entities	1,797,000,000,000	2,444,000,000,000
27	5. Interest and dividend received	53,606,457,770	102,106,621,595
30	<b>Net cash flows from investing activities</b>	<b>(593,988,741,932)</b>	<b>(159,335,600,369)</b>
<b>III. CASH FLOWS FROM FINANCING ACTIVITIES</b>			
33	1. Proceeds from borrowings	2,397,670,540,341	2,455,208,243,463
34	2. Repayment of principal	(2,346,248,455,005)	(2,347,122,939,482)
36	3. Dividends or profits paid to owners	(525,372,401,882)	(117,393,347,350)
40	<b>Net cash flow from financing activities</b>	<b>(473,950,316,546)</b>	<b>(9,308,043,369)</b>
50	<b>Net cash flows in the year</b>	<b>67,580,559,299</b>	<b>404,468,653,403</b>
60	<b>Cash and cash equivalents at the beginning</b>	<b>818,525,481,502</b>	<b>413,861,121,979</b>
61	Effect of exchange rate fluctuations	1,628,650,920	195,706,120
70	<b>Cash and cash equivalents at the end of the period</b>	<b>887,734,691,721</b>	<b>818,525,481,502</b>

Duong Van Khiet  
Preparer

Pham Tuan  
Chief Accountant

Pham Dinh Trung  
General Director  
Hanoi, 22 January 2025



## NOTES TO THE CONSOLIDATED FINANCIAL STATEMENTS

Year 2024

### 1 GENERAL INFORMATION OF THE COMPANY

#### Form of Ownership

The Company was converted from a state-owned enterprise Viettel Construction Company Limited into a Joint Stock Company under Decision No. 135/QĐ-BQP dated 15 January 2010 on approving the plan and converting Viettel Construction Company under the Military Telecommunications Corporation (now known as the Military Industry and Telecommunications Group) into a Joint Stock Company. The Company changed its name from Viettel Construction Joint Stock Company to Viettel Construction Joint Stock Corporation under the Resolution of the Shareholders' Meeting dated 19 June 2018, operating under Business Registration Certificate No. 0104753865 issued by the Hanoi Authority for Planning and Investment on 09 June 2010 and amended for the 18th time on 24 June 2024.

The Company's head office is located at No. 01 Giang Van Minh, Kim Ma ward, Ba Dinh district, Hanoi.

The Company's transaction office is located at 6 Pham Van Bach, Yen Hoa ward, Cau Giay district, Hanoi.

The Company's charter capital is VND 1,143,858,790,000 equivalent to 114,385,879 shares, with the par value of VND 10,000 per share.

#### Business field

The Company operates in the fields of construction, telecommunications network operation, infrastructure leasing and commercial goods trading.

#### Business activities

- Construction of all types of houses, railways, roads, public works and other civil engineering works;
- Installation, repair, maintenance and servicing of telecommunications infrastructure;
- Installation, maintenance, repair and trading of electrical, electronic, telecommunications, information technology and communication equipment;
- Infrastructure for rent business: BTS, DAS, Underground stations; Solar power business;
- Wired telecommunications, wireless telecommunications;
- Business of construction, maintenance and operation of network.

#### Group structure

The Group's subsidiaries consolidated in Consolidated Financial Statements as at 31 December 2024

Name of company	Head office	Proportion of ownership	Proportion of voting rights	Principal activities
1. Viettel Construction Cambodia	Phnom Penh, Cambodia	100.00%	100.00%	Construction and installation management of electronic and telecommunications projects
2. Viettel Construction Myanmar	Pyinmana, Myanmar	100.00%	100.00%	Construction and installation management of electronic and telecommunications projects

### 2 ACCOUNTING SYSTEM AND ACCOUNTING POLICY

#### 2.1 Accounting period and accounting currency

Annual accounting period commences from 01 January and ends as at 31 December.  
The Company maintains its accounting records in Vietnam Dong (VND).

## **2.2 Standards and Applicable Accounting Policies**

### *Applicable Accounting Policies*

The Company applies Corporate Accounting System issued under the Circular No. 200/2014/TT-BTC dated 22 December 2014 by the Ministry of Finance, the Circular No. 53/2016/TT-BTC dated 21 March 2016 issued by Ministry of Finance amending and supplementing some articles of the Circular No. 200/2014/TT-BTC and the Circular No. 202/2014/TT-BTC guiding the preparation and presentation of Consolidated Financial Statements.

### *Declaration of compliance with Accounting Standards and Accounting System*

The Company applies Vietnamese Accounting Standards and supplementary documents issued by the State. Financial Statements are prepared and presented in accordance with regulations of each standard and supplementary document as well as with current Accounting Standards and Accounting System.

## **2.3 Basis for preparation of the Consolidated Financial Statements**

Consolidated Financial Statements are prepared based on consolidating Separate Financial Statements of the Company and Financial Statements of its subsidiaries under its control for the period ended as at 31/12/2024. Control right is achieved when the Company has power to govern the financial and operating policies of invested companies to obtain benefits from their activities.

Consistent accounting policies are applied in Financial Statements of subsidiaries and the Company. If necessary, adjustments are made to the Financial Statements of subsidiaries to ensure the consistency of application of accounting policies among the Company and its subsidiaries.

Balance, main incomes and expenses, including unrealized profits from intra-group transactions are eliminated in consolidating the Financial statements.

Non-controlling interest is the share of non-controlling owners in the profit or loss and net assets of the subsidiary.

## **2.4 Accounting estimates**

The preparation of the consolidated financial statements in accordance with Vietnamese Accounting Standards, the Vietnamese Enterprise Accounting System and relevant legal regulations on the preparation and presentation of consolidated financial statements requires the Board of General Directors to make estimates and assumptions that affect the amounts of assets, liabilities and the disclosure of contingent assets and liabilities at the end of the accounting period as well as the amounts of revenue and expenses during the accounting period.

The estimates and assumptions that have a material impact in the Consolidated Financial statements include:

- Provision for doubtful debts;
- Provision for devaluation of inventory;
- Estimated useful life of fixed assets;
- Allocated prepaid expenses;
- Estimated percentage of completion of revenue;
- Estimated corporate income tax.

Such estimates and assumptions are continually evaluated. They are based on historical experience and other factors, including expectations of future events that may have a financial impact on the Company's Consolidated Financial statements and that are assessed by the Board of General Directors to be reasonable under the circumstances.

04  
G C O  
P H A  
3 T R  
T T E  
T P . H

## **2.5 Financial Instruments**

### *Initial recognition*

#### Financial assets

Financial assets of the Company include cash, cash equivalents, trade receivables and other receivables. At initial recognition, financial assets are identified by purchasing price/issuing cost plus other expenses directly related to the purchase and issuance of those assets.

#### Financial liabilities

Financial liabilities of the Company include borrowings, trade payables, other payables and accrued expenses. At initial recognition, financial liabilities are determined by issuing price plus other expenses directly related to the issuance of those liabilities.

### *Subsequent measurement after initial recognition*

Financial assets and financial liabilities are not revalued according to fair value at the end of the accounting period because the Circular No.210/2009/TT-BTC and prevailing statutory regulations require to present Financial statements and Notes to financial instruments but not provide any relevant instruction for assessment and recognition of fair value of financial assets and financial liabilities.

## **2.6 Translation of Financial Statements prepared in foreign currencies into Vietnam Dong**

Financial Statements prepared in foreign currencies are translated to Financial Statements prepared in Vietnam Dong at the exchange rates as follows: Assets and liabilities are translated at the closing rate at the end of the period; Owner's equity is translated at the historic rate being the exchange rate on the date of contribution; Items of Statement of Income and Statement of Cash flows are translated at the rate ruling at the date of the transaction.

## **2.7 Foreign currency transactions**

Real exchange rate when revaluating monetary items denominated in foreign currencies at the reporting date of Consolidated Financial Statements is determined under the following principles:

- For asset accounts, applying the bid rate of the commercial bank where the Company regularly conducts transaction;
- For foreign currency deposited in bank, applying the bid rate of the bank where the Company opens its foreign currency accounts;
- For liability accounts, applying the offer rate of the commercial bank where the Company regularly conducts transaction.

All exchange differences arising from foreign currency transactions in the period and from revaluation of remaining foreign currency monetary items at the end of the period are recorded immediately to operating results of the accounting period.

## **2.8 Cash and cash equivalents**

Cash comprises cash on hand, demand deposits.

Cash equivalents are short-term investments with the maturity of not over than 3 months from the date of investment, that are highly liquid and readily convertible into known amount of cash and that are subject to an insignificant risk of conversion into cash.

## **2.9 Financial investments**

*Investments held to maturity* comprise term deposits held to maturity to earn profits periodically.



Provisions for devaluation of investments held to maturity are made at the end of the period based on the recovery capacity in accordance with statutory regulations.

## **2.10 Receivables**

The receivables shall be recorded in details in terms of due date, entities receivable, types of currency and other factors according to requirements for management of the Company. Receivables are classified as short-term and long-term in the Consolidated Financial statements based on the remaining maturities of the receivables at the reporting date.

The provision for doubtful debts is made for receivables that are overdue under an economic contract, a loan agreement, a contractual commitment or a promissory note and for receivables that are not due but difficult to be recovered. Accordingly, the provisions for overdue debts shall be based on the due date stipulated in the initial sale contract, exclusive of the debt rescheduling between contracting parties and the case where the debts are not due but the debtor is in bankruptcy, in dissolution, or missing and making fleeing or estimating possible damage.

## **2.11 Inventories**

Inventories are initially recognized at original cost including purchase price, processing cost and other costs incurred in bringing the inventories to their location and condition at the time of initial recognition. After initial recognition, at the reporting date of Consolidated Financial Statements, inventories are stated at the lower of cost and net realizable value.

Net realizable value is estimated based on the selling price of the inventory minus the estimated costs for completing the products and the estimated costs needed for their consumption.

Inventory value is determined by the weighted average method after receiving raw materials.

Inventory is recorded by perpetual method.

The value of work in progress are costs of projects and contracts that are in progress or have been completed but have not been accepted or paid for by the investor, and are collected according to each contract signed with the investor. For the work performed by the Company itself, work in progress are a collection of costs and volumes performed at the dependent accounting centers and branches. For outsourced work, work in progress are recorded when the project items have been accepted and the volume performed has been accepted for payment.

Provision for devaluation of inventories made at the end of the period is based on the excess of original cost of inventory over their net realizable value.

## **2.12 Fixed assets**

Fixed assets (tangible and intangible) are initially stated at the historical cost. During the using time, fixed assets (tangible and intangible) are recorded at cost, accumulated depreciation and carrying amount.

### *Subsequent measurement after initial recognition*

If these costs aument future economic benefits obtained from the use of tangible fixed assets are extended to their initial standards conditions, these costs are capitalized as an incremental in their historical cost.

Other costs incurred after fixed assets have been used in operation, such as repair, maintenance and overhaul costs are recognized in the Consolidated Statement of Income in the period in which the costs are incurred.

Fixed assets are depreciated (amortised) using the straight-line method over their estimated useful lives as follows:

- Buildings, structures	06 - 20	years
- Machinery, equipment	05 - 15	years
- Vehicles, Transportation equipment	05 - 10	years
- Office equipment and furniture	03 - 08	years
- Land use rights	50	years
- Indefinite land use rights	Not amortised	
- Management software	03	years

### 2.13 Investment properties

Investment properties are initially recognised at historical cost.

Investment properties for lease operations are recorded at cost, accumulated depreciation and carrying amount. Investment properties for lease operations are depreciated using the straight-line method with expected useful life as follows:

- BTS DAS Station System	05 - 10	years
- Underground routes	06 - 10	years

### 2.14 Construction in progress

Construction in progress includes fixed assets which is being purchased and constructed as at the balance sheet date and is recognised in historical cost. This includes costs of construction, installation of equipment and other direct costs.

### 2.15 Operating lease

Operating leases is fixed asset leasing in which a significant portion of the risks and rewards of ownership are retained by the lessor. Payments made under operating leases are charged to consolidated statement of income on a straight-line basis over the period of the lease.

### 2.16 Prepaid expenses

The expenses incurred but related to operating results of several accounting periods are recorded as prepaid expenses and are allocated to the operating results in the following accounting periods.

The calculation and allocation of long-term prepaid expenses to operating expenses in each accounting periods should be based on the nature of those expenses to select a reasonable allocation method and criteria.

Types of prepaid expenses of the Company include:

- Tools and supplies include assets held by the Company for use in the normal course of business, with the original cost of each asset being less than 30 million VND and therefore not eligible for recognition as fixed assets under current regulations. The original cost of tools and supplies is amortized using the straight-line method over a period of 01 to 03 years;
- Other prepaid expenses including office rent, station location rent and other location rent are recognized at original cost and amortized on a straight-line basis over the useful life from 03 months to 12 months.

## **2.17 Payables**

The payables shall be recorded in details in terms of due date, entities payable, types of currency and other factors according to the requirements for management of the Company. The payables shall be classified into short-term payables or long-term payables on the Consolidated Financial Statements according to their remaining terms at the reporting date.

## **2.18 Borrowings**

Borrowings shall be recorded in details in terms of lending entities, loan agreement and terms of borrowings.

## **2.19 Borrowing costs**

Borrowing costs are recognized as operating expenses in the year, in which it is incurred excepting those which are directly attributable to the construction or production of a qualifying asset (are capitalized) as part of the cost of that asset in accordance with VAS No. 16 "Borrowing costs". Besides, regarding borrowings serving the construction of fixed assets and investment properties, the interests shall be capitalized even when the construction duration is under 12 months.

## **2.20 Accrued expenses**

Accrued expenses include payables to goods or services received from the suppliers or provided for the customers during the reporting period, regardless of whether the Company has received the invoice and other payables such as construction costs, operational costs, interest expenses, etc. which are recorded as operating expenses or construction in progress costs of the reporting period.

The recording of accrued expenses as operating expenses during the period shall be carried out under the matching principle between revenues and expenses during the period. Accrued expenses are settled with actual expenses incurred. The difference between accrued and actual expenses is reverted.

## **2.21 Principles of determining salary fund**

The salary fund is implemented according to the provisions of Decree No. 121/2016/ND-CP dated 24 August 2016 of the Government on piloting salary management for the Military Industry - Telecommunications Group in the period from 2016 to 2020, Decree No. 74/2020/ND-CP dated 01 July 2020 of the Government amending and supplementing a number of articles of Decree 121/2016/ND-CP, Decree No. 82/2021/ND-CP dated 06 September 2021 of the Government extending the implementation period and amending and supplementing a number of articles of Decree 121/2016/ND-CP and Decree

## **2.22 Provision for payables**

Provision for payables is only recognized when meeting all of the following conditions:

- The Company have a present debt obligation (legal obligation or joint obligation) as a result of past events;
- It is probable that the decrease in economic benefits may lead to the requirement for debt settlement;
- Debt obligation can be estimated reliably.

Value recorded as a provision for payable is the most reasonably estimated amount required to settle the present debt obligation at the end of the accounting period.

0104  
ÔNG C  
CỔ P  
ÔNG  
/IET  
/INH - 1



The Company's payable provisions include:

- Technical service warranty reserve includes repair services, replacement of materials and equipment, maintenance and operation of civil electrical equipment, operation of solar panels (solar care) and other related services, which are set aside at a rate of 1.0% of the contract value. The warranty period is from 72 hours for maintenance services of materials and equipment and up to 06 months for new installation services, replacement of materials and equipment.
- Construction warranty reserve is set aside at a rate of 0.5% to 1.0% of the construction value based on the characteristics of each construction and actual warranty costs. The maximum warranty period for each construction item is 12 months.
- Warranties for commercial goods and integrated solutions are set aside at a rate of 0.5% of the contract value. The maximum warranty period is 12 months.
- Other warranty reserves are set aside at a rate of 0.5% to 5.0% of the contract value. The maximum warranty period is 12 months.

Only expenses related to the previously recorded provision for payable shall be offset by that provision for payable.

Provisions for payables are recorded as operating expenses of the accounting period. In case provision made for the previous accounting period but not used up exceeds the one made for the current accounting period, the difference is recorded as a decrease in operating expenses. The excess of the provision for payables relating to construction warranty is recorded as other income in the period.

### **2.23 Unearned revenues**

Unearned revenues include prepayments from customers for one or many accounting periods relating to infrastructure rental and station locations.

Unearned revenues are transferred to revenue from sale of goods and rendering of services with the amount corresponding to each accounting period.

### **2.24 Owner's equity**

Owner's equity is stated at actually contributed capital of owners.

Share premium is recorded at the difference between the par value with costs directly attributable to the issuance of shares and issue price of shares (including the case of re-issuing treasury shares) and can be a positive premium (if the issue price is higher than par value and costs directly attributable to the issuance of shares) or negative premium (if the issue price is lower than par value and costs directly attributable to the issuance of shares).

Retained earnings are used to present the Company's operating results (profit, loss) after corporate income tax and profit appropriation or loss handling of the Company.

Dividends to be paid to shareholders are recognised as a payable in Consolidated Statement of Financial position of the Company after the announcement of dividend payment from the Board of Management and announcement of cut-off date for dividend payment of Vietnam Securities Depository Center.

### **2.25 Revenue**

Revenue is recognized to the extent that it is probable that the economic benefits will flow to the Company and the revenue can be reliably measured regardless of when payment is being made. Revenue is measured at the fair value of the consideration received, excluding discounts, rebates, and sales returns. The following specific recognition criteria must be met when revenue is recognized:

753  
ÔNG  
IÃN  
RINH  
'EL  
P. HA

*Sales of goods*

- Significant risks and rewards associated with the ownership of the goods have been transferred to the buyer;
- The Company retains neither continuing managerial involvement associated with ownership nor controlling over the goods sold.

*Revenue from rendering of services.*

- Determine the portion of work completed as of the date of the Consolidated Statement of Financial position.

*Financial income*

Revenue arising from the Company's assets yielding interest and other financial incomes shall be recognised when the following two (2) conditions are satisfied simultaneously:

- It is probable that the economic benefits associated with the transaction will flow to the Company;
- The amount of the revenue can be measured reliably.

## **2.26 Cost of goods sold**

Cost of goods sold and services rendered are cost of finished goods, merchandises, materials sold or services rendered during the period, and recorded on the basis of matching with revenue and on a prudence basis. Cases of loss of materials and goods exceeded the norm, abnormal expenses and losses of inventories after deducting the responsibility of collective and individuals concerned, etc. is recognized fully and promptly into cost of goods sold in the period.

## **2.27 Financial expenses**

Items recorded into financial expenses comprise:

- Borrowing costs;
- Losses due to changes in exchange rates of transactions involving foreign currencies.

The above items are recorded by the total amount arising in the period without offsetting against financial income.

## **2.28 Corporate income tax**

### **a. Deferred income tax asset and Deferred income tax liability**

Deferred income tax asset is recognized for deductible temporary differences and the carrying forward of unused tax losses and unused tax credits. Deferred income tax liability is recognized for taxable temporary differences.

Deferred income tax asset are determined based on prevailing corporate income tax rate, tax rates and tax laws enacted at the end of accounting period.

Deferred tax assets are recognized only to the extent that it is probable that taxable profit in future will be available against which the deductible temporary difference can be utilised. Deferred tax assets are recorded as decrease to the extent that it is not sure taxable economic benefits will be usable.

### **b. Current corporate income tax expenses and Deferred corporate income tax expenses**

Current corporate income tax expenses are determined based on taxable income during the period and current corporate income tax rate.

Deferred corporate income tax expenses are determined based on deductible temporary differences, the taxable temporary differences and corporate income tax rate.

Current corporate income tax expenses and deferred corporate income tax expenses are not offset

c. Tax incentives

The Company is applied to the following tax incentives:

<u>Document</u>	<u>Summary of tax incentives</u>	<u>Validity period</u>
Circular 78/2014/TT-BTC dated 18 June 2014 of the Ministry of Finance	The Corporation is subject to corporate income tax on solar power projects in the "Renewable energy and clean energy production" industry at a tax rate of 10%/year.	Within 15 years from 2020

d. Current corporate income tax rate

In addition to the activities enjoying the above tax incentives, the current corporate income tax expense of the Company and its subsidiaries is calculated at the following tax rates:

<u>Name of entity</u>	<u>Tax rate</u>
- Viettel Construction Joint Stock Corporation	20%
- Viettel Construction Cambodia	20%
- Viettel Construction Myanmar	25%

## 2.29 Earnings per share

Basic earnings per share are calculated by dividing net profit or loss after tax for the period attributable to ordinary shareholders of the Company (after adjusting for the bonus and welfare fund and allowance for Board of Directors) by the weighted average number of ordinary shares outstanding during the period.

## 2.30 Related Parties

The parties are regarded as related parties if that party has the ability to control or significantly influence the other party in making decisions about the financial policies and activities. The Company's related parties include:

- Companies, directly or indirectly through one or more intermediaries, having control over the Company or being under the control of the Company, or being under common control with the Company;
- Individuals, directly or indirectly, holding voting power of the Company that have a significant influence on the Company, key management personnel including directors and employees of the Company, the close family members of these individuals;
- Enterprises that the above-mentioned individuals directly or indirectly hold an important part of the voting power or have significant influence on these enterprises.

In considering the relationship of related parties to serve for the preparation and presentation of Consolidated Financial statements, the Company should consider the nature of the relationship rather than the legal form of the relationship.

## 2.31 Segment information

A segment is a distinguishable component of the Company that is engaged in providing an individual or group of related products or services (business segment), or providing products or services within a particular economic environment (geographical segment). Each segment is subject to risks and returns that are different from other components.

Segment information should be prepared in conformity with the accounting policies adopted for preparing and presenting the financial statements of the Company in order to help users of financial statements better understand and make more informed judgements about the Company as a whole.

### 3 CASH AND CASH EQUIVALENTS

	31/12/2024	01/01/2024
	VND	VND
Cash on hand	1,168,330,442	1,152,907,017
Demand deposits	782,965,256,393	513,725,492,678
Cash in transit	3,601,104,886	3,647,081,807
Cash equivalents (*)	100,000,000,000	300,000,000,000
	<b><u>887,734,691,721</u></b>	<b><u>818,525,481,502</u></b>

(\*) As at 31 December 2024, cash equivalents are deposits with terms not exceeding 03 months deposited at commercial banks with interest rates from 0.5%/year to 3.4%/year.

### 4 HELD-TO-MATURITY INVESTMENTS

- Held-to-maturity investments are deposits with a term of 06 months deposited at commercial banks with interest rates from 4.2%/year to 5.0%/year.

### 5 SHORT-TERM TRADE RECEIVABLES

	31/12/2024		01/01/2024	
	Value	Provision	Value	Provision
	VND	VND	VND	VND
<b>Related parties</b>	<b>747,493,688,030</b>	-	<b>976,423,815,125</b>	-
- Viettel Networks Corporation	139,655,975,095	-	403,709,598,861	-
- Viettel Telecom Corporation	306,886,141,330	-	186,690,474,914	-
- Viettel Group	43,418,053,829	-	39,989,807,112	-
- Viettel Business Solutions Corporation	22,151,862,317	-	153,214,695,401	-
- Viettel High Technology Industries	16,550,644,665	-	34,489,876,811	-
- Viettel (Cambodia) Pte., Ltd	104,835,745,383	-	49,006,758,774	-
- Movitel, SA	12,048,728,386	-	11,003,496,185	-
- Viettel Provincial Branches	96,343,861,830	-	90,306,715,965	-
- Other receivables	5,602,675,195	-	8,012,391,102	-

<b>Other parties</b>	<b>1,177,755,246,484</b>	<b>(87,097,462,492)</b>	<b>983,282,958,519</b>	<b>(103,550,999,213)</b>
- FLC Faros Construction Joint Stock Company	20,664,108,829	(31,469,570,095)	46,399,570,095	(46,399,570,095)
- Thai Ha General Trading Investment Joint Stock Company	10,403,192,528	(10,403,192,528)	10,403,192,528	(10,403,192,528)
- Trading Construction Works Organization	32,802,000,000	-	32,802,000,000	-
- Hoang Mai Urban Investment Development Joint Stock Company	329,645,895,094	-	335,628,861,755	-
- Tai Phat Investment and Construction Joint Stock Company	25,822,374,020	-	18,657,769,639	-
- Delta – Valley Binh Thuan Company Limited	32,422,041,661	(16,211,020,830)	32,422,041,661	(16,211,020,830)
- Vinhomes Joint Stock Company - Hung Yen Branch	37,929,061,875	-	45,895,093,106	-
- Da Lat Valley Real Estate Company Limited	16,858,310,422	(10,440,655,211)	20,881,310,422	(10,440,655,211)
- Ha An Real Estate Trading and Investment Joint Stock Company	29,894,153,556	-	18,693,668,740	-
- MBLand Holding Joint Stock Company	54,456,955,975	-	58,906,299,167	-
- BGI Group Joint Stock Company	19,815,899,165	-	17,263,504,846	-
- Others	567,041,253,359	(18,573,023,828)	345,329,646,560	(20,096,560,549)
	<b><u>1,925,248,934,514</u></b>	<b><u>(87,097,462,492)</u></b>	<b><u>1,978,364,543,283</u></b>	<b><u>(103,550,999,213)</u></b>

01  
TỔNG  
CÓ  
ÔNG  
VIET  
VĨNH -

**6 SHORT-TERM PREPAYMENTS TO SUPPLIERS**

	31/12/2024		01/01/2024	
	Value	Provision	Value	Provision
	VND	VND	VND	VND
- CCD Viet Nam Group Joint Stock Company	3,212,410,484	-	3,212,410,484	-
- FLC Hotel and Resort Management Company Limited	16,501,500,000	-	-	-
- Dai Nam Construction Infrastructure	9,452,700,000	-	-	-
- Bao Minh Real Estate Construction Joint Stock Company	9,500,000,000	-	-	-
- Others	209,140,560,396	(1,388,288)	242,265,790,166	(1,388,288)
	<b>247,807,170,880</b>	<b>(1,388,288)</b>	<b>245,478,200,650</b>	<b>(1,388,288)</b>

**7 OTHER SHORT-TERM RECEIVABLES**

	31/12/2024		01/01/2024	
	Value	Provision	Value	Provision
	VND	VND	VND	VND
- Advances (*)	763,099,288,250	-	707,018,537,383	-
- Mortgages	9,316,698,886	-	9,929,011,608	-
- Interest from deposits	6,313,641,097	-	13,456,512,330	-
- Social insurance	23,016,053,058	-	21,688,981,536	-
- Revenue from provision for infrastructure	2,163,561,680	-	24,483,004,018	-
- Other receivables	16,814,118,948	-	27,324,135,402	-
	<b>820,723,361,919</b>	<b>-</b>	<b>803,900,182,277</b>	<b>-</b>

(\*) Including advances in cash and materials at Branches and Technical Centers to implement projects, construction works and advances for business operations of the Parent Company and its subsidiaries.

## 8 DOUBTFUL DEBTS

	31/12/2024		01/01/2024	
	Original cost	Recoverable value	Original cost	Recoverable value
	VND	VND	VND	VND
<b>Short-term trade receivables</b>	<b>98,920,677,268</b>	<b>26,651,676,042</b>	<b>130,209,774,553</b>	<b>26,658,775,340</b>
- FLC Faros Construction Joint Stock Company	20,664,108,829	-	46,399,570,095	-
- Sieu Chung Ky Joint Stock Company	5,073,917,227	-	5,103,917,227	-
- Delta – Valley Binh Thuan Company Limited	32,422,041,661	16,211,020,831	32,422,041,661	16,211,020,831
- Thai Ha General Trading Investment Joint Stock Company	10,403,192,528	-	10,403,192,528	-
- Da Lat Valley Real Estate Company Limited	16,858,310,422	10,440,655,211	20,881,310,422	10,440,655,211
- Indochine IDC Joint Stock Company	6,235,952,975	-	6,435,952,975	-
- Others	7,263,153,626	-	8,563,789,645	7,099,298
<b>Short-term prepayments to suppliers</b>	<b>1,388,288</b>	<b>-</b>	<b>1,388,288</b>	<b>-</b>
- Others	1,388,288	-	1,388,288	-
	<b>98,922,065,556</b>	<b>26,651,676,042</b>	<b>130,211,162,841</b>	<b>26,658,775,340</b>

## 9 INVENTORIES

	31/12/2024		01/01/2024	
	Original cost	Provision	Original cost	Provision
	VND	VND	VND	VND
- Goods in transit	3,399,947,647	-	6,548,618,075	-
- Raw materials	314,098,276,451	(18,574,060,342)	211,556,166,245	(18,853,396,774)
- Tools, supplies	6,817,739,659	-	3,551,772,597	-
- Work in progress	224,710,629,403	-	483,164,343,163	-
- Goods	71,035,860,373	-	104,002,631,212	-
- Consignments	602,516,853	-	-	-
	<b>620,664,970,386</b>	<b>(18,574,060,342)</b>	<b>808,823,531,292</b>	<b>(18,853,396,774)</b>

**10 CONSTRUCTION IN PROGRESS**

	31/12/2024	01/01/2024
	VND	VND
Procurement of fixed assets	7,156,129,572	4,238,244,934
Construction in progress	244,473,991,670	148,273,403,661
- <i>New investment project for building DAS system in 2019</i>	-	7,263,962,476
- <i>Investing in building BTS station infrastructure for lease in 2022</i>	-	95,302,457,532
- <i>Investing in building BTS station infrastructure for lease in 2023</i>	64,568,576,026	44,908,616,043
- <i>Investing in building BTS station infrastructure for lease in 2024</i>	158,504,418,770	-
- <i>Other projects</i>	21,400,996,874	798,367,610
	<b><u>251,630,121,242</u></b>	<b><u>152,511,648,595</u></b>

**11 TANGIBLE FIXED ASSETS**

See details in Annex 01.

**12 INTANGIBLE FIXED ASSETS**

	Land use rights	Computer software	Total
	VND	VND	VND
<b>Historical cost</b>			
Beginning balance of the period	24,336,888,039	29,170,335,759	53,507,223,798
<b>Ending balance of the period</b>	<b><u>24,336,888,039</u></b>	<b><u>29,170,335,759</u></b>	<b><u>53,507,223,798</u></b>
<b>Accumulated depreciation</b>			
Beginning balance of the period	10,025,031,775	20,464,163,166	30,489,194,941
- <i>Depreciation for the period</i>	224,560,380	5,663,430,298	5,887,990,678
<b>Ending balance of the period</b>	<b><u>10,249,592,155</u></b>	<b><u>26,127,593,464</u></b>	<b><u>36,377,185,619</u></b>
<b>Net carrying amount</b>			
Beginning balance of the period	14,311,856,264	8,706,172,593	23,018,028,857
<b>Ending balance of the period</b>	<b><u>14,087,295,884</u></b>	<b><u>3,042,742,295</u></b>	<b><u>17,130,038,179</u></b>

- Cost of fully depreciated intangible fixed assets but still in use at the end of the period: VND 13,623,457,500.

The Company's intangible fixed assets are land use rights including the following land lots:

- Land plot No. 908 in Dong Thanh commune, Hoc Mon district, Ho Chi Minh city to be used as a warehouse for Viettel Construction Ho Chi Minh Branch; land use right for 50 years with historical cost of VND 18,057,588,039, accumulated depreciation value at 30 December 2024 is VND 10,249,592,155, of which depreciation in the year is VND 224,560,380;
- Land plot No. 300 in lot A2-9, Bac Hoa Tho residential area, Hoa Dong commune, Cam Le district, Da Nang city for office and warehouse use for Viettel Construction Da Nang Branch; land use right with indefinite term with historical cost of VND 6,279,300,000.



**13 INVESTMENT PROPERTIES**

	<u>Infrastructure</u> <u>VND</u>
<b>Historical cost</b>	
Beginning balance	1,164,214,426,790
- Completed	599,832,797,609
- Reduce cancellation stops	(651,782,710)
<b>Ending balance</b>	<b><u>1,763,395,441,689</u></b>
<b>Accumulated depreciation</b>	
Beginning balance	334,920,997,836
- Depreciation for	205,925,728,907
- Reduce cancellation stops	(174,483,984)
<b>Ending balance</b>	<b><u>540,672,242,759</u></b>
<b>Net carrying amount</b>	
Beginning balance	829,293,428,954
<b>Ending balance</b>	<b><u>1,222,723,198,930</u></b>

- Cost of fully depreciated investment properties but is still being leased: VND 74,864,666,969.

**14 PREPAID EXPENSES**

	<u>31/12/2024</u> <u>VND</u>	<u>01/01/2024</u> <u>VND</u>
<b>Short-term</b>		
- Rental costs for office and station locations	89,879,017,161	41,968,704,980
- Dispatched tools and supplies	48,861,441,344	39,141,315,442
	<b><u>138,740,458,505</u></b>	<b><u>81,110,020,422</u></b>
<b>Long-term</b>		
- Dispatched tools and supplies	12,306,679,405	34,957,349,509
	<b><u>12,306,679,405</u></b>	<b><u>34,957,349,509</u></b>

**15 BORROWINGS**

See details in Annex 02.

**16 TRADE PAYABLES**

	31/12/2024		01/01/2024	
	Outstanding balance	Amount can be paid	Outstanding balance	Amount can be paid
	VND	VND	VND	VND
<b>Related parties</b>	<b>36,621,599,485</b>	<b>36,621,599,485</b>	<b>82,154,219,438</b>	<b>82,154,219,438</b>
- Viettel Manufacturing Corporation	57,618,000	57,618,000	8,786,613,000	8,786,613,000
- Viettel Post Joint Stock Corporation	27,177,210,242	27,177,210,242	42,177,391,858	42,177,391,858
- Viettel Telecom Corporation	40,000,000	40,000,000	25,631,586,498	25,631,586,498
- Viettel Business Solutions Corporation	5,386,352,182	5,386,352,182	4,473,621,346	4,473,621,346
- Viettel - CHT Company Limited	3,752,809,431	3,752,809,431	336,222,000	336,222,000
- Viettel Networks Corporation	-	-	423,142,500	423,142,500
- Others	207,609,630	207,609,630	325,642,236	325,642,236
<b>Other parties</b>	<b>573,616,781,681</b>	<b>573,616,781,681</b>	<b>498,714,653,842</b>	<b>498,714,653,842</b>
- Quang Thong Telecommunication Equipment Joint Stock Company	-	-	26,814,688,144	26,814,688,144
- Truong Thinh Installation and Trading Joint Stock Company	8,099,173,552	8,099,173,552	11,119,771,308	11,119,771,308
- Vietnam Industrial Construction Joint Stock Corporation	24,609,133,802	24,609,133,802	-	-
- Lac Hong Technology Solution Joint Stock Company	2,734,205,208	2,734,205,208	16,045,939,327	16,045,939,327
- Dai Dung Mechanical Electrical Joint Stock Company	9,096,743,110	9,096,743,110	14,097,299,760	14,097,299,760
- Phuong Ngoc Construction - Trade - Service Company Limited	21,061,019,895	21,061,019,895	15,461,903,397	15,461,903,397
- Technical Services and Trading Company Limited	46,170,689,291	46,170,689,291	15,972,336,332	15,972,336,332
- Others	461,845,816,823	461,845,816,823	399,202,715,574	399,202,715,574
	<b>610,238,381,166</b>	<b>610,238,381,166</b>	<b>580,868,873,280</b>	<b>580,868,873,280</b>

**17 SHORT-TERM PREPAYMENTS FROM CUSTOMERS**

	31/12/2024	01/01/2024
	VND	VND
<b>Related parties</b>	<b>44,398,654,732</b>	<b>373,350,617,146</b>
- Telecom International Myanmar Company Limited	44,398,654,732	373,350,617,146
- Xuan Phu Hai Investment and Construction JSC	5,151,653,008	12,246,426,669
- Thai Son - Long An Joint Stock Company	5,074,227,636	12,296,691,781
- VNC Construction Joint Stock Company	13,189,543,497	10,389,717,068
- Trung Quy - Bac Ninh Investment Joint Stock Company	-	3,954,092,337
- Eco Pearl City Group Joint Stock Company	37,561,112,529	-
- Aqua City Hoa Binh Company Limited	28,382,599,564	-
- Quang Tien Urban Development Company Limited	10,000,000,000	-
- Other customers	269,145,936,185	248,610,228,847
	<b><u>412,903,727,151</u></b>	<b><u>660,847,773,848</u></b>

**18 TAX AND OTHER PAYABLES TO THE STATE BUDGET**

See details in Annex 03.

**19 SHORT-TERM ACCRUED EXPENSES**

		31/12/2024	01/01/2024
		VND	VND
- Telecommunications construction costs	(i)	232,135,535,877	245,575,494,433
- Operating costs	(ii)	208,476,419,210	182,595,240,636
- Rental infrastructure costs	(iii)	519,969,492,656	322,958,224,115
- Interest expense		2,389,593,749	3,905,933,709
		<b><u>962,971,041,492</u></b>	<b><u>755,034,892,893</u></b>

**20 OTHER PAYABLES**

		31/12/2024	01/01/2024
		VND	VND
<b>Short-term payables</b>			
- Trade union fee		33,070,401,187	39,915,182,938
- Payables to Viettel Group (regarding UF, SI, HI)		43,188,456,587	66,630,096,474
- Dividends payables to shareholders		8,205,221,148	2,941,530,349
- Payables for production and business costs of pillars		85,594,116,143	89,588,094,151
- Viettel Networks Corporation		1,492,201,162	12,277,019,448
- Party and union fees retained at the Company		17,113,103,485	9,117,020,903
- Payables to donations to the fund		2,858,713,500	2,120,813,500
- Other payables		11,144,176,089	12,017,500,181
		<b><u>202,666,389,301</u></b>	<b><u>234,607,257,944</u></b>
<b>Long-term payables</b>			
- Long-term deposits, collateral received		15,330,600,000	14,664,000,000
		<b><u>15,330,600,000</u></b>	<b><u>14,664,000,000</u></b>

**In which: Other payables to related parties**

## 21 SHORT-TERM UNEARNED REVENUE

Short-term unearned revenue is revenue from telecommunications infrastructure leasing contracts, for which invoices have been issued based on pre-paid customer amounts for periods ranging from 06 to 12 months.

## 22 OWNER'S EQUITY

### a. Changes in owner's equity

See details in Annex 04.

### b. Details of Contributed capital

	31/12/2024	Rate	01/01/2024	Rate
	VND	%	VND	%
- Viettel Group	751,077,450,000	65.66	751,077,450,000	65.66
- The Company's Union	10,126,360,000	0.89	10,126,360,000	0.89
- Others	382,654,980,000	33.45	382,654,980,000	33.45
	<b><u>1,143,858,790,000</u></b>	<b><u>100.00</u></b>	<b><u>1,143,858,790,000</u></b>	<b><u>100.00</u></b>

### c. Capital transactions with owners and distribution of dividends and profits

	Year 2024	Year 2024
	VND	VND
Owner's contributed capital		
- At the beginning of the period	1,143,858,790,000	1,143,858,790,000
- At the end of the period	1,143,858,790,000	1,143,858,790,000
Distributed dividends and profit		
- Distributed dividends payable at the beginning of the period	2,941,530,349	5,948,998,699
- Distributed dividends payable in the period	(530,636,092,681)	114,385,879,000
+ Dividend payment from last period's profit	(530,636,092,681)	114,385,879,000
- Distributed dividends paid by cash	535,899,783,480	(4,000,000,000)
+ Dividend payment from last period's profit	535,899,783,480	(4,000,000,000)
- Distributed dividends payable at the end of the period	<b><u>8,205,221,148</u></b>	<b><u>116,334,877,699</u></b>

### d. Share

	31/12/2024	01/01/2024
Quantity of Authorized issuing shares	114,385,879	114,385,879
Quantity of issued shares	114,385,879	114,385,879
- Common shares	114,385,879	114,385,879
Quantity of outstanding shares in circulation	114,385,879	114,385,879
- Common shares	114,385,879	114,385,879
Par value per share in circulation (VND)	10,000	10,000

**23 OFF STATEMENT OF CONSOLIDATED FINANCIAL POSITION ITEMS AND OPERATING LEASE COMMITMENT**

**Operating asset for leasing**

The Company is currently using the Investment Real Estate including the underground fiber optic cable line, fiber optic cable line and BTS station system for operating lease purposes. As at 30 December 2024, the future minimum rental payments under the operating lease agreement are presented as follows:

	<u>31/12/2024</u>	<u>01/01/2024</u>
	VND	VND
- Under 1 year	744,132,168,672	533,230,317,504

**Operating leased assets**

The Company leases assets for its headquarters in Hanoi, branch offices, and station locations under operating lease contracts across 63 provinces. As at 31 December 2024, future rental payments under operating lease contracts are presented as follows:

	<u>31/12/2024</u>	<u>01/01/2024</u>
	VND	VND
- Under 1 year	341,270,302,044	161,921,038,668

**Foreign currencies**

	<u>Symbol</u>	<u>31/12/2024</u>	<u>01/01/2024</u>
- USD	USD	2,017,863.58	3,148,620.85
- Kyats Myanmar	MMK	4,167,598,922.00	5,504,564,459.00

**Doubtful debts written-off**

	<u>31/12/2024</u>	<u>01/01/2024</u>
	VND	VND
Short-term trade receivables	1,207,812,423	1,207,812,423

**24 TOTAL REVENUE FROM SALES OF GOODS AND RENDERING OF SERVICES**

	<u>Year 2024</u>	<u>Year 2024</u>
	VND	VND
Revenue from construction	4,075,342,768,941	3,586,301,701,045
Revenue from operating and information rescue services	6,252,271,488,423	5,531,853,537,495
Revenue from commercial contracts and integrated solutions	1,455,448,583,029	1,485,140,222,551
Revenue from infrastructure rental business	630,583,626,183	435,447,901,045
Revenue from technical services	199,298,421,350	331,664,910,588
	<u><u>12,612,944,887,926</u></u>	<u><u>11,370,408,272,724</u></u>

**25 COST OF GOODS SOLD**

	Year 2024	Year 2024
	VND	VND
Cost of construction contract	3,819,555,470,997	3,319,385,333,863
Cost of operating and information rescue services	5,924,086,602,844	5,227,206,810,858
Cost of commercial contracts and integrated solutions	1,376,087,060,102	1,356,282,415,265
Cost of infrastructure rental business	445,725,140,459	301,318,412,660
Cost of technical services	165,069,215,643	266,381,147,099
Reversal of provision for devaluation of inventories	(279,336,432)	(2,046,249,970)
	<b><u>11,730,244,153,613</u></b>	<b><u>10,468,527,869,775</u></b>

**26 FINANCIAL INCOME**

	Year 2024	Year 2024
	VND	VND
Interest income	46,463,586,537	96,307,794,199
Realised exchange gain	478,320,017	123,624,780
Unrealised exchange gain	1,666,478,604	694,282,670
	<b><u>48,608,385,158</u></b>	<b><u>97,125,701,649</u></b>

**27 FINANCIAL EXPENSES**

	Year 2024	Year 2024
	VND	VND
Interest expenses	60,826,401,868	84,837,242,075
Realised exchange loss	29,322,994,602	8,434,049,844
	<b><u>90,149,396,470</u></b>	<b><u>93,271,291,919</u></b>

**28 GENERAL AND ADMINISTRATIVE EXPENSE**

	Year 2024	Year 2024
	VND	VND
Raw materials	1,279,408,904	859,469,125
Labour expenses	107,115,385,833	105,404,481,783
Depreciation expenses	9,327,977,683	12,167,460,870
Tax, Charge, Fee	77,875,221	84,232,068
(Reversal)/Provision for doubtful debts	(13,648,678,432)	75,550,105,168
Expenses of outsourcing services	57,479,152,345	48,805,306,882
Other expenses in cash	5,192,260,737	5,010,330,277
	<b><u>166,823,382,291</u></b>	<b><u>247,881,386,173</u></b>



**29 OTHER INCOME**

	Year 2024	Year 2024
	VND	VND
Gain from liquidation, disposal of fixed assets	2,073,606,905	-
Fines for lost tools and equipment at the branch	460,648,916	200,980,956
Contract fines collected	1,298,374,174	1,876,534,310
Others	352,479,708	743,686,785
	<b><u>4,185,109,703</u></b>	<b><u>2,821,202,051</u></b>

**30 OTHER EXPENSES**

	Year 2024	Year 2024
	VND	VND
Infrastructure investment costs for lease not forming assets	5,714,710,183	4,041,491,747
Penalties for commercial contract violations	362,839,000	695,881,115
Others	627,713,723	225,548,114
	<b><u>6,705,262,906</u></b>	<b><u>4,962,920,976</u></b>

**31 CURRENT CORPORATE INCOME TAX EXPENSES**

	Year 2024	Year 2024
	VND	VND
Current corporate income tax expenses incurred in Vietnam	128,222,015,642	54,386,669,981
Current corporate income tax expenses incurred abroad	7,025,376,588	4,010,527,235
<b>Total current corporate income tax expenses</b>	<b><u>135,247,392,230</u></b>	<b><u>58,397,197,216</u></b>
Corporate income tax payable at the beginning of the period	107,760,934,390	30,497,023,909
Corporate income tax paid during the period	(116,034,237,899)	(35,532,723,851)
<i>In which:</i>		
- Corporate income tax paid in Vietnam	(107,421,122,513)	(31,907,859,388)
- Corporate income tax paid abroad	(8,613,115,386)	(3,624,864,463)
Impact of exchange rate differences on consolidated financial statements	-	(682,428)
<b>Corporate income tax payable at the end of the period</b>	<b><u>126,974,088,721</u></b>	<b><u>53,360,814,846</u></b>

**32 DEFERRED INCOME TAX**

**a. Deferred income tax assets**

	31/12/2024	01/01/2024
	VND	VND
- Corporate income tax rate used to determine deferred income tax assets	20%	20%
- Deferred income tax assets related to deductible temporary differences	2,817,348,160	693,501,657
<b>Deferred income tax assets</b>	<b><u>2,817,348,160</u></b>	<b><u>693,501,657</u></b>

N : 0  
 TÓN  
 C  
 CÓN  
 VIE  
 ĐINH -

**b. Deferred corporate income tax expenses**

	Year 2024	Year 2024
	VND	VND
- Deferred corporate income tax expense arising from the reversal of deferred income tax assets	(2,123,846,503)	-
	<b><u>(2,123,846,503)</u></b>	<b><u>-</u></b>

**33 BASIC EARNING PER SHARE**

Basic earnings per share distributed to common shareholders of the Company are calculated as follows:

	Year 2024	Year 2024
	VND	VND
Net profit after tax	538,692,641,780	524,597,395,205
Profit distributed to common shares	538,692,641,780	524,597,395,205
Average number of outstanding common shares in circulation in the period	114,385,879	114,385,879
<b>Basic earnings per share</b>	<b><u>4,709</u></b>	<b><u>4,586</u></b>

The Company has not planned to make any distribution to Bonus and welfare fund, bonus for the Board of General Directors from the net profit after tax at the date of preparing Consolidated Financial statements.

As at 31 December 2024, the Company does not have any shares with potential dilution of earnings per share.

**34 BUSINESS AND PRODUCTIONS COST BY ITEMS**

	Year 2024	Year 2024
	VND	VND
Raw materials	3,576,734,909,224	2,781,836,245,132
Labour expenses	4,855,237,315,294	4,317,786,151,247
Depreciation expenses	318,986,119,457	258,401,642,671
Expenses of outsourcing services	1,090,040,800,704	909,050,094,240
Other expenses in cash	1,476,740,607,864	1,051,439,459,784
	<b><u>11,317,739,752,543</u></b>	<b><u>9,318,513,593,074</u></b>
	Year 2024	Year 2024
	VND	VND
<b>Proceeds from borrowings during the period</b>		
Proceeds from ordinary contracts	2,397,670,540,341	1,205,336,333,698
<b>Actual repayments on principal during the period</b>		
Repayment on principal from ordinary contracts	2,346,248,455,005	1,217,045,120,467

.04  
3 CO  
PH  
3 TR  
TE  
TP. H




**35 COMPARATIVE FIGURES**

The comparative figures on the Consolidated Financial Statement are taken from the Consolidated Financial Statements for the fiscal year ended as at 31 December 2023, which was audited by AASC

The Board of Directors of the Company has decided to retroactively adjust a number of indicators on the Separate Financial Statements for the fiscal year ending December 31, 2023 based on Minutes No. 05/BTTTr-VCC dated September 17, 2024 of the Inspectorate of the Ministry of Finance at Viettel Construction Joint Stock Corporation, details of the adjustments are as follows:

	Code	Figures on the previous year's Financial Report		Data adjusted	Difference	Note
			VND			
<b>a) Consolidated Statement of Financial position</b>						
- Short-term trade receivables	131	1,978,364,543,283		2,052,515,681,897	74,151,138,614	
- Provision for short-term doubtful debts	137	(103,552,387,501)		(102,506,243,395)	1,046,144,106	
- Taxes and other payables to State	313	168,741,450,765		176,774,863,066	8,033,412,301	
- Short-term accrued expenses	315	693,430,648,630		755,034,892,893	61,604,244,263	
- Other short-term payables	319	237,767,256,489		234,607,257,944	(3,159,998,545)	
- Retained earnings	421	813,012,924,151		821,732,548,852	8,719,624,701	
<b>b) Consolidated Statement of Income</b>						
- Revenue from sales of goods and rendering	01	11,298,950,641,691		11,370,408,272,724	71,457,631,033	
- Cost of goods sold	11	10,406,923,625,512		10,468,527,869,775	61,604,244,263	
- General and administrative expense	26	248,927,530,279		247,881,386,173	(1,046,144,106)	
- Current corporate income tax expense	51	129,627,907,858		131,807,814,033	2,179,906,175	
- Profit after corporate income tax	60	515,877,770,504		524,597,395,205	8,719,624,701	

  
**Duong Van Khiet**  
Preparer

  
**Pham Tuan**  
Chief Accountant

  
  
**Pham Dinh Truong**  
General Director  
Hanoi, 22 January 2025

**Annex 01 : TANGIBLE FIXED ASSETS**

	Buildings, structures VND	Machinery, equipment VND	Vehicles, transportation equipment VND	Management equipment VND	<b>Total VND</b>
<b>Historical cost</b>					
Beginning balance of the period	11,571,724,948	274,018,357,379	445,082,385,330	9,521,748,591	740,194,216,248
- Purchase in the period	-	9,943,173,073	1,272,928,818	3,459,724,000	14,675,825,891
- Increase due to foreign exchange	-	4,560,608,900	16,058,000	-	4,576,666,900
Decrease	-	(16,904,718,369)	(6,694,355,964)	(858,026,474)	(24,457,100,807)
- Liquidation For	-	(16,904,718,369)	(6,694,355,964)	(858,026,474)	(24,457,100,807)
<b>Ending balance of the period</b>	<b>11,571,724,948</b>	<b>271,617,420,983</b>	<b>439,677,016,184</b>	<b>12,123,446,117</b>	<b>734,989,608,232</b>
<b>Accumulated depreciation</b>					
Beginning balance of the period	6,607,303,097	140,689,003,361	324,770,387,546	6,588,851,178	478,655,545,182
- Depreciation for the period	411,876,312	35,314,536,602	69,257,541,841	2,188,445,117	107,172,399,872
- Increase due to foreign exchange	-	3,120,950	16,058,000	-	19,178,950
Decrease	-	(16,904,718,369)	(6,694,355,964)	(858,026,474)	(24,457,100,807)
- Liquidation, disposal	-	(16,904,718,369)	(6,694,355,964)	(858,026,474)	(24,457,100,807)
<b>Ending balance of the period</b>	<b>7,019,179,409</b>	<b>159,101,942,544</b>	<b>387,349,631,423</b>	<b>7,919,269,821</b>	<b>561,390,023,197</b>
<b>Net carrying amount</b>					
Beginning balance of the period	4,964,421,851	133,329,354,018	120,311,997,784	2,932,897,413	261,538,671,066
<b>Ending balance of the period</b>	<b>4,552,545,539</b>	<b>112,515,478,439</b>	<b>52,327,384,761</b>	<b>4,204,176,296</b>	<b>173,599,585,035</b>

- Cost of fully depreciated tangible fixed assets but still in use at the end of the period: VND 99,602,722,388.

**Annex 03 : BORROWINGS**

	01/01/2024		During the period		31/12/2024	
	Outstanding balance	Amount can be paid	Increase	Decrease	Outstanding balance	Amount can be paid
	VND	VND	VND	VND	VND	VND
<b>Short-term borrowings</b>						
<b>Short-term borrowings</b>	<b>1,060,569,974,376</b>	<b>1,060,569,974,376</b>	<b>1,110,092,566,894</b>	<b>1,722,008,430,902</b>	<b>448,654,110,368</b>	<b>448,654,110,368</b>
- Vietnam Joint Stock Commercial Bank For Industry And Trade - Ba Dinh Branch	369,520,320,324	369,520,320,324	545,132,302,388	551,970,371,887	362,682,250,825	362,682,250,825
- Military Commercial Joint Stock Bank - Ba Dinh Branch	241,159,261,327	241,159,261,327	70,866,000,000	312,025,261,327	-	-
- Joint Stock Commercial Bank for Investment and Development of Vietnam - Transaction Office Branch 1	449,890,392,725	449,890,392,725	494,094,264,506	858,012,797,688	85,971,859,543	85,971,859,543
- Southeast Asia Commercial Joint Stock Bank	-	-	243,266,798,463	-	243,266,798,463	243,266,798,463
- Joint Stock Commercial Bank for Foreign Trade of Vietnam - Thanh Cong Branch	-	-	616,394,376,268	458,320,745,057	158,073,631,211	158,073,631,211
<b>Current portion of long-term borrowings</b>	<b>135,325,584,686</b>	<b>135,325,584,686</b>	<b>202,111,402,792</b>	<b>135,325,584,686</b>	<b>202,111,402,792</b>	<b>202,111,402,792</b>
- Vietnam International Commercial Joint Stock Bank - Transaction Office Branch	5,309,331,178	5,309,331,178	45,690,892,988	5,309,331,178	45,690,892,988	45,690,892,988
- Woori Bank Vietnam Limited - Hanoi Branch	52,230,316,176	52,230,316,176	46,811,478,164	52,230,316,176	46,811,478,164	46,811,478,164
- Shinhan Vietnam Bank Limited - Pham Hung Branch	77,785,937,332	77,785,937,332	77,785,937,332	77,785,937,332	77,785,937,332	77,785,937,332
- Joint Stock Commercial Bank for Investment and Development of Vietnam - Transaction Office Branch 1	-	-	31,536,097,544	-	31,536,097,544	31,536,097,544
- HSBC BANK (VIET NAM) LTD - Ha Noi Branch	-	-	286,996,764	-	286,996,764	286,996,764
	<b><u>1,195,895,559,062</u></b>	<b><u>1,195,895,559,062</u></b>	<b><u>2,171,865,144,417</u></b>	<b><u>2,315,654,760,645</u></b>	<b><u>1,052,105,942,834</u></b>	<b><u>1,052,105,942,834</u></b>

**Viettel Construction Joint Stock Corporation**

No. 01 Giang Van Minh, Kim Ma ward, Ba Dinh district, Hanoi

**Consolidated Financial statements**

For the fiscal year ended 31/12/2024

**Long-term borrowings**

- Vietnam International Commercial Joint Stock Bank - Transaction Office Branch	63,711,974,138	63,711,974,138	188,683,991,005	22,845,446,494	229,550,518,649	229,550,518,649
- Woori Bank Vietnam Limited - Hanoi Branch	157,931,819,573	157,931,819,573	-	65,287,895,220	92,643,924,353	92,643,924,353
- Shinhan Vietnam Bank Limited - Pham Hung Branch	291,387,479,140	291,387,479,140	-	77,785,937,332	213,601,541,808	213,601,541,808
- HSBC BANK (VIET NAM) LTD - Ha Noi Branch	-	-	2,439,472,491	-	2,439,472,491	2,439,472,491
'- Joint Stock Commercial Bank for Investment and Development of Vietnam - Transaction Office Branch 1	-	-	236,793,335,220	-	236,793,335,220	236,793,335,220
	<b><u>513,031,272,851</u></b>	<b><u>513,031,272,851</u></b>	<b><u>427,916,798,716</u></b>	<b><u>165,919,279,046</u></b>	<b><u>775,028,792,521</u></b>	<b><u>775,028,792,521</u></b>
Amount due for settlement within 12 months	(135,325,584,686)	(135,325,584,686)	(202,111,402,792)	(135,325,584,686)	(202,111,402,792)	(202,111,402,792)
<b>Amount due for settlement after 12 months</b>	<b><u>377,705,688,165</u></b>	<b><u>377,705,688,165</u></b>			<b><u>572,917,389,729</u></b>	<b><u>572,917,389,729</u></b>

**Annex 03 : TAX AND OTHER PAYABLES TO THE STATE BUDGET**

	01/01/2024	During the period		31/12/2024
	Tax payable VND	Tax payable VND	Tax paid VND	Tax payable VND
- Value-added tax	41,447,764,400	415,466,807,496	422,487,390,645	34,427,181,251
- Corporate income tax	107,760,934,390	135,247,392,230	116,034,237,899	126,974,088,721
- Personal income tax	23,116,613,676	203,077,747,977	198,709,139,674	27,485,221,979
- Other taxes	1,128,463,277	61,225,773,933	61,378,274,331	975,962,879
- Fees, charges and other payables	3,321,087,323	17,094,276,403	18,300,043,450	2,115,320,276
	<b>176,774,863,066</b>	<b>832,111,998,039</b>	<b>816,909,085,999</b>	<b>191,977,775,106</b>

The Company's tax settlements are subject to examination by the tax authorities. Because the application of tax laws and regulations on many types of transactions is susceptible to varying interpretations, amounts reported in the Consolidated Financial statements could be changed at a later date upon final determination by the tax authorities.



ABC CORPORATION

Viettel Construction Joint Stock Corporation

No. 01 Giang Van Minh, Kim Ma ward, Ba Dinh district, Hanoi

Consolidated Financial statements

For the fiscal year ended 31/12/2024

Annex 05 : CHANGES IN OWNER'S EQUITY

	Contributed capital VND	Share premium VND	Foreign exchange differences VND	Investment and development fund VND	Retained earnings VND	Non-controlling interest VND	Total VND
<b>Beginning balance of previous period</b>	<b>1,143,858,790,000</b>	<b>(15,000,000)</b>	<b>4,444,473,473</b>	-	<b>488,751,824,367</b>	<b>50,901,895</b>	<b>1,637,090,989,735</b>
Profit in previous period	-	-	-	-	524,597,395,205	-	524,597,395,205
Decrease in capital	-	-	952,767,006	-	-	(50,901,895)	901,865,111
Profit distribution	-	-	-	-	(182,160,939,425)	-	(182,160,939,425)
Adjust exchange rate differences when converting financial statements at subsidiaries	-	-	9,455,731,295	-	(9,455,731,295)	-	-
Impact of exchange rate differences on financial statement conversion	-	-	16,264,994,616	-	-	-	16,264,994,616
<b>Ending balance of previous period</b>	<b>1,143,858,790,000</b>	<b>(15,000,000)</b>	<b>31,117,966,390</b>	-	<b>821,732,548,852</b>	-	<b>1,996,694,305,242</b>
<b>Beginning balance of this period</b>	<b>1,143,858,790,000</b>	<b>(15,000,000)</b>	<b>31,117,966,390</b>	-	<b>821,732,548,852</b>	-	<b>1,996,694,305,242</b>
Increase in capital	-	-	-	-	-	-	-
Profit in this period	-	-	-	-	538,692,641,780	-	538,692,641,780
Profit distribution in 2022	-	-	-	-	(219,506,501,801)	-	(219,506,501,801)
Profit distribution in 2023	-	-	-	100,000,000,000	(538,629,590,880)	-	(438,629,590,880)
Dividend tax due to distribution of subsidiary	-	-	-	-	(2,841,705,153)	-	(2,841,705,153)
Impact of exchange rate differences on financial statement conversion	-	-	(12,004,710,673)	-	-	-	(12,004,710,673)
<b>Ending balance of this period</b>	<b>1,143,858,790,000</b>	<b>(15,000,000)</b>	<b>19,113,255,717</b>	<b>100,000,000,000</b>	<b>599,447,392,798</b>	-	<b>1,862,404,438,515</b>

**TỔNG CÔNG TY CỔ PHẦN  
CÔNG TRÌNH VIETTEL  
VIETTEL CONSTRUCTION  
JOINT STOCK CORPORATION**

**CỘNG HÒA XÃ HỘI CHỦ NGHĨA VIỆT NAM  
Độc lập - Tự do - Hạnh phúc  
THE SOCIALIST REPUBLIC OF VIETNAM  
Independence – Freedom - Happiness**

Số/No.: 2201.01/VCC -TC

V/v giải trình nguyên nhân điều chỉnh số đầu  
kỳ trên Báo cáo tài chính năm 2024

*The explanation regarding the reason for adjusting  
the opening balance in the 2024 financial statements*

Hà Nội, ngày 22 tháng 01 năm 2025  
Hanoi, January 22, 2025

Kính gửi/To:

- Ủy ban Chứng khoán Nhà nước/ *The State Securities Commission;*
- Sở Giao dịch Chứng khoán TP. Hồ Chí Minh/ *Hochiminh Stock Exchange.*

Căn cứ Thông tư 200/2014/TT-BTC ngày 22/12/2014 hướng dẫn chế độ  
kế toán doanh nghiệp;

*Pursuant to Circular No. 200/2014/TT-BTC dated December 22, 2014,  
guiding the accounting regime for enterprises;*

Căn cứ Biên bản số 05/BBTr-VCC ngày 17/09/2024 của Thanh tra Bộ  
Tài chính tại Tổng công ty Cổ phần Công trình Viettel.

*Pursuant to the Minutes No. 05/BBTr-VCC dated September 17, 2024,  
of the Ministry of Finance's Inspectorate at Viettel Construction Corporation.*

Ban Tổng Giám đốc Tổng Công ty đã điều chỉnh số đầu kỳ một số chỉ  
tiêu trên Báo cáo tài chính riêng và Báo cáo tài chính hợp nhất cho năm tài  
chính kết thúc ngày 31/12/2024, chi tiết các khoản điều chỉnh như sau:

*The Board of Directors has decided to retroactively adjust a number of  
indicators on the Separate Financial Statements and Consolidated Financial  
Statements for the fiscal year ending December 31, 2024. The details of the  
adjustments are as follows:*

**a, Các chỉ tiêu điều chỉnh trên Báo cáo tài chính riêng/ *The adjusted  
items on the separate financial statements are as follows:***

Chỉ tiêu Indicator	Mã số Code	Số liệu trên Báo cáo tài chính riêng năm trước <i>Figures on the previous year's Financial Report</i>	Số liệu điều chỉnh lại <i>Data adjusted</i>	Chênh lệch <i>Difference</i>
		VND	VND	VND
<b>a. Bảng cân đối kế toán riêng/ <i>Separate Statement of Financial position</i></b>				
- Phải thu ngắn hạn của khách hàng/ <i>Short-term trade receivables</i>	131	1.964.587.869.861	2.038.739.008.475	74.151.138.614

Chỉ tiêu Indicator	Mã số Code	Số liệu trên Báo cáo tài chính riêng năm trước <i>Figures on the previous year's Financial Report</i>	Số liệu điều chỉnh lại <i>Data adjusted</i>	Chênh lệch <i>Difference</i>
		VND	VND	VND
- Dự phòng phải thu ngắn hạn khó đòi/ <i>Provision for short-term doubtful debts</i>	137	(103.552.387.501)	(102.506.243.395)	1.046.144.106
- Thuế và các khoản phải nộp Nhà nước/ <i>Taxes and other payables to State</i>	313	154.209.357.062	162.242.769.363	8.033.412.301
- Chi phí phải trả ngắn hạn/ <i>Short-term accrued</i>	315	668.282.287.980	729.886.532.243	61.604.244.263
- Phải trả ngắn hạn khác/ <i>Other short-term</i>	319	230.418.954.355	227.258.955.810	(3.159.998.545)
- Lợi nhuận sau thuế chưa phân phối/ <i>Retained earnings</i>	421	758.623.292.781	767.342.917.482	8.719.624.701
<b>b. Báo cáo kết quả hoạt động kinh doanh riêng/ <i>Separate Statement of Income</i></b>				
- Doanh thu bán hàng và cung cấp dịch vụ/ <i>Revenue from sales of goods and rendering</i>	01	9.740.173.558.325	9.811.631.189.358	71.457.631.033
- Giá vốn hàng bán/ <i>Cost of goods sold</i>	11	8.899.549.798.357	8.961.154.042.620	61.604.244.263
- Chi phí quản lý doanh nghiệp/ <i>General and administrative expense</i>	26	235.793.923.430	234.747.779.324	(1.046.144.106)
- Chi phí thuế TNDN hiện hành/ <i>Current corporate income tax expense</i>	51	122.083.190.790	124.263.096.965	2.179.906.175
- Lợi nhuận sau thuế TNDN/ <i>Profit after corporate income tax</i>	60	500.328.844.295	509.048.468.996	8.719.624.701

**b, Các chỉ tiêu điều chỉnh trên Báo cáo tài chính hợp nhất/ *The adjusted indicators on the consolidated financial statements are as follows:***

Chỉ tiêu Indicator	Mã số Code	Số liệu trên Báo cáo tài chính hợp nhất năm trước <i>Figures on the previous year's Financial Report</i>	Số liệu điều chỉnh lại <i>Data adjusted</i>	Chênh lệch <i>Difference</i>
		VND	VND	VND
<b>a. Bảng cân đối kế toán hợp nhất/ <i>Consolidated Statement of Financial position</i></b>				
- Phải thu ngắn hạn của khách hàng/ <i>Short-term trade receivables</i>	131	1.978.364.543.283	2.052.515.681.897	74.151.138.614
- Dự phòng phải thu ngắn hạn khó đòi/ <i>Provision for short-term doubtful debts</i>	137	(103.552.387.501)	(102.506.243.395)	1.046.144.106
- Thuế và các khoản phải nộp Nhà nước/ <i>Taxes and other payables to State</i>	313	168.741.450.765	176.774.863.066	8.033.412.301





Chỉ tiêu <i>Indicator</i>	Mã số <i>Code</i>	Số liệu trên Báo cáo tài chính hợp nhất năm trước <i>Figures on the previous year's Financial Report</i>	Số liệu điều chỉnh lại <i>Data adjusted</i>	Chênh lệch <i>Difference</i>
		VND	VND	VND
- Chi phí phải trả ngắn hạn/ <i>Short-term accrued</i>	315	693.430.648.630	755.034.892.893	61.604.244.263
- Phải trả ngắn hạn khác/ <i>Other short-term</i>	319	237.767.256.489	234.607.257.944	(3.159.998.545)
- Lợi nhuận sau thuế chưa phân phối/ <i>Retained earnings</i>	421	813.012.924.151	821.732.548.852	8.719.624.701
<b>b. Báo cáo kết quả hoạt động kinh doanh hợp nhất/ Consolidated Statement of Income</b>				
- Doanh thu bán hàng và cung cấp dịch vụ/ <i>Revenue from sales of goods and rendering</i>	01	11.298.950.641.691	11.370.408.272.724	71.457.631.033
- Giá vốn hàng bán/ <i>Cost of goods sold</i>	11	10.406.923.625.512	10.468.527.869.775	61.604.244.263
- Chi phí quản lý doanh nghiệp/ <i>General and administrative expense</i>	26	248.927.530.279	247.881.386.173	(1.046.144.106)
- Chi phí thuế TNDN hiện hành/ <i>Current corporate income tax expense</i>	51	129.627.907.858	131.807.814.033	2.179.906.175
- Lợi nhuận sau thuế TNDN/ <i>Profit after corporate income tax</i>	60	515.877.770.504	524.597.395.205	8.719.624.701

Vì vậy, bằng văn bản này Tổng Công ty Cổ phần Công trình Viettel giải trình với Sở giao dịch chứng khoán thành phố Hồ Chí Minh và Ủy ban chứng khoán Nhà nước về nguyên nhân điều chỉnh số đầu kỳ trên Báo cáo tài chính riêng và Báo cáo tài chính hợp nhất năm 2024 Tổng Công ty.

*Therefore, with this document, Viettel Construction provides an explanation to The State Securities Commission and Hochiminh Stock Exchange regarding the reason for adjusting the opening balances on the separate and consolidated financial statements of Viettel Construction for the year 2024.*

Trân trọng/ *Best regards./*

**Nơi nhận/Recipient:**

- Như trên/ *As above;*
- Lưu/ *Archived by:* TC. Khiết 02

**TỔNG GIÁM ĐỐC**

**GENERAL DIRECTOR**



**Phạm Đình Trường**