

**CÔNG TY CỔ PHẦN CÔNG NGHIỆP GÓM SỮ TAICERA**  
**BẢNG CÂN ĐỐI KẾ TOÁN**  
**31/12/2024**

Đơn vị tính : VND

TÀI SẢN	MS	THUYẾT MINH	SỐ CUỐI KỲ	SỐ ĐẦU NĂM
<b>A-TÀI SẢN NGẮN HẠN</b>	<b>100</b>		<b>637,686,270,128</b>	<b>659,628,312,870</b>
<b>I- Tiền và các khoản tương đương tiền</b>	<b>110</b>		<b>35,412,563,316</b>	<b>60,404,963,282</b>
1. Tiền	111		35,412,563,316	60,404,963,282
2. Các khoản tương đương tiền	112			
<b>II- Đầu tư tài chính ngắn hạn</b>	<b>120</b>		<b>-</b>	<b>-</b>
1. Chứng khoán kinh doanh	121			
2. Dự phòng giảm giá chứng khoán kinh doanh (*)	122			
3. Đầu tư nắm giữ đến ngày đáo hạn	123			
<b>III- Các khoản phải thu ngắn hạn</b>	<b>130</b>		<b>170,481,955,933</b>	<b>155,513,416,304</b>
1. Phải thu ngắn hạn của khách hàng	131		149,725,564,057	146,821,224,059
2. Trả trước cho người bán ngắn hạn	132		14,560,007,492	7,083,992,396
3. Phải thu nội bộ ngắn hạn	133			
4. Phải thu theo tiến độ kế hoạch hợp đồng xây dựng	134			
5. Phải thu về cho vay ngắn hạn	135			
6. Phải thu ngắn hạn khác	136		6,196,384,384	2,055,461,566
7. Dự phòng các khoản phải thu khó đòi (*)	137			(447,261,717)
8. Tài sản thiếu chờ xử lý	139			
<b>IV- Hàng tồn kho</b>	<b>140</b>		<b>404,444,891,540</b>	<b>417,705,235,500</b>
1. Hàng tồn kho	141		417,087,965,886	423,099,163,836
2. Dự phòng giảm giá hàng tồn kho (*)	149		(12,643,074,346)	(5,393,928,336)
<b>V- Tài sản ngắn hạn khác</b>	<b>150</b>		<b>27,346,859,339</b>	<b>26,004,697,784</b>
1. Chi phí trả trước ngắn hạn	151		10,297,423,483	19,778,502,924
2. Thuế GTGT được khấu trừ	152		16,781,836,879	5,958,595,883
3. Thuế và các khoản khác phải thu Nhà nước	153		267,598,977	267,598,977
4. Giao dịch mua bán lại trái phiếu Chính phủ	154			
5. Tài sản ngắn hạn khác	155			
<b>B -TÀI SẢN DÀI HẠN</b>	<b>200</b>		<b>345,285,556,347</b>	<b>260,938,608,516</b>
<b>I- Các khoản phải thu dài hạn</b>	<b>210</b>		<b>39,288,746,385</b>	<b>20,146,800,385</b>
1. Phải thu dài hạn của khách hàng	211			
2. Trả trước cho người bán dài hạn	212			
3. Vốn kinh doanh đơn vị trực thuộc	213			
4. Phải thu nội bộ dài hạn	214			
5. Phải thu về cho vay dài hạn	215			
6. Phải thu dài hạn khác	216		39,288,746,385	20,146,800,385
7. Dự phòng phải thu dài hạn khó đòi (*)	219			

<b>II- Tài sản cố định</b>	<b>220</b>	<b>239,436,914,102</b>	<b>236,090,954,658</b>
<b>1. Tài sản cố định hữu hình</b>	<b>221</b>	<b>232,823,331,021</b>	<b>236,090,954,658</b>
- Nguyên giá	222	1,607,598,981,747	1,673,774,813,440
- Giá trị hao mòn lũy kế (*)	223	(1,374,775,650,726)	(1,437,683,858,782)
<b>2. Tài sản cố định thuê tài chính</b>	<b>224</b>	<b>0</b>	<b>0</b>
- Nguyên giá	225		
- Giá trị hao mòn lũy kế (*)	226		
<b>3. Tài sản cố định vô hình</b>	<b>227</b>	<b>6,613,583,081</b>	<b>0</b>
- Nguyên giá	228	11,861,270,752	4,439,021,699
- Giá trị hao mòn lũy kế (*)	229	(5,247,687,671)	(4,439,021,699)
<b>III- Bất động sản đầu tư</b>	<b>230</b>	<b>0</b>	<b>0</b>
- Nguyên giá	231		
- Giá trị hao mòn lũy kế (*)	232		
<b>IV- Tài sản dở dang dài hạn</b>	<b>240</b>	<b>64,530,547,371</b>	<b>4,278,181,501</b>
1. Chi phí sản xuất, kinh doanh dở dang dài hạn	241		
2. Chi phí xây dựng cơ bản dở dang	242	64,530,547,371	4,278,181,501
<b>V- Đầu tư tài chính dài hạn</b>	<b>250</b>	<b>-</b>	<b>-</b>
1. Đầu tư vào công ty con	251	7,407,059,171	7,407,059,171
2. Đầu tư vào công ty liên doanh, liên kết	252		
3. Đầu tư góp vốn vào đơn vị khác	253		
4. Dự phòng giảm giá chứng khoán đầu tư dài hạn (*)	254	(7,407,059,171)	(7,407,059,171)
5. Đầu tư nắm giữ đến ngày đáo hạn	255		
<b>VI - Tài sản dài hạn khác</b>	<b>260</b>	<b>2,029,348,489</b>	<b>422,671,972</b>
1. Chi phí trả trước dài hạn	261	2,029,348,489	422,671,972
2. Tài sản thuế thu nhập hoãn lại	262		
3. Thiết bị, vật tư, phụ tùng thay thế dài hạn	263		
4. Tài sản dài hạn khác	268		
<b>TỔNG CỘNG TÀI SẢN</b>	<b>270</b>	<b>982,971,826,475</b>	<b>920,566,921,386</b>

NGUỒN VỐN	MÃ SỐ	THUYẾT MINH	SỐ CUỐI KỶ	SỐ ĐẦU NĂM
<b>A- NỢ PHẢI TRẢ</b>	<b>300</b>		<b>622,741,919,432</b>	<b>499,176,446,173</b>
<b>I- Nợ ngắn hạn</b>	<b>310</b>		<b>612,971,549,259</b>	<b>499,008,446,173</b>
1. Phải trả người bán ngắn hạn	311		153,682,192,277	137,616,956,544
2. Người mua trả tiền trước ngắn hạn	312		35,296,261,823	22,565,521,804
3. Thuế và các khoản phải nộp Nhà nước	313		5,220,150	12,408,367
4. Phải trả người lao động	314		9,429,555,407	8,934,846,803
5. Chi phí phải trả ngắn hạn	315		9,457,379,822	6,744,646,237
6. Phải trả nội bộ ngắn hạn	316			
7. Phải trả theo tiến độ KH hợp đồng xây dựng	317			
8. Doanh thu chưa thực hiện ngắn hạn	318			
9. Phải trả ngắn hạn khác	319		351,611,430	220,461,874

10. Vay và nợ thuê tài chính ngắn hạn	320	404,749,328,350	322,913,604,544
11. Dự phòng phải trả ngắn hạn	321		
12. Quỹ khen thưởng, phúc lợi	322		
13. Quỹ bình ổn giá	323		
14. Giao dịch mua bán lại trái phiếu chính phủ	324		
<b>II- Nợ dài hạn</b>	<b>330</b>	<b>9,770,370,173</b>	<b>168,000,000</b>
1. Phải trả người bán dài hạn	331		
2. Người mua trả tiền trước dài hạn	332		
3. Chi phí phải trả dài hạn	333		
4. Phải trả nội bộ về vốn kinh doanh	334		
5. Phải trả nội bộ dài hạn	335		
6. Doanh thu chưa thực hiện dài hạn	336		
7. Phải trả dài hạn khác	337	1,664,421,173	168,000,000
8. Vay và nợ thuê tài chính dài hạn	338	8,105,949,000	
9. Trái phiếu chuyển đổi	339		
10. Cổ phiếu ưu đãi	340		
11. Thuế thu nhập hoãn lại phải trả	341		
12. Dự phòng phải trả dài hạn	342		
13. Quỹ phát triển khoa học và công nghệ	343		
<b>B - VỐN CHỦ SỞ HỮU</b>	<b>400</b>	<b>360,229,907,043</b>	<b>421,390,475,213</b>
<b>I- Vốn chủ sở hữu</b>	<b>410</b>	<b>360,229,907,043</b>	<b>421,390,475,213</b>
1. Vốn góp của chủ sở hữu	411	454,328,360,000	454,328,360,000
- Cổ phiếu phổ thông có quyền biểu quyết	411a	454,328,360,000	454,328,360,000
- Cổ phiếu ưu đãi	411b		
2. Thặng dư vốn cổ phần	412	86,520,960,000	86,520,960,000
3. Quyền chọn chuyển đổi trái phiếu	413		
4. Vốn khác của chủ sở hữu	414		
5. Cổ phiếu quỹ (*)	415	(76,940,800)	(76,940,800)
6. Chênh lệch đánh giá lại tài sản	416		
7. Chênh lệch tỷ giá hối đoái	417		
8. Quỹ đầu tư phát triển	418	19,599,451,064	21,777,167,849
9. Quỹ hỗ trợ sắp xếp doanh nghiệp	419		
10. Quỹ khác thuộc vốn chủ sở hữu	420	20,623,551,856	18,445,835,071
<b>11. Lợi nhuận sau thuế chưa phân phối</b>	<b>421</b>	<b>(220,765,475,077)</b>	<b>(159,604,906,907)</b>
- LNST chưa phân phối lũy kế đến cuối kỳ trước	421a	(159,604,906,907)	(152,220,253,719)
- LNST chưa phân phối kỳ này	421b	(61,160,568,170)	(7,384,653,188)
12. Nguồn vốn đầu tư xây dựng cơ bản	422		
<b>II- Nguồn kinh phí và quỹ khác</b>	<b>430</b>	<b>-</b>	<b>-</b>
1. Nguồn kinh phí	431		
2. Nguồn kinh phí đã hình thành TSCĐ	432		
<b>TỔNG CỘNG NGUỒN VỐN</b>	<b>440</b>	<b>982,971,826,475</b>	<b>920,566,921,386</b>

## CHỈ TIÊU NGOÀI BẢNG CÂN ĐỐI KẾ TOÁN

TÀI SẢN	MS	THUYẾT MINH	SỐ CUỐI KỲ	SỐ ĐẦU NĂM
1. Tài sản thuê ngoài				
2. Vật tư nhận giữ hộ, nhận gia công				
3. Hàng hóa nhận bán hộ, nhận ký gửi				
4. Nợ khó đòi đã xử lý				
5. Ngoại tệ các loại				
* USD			371,249.20	495,353.09
* EUR				
* JPY				87,859.00
6. Dự toán chi hoạt động				


Ngày 06 tháng 01 năm 2025

**KẾ TOÁN TRƯỞNG**



**HO CHIN HUNG**

**CHỦ TỊCH HĐQT**



**CHEN CHENG JEN**

**CÔNG TY CỔ PHẦN CÔNG NGHIỆP GỐM SỨ TAICERA**

Digitally signed by **CÔNG TY CỔ PHẦN CÔNG NGHIỆP GỐM SỨ TAICERA**

DN: C=VN, S= ng Nai, CN=CÔNG TY CỔ PHẦN CÔNG NGHIỆP GỐM SỨ TAICERA, OID.0.9.2342.19200300.100.1.1=MST: 3600254001

Reason: I am the author of this document

Location:

Date: 2025/01/07 14:22:15 +07'00'

CÔNG TY CỔ PHẦN CÔNG NGHIỆP GÓM SỮ TAICERA  
**BÁO CÁO KẾT QUẢ HOẠT ĐỘNG KINH DOANH GIỮA NIÊN ĐỘ  
 QUÝ 4 NĂM 2024**

Đơn vị tính : VND

CHỈ TIÊU	Mã số	Thuyết minh	Quý 4		Lũy kế từ đầu năm đến cuối quý này	
			Năm nay	Năm trước	Năm nay	Năm trước
[ 1 ]	[ 2 ]	[ 3 ]	[ 4 ]	[ 5 ]	[ 6 ]	[ 7 ]
1. Doanh thu bán hàng và cung cấp dịch vụ	01		259,430,056,535	206,510,387,745	914,263,719,497	895,892,526,013
2. Các khoản giảm trừ doanh thu	02		1,032,727,844	1,028,174,457	5,550,262,363	3,737,296,735
<b>3. Doanh thu thuần về bán hàng và cung cấp dịch vụ</b>	<b>10</b>		<b>258,397,328,691</b>	<b>205,482,213,288</b>	<b>908,713,457,134</b>	<b>892,155,229,278</b>
4. Giá vốn hàng bán	11		239,927,331,201	187,196,683,200	845,890,331,381	774,646,853,584
<b>5. Lợi nhuận gộp về bán hàng và cung cấp dịch vụ</b>	<b>20</b>		<b>18,469,997,490</b>	<b>18,285,530,088</b>	<b>62,823,125,753</b>	<b>117,508,375,694</b>
6. Doanh thu hoạt động tài chính	21		2,747,210,114	24,151,033,248	9,524,877,509	29,483,658,913
7. Chi phí hoạt động tài chính	22		8,101,412,390	2,582,042,010	31,935,329,618	27,710,524,211
Trong đó chi phí lãi vay	23		6,681,116,791	4,846,786,181	22,527,479,218	20,296,071,041
8. Chi phí bán hàng	25		21,106,331,564	17,890,463,139	71,021,728,425	88,311,361,042
9. Chi phí quản lý doanh nghiệp	26		8,313,437,648	8,531,366,124	34,148,762,009	40,574,578,922
<b>10. Lợi nhuận thuần từ hoạt động kinh doanh</b>	<b>30</b>		<b>(16,303,973,998)</b>	<b>13,432,692,063</b>	<b>(64,757,816,790)</b>	<b>(9,604,429,568)</b>
11. Thu nhập khác	31		1,698,122,893	4,150,001,764	6,555,820,344	5,165,902,450
12. Chi phí khác	32		832,527,396	2,600,378,413	2,958,571,724	2,781,572,083
<b>13. Lợi nhuận khác</b>	<b>40</b>		<b>865,595,497</b>	<b>1,549,623,351</b>	<b>3,597,248,620</b>	<b>2,384,330,367</b>
<b>14. Tổng lợi nhuận kế toán trước thuế</b>	<b>50</b>		<b>(15,438,378,501)</b>	<b>14,982,315,414</b>	<b>(61,160,568,170)</b>	<b>(7,220,099,201)</b>
15. Chi phí thuế TNDN hiện hành	51			164,553,987		164,553,987
16. Chi phí thuế TNDN hoãn lại	52			-		
<b>17. Lợi nhuận sau thuế TNDN</b>	<b>60</b>		<b>(15,438,378,501)</b>	<b>14,817,761,427</b>	<b>(61,160,568,170)</b>	<b>(7,384,653,188)</b>
18. Lãi cơ bản trên cổ phiếu (*)	70		(340)	326	(1,346)	(163)
19. Lãi suy giảm trên cổ phiếu (*)	71					


Ngày 06 tháng 01 năm 2025

KẾ TOÁN TRƯỞNG



HO CHIN HUNG

CHỦ TỊCH HĐQT



CHEN CHENG JEN

**CÔNG TY CỔ PHẦN CÔNG NGHIỆP GÓM SỮ TAICERA**  
**BÁO CÁO LƯU CHUYỂN TIỀN TỆ**  
**NĂM 2024**  
 ( THEO PHƯƠNG PHÁP GIÁN TIẾP )

Đơn vị tính : VND

CHỈ TIÊU	MÃ SỐ	THUYẾT MINH	Năm 2024	Năm 2023
<b>I/ Lưu chuyển tiền từ hoạt động kinh doanh</b>				
<b>1. Lợi nhuận trước thuế</b>	<b>01</b>		<b>(61,160,568,170)</b>	<b>(7,220,099,201)</b>
<b>2. Điều chỉnh cho các khoản :</b>				
- Khấu hao TSCĐ và BĐSĐT	02		29,720,627,166	27,794,758,879
- Các khoản dự phòng	03		6,801,884,293	(753,989,665)
- Lãi, lỗ chênh lệch tỷ giá hối đoái do đánh giá lại các khoản mục tiền tệ có gốc ngoại tệ	04		(910,901,459)	348,192,078
- Lãi lỗ từ hoạt động đầu tư	05		(1,168,192,296)	(22,989,354,877)
- Chi phí lãi vay	06		22,527,479,218	20,296,071,041
- Các khoản điều chỉnh khác	07			
<b>3. Lợi nhuận kinh doanh trước những thay đổi vốn lưu động</b>	<b>08</b>		<b>(4,189,671,248)</b>	<b>17,475,578,255</b>
- Tăng, giảm các khoản phải thu	09		(44,486,464,908)	11,883,313,366
- Tăng, giảm hàng tồn kho	10		6,011,197,950	4,049,029,415
- Tăng, giảm các khoản phải trả (Không kể lãi vay phải trả và thuế TNDN phải nộp)	11		32,691,111,566	(32,314,449,797)
- Tăng, giảm chi phí trả trước	12		7,874,402,924	362,061,830
- Tăng, giảm chứng khoán kinh doanh	13			
- Tiền lãi vay đã trả	14		(22,215,043,474)	(20,141,056,019)
- Thuế thu nhập doanh nghiệp đã nộp	15			(923,193,148)
- Tiền thu khác từ hoạt động kinh doanh	16		1,496,421,173	
- Tiền chi khác cho hoạt động kinh doanh	17			(1,761,133,240)
<b>Lưu chuyển tiền thuần từ hoạt động kinh doanh</b>	<b>20</b>		<b>(22,818,046,017)</b>	<b>(21,369,849,338)</b>
<b>II/ Lưu chuyển tiền từ hoạt động đầu tư</b>				
- Tiền chi để mua sắm, xây dựng TSCĐ và các tài sản dài hạn khác	21		(93,318,952,480)	(51,563,399,828)
- Tiền thu từ thanh lý, nhượng bán TSCĐ và các tài sản dài hạn khác	22		777,078,000	140,463,635
- Tiền chi cho vay, mua các công cụ nợ của đơn vị khác	23			
- Tiền thu hồi cho vay, bán lại các công cụ nợ của đơn vị khác	24			
- Tiền chi đầu tư góp vốn vào các đơn vị khác	25			(3,470,467,000)
- Tiền thu hồi đầu tư góp vốn vào các đơn vị khác	26			30,942,975,000
- Tiền thu từ lãi cho vay, cổ tức và lợi nhuận được chia	27		391,114,296	328,901,376
<b>Lưu chuyển tiền thuần từ hoạt động đầu tư</b>	<b>30</b>		<b>(92,150,760,184)</b>	<b>(23,621,526,817)</b>
<b>III/ Lưu chuyển tiền từ hoạt động tài chính</b>				



Đơn vị tính : VND


CHỈ TIÊU	MÃ SỐ	THUYẾT MINH	Năm 2024	Năm 2023
- Tiền thu từ phát hành cổ phiếu, nhận vốn góp của chủ sở hữu	31			
- Tiền trả lại vốn góp cho các chủ sở hữu, mua lại cổ phiếu của doanh nghiệp đã phát hành	32			
- Tiền thu từ đi vay	33		887,770,905,496	789,483,255,015
- Tiền trả nợ gốc vay	34		(797,829,232,690)	(730,916,189,694)
- Tiền trả nợ gốc thuê tài chính	35			
- Cổ tức, lợi nhuận đã trả cho chủ sở hữu	36			
<b>Lưu chuyển tiền thuần từ hoạt động tài chính</b>	<b>40</b>		<b>89,941,672,806</b>	<b>58,567,065,321</b>
<b>IV/ Lưu chuyển tiền thuần trong kỳ</b>	<b>50</b>		<b>(25,027,133,395)</b>	<b>13,575,689,166</b>
<b>VI/ Tiền và tương đương tiền đầu kỳ</b>	<b>60</b>		<b>60,404,963,282</b>	<b>46,825,570,915</b>
Ảnh hưởng của thay đổi tỷ giá hối đoái quy đổi ngoại tệ	61		34,733,429	3,703,201
<b>VI/ Tiền và tương đương tiền cuối kỳ</b>	<b>70</b>		<b>35,412,563,316</b>	<b>60,404,963,282</b>

Ngày 06 tháng 01 năm 2025

KẾ TOÁN TRƯỞNG



HO CHIN HUNG



CHỦ TỊCH HĐQT

CHEN CHENG JEN



# CÔNG TY CỔ PHẦN CÔNG NGHIỆP GÓM SỨ TAICERA

Khu CN Gò Dầu - Phước Thái - Long Thành - Đồng Nai

Mẫu số B 09 – DN

Ban hành theo TT số 200/2014/TT-  
BTC ngày 22/12/2014 của Bộ  
trưởng BTC

## BẢN THUYẾT MINH BÁO CÁO TÀI CHÍNH Năm 2024

### I- Đặc điểm hoạt động của doanh nghiệp

1- Hình thức sở hữu vốn:

*Công ty cổ phần*

2- Lĩnh vực kinh doanh:

*Sản xuất công nghiệp*

3- Ngành nghề kinh doanh:

- + *Sản xuất gạch, ngói và gốm sứ xây dựng không chịu lửa (gạch thạch anh phần quang, gạch men và các sản phẩm gốm sứ)*
- + *Sản xuất các loại vòi, van, ống, thiết bị vệ sinh bằng kim loại dùng trong nhà bếp, phòng tắm*

4- Chu kỳ sản xuất, kinh doanh thông thường:

5- Đặc điểm hoạt động của doanh nghiệp trong năm tài chính có ảnh hưởng đến báo cáo tài chính:

6- Cấu trúc doanh nghiệp:

- Danh sách các công ty con

Địa chỉ

+ Công ty TNHH Tekknia (đang chờ quyết toán  
giải thể từ 08/2022)

247, Lý Thường Kiệt, Phường 15, Quận 11, TP HCM

- Danh sách các công ty liên doanh, liên kết

- Danh sách các đơn vị phụ thuộc không có tư cách pháp nhân, hạch toán phụ thuộc

+ Chi nhánh Công ty Taicera tại Hà Nội

308, Trường Chinh, Phường Khương Thượng, Quận Đống Đa, Hà Nội

+ Chi nhánh Công ty Taicera tại Hải Phòng

Cụm công nghiệp Vĩnh Niệm, Phường Vĩnh Niệm, Quận Lê Chân, TP Hải Phòng

+ Chi nhánh Công ty Taicera tại Đà Nẵng

191, Điện Biên Phủ, Phường Chính Gián, Quận Thanh Khê, TP Đà Nẵng

+ Chi nhánh Công ty Taicera tại Nha Trang

86, Lê Hồng Phong, Phường Phước Hải, TP Nha Trang

+ Chi nhánh Công ty Taicera tại TP HCM

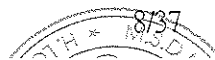
247, Lý Thường Kiệt, Phường 15, Quận 11, TP HCM

+ Chi nhánh Công ty Taicera tại Cần Thơ

51/1 A, Đường 3/2, Phường Xuân Khánh, Quận Ninh Kiều, TP Cần Thơ

+ Chi nhánh Công ty Taicera tại Bà Rịa - Vũng Tàu

KCN Mỹ Xuân A, Phường Mỹ Xuân, Thị xã Phú Mỹ, Tỉnh Bà Rịa Vũng Tàu





7- Tuyên bố về khả năng so sánh thông tin trên Báo cáo tài chính : Có so sánh được

## II- Kỳ kế toán, đơn vị tiền tệ sử dụng trong kế toán

- 1- Kỳ kế toán năm : *Bắt đầu từ ngày 01/01 kết thúc vào ngày 31/12 hàng năm*  
2- Đơn vị tiền tệ sử dụng trong kế toán : *Đồng Việt Nam*

## III- Chuẩn mực và Chế độ kế toán áp dụng

1- Chế độ kế toán áp dụng: *Chế độ kế toán doanh nghiệp Việt Nam ban hành theo Thông tư số 200/2014/TT-BTC ngày 22/12/2014, các chuẩn mực kế toán Việt Nam do Bộ Tài Chính ban hành và các văn bản sửa đổi, bổ sung, hướng dẫn thực hiện kèm theo .*

2- Tuyên bố về việc tuân thủ Chuẩn mực kế toán và chế độ kế toán: *Báo cáo tài chính này được lập và trình bày phù hợp với các Chuẩn mực và Chế độ kế toán Việt Nam.*

## IV- Các chính sách kế toán áp dụng

1- Nguyên tắc chuyển đổi Báo cáo tài chính lập bằng ngoại tệ sang Đồng Việt Nam:

2- Các loại tỷ giá hối đoái áp dụng trong kế toán:

3- Nguyên tắc xác định lãi suất thực tế (lãi suất hiệu lực) dùng để chiết khấu dòng tiền:

4- Nguyên tắc ghi nhận các khoản tiền và các khoản tương đương tiền: *Theo nguyên tắc giá gốc*

- Nguyên tắc xác định các khoản tương đương tiền: *Là các khoản đầu tư có khả năng chuyển đổi thành các khoản tiền xác định và ít rủi ro liên quan đến việc biến động giá trị chuyển đổi của các khoản này.*

5- Nguyên tắc kế toán các khoản đầu tư tài chính:

- a) Chứng khoán kinh doanh:
- b) Các khoản đầu tư nắm giữ đến ngày đáo hạn:
- c) Các khoản cho vay:
- d) Đầu tư vào công ty con; công ty liên doanh, liên kết:
- đ) Đầu tư vào công cụ vốn của đơn vị khác:



e) Các phương pháp kế toán đối với các giao dịch khác liên quan đến đầu tư tài chính:

6- Nguyên tắc kế toán nợ phải thu:

7- Nguyên tắc ghi nhận hàng tồn kho

- Nguyên tắc ghi nhận hàng tồn kho: *Theo giá gốc*
- Phương pháp tính giá trị hàng tồn kho : *Bình quân gia quyền*
- Phương pháp hạch toán hàng tồn kho : *Kê khai thường xuyên*
- Phương pháp lập dự phòng giảm giá hàng tồn kho:

8- Nguyên tắc ghi nhận và khấu hao TSCĐ, TSCĐ thuê tài chính, bất động sản đầu tư:

- Nguyên tắc ghi nhận TSCĐ hữu hình : *Tài sản cố định hữu hình được ghi nhận theo giá gốc. Trong quá trình sử dụng, tài sản cố định được ghi nhận theo nguyên giá, hao mòn lũy kế và giá trị còn lại .*

- Phương pháp khấu hao TSCĐ hữu hình : *Theo phương pháp đường thẳng*

- + Nhà cửa, vật kiến trúc : 4 %
- + Máy móc thiết bị : 8 ~ 12,5%
- + Phương tiện vận tải : 10 %
- + Thiết bị văn phòng : 12,5 %
- + Khuôn : 16 %
- + Máy móc thiết bị khác : 10 %

9- Nguyên tắc kế toán các hợp đồng hợp tác kinh doanh:

10- Nguyên tắc kế toán thuế TNDN hoãn lại:

11- Nguyên tắc kế toán chi phí trả trước:

12- Nguyên tắc kế toán nợ phải trả:

13- Nguyên tắc ghi nhận vay và nợ phải trả thuê tài chính:

14- Nguyên tắc ghi nhận và vốn hoá các khoản chi phí đi vay:



- Nguyên tắc vốn hoá các khoản chi phí đi vay: *Chi phí vay liên quan trực tiếp đối với hoạt động xây dựng hoặc tăng tài sản cố định đủ tiêu chuẩn sẽ được vốn hóa trong khoảng thời gian mà các tài sản này được hoàn thành và chuẩn bị đưa vào sử dụng. Chi phí vay khác được ghi nhận trong báo cáo kết quả kinh doanh khi phát sinh.*

- Tỷ lệ vốn hoá chi phí đi vay được sử dụng để xác định chi phí đi vay được vốn hoá trong kỳ:

15- Nguyên tắc ghi nhận chi phí phải trả:

*Chi phí phải trả là các khoản chi phí thực tế chưa phát sinh nhưng được tính trước vào chi phí sản xuất kinh doanh trong kỳ để đảm bảo nguyên tắc phù hợp giữa doanh thu và chi phí, trên cơ sở những bằng chứng hợp lý và tin cậy về việc sẽ phát sinh các khoản chi phí này.*

16- Nguyên tắc và phương pháp ghi nhận các khoản dự phòng phải trả:

17- Nguyên tắc ghi nhận doanh thu chưa thực hiện:

18- Nguyên tắc ghi nhận trái phiếu chuyển đổi:

19- Nguyên tắc ghi nhận vốn chủ sở hữu:

- Vốn đầu tư của chủ sở hữu: *Được ghi nhận theo số vốn thực góp của chủ sở hữu*

- *Thặng dư vốn cổ phần: được ghi nhận theo số chênh lệch lớn hơn (hoặc nhỏ hơn) giữa giá thực tế phát hành và mệnh giá cổ phiếu khi phát hành sau khi trừ chi phí phát hành.*

- Vốn khác của chủ sở hữu:

- Nguyên tắc ghi nhận chênh lệch đánh giá lại tài sản:

- Nguyên tắc ghi nhận chênh lệch tỷ giá:

- Nguyên tắc ghi nhận lợi nhuận chưa phân phối: *Lợi nhuận sau thuế chưa phân phối phản ánh trên Bảng cân đối kế toán là số lãi từ hoạt động của DN sau khi trừ (-) chi phí thuế TNDN hiện hành .*

20- Nguyên tắc và phương pháp ghi nhận doanh thu:

- Doanh thu bán hàng: *Tuân thủ các điều kiện của chuẩn mực số 14. Các khoản khách hàng ứng trước không ghi nhận doanh thu trong kỳ.*

- Doanh thu cung cấp dịch vụ:

- Doanh thu hoạt động tài chính: *Tuân thủ các điều kiện của chuẩn mực số 14*



- Doanh thu hợp đồng xây dựng:

- Thu nhập khác:

21- Nguyên tắc kế toán các khoản giảm trừ doanh thu:

22- Nguyên tắc kế toán giá vốn hàng bán:

23- Nguyên tắc kế toán chi phí tài chính:

*Chi phí tài chính trong báo cáo KQKD là tổng chi phí tài chính phát sinh (không bù trừ với doanh thu tài chính)*

24- Nguyên tắc kế toán chi phí bán hàng, chi phí quản lý doanh nghiệp:

25- Nguyên tắc và phương pháp ghi nhận chi phí thuế TNDN hiện hành, chi phí thuế TNDN hoãn lại:

- Chi phí thuế TNDN hiện hành : *Được xác định trên thu nhập chịu thuế trong năm và thuế suất thuế TNDN (20%)*

26- Các nguyên tắc và phương pháp kế toán khác

**V- Thông tin bổ sung cho các khoản mục trình bày trong Bảng cân đối kế toán**

*Đơn vị tính: Đồng Việt Nam*

01- Tiền	Cuối kỳ	Đầu năm
- Tiền mặt	832,946,639	533,699,139
- Tiền gửi ngân hàng không kỳ hạn	34,579,616,677	59,871,264,143
- Tiền đang chuyển		
<b>Cộng</b>	<b>35,412,563,316</b>	<b>60,404,963,282</b>

02- Các khoản đầu tư tài chính	Cuối kỳ			Đầu năm		
	Giá gốc	Giá trị hợp lý	Dự phòng	Giá gốc	Giá trị hợp lý	Dự phòng
a) Chứng khoán kinh doanh						
- Tổng giá trị cổ phiếu						

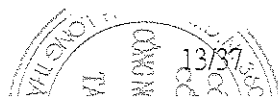
(Chi tiết từng loại cổ phiếu chiếm từ 10% trên tổng giá trị cổ phiếu trở lên)

- Tổng giá trị trái phiếu					
- Các khoản đầu tư khác					
- Lý do thay đổi với từng khoản đầu tư/loại cổ phiếu/trái phiếu					
+ Về số lượng					
+ Về giá trị					

Khoản mục	Cuối kỳ		Đầu năm	
	Giá gốc	Giá trị ghi sổ	Giá gốc	Giá trị ghi sổ
b) Đầu tư nắm giữ đến ngày đáo hạn				
b1) Ngắn hạn				
- Tiền gửi có kỳ hạn				
- Các khoản đầu tư khác				
b2) Dài hạn				
- Tiền gửi có kỳ hạn				
- Trái phiếu				
- Các khoản đầu tư khác				

c) Đầu tư góp vốn vào đơn vị khác  
(Chi tiết từng khoản đầu tư theo tỷ lệ vốn nắm giữ và tỷ lệ quyền biểu quyết)

	Cuối kỳ			Đầu năm		
	Giá gốc	Dự phòng	Giá trị hợp lý	Giá gốc	Dự phòng	Giá trị hợp lý
- Đầu tư vào công ty con	7,407,059,171	7,407,059,171	-	7,407,059,171	7,407,059,171	-
* Công ty TNHH Phát triển Taicera	-	-	-	-	-	-



* Công ty TNHH Tekknia	7,407,059,171	7,407,059,171	-	7,407,059,171	7,407,059,171	-
<b>03- Phải thu của khách hàng</b>	<b>Cuối kỳ</b>	<b>Đầu năm</b>				
a) Phải thu của khách hàng ngắn hạn <i>(Chi tiết các khoản phải thu của khách hàng chiếm từ 10% trở lên trên tổng phải thu khách hàng)</i>	<b>149,725,564,057</b>	<b>146,821,224,059</b>				
- White Horse Ceramic Co.,LTD	13,122,302,051	12,568,556,164				
- Cebu Oversea Hardware	12,572,924,064	9,820,265,283				
- Các khoản phải thu khách hàng khác	124,030,337,942	124,432,402,612				
b) Phải thu của khách hàng dài hạn						
c) Phải thu của khách hàng là các bên liên quan						
- Công ty TNHH Tekknia	-	-				
- Công ty TNHH Phát triển Taicera	-	-				
<b>04- Phải thu khác</b>	<b>Cuối kỳ</b>	<b>Đầu năm</b>				
	<b>Giá trị</b>	<b>Dự phòng</b>	<b>Giá trị</b>	<b>Dự phòng</b>		
a) Ngắn hạn						
- Trợ cấp thôi việc	1,557,077,001	-	1,561,943,555	-		
- Tạm ứng cho nhân viên	775,857,556	-	284,941,909	-		
- Phải thu khác	3,863,449,827	-	208,576,102	-		
b) Dài hạn						
<b>Cộng</b>	<b>6,196,384,384</b>	<b>-</b>	<b>2,055,461,566</b>	<b>-</b>		
<b>05- Tài sản thiếu chờ xử lý</b>	<b>Cuối kỳ</b>	<b>Đầu năm</b>				
	<b>Số lượng</b>	<b>Giá trị</b>	<b>Số lượng</b>	<b>Giá trị</b>		
a) Tiền						
b) Hàng tồn kho						
c) TSCĐ						
d) Tài sản khác						



06- Nợ xấu	<u>Cuối kỳ</u>			<u>Đầu năm</u>		
	Giá gốc	Giá trị có thể thu hồi	Dự phòng	Giá gốc	Giá trị có thể thu hồi	Dự phòng
- Phải thu khách hàng	-	-	-	447,261,717		(447,261,717)
+ Các đối tượng khác (TCR)			-	447,261,717		(447,261,717)
- Khả năng thu hồi nợ phải thu quá hạn			-			-
<b>Cộng</b>						

**07- Hàng tồn kho**

	<u>Cuối kỳ</u>		<u>Đầu năm</u>	
	Giá gốc	Dự phòng	Giá gốc	Dự phòng
- Hàng mua đang đi trên đường			-	
- Nguyên liệu, vật liệu	85,826,797,683		76,484,287,340	
- Công cụ, dụng cụ				
- Chi phí SX, KD dở dang	45,653,192,913		55,685,998,420	
- Thành phẩm	285,607,975,290	(12,643,074,346)	290,928,878,076	(5,393,928,336)
- Hàng hoá				
- Hàng hoá kho bảo thuế				
<b>Cộng giá gốc hàng tồn kho</b>	<b>417,087,965,886</b>	<b>(12,643,074,346)</b>	<b>423,099,163,836</b>	<b>(5,393,928,336)</b>

**08- Tài sản dở dang dài hạn**

	<u>Cuối kỳ</u>		<u>Đầu năm</u>	
	Giá trị	Giá trị có thể thu hồi	Giá trị	Giá trị có thể thu hồi
a) Chi phí SX, KD dở dang ngắn hạn				
<b>Cộng</b>				



b) Xây dựng cơ bản dở dang (Chi tiết cho các công trình chiếm từ 10% trên tổng giá trị XDCB)

	<u>Cuối kỳ</u>	<u>Đầu năm</u>
- Mua sắm		
- XDCB	51,828,904,685	4,278,181,501
+ Máy móc thiết bị xưởng 1		
+ Máy móc thiết bị xưởng 2	9,121,087,171	
+ Máy móc thiết bị xưởng 3	23,321,226,494	4,278,181,501
+ Máy móc thiết bị xưởng 4		
+ Mua sắm TSCĐ khác	19,386,591,020	
- Sửa chữa, cải tạo	12,701,642,686	
<b>Cộng</b>	<b>64,530,547,371</b>	<b>4,278,181,501</b>

**09 - Tăng, giảm tài sản cố định hữu hình:**

Khoản mục	Nhà cửa, vật kiến trúc	Máy móc thiết bị	Phương tiện vận tải, truyền dẫn	Thiết bị dụng cụ quản lý	TSCĐ hữu hình khác	Tổng cộng
<b>I- Nguyên giá</b>						
<b>1-Số dư đầu năm</b>	312,811,759,393	1,267,422,375,049	18,802,697,408	6,873,013,034	67,864,968,556	1,673,774,813,440
<b>2-Tăng trong kỳ</b>	-	16,003,156,105	-	1,183,430,000	8,457,751,452	25,644,337,557
- Mua trong kỳ	-	16,003,156,105	-	1,183,430,000	8,457,751,452	25,644,337,557
- Đầu tư XDCB hoàn thành	-	-	-	-	-	-
- Tăng khác	-	-	-	-	-	-
<b>3-Giảm trong kỳ</b>	195,841,100	78,201,339,969	1,012,526,000	5,502,069,281	6,908,392,900	91,820,169,250
- Chuyển sang BĐS đầu tư	-	-	-	-	-	-
- Thanh lý, nhượng bán	195,841,100	78,201,339,969	1,012,526,000	5,502,069,281	6,908,392,900	91,820,169,250
- Giảm khác	-	-	-	-	-	-
<b>4-Số dư cuối kỳ</b>	312,615,918,293	1,205,224,191,185	17,790,171,408	2,554,373,753	69,414,327,108	1,607,598,981,747
<b>II- Giá trị hao mòn lũy kế</b>						
<b>Số dư đầu năm</b>	210,108,976,698	1,140,310,325,699	16,384,458,776	6,357,357,891	64,522,739,718	1,437,683,858,782



- Khấu hao trong kỳ	9,851,279,626	17,332,967,278	421,742,358	115,058,611	1,190,913,321	28,911,961,194
- Khấu hao chưa đưa vào chi phí	-	-	-	-	-	-
- Tăng do chuyển qua nội bộ sử dụng	-	-	-	-	-	-
- Thanh lý, nhượng bán	195,841,100	78,201,339,969	1,012,526,000	5,502,069,281	6,908,392,900	91,820,169,250
- Giảm do chuyển qua nội bộ sử dụng	-	-	-	-	-	-
- Giảm khác	-	-	-	-	-	-
<b>Số dư cuối kỳ</b>	<b>219,764,415,224</b>	<b>1,079,441,953,008</b>	<b>15,793,675,134</b>	<b>970,347,221</b>	<b>58,805,260,139</b>	<b>1,374,775,650,726</b>
<b>III- Giá trị còn lại</b>						-
- Tại ngày đầu năm	102,702,782,695	127,112,049,350	2,418,238,632	515,655,143	3,342,228,838	236,090,954,658
- Tại ngày cuối kỳ	92,851,503,069	125,782,238,177	1,996,496,274	1,584,026,532	10,609,066,969	232,823,331,021

\* Giá trị còn lại cuối kỳ của TSCĐ hữu hình dùng thế chấp, cầm cố đảm bảo các khoản vay: 64.200.017.726 đồng

\* Nguyên giá TSCĐ cuối kỳ đã khấu hao hết nhưng vẫn còn sử dụng: 1.129.099.532.098 đồng

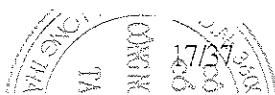
\* Nguyên giá TSCĐ cuối kỳ chờ thanh lý: không có

\* Các cam kết về việc mua, bán TSCĐ hữu hình có giá trị lớn trong tương lai:

\* Các thay đổi khác về TSCĐ hữu hình

10- Tăng, giảm tài sản cố định vô hình:

Khoản mục	Quyền sử dụng đất	Bản quyền, bằng sáng chế	Nhãn hiệu hàng hóa	Phần mềm máy vi tính	TSCĐ vô hình khác
I. Nguyên giá					
Số dư đầu năm	-	-	-	4,439,021,699	-



- Mua trong kỳ	-	-	-	7,422,249,053	-
- Mua mới				7,422,249,053	
- Tăng do hợp nhất kinh doanh					
- Tăng khác					
- Thanh lý, nhượng bán					
- Giảm khác					
<b>Số dư cuối kỳ</b>	-	-	-	<b>11,861,270,752</b>	-
<b>II. Giá trị hao mòn lũy kế</b>					
<b>Số dư đầu năm</b>	-	-	-	<b>4,439,021,699</b>	-
- Khấu hao trong kỳ				808,665,972	
- Tăng khác					
- Thanh lý, nhượng bán					
- Giảm khác					
<b>Số dư cuối kỳ</b>	-	-	-	<b>5,247,687,671</b>	-
<b>III. Giá trị còn lại</b>					
- Tại ngày đầu kỳ	-	-	-	-	-
- Tại ngày cuối kỳ	-	-	-	<b>6,613,583,081</b>	-

\* Giá trị còn lại cuối kỳ của TSCĐ vô hình dùng thế chấp, cầm cố đảm bảo các khoản vay: 0

\* Nguyên giá TSCĐ vô hình đã khấu hao hết nhưng vẫn sử dụng: 0

\* Thuyết minh số liệu và giải trình khác

**11- Tăng, giảm tài sản cố định thuê tài chính:**

Khoản mục	Nhà cửa	Máy móc thiết bị	Phương tiện vận tải truyền dẫn	TSCĐ khác	TSCĐ vô hình	Tổng cộng
<b>I- Nguyên giá</b>						
<b>1-Số dư đầu năm</b>						-
<b>2-Tăng trong kỳ</b>	-	-	-	-	-	-



- Thuê tài chính trong năm									
- Mua lại TSCĐ thuê tài chính									
- Tăng khác									
<b>3-Giảm trong kỳ</b>									
- Trả lại TSCĐ thuê tài chính									
- Giảm khác									
<b>4-Số dư cuối kỳ</b>									
<b>II- Giá trị hao mòn lũy kế</b>									
<b>Số dư đầu năm</b>									
- Khấu hao trong kỳ									
- Mua lại TSCĐ thuê tài chính									
- Tăng khác									
- Giảm khác									
<b>Số dư cuối kỳ</b>									
<b>III- Giá trị còn lại</b>									
- Tại ngày đầu năm									
- Tại ngày cuối kỳ									

\* Tiền thuê phát sinh thêm được ghi nhận là chi phí trong năm

\* Căn cứ để xác định tiền thuê phát sinh thêm

\* Điều khoản gia hạn thuê hoặc quyền được mua tài sản

**12- Tăng, giảm bất động sản đầu tư:**

Khoản mục	Số đầu năm	Tăng trong kỳ	Giảm trong kỳ	Số cuối kỳ
<b>a) Bất động sản cho thuê</b>				
<b>Nguyên giá</b>				
- Quyền sử dụng đất				
- Nhà				

- Nhà và quyền sử dụng đất				
- Cơ sở hạ tầng				
<b>Giá trị hao mòn lũy kế</b>	-	-	-	-
- Quyền sử dụng đất				
- Nhà				
- Nhà và quyền sử dụng đất				
- Cơ sở hạ tầng				
<b>Giá trị còn lại</b>				
- Quyền sử dụng đất				
- Nhà				
- Nhà và quyền sử dụng đất				
- Cơ sở hạ tầng				
<b>b) Bất động sản nắm giữ chờ tăng giá</b>				
<b>Nguyên giá</b>				
- Quyền sử dụng đất				
- Nhà				
- Nhà và quyền sử dụng đất				
- Cơ sở hạ tầng				
<b>Tồn thất do suy giảm giá trị</b>				
- Quyền sử dụng đất				
- Nhà				
- Nhà và quyền sử dụng đất				
- Cơ sở hạ tầng				
<b>Giá trị còn lại</b>				
- Quyền sử dụng đất				
- Nhà				

- Nhà và quyền sử dụng đất				
- Cơ sở hạ tầng				

\* Giá trị còn lại cuối kỳ của BĐSĐT dùng để thế chấp, cầm cố đảm bảo các khoản vay:

\* Nguyên giá BĐSĐT đã khấu hao hết nhưng vẫn cho thuê hoặc nắm giữ chờ tăng giá:

\* Thuyết minh số liệu và giải trình khác

13- Chi phí trả trước	<u>Cuối kỳ</u>	<u>Đầu năm</u>
<b>a) Ngắn hạn (chi tiết theo từng khoản mục)</b>	<b>10,297,423,483</b>	<b>19,778,502,924</b>
- Chi phí trả trước về thuê hoạt động TSCĐ		
- Công cụ, dụng cụ xuất dùng ;		
- Các khoản khác (nếu chi tiết nếu có giá trị lớn).		
+ Vật tư sử dụng có giá trị cao	7,688,557,434	9,456,470,739
+ Chi phí trả trước ngắn hạn - Cty Hải Âu		
+ Chi phí trả trước ngắn hạn - Cty IDC		
+ Chi phí bảo dưỡng đầu năm (xuất vật tư)		
+ Chi phí trả trước ngắn hạn khác	2,608,866,049	10,322,032,185
<b>b) Dài hạn</b>	<b>2,029,348,489</b>	<b>422,671,972</b>
- Chi phí thành lập doanh nghiệp		
- Các khoản khác (nếu chi tiết nếu có giá trị lớn).		
+ Xây dựng hồ nước		
+ Chi phí trả trước dài hạn khác	2,029,348,489	422,671,972
<b>Cộng</b>	<b>12,326,771,972</b>	<b>20,201,174,896</b>

14- Tài sản khác

	<u>Cuối kỳ</u>	<u>Đầu năm</u>
a) Ngắn hạn		
- Tạm ứng		
b) Dài hạn		
- Ký cược ký quỹ	39,288,746,385	20,146,800,385

15- Vay và nợ thuê tài chính	Cuối kỳ		Trong kỳ		Đầu năm	
	Giá trị	Số có khả năng trả nợ	Tăng	Giảm	Giá trị	Số có khả năng trả nợ
a) Vay ngắn hạn & nợ dài hạn đến hạn trả	404,749,328,350	404,749,328,350	879,664,956,496	797,829,232,690	322,913,604,544	322,913,604,544
- Vay ngắn hạn	404,749,328,350	404,749,328,350	879,664,956,496	797,829,232,690	322,913,604,544	322,913,604,544
+ Ngân hàng Bangkok TP HCM	-	-			-	-
+ Ngân hàng Ngoại thương VN - CN Nhơn Trạch	96,848,898,644	96,848,898,644	216,824,770,730	211,119,253,433	91,143,381,347	91,143,381,347
+ Ngân hàng Indovina Đồng Nai	74,744,290,249	74,744,290,249	184,529,110,377	181,251,775,297	71,466,955,169	71,466,955,169
+ Ngân hàng Chinatrust TP HCM	35,536,547,005	35,536,547,005	93,261,312,334	76,239,757,419	18,514,992,090	18,514,992,090
+ Ngân hàng Nông nghiệp quận 7 TP HCM	24,866,904,718	24,866,904,718	50,739,009,027	50,449,436,811	24,577,332,502	24,577,332,502
+ Ngân hàng FCB TP HCM	29,659,119,726	29,659,119,726	43,529,411,255	27,328,466,961	13,458,175,432	13,458,175,432
+ Ngân hàng E-SUN Đồng Nai	118,619,259,894	118,619,259,894	240,608,960,657	202,842,352,072	80,852,651,309	80,852,651,309
+ Ngân hàng Sinopac TP HCM	24,474,308,114	24,474,308,114	50,172,382,116	48,598,190,697	22,900,116,695	22,900,116,695
- Nợ dài hạn đến hạn trả	-	-	-	-	-	-
+ Ngân hàng Shanghai Đồng Nai	-	-				
b) Vay dài hạn (chi tiết theo kỳ hạn)	8,105,949,000	8,105,949,000	8,105,949,000	-	-	-
+ Ngân hàng Nông nghiệp quận 7 TP HCM	5,000,000,000	5,000,000,000	5,000,000,000		-	-
+ Ngân hàng E-SUN Đồng Nai	3,105,949,000	3,105,949,000	3,105,949,000			



c) Các khoản nợ thuê tài chính

Thời hạn	Năm nay			Năm trước		
	Tổng các khoản thanh toán tiền thuê tài chính	Trả tiền lãi thuê	Trả nợ gốc	Tổng các khoản thanh toán tiền thuê tài chính	Trả tiền lãi thuê	Trả nợ gốc
Từ 1 năm trở xuống						
Trên 1 năm đến 5 năm						
Trên 5 năm						

d) Số vay và nợ thuê tài chính qua hạn chưa thanh toán

	Cuối kỳ		Đầu năm	
	Gốc	Lãi	Gốc	Lãi
- Vay				
- Nợ thuê tài chính				
- Lý do chưa thanh toán				
<b>Cộng</b>				

đ) Thuyết minh chi tiết về các khoản vay và thuê tài chính đối với các bên liên quan

16- Phải trả người bán

	Cuối kỳ		Đầu năm	
	Giá trị	Số có khả năng trả nợ	Giá trị	Số có khả năng trả nợ
a) Các khoản phải trả người bán ngắn hạn				
- Xí Nghiệp Phân Phối Khí Thấp Áp Vũng Tàu	14,895,437,511	14,895,437,511	16,710,948,864	16,710,948,864
- Cty TNHH MTV xúc tiến đầu tư Phương Quỳnh	27,499,151,640	27,499,151,640	19,802,197,854	19,802,197,854
- Phải trả cho các đối tượng khác	111,287,603,126	111,287,603,126	101,103,809,826	101,103,809,826
b) Các khoản phải trả cho người bán dài hạn (chi tiết tương tự ngắn hạn)				
<b>Cộng</b>	<b>153,682,192,277</b>	<b>153,682,192,277</b>	<b>137,616,956,544</b>	<b>137,616,956,544</b>



c) Số nợ quá hạn chưa thanh toán

- Chi tiết từng đối tượng chiếm 10% trở lên trên tổng số quá hạn
- Các đối tượng khác

**Cộng**

d) Phải trả cho người bán và các bên liên quan (chi tiết cho từng đối tượng)

	<b>Đầu năm</b>	<b>Số phải nộp trong kỳ</b>	<b>Số thực nộp trong kỳ</b>	<b>Cuối kỳ</b>
<b>17-Thuế và các khoản phải nộp nhà nước</b>				
a) Phải nộp				
- Thuế giá trị gia tăng	11,534,106	4,332,464	11,534,106	4,332,464
- Thuế thu nhập doanh nghiệp	-	-	-	-
- Thuế thu nhập cá nhân	874,261	929,791,436	929,778,011	887,686
<b>Cộng</b>	<b>12,408,367</b>	<b>934,123,900</b>	<b>941,312,117</b>	<b>5,220,150</b>
b) Phải thu				
- Thuế giá trị gia tăng	5,958,595,883	40,149,469,316	29,326,228,320	16,781,836,879
- Thuế thu nhập doanh nghiệp	267,598,977	-	-	267,598,977
- Thuế thu nhập cá nhân	-	-	-	-
<b>Cộng</b>	<b>6,226,194,860</b>	<b>40,149,469,316</b>	<b>29,326,228,320</b>	<b>17,049,435,856</b>

18- Chi phí phải trả	Cuối kỳ	Đầu năm
<b>a) Ngắn hạn</b>	<b>9,457,379,822</b>	<b>6,744,646,237</b>
- Lãi vay phải trả	749,742,859	437,307,115
- Phí kiểm toán	225,000,000	235,000,000
- Phí vận chuyển hàng xuất, tiền điện ...	2,964,231,468	4,225,181,699
- Phí môi giới xuất khẩu + hoa hồng BH trong nước	2,725,137,308	1,544,918,420
- Phí hỗ trợ tư vấn từ Cty Mẹ	2,679,927,025	
- Phí đảm bảo chất lượng gạch		
- Tiền thuê đất phải trả		
- Chi phí phải trả khác	113,341,162	302,239,003
<b>b) Dài hạn</b>	-	-
<b>Cộng</b>	<b>9,457,379,822</b>	<b>6,744,646,237</b>

19- Phải trả khác	Cuối kỳ	Đầu năm
<b>a) Ngắn hạn</b>		
- Kinh phí công đoàn	131,200,000	
- Bảo hiểm xã hội		
- Bảo hiểm y tế		
- Bảo hiểm thất nghiệp		
- Thủ lao HĐQT + BKS 2021	116,038,821	116,038,821
- Các khoản phải trả, phải nộp khác	104,372,609	104,423,053
<b>Cộng</b>	<b>351,611,430</b>	<b>220,461,874</b>

b) Dài hạn (chi tiết theo từng khoản mục)

- Nhận ký quỹ, ký cược dài hạn	1,664,421,173	168,000,000
- Các khoản phải trả, phải nộp khác		

c) Số nợ quá hạn chưa thanh toán (chi tiết theo từng khoản mục, lý do chưa thanh toán nợ quá hạn)

**20- Doanh thu chưa thực hiện**

Cuối kỳ

Đầu năm

a) Ngắn hạn

b) Dài hạn (chi tiết từng khoản mục như ngắn hạn)

c) Khả năng không thực hiện được hợp đồng với khách hàng (chi tiết theo từng khoản mục, lý do không có khả năng thực hiện)

**21- Trái phiếu phát hành**

Cuối kỳ

Đầu năm

Giá trị

Lãi suất

Kỳ hạn

Giá trị

Lãi suất

Kỳ hạn

21.1 Trái phiếu thường (chi tiết theo từng loại)

a) Trái phiếu phát hành

b) Thuyết minh chi tiết về trái phiếu các bên liên quan nắm giữ (theo từng loại trái phiếu)

21.2 Trái phiếu chuyển đổi

a. Trái phiếu chuyển đổi tại thời điểm đầu kỳ:



- b. Trái phiếu chuyển đổi phát hành thêm trong kỳ :
- c. Trái phiếu chuyển đổi được chuyển thành cổ phiếu trong kỳ :
- d. Trái phiếu chuyển đổi đã đáo hạn không được chuyển thành cổ phiếu trong kỳ :
- e. Trái phiếu chuyển đổi tại thời điểm cuối kỳ:
- g) Thuyết minh chi tiết về trái phiếu các bên liên quan nắm giữ (theo từng loại trái phiếu)

**22- Cổ phiếu ưu đãi phân loại là nợ phải trả**

**23- Dự phòng phải trả**

Cuối kỳ	Đầu năm
---------	---------

a) Ngắn hạn

**Cộng**

b) Dài hạn (chi tiết theo từng khoản mục như ngắn hạn)

**24- Tài sản thuế thu nhập hoãn lại và thuế thu nhập hoãn lại phải trả**

a) Tài sản thuế thu nhập hoãn lại :

Cuối kỳ	Đầu năm
---------	---------

**Cộng**

b) Thuế thu nhập hoãn lại phải trả

Cuối kỳ	Đầu năm
---------	---------

25- **Vốn chủ sở hữu**

a) **Bảng đối chiếu biến động của vốn chủ sở hữu**

KHOẢN MỤC	Các khoản mục thuộc vốn chủ sở hữu					
	Vốn góp của CSH	Thặng dư vốn cổ phần	LNST chưa phân phối	Quỹ ĐTP & quỹ khác thuộc VCSH	Cổ phiếu quỹ	Cộng
A	1	2	3	4	5	
<b>Số dư đầu năm trước</b>	454,328,360,000	86,520,960,000	(152,220,253,719)	41,984,136,160	(76,940,800)	430,536,261,641
- Tăng vốn trong năm trước				2,419,685,317		2,419,685,317
- Lãi trong năm trước						-
- Tăng khác						-
- Giảm vốn trong năm trước				(2,419,685,317)		(2,419,685,317)
- Lỗ trong năm trước			(7,384,653,188)			(7,384,653,188)
- Giảm khác				(1,761,133,240)		(1,761,133,240)
<b>Số dư đầu năm nay</b>	454,328,360,000	86,520,960,000	(159,604,906,907)	40,223,002,920	(76,940,800)	421,390,475,213
- Tăng vốn trong năm nay			-	2,177,716,785		2,177,716,785
- Lãi trong năm nay			-			-
- Cổ tức						-
- Thù lao						-
- Lỗ trong năm nay			(61,160,568,170)			(61,160,568,170)
- Giảm khác				(2,177,716,785)		(2,177,716,785)
<b>Số dư cuối năm nay</b>	454,328,360,000	86,520,960,000	(220,765,475,077)	40,223,002,920	(76,940,800)	360,229,907,043

	<u>Cuối kỳ</u>	<u>Đầu năm</u>
b) Chi tiết vốn góp của chủ sở hữu		
- Vốn góp của công ty mẹ (nếu là công ty con)		
- Vốn góp của các đối tượng khác		

**Cộng**

	<u>Năm nay</u>	<u>Năm trước</u>
c) Các giao dịch về vốn với chủ sở hữu và phân phối cổ tức, chia lợi nhuận		
- Vốn đầu tư của chủ sở hữu		
+ Vốn góp đầu năm	454,328,360,000	454,328,360,000
+ Vốn góp tăng trong năm		
+ Vốn góp giảm trong năm		
- Vốn góp cuối năm	454,328,360,000	454,328,360,000
- Cổ tức, lợi nhuận đã chia		

	<u>Cuối kỳ</u>	<u>Đầu năm</u>
d) Cổ phiếu		
- Số lượng cổ phiếu đăng ký phát hành		
- Số lượng cổ phiếu đã bán ra công chúng	45,432,836	45,432,836
+ Cổ phiếu phổ thông	45,432,836	45,432,836
+ Cổ phiếu ưu đãi (loại được phân loại là vốn CSH)		
- Số lượng cổ phiếu được mua lại (cổ phiếu quỹ)	7,694	7,694
+ Cổ phiếu phổ thông	7,694	7,694
+ Cổ phiếu ưu đãi (loại được phân loại là vốn CSH)		
- Số lượng cổ phiếu đang lưu hành	45,425,142	45,425,142
+ Cổ phiếu phổ thông	45,425,142	45,425,142
+ Cổ phiếu ưu đãi (loại được phân loại là vốn CSH)		

\* Mệnh giá cổ phiếu đang lưu hành : 10.000 VNĐ

đ) Cổ tức

- Cổ tức đã công bố sau ngày kết thúc kỳ kế toán năm :
  - + Cổ tức đã công bố trên cổ phiếu phổ thông :
  - + Cổ tức đã công bố trên cổ phiếu ưu đãi :
- Cổ tức của cổ phiếu ưu đãi lũy kế chưa được ghi nhận :

e) Các quỹ của doanh nghiệp :

- |                                     |                |                |
|-------------------------------------|----------------|----------------|
| - Quỹ đầu tư phát triển :           | 19,599,451,064 | 21,777,167,849 |
| - Quỹ hỗ trợ sắp xếp doanh nghiệp : |                |                |
| - Quỹ khác thuộc vốn chủ sở hữu     | 20,623,551,856 | 18,445,835,071 |

g) Thu nhập và chi phí, lãi hoặc lỗ được ghi nhận trực tiếp vào vốn chủ sở hữu theo quy định của cá chuẩn mực kế toán cụ thể

26- Chênh lệch đánh giá lại tài sản

<u>Năm nay</u>	<u>Năm trước</u>
----------------	------------------

27- Chênh lệch tỷ giá

<u>Năm nay</u>	<u>Năm trước</u>
----------------	------------------

28- Nguồn kinh phí

<u>Năm nay</u>	<u>Năm trước</u>
----------------	------------------



**29- Các khoản mục ngoài Bảng cân đối kế toán**

Cuối kỳ

Đầu năm

a) Tài sản thuê ngoài : Tổng số tiền thuê tối thiểu trong tương lai của hợp đồng thuê hoạt động tài sản không hủy ngang theo các thời hạn

b) Tài sản nhận giữ hộ : Doanh nghiệp phải thuyết minh chi tiết về số lượng, chủng loại, quy cách, phẩm chất của từng loại tài sản tại thời điểm cuối kỳ.

c) Ngoại tệ các loại : Doanh nghiệp phải thuyết minh chi tiết số lượng từng loại ngoại tệ tính theo nguyên tệ. Vàng tiền tệ phải trình bày khối lượng theo đơn vị tính trong nước và quốc tế Ounce, thuyết minh giá trị tính theo USD

d) Vàng, tiền tệ : Doanh nghiệp phải thuyết minh chi tiết giá gốc, số lượng (theo đơn vị tính quốc tế) và chủng loại các loại vàng, tiền tệ

đ) Nợ khó đòi đã xử lý : Doanh nghiệp phải thuyết minh chi tiết giá trị (theo nguyên tệ và VND) các khoản nợ khó đòi đã xử lý trong vòng 10 năm kể từ ngày xử lý theo từng đối tượng, nguyên nhân đã xóa sổ kế toán nợ khó đòi.

e) Các thông tin khác về các khoản mục ngoài Bảng cân đối kế toán

**30- Các thông tin khác do doanh nghiệp tự thuyết minh, giải trình**



VII. Thông tin bổ sung cho các khoản mục trình bày trong Báo cáo kết quả hoạt động kinh doanh

	Đơn vị tính : VNĐ	
	<u>Năm nay</u>	<u>Năm trước</u>
<b>1. Tổng doanh thu bán hàng và cung cấp dịch vụ</b>		
a) Doanh thu		
- Doanh thu bán hàng	914,263,719,497	895,892,526,013
<b>Cộng</b>	<b>914,263,719,497</b>	<b>895,892,526,013</b>
b) Doanh thu đối với các bên liên quan (chi tiết theo từng đối tượng)		
- Bán hàng cho Công ty TNHH Tekknia	-	-
- Bán hàng cho Công ty TNHH Phát triển Taicera	-	-
<b>2. Các khoản giảm trừ doanh thu</b>	<b>5,550,262,363</b>	<b>3,737,296,735</b>
Trong đó :		
- Chiết khấu thương mại	3,597,546,979	3,336,801,607
- Giảm giá hàng bán	45,543,258	20,815,855
- Hàng bán bị trả lại	1,907,172,126	379,679,273
<b>3. Giá vốn hàng bán</b>	<b><u>Năm nay</u></b>	<b><u>Năm trước</u></b>
- Giá vốn của hàng hóa đã bán		
- Giá vốn của thành phẩm đã bán	838,641,185,371	771,620,229,746
- Giá trị hàng tồn kho tồn thất		
- Dự phòng giảm giá hàng tồn kho	7,249,146,010	3,026,623,838
<b>Cộng</b>	<b>845,890,331,381</b>	<b>774,646,853,584</b>

4. Doanh thu hoạt động tài chính	Năm nay	Năm trước
- Lãi tiền gửi, tiền cho vay	391,114,296	328,901,376
- Lãi chênh lệch tỷ giá đã thực hiện	7,793,065,114	6,587,917,003
- Lãi chênh lệch tỷ giá chưa thực hiện	1,340,698,099	46,850,668
- Chuyển nhượng vốn (Cty Phát triển TCR)		22,519,989,866
<b>Cộng</b>	<b>9,524,877,509</b>	<b>29,483,658,913</b>

5. Chi phí tài chính	Năm nay	Năm trước
- Chi phí lãi vay	22,527,479,218	20,296,071,041
- Chiết khấu thanh toán, lãi mua hàng trả chậm	410,710,569	713,767,814
- Lỗ chênh lệch tỷ giá đã thực hiện	8,567,343,191	10,086,256,113
- Lỗ chênh lệch tỷ giá chưa thực hiện	429,796,640	395,042,746
- Dự phòng (hoàn nhập) giảm giá chứng khoán kinh doanh và tổn thất đầu tư		(3,780,613,503)
- Các khoản ghi giảm chi phí tài chính		
<b>Cộng</b>	<b>31,935,329,618</b>	<b>27,710,524,211</b>

6. Thu nhập khác	Năm nay	Năm trước
- Thanh lý, nhượng bán TSCĐ	777,078,000	140,463,635
- Bán phế liệu	1,233,249,870	660,596,974
- Bán nguyên liệu		
- Xử lý công nợ	2,464,271,056	4,040,051,548
- Các khoản khác	2,081,221,418	324,790,293
<b>Cộng</b>	<b>6,555,820,344</b>	<b>5,165,902,450</b>

7. Chi phí khác	Năm nay	Năm trước
- Giá trị còn lại TSCĐ và CP thanh lý, nhượng bán TSCĐ		
- Xử lý công nợ	1,169,627,154	1,152,962,054
- Tồn thất hàng tồn kho	1,788,944,570	
- Các khoản khác		1,628,610,029
<b>Cộng</b>	<b>2,958,571,724</b>	<b>2,781,572,083</b>

8. Chi phí bán hàng và chi phí quản lý doanh nghiệp	Năm nay	Năm trước
a) Các khoản chi phí QLDN phát sinh trong kỳ	34,148,762,009	40,574,578,922
+ Chi phí lương	11,339,322,710	15,502,193,870
+ Chi phí thuê ngoài	4,515,071,266	5,237,907,116
+ Các khoản chi phí QLDN khác	18,294,368,033	19,834,477,936
b) Các khoản CPBH phát sinh trong kỳ	71,021,728,425	88,311,361,042
+ Chi phí vận chuyển	6,964,544,134	26,882,163,524
+ Chi phí xuất khẩu	23,954,676,606	22,802,072,114
+ Chi phí hoa hồng	9,370,895,140	8,911,372,774
+ Các khoản chi phí bán hàng khác	30,731,612,545	29,715,752,630
c) Các khoản ghi giảm chi phí bán hàng và chi phí quản lý doanh nghiệp		

9. Chi phí sản xuất, kinh doanh theo yếu tố	Năm nay	Năm trước
- Chi phí nguyên liệu, vật liệu	711,577,693,311	631,131,666,693
- Chi phí nhân công	106,589,208,456	106,042,873,048
- Chi phí khấu hao tài sản cố định	29,720,627,166	27,794,765,364
- Chi phí dịch vụ mua ngoài	85,862,729,838	101,548,343,916
- Chi phí khác bằng tiền	28,172,499,276	41,174,566,642
<b>Cộng</b>	<b>961,922,758,047</b>	<b>907,692,215,663</b>

10. Chi phí thuế TNDN hiện hành	Năm nay	Năm trước
- Chi phí thuế TNDN tính trên thu nhập chịu thuế năm hiện hành	-	164,553,987
- Điều chỉnh chi phí thuế TNDN của các năm trước vào chi phí thuế thu nhập hiện hành năm nay		
<b>- Tổng chi phí thuế TNDN hiện hành</b>	<b>-</b>	<b>164,553,987</b>

11. Chi phí thuế TNDN hoãn lại	Năm nay	Năm trước
<b>- Tổng chi phí thuế TNDN hoãn lại</b>	<b>-</b>	<b>-</b>

VIII. Thông tin bổ sung cho các khoản mục trình bày trong Báo cáo lưu chuyển tiền tệ

1. Các giao dịch không bằng tiền ảnh hưởng đến báo cáo lưu chuyển tiền tệ trong tương lai

2. Các khoản tiền do doanh nghiệp nắm giữ nhưng không được sử dụng : Trình bày giá trị và lý do của các khoản tiền và tương đương tiền lớn do doanh nghiệp nắm giữ nhưng không được sử dụng do có sự hạn chế của pháp luật hoặc các ràng buộc khác mà doanh nghiệp phải thực hiện.

3. Số tiền đi vay thực thu trong kỳ :

	<u>Năm nay</u>	<u>Năm trước</u>
- Tiền thu từ đi vay theo kế ước thông thường	887,770,905,496	789,483,255,015

4. Số tiền đã thực trả gốc vay trong kỳ :

	<u>Năm nay</u>	<u>Năm trước</u>
- Tiền trả nợ gốc vay theo kế ước thông thường	797,829,232,690	730,916,189,694

IX. Những thông tin khác

1. Những khoản nợ tiềm tàng , khoản cam kết và những thông tin tài chính khác :
2. Những sự kiện phát sinh sau ngày kết thúc kỳ kế toán năm :
3. Thông tin về các bên liên quan (ngoài các thông tin đã được thuyết minh ở các phần trên).
4. Trình bày tài sản, doanh thu, kết quả kinh doanh theo bộ phận (theo lĩnh vực kinh doanh hoặc khu vực địa lý) theo quy định của Chuẩn mực kế toán số 28 " Báo cáo bộ phận" (1)
5. Thông tin so sánh (những thay đổi về thông tin trong Báo cáo tài chính của các niên độ kế toán trước):
6. Thông tin về hoạt động liên tục :
7. Những thông tin khác :


KẾ TOÁN TRƯỞNG



HO CHIN HUNG

Ngày 06 tháng 01 năm 2025

CHỦ TỊCH HĐQT



CHEN CHENG JEN

