

Số: 03 /CBTT-XL

Tp. Huế, ngày 17 tháng 01 năm 2025

CÔNG TY  
CỔ PHẦN  
XÂY LẬP  
THỪA  
THIÊN HUẾ

Digitally signed by  
CÔNG TY CỔ PHẦN XÂY  
LẬP THỪA THIÊN HUẾ  
DN: cn=VN, st=THỪA  
THIÊN HUẾ, l=Huế,  
cn=CÔNG TY CỔ PHẦN  
XÂY LẬP THỪA THIÊN  
HUẾ,  
o=9.2342.19200300.100,  
1.1=MST:3300101156  
Date: 2025.01.17  
19.22.38 +07'00'

## CÔNG BỐ THÔNG TIN ĐỊNH KỲ

**Kính gửi:**

- Ủy ban Chứng khoán Nhà nước;
- Sở Giao dịch chứng khoán TP.HCM.

1. **Tên tổ chức:** Công ty cổ phần Xây lắp Thừa Thiên Huế

- Mã chứng khoán: HUB

- Địa chỉ: 72 đường Phạm Văn Đồng, phường Võ Dạ,  
Quận Thuận Hóa, thành phố Huế

- Điện thoại liên hệ: 0234. 3821510 Fax: 0234. 3825152

- E-mail: info@xaylaphue.com.vn

2. **Nội dung thông tin công bố**

Báo cáo tài chính hợp nhất và giải trình chênh lệch LNST quý 4 năm 2024 giảm so với cùng kỳ năm 2023.

3. **Thông tin này đã được công bố trên trang thông tin điện tử của công ty tại đường dẫn:** <http://xaylaphue.com.vn> => *Quan hệ cổ đông* => *Báo cáo tài chính.*

Chúng tôi xin cam kết các thông tin công bố trên đây là đúng sự thật và hoàn toàn chịu trách nhiệm trước pháp luật về nội dung các thông tin đã công bố./.

**Tài liệu đính kèm:**

- Báo cáo tài chính hợp nhất Q4. 2024;
- Giải trình LNST quý 4.2024 giảm so với cùng kỳ năm trước.

**Đại diện tổ chức**  
Người được UQ CBTT



**Nguyễn Thị Kim Phụng**

**CÔNG TY CP XÂY LẬP  
THỪA THIÊN HUẾ**

**CỘNG HOÀ XÃ HỘI CHỦ NGHĨA VIỆT NAM  
Độc lập - Tự do - Hạnh phúc**

Số: 09 /CV-CTXL

Tp. Huế, ngày 17 tháng 01 năm 2025

(V/v: Giải trình chênh lệch LNST trên BCTC hợp nhất  
quý 4 năm 2024 giảm so với cùng kỳ năm 2023)

**Kính gửi:** - Ủy ban Chứng khoán Nhà nước  
- Sở Giao dịch chứng khoán Thành phố Hồ Chí Minh

Công ty cổ phần Xây lắp Thừa Thiên Huế (tên viết tắt HCC), mã chứng khoán HUB, giải trình về việc lợi nhuận sau thuế trên Báo cáo tài chính hợp nhất quý 4 năm 2024 giảm so với cùng kỳ năm 2023.

ĐVT: Đồng

Nội dung	Quý 4 năm 2024	Quý 4 năm 2023	Chênh lệch	
			Tăng (+)/ giảm (-)	%
Lợi nhuận sau thuế trên BCTC hợp nhất	15.339.067.245	17.043.274.338	- 1.704.207.093	- 10,00%

**Nguyên nhân:**

- Giá bán của ngành hàng VLXD giảm dẫn đến tỷ lệ giá vốn/doanh thu cao hơn so với cùng kỳ năm trước.
- Không phát sinh khoản hoàn nhập dự phòng bảo hành xây lắp làm tăng lợi nhuận khác như cùng kỳ năm trước.

Trân trọng./.

**Nơi nhận:**

- Như trên;
- Bộ phận KTNB;
- Lưu VT.



**Lê Quý Định**

**CÔNG TY CỔ PHẦN XÂY LẬP**

**THỪA THIÊN HUẾ**

**Báo cáo tài chính hợp nhất**

**(Từ ngày 01/01/2024 đến 31/12/2024)**



**MỤC LỤC**

**Trang**

- Báo cáo của Hội đồng Quản trị 1 - 2
- Bảng cân đối kế toán hợp nhất 3 - 4
- Báo cáo kết quả kinh doanh hợp nhất 5
- Báo cáo lưu chuyển tiền tệ hợp nhất 6 - 7
- Thuyết minh Báo cáo tài chính hợp nhất 8 - 50

## BÁO CÁO CỦA HỘI ĐỒNG QUẢN TRỊ

Hội đồng Quản trị Công ty Cổ phần Xây lắp Thừa Thiên Huế ("Công ty") trình bày báo cáo của mình cùng với Báo cáo tài chính hợp nhất của Công ty mẹ là Công ty Cổ phần Xây lắp Thừa Thiên Huế và 7 Công ty con (sau đây gọi tắt là "Nhóm Công ty") cho năm tài chính kết thúc vào ngày 31 tháng 12 năm 2024.

### THÔNG TIN VỀ DOANH NGHIỆP

**Giấy chứng nhận đăng ký  
doanh nghiệp công ty  
cổ phần**

Số 3300101156 do Sở Kế hoạch và Đầu tư Tỉnh Thừa Thiên – Huế cấp lần đầu ngày 5 tháng 1 năm 2011 và Giấy chứng nhận đăng ký doanh nghiệp công ty cổ phần thay đổi gần nhất lần thứ 13 vào ngày 06 tháng 01 năm 2025.

**Hội đồng Quản trị**

Ông Đoàn Hữu Thuận	Chủ tịch
Ông Lê Quý Định	P. Chủ tịch
Ông Lê Viết Liên	Thành viên
Ông Trần Sĩ Chương	Thành viên
Ông Đoàn Hữu Hà Vinh	Thành viên

**Ban Kiểm soát**

Bà Nguyễn Thị Kim Phụng	Trưởng ban
Bà Mai Thị Tuyết Lan	Thành viên
Ông Lê Văn Tài	Thành viên
Ông Lê Đình Nam	Thành viên
Bà Dương Thị Ngọc	Thành viên

**Ban Tổng Giám đốc**

Ông Lê Quý Định	Tổng giám đốc
Ông Nguyễn Văn Quý	Giám đốc
Ông Phan Văn Giáo	Giám đốc
Ông Phạm Trường Lâm	Giám đốc
Ông Nguyễn Thái Bình	Giám đốc
Bà Lê Thị Khánh Vân	Giám đốc TC kiêm Kế toán trưởng

**Người đại diện  
theo pháp luật**

Ông Lê Quý Định	Tổng Giám đốc
-----------------	---------------

**Trụ sở chính**

Số 72, Đường Phạm Văn Đồng, Phường Vĩ Dạ,  
Thành phố Huế, Tỉnh Thừa Thiên Huế, Việt Nam

**Vốn điều lệ**

262.984.370.000 đồng

Cổ phiếu của Công ty chấp thuận niêm yết tại Sở Giao dịch chứng khoán Thành phố Hồ Chí Minh ("HOSE") với mã giao dịch là "HUB" theo Quyết định số 523/QĐ-SGDHCM ngày 18/12/2018.

## BÁO CÁO CỦA HỘI ĐỒNG QUẢN TRỊ (tiếp theo)

### TRÁCH NHIỆM CỦA BAN TỔNG GIÁM ĐỐC ĐỐI VỚI BÁO CÁO TÀI CHÍNH HỢP NHẤT

Ban Tổng Giám đốc của Công ty Cổ phần Xây lập Thừa Thiên Huế ("Công ty") chịu trách nhiệm lập báo cáo tài chính hợp nhất thể hiện trung thực và hợp lý tình hình tài chính hợp nhất của Công ty và các công ty con (gọi chung là "Nhóm Công ty") tại ngày 31 tháng 12 năm 2024 cũng như kết quả hoạt động kinh doanh hợp nhất và tình hình lưu chuyển tiền tệ hợp nhất của năm tài chính kết thúc cùng ngày nêu trên. Trong việc lập báo cáo tài chính hợp nhất này, Ban Tổng Giám đốc được yêu cầu phải:

- chọn lựa các chính sách kế toán phù hợp và áp dụng một cách nhất quán;
- thực hiện các xét đoán và ước tính một cách hợp lý và thận trọng; và
- lập báo cáo tài chính hợp nhất trên cơ sở Nhóm Công ty hoạt động liên tục trừ khi giả định Nhóm Công ty hoạt động liên tục là không phù hợp.

Ban Tổng Giám đốc chịu trách nhiệm bảo đảm rằng các sổ sách kế toán đúng đắn đã được thiết lập và duy trì để thể hiện tình hình tài chính hợp nhất của Nhóm Công ty với độ chính xác hợp lý tại mọi thời điểm và để làm cơ sở lập báo cáo tài chính hợp nhất tuân thủ theo chế độ kế toán được trình bày ở Thuyết minh 2 của báo cáo tài chính hợp nhất kết thúc tại ngày 31 tháng 12 năm 2024. Ban Tổng Giám đốc chịu trách nhiệm đối với việc bảo vệ các tài sản của Nhóm Công ty và thực hiện các biện pháp hợp lý để ngăn ngừa và phát hiện các gian lận hoặc nhầm lẫn.

### PHÊ DUYỆT BÁO CÁO TÀI CHÍNH HỢP NHẤT

Chúng tôi, Hội đồng Quản trị phê duyệt Báo cáo tài chính hợp nhất đính kèm. Báo cáo tài chính hợp nhất đã phản ánh trung thực và hợp lý tình hình tài chính của Nhóm Công ty tại ngày 31/12/2024, cũng như kết quả hoạt động kinh doanh và các luồng lưu chuyển tiền tệ cho năm tài chính kết thúc cùng ngày phù hợp với các Chuẩn mực kế toán, Chế độ kế toán doanh nghiệp Việt Nam và các quy định pháp lý có liên quan đến việc lập và trình bày Báo cáo tài chính hợp nhất.

Ông Đoàn Hữu Thuận – Chủ tịch HĐQT Công ty đã ủy quyền cho Ông Lê Quý Định – Phó Chủ tịch HĐQT phê duyệt Báo cáo tài chính theo Giấy ủy quyền số 01/GUQ – XL-HĐQT ngày 15 tháng 03 năm 2024.



Lê Quý Định  
P.Chủ tịch HĐQT

Thành phố Huế, ngày 17 tháng 01 năm 2025

**BẢNG CÂN ĐỐI KẾ TOÁN HỢP NHẤT**  
Ngày 31 tháng 12 năm 2024

Mẫu số B 01-DN/HN  
Ban hành theo Thông tư số 202/2014/TT-BTC  
ngày 22/12/2014 của Bộ Tài chính

TÀI SẢN	Mã số	Thuyết minh	31/12/2024	31/12/2023
			VND	VND
<b>A. TÀI SẢN NGẮN HẠN</b>	<b>100</b>		<b>527.977.661.296</b>	<b>514.460.923.981</b>
<b>I. Tiền và các khoản tương đương tiền</b>	<b>110</b>	<b>4</b>	<b>89.723.266.713</b>	<b>52.088.847.352</b>
1. Tiền	111		11.433.266.713	11.027.891.873
2. Các khoản tương đương tiền	112		78.290.000.000	41.060.955.479
<b>II. Đầu tư tài chính ngắn hạn</b>	<b>120</b>		<b>153.125.000.000</b>	<b>249.675.000.000</b>
1. Đầu tư nắm giữ đến ngày đáo hạn	123	5	153.125.000.000	249.675.000.000
<b>II. Các khoản phải thu ngắn hạn</b>	<b>130</b>		<b>128.924.634.843</b>	<b>72.351.545.449</b>
1. Phải thu ngắn hạn khách hàng	131	6	79.990.584.075	96.112.733.408
2. Trả trước cho người bán ngắn hạn	132	7	77.664.021.554	5.541.889.465
3. Phải thu về cho vay ngắn hạn	135	8	848.963.068	7.848.963.068
4. Phải thu ngắn hạn khác	136	9	17.869.916.143	19.916.463.636
5. Dự phòng các khoản phải thu ngắn hạn khó đòi(*)	137	10	(47.448.849.997)	(57.068.504.128)
<b>III. Hàng tồn kho</b>	<b>140</b>	<b>11</b>	<b>138.201.171.395</b>	<b>129.806.513.960</b>
1. Hàng tồn kho	141		138.793.856.882	130.120.786.749
2. Dự phòng giảm giá hàng tồn kho (*)	149	11	(592.685.487)	(314.272.789)
<b>IV. Tài sản ngắn hạn khác</b>	<b>150</b>		<b>18.003.588.345</b>	<b>10.539.017.220</b>
1. Chi phí trả trước ngắn hạn	151	12	887.736.381	558.314.007
2. Thuế GTGT được khấu trừ	152		8.087.389.377	827.475.809
3. Thuế và các khoản phải thu Nhà nước	153	13	9.028.462.587	9.153.227.404
<b>B. TÀI SẢN DÀI HẠN</b>	<b>200</b>		<b>436.572.613.323</b>	<b>419.796.129.551</b>
<b>I. Các khoản phải thu dài hạn</b>	<b>210</b>		<b>1.196.604.267</b>	<b>920.750.739</b>
1. Phải thu dài hạn khác	216	14	1.196.604.267	920.750.739
<b>II. Tài sản cố định</b>	<b>220</b>		<b>174.112.841.378</b>	<b>63.511.959.304</b>
<b>1. Tài sản cố định hữu hình</b>	<b>221</b>	<b>15</b>	<b>172.389.165.077</b>	<b>61.636.566.077</b>
- Nguyên giá	222		407.424.907.372	285.802.170.180
- Giá trị hao mòn lũy kế (*)	223		(235.035.742.295)	(224.165.604.103)
<b>2. Tài sản cố định vô hình</b>	<b>227</b>	<b>16</b>	<b>1.723.676.301</b>	<b>1.875.393.227</b>
- Nguyên giá	228		5.539.581.562	5.439.831.562
- Giá trị hao mòn lũy kế (*)	229		(3.815.905.261)	(3.564.438.335)
<b>III. Bất động sản đầu tư</b>	<b>230</b>	<b>17</b>	<b>47.629.115.342</b>	<b>50.875.947.806</b>
- Nguyên giá	231		103.877.411.053	103.267.740.331
- Giá trị hao mòn lũy kế (*)	232		(56.248.295.711)	(52.391.792.525)
<b>IV. Tài sản dở dang dài hạn</b>	<b>240</b>		<b>410.324.276</b>	<b>105.659.978.509</b>
1. Chi phí xây dựng cơ bản dở dang	242	18	410.324.276	105.659.978.509
<b>V. Các khoản đầu tư tài chính dài hạn</b>	<b>250</b>	<b>19</b>	<b>185.805.723.778</b>	<b>171.457.306.707</b>
1. Đầu tư vào công ty liên doanh, liên kết	252		184.683.150.088	170.334.733.017
2. Đầu tư góp vốn vào đơn vị khác	253		1.122.573.690	1.122.573.690
<b>VI. Tài sản dài hạn khác</b>	<b>260</b>		<b>27.418.004.282</b>	<b>27.370.186.486</b>
1. Chi phí trả trước dài hạn	261	20	22.921.598.616	23.531.136.392
2. Tài sản thuế thu nhập hoãn lại	262		4.496.405.666	3.839.050.094
<b>TỔNG CỘNG TÀI SẢN</b>	<b>270</b>		<b>964.550.274.619</b>	<b>934.257.053.532</b>

**BẢNG CÂN ĐỐI KẾ TOÁN HỢP NHẤT (tiếp theo)**

Ngày 31 tháng 12 năm 2024

NGUỒN VỐN	Mã số	Thuyết minh	31/12/2024 VND	31/12/2023 VND
<b>C. NỢ PHẢI TRẢ</b>	<b>300</b>		<b>353.810.673.979</b>	<b>341.063.366.670</b>
<b>I. Nợ ngắn hạn</b>	<b>310</b>		<b>187.547.924.925</b>	<b>200.979.604.641</b>
1. Phải trả người bán ngắn hạn	311	21	28.712.754.678	38.912.619.945
2. Người mua trả tiền trước ngắn hạn	312	22	29.917.861.452	47.704.945.375
3. Thuế và các khoản phải nộp Nhà nước	313	23	4.939.967.377	12.003.047.183
4. Phải trả người lao động	314		17.890.639.059	17.780.900.892
5. Chi phí trả trước ngắn hạn	315		3.601.886.755	916.830.656
6. Doanh thu chưa thực hiện ngắn hạn	318	27	4.247.800.104	5.224.401.900
7. Phải trả ngắn hạn khác	319	24	54.275.610.078	53.988.519.842
8. Vay và nợ thuê tài chính ngắn hạn	320	25	16.237.866.973	11.837.829.559
9. Dự phòng phải trả ngắn hạn	321	26	16.491.219.718	2.823.972.906
10. Quỹ khen thưởng phúc lợi	322		11.232.318.731	9.786.536.383
<b>II. Nợ dài hạn</b>	<b>330</b>		<b>166.262.749.054</b>	<b>140.083.762.029</b>
1. Doanh thu chưa thực hiện dài hạn	336	27	91.259.642.755	87.740.221.755
2. Phải trả dài hạn khác	337		13.958.103.133	6.891.845.568
3. Vay và nợ thuê tài chính dài hạn	338	28	48.635.020.516	33.690.765.686
4. Thuế thu nhập hoãn lại phải trả	341		2.333.850.898	1.831.516.200
5. Dự phòng phải trả dài hạn	342	29	10.076.131.752	9.929.412.820
<b>D. VỐN CHỦ SỞ HỮU</b>	<b>400</b>		<b>610.739.600.640</b>	<b>593.193.686.862</b>
<b>I. Vốn chủ sở hữu</b>	<b>410</b>	<b>30</b>	<b>610.739.600.640</b>	<b>593.193.686.862</b>
1. Vốn góp của chủ sở hữu	411		262.984.370.000	262.984.370.000
- Cổ phiếu phổ thông có quyền biểu quyết	411a		262.984.370.000	262.984.370.000
2. Vốn khác của chủ sở hữu	414		28.902.280.000	28.902.280.000
3. Quỹ đầu tư phát triển	418		28.808.769.892	25.772.723.585
4. Lợi nhuận sau thuế chưa phân phối	421		249.355.796.092	233.929.770.282
- Lợi nhuận ST chưa phân phối lũy kế của các năm trước	421a		185.373.705.395	171.159.815.155
- Lợi nhuận ST chưa phân phối của năm nay	421b		63.982.090.697	62.769.955.127
5. Lợi ích cổ đông không kiểm soát	429		40.688.384.656	41.604.542.995
<b>TỔNG CỘNG NGUỒN VỐN</b>	<b>440</b>		<b>964.550.274.619</b>	<b>934.257.053.532</b>

Huế, ngày 17 tháng 01 năm 2025

Người lập biểu

Lê Thị Khánh Vân

Kế toán trưởng

Lê Thị Khánh Vân

Tổng giám đốc



Lê Quý Định



**BÁO CÁO KẾT QUẢ KINH DOANH HỢP NHẤT**  
Báo cáo tài chính kết thúc ngày 31/12/2024

Mẫu số B 02-DN/HN  
Ban hành theo Thông tư 202/2014/TT-BTC  
ngày 22/12/2014 của Bộ Tài chính

Mã số	CHỈ TIÊU	Thuyết minh	Quý 4 năm 2024	Quý 4 năm 2023	Năm tài chính kết thúc ngày 31/12/2024	Năm tài chính kết thúc ngày 31/12/2023
			VND	VND	VND	VND
01	1. Doanh thu bán hàng và cung cấp dịch vụ	31	78.879.978.454	100.644.755.439	309.159.559.754	355.314.754.637
02	2. Các khoản giảm trừ doanh thu	31	(38.865.741)	-	(38.865.741)	(192.790.909)
10	3. Doanh thu thuần về bán hàng và cung cấp dịch vụ	31	78.841.112.713	100.644.755.439	309.120.694.013	355.121.963.728
11	4. Giá vốn hàng bán	32	(64.848.697.111)	(80.535.437.692)	(233.101.702.579)	(260.347.676.786)
20	5. Lợi nhuận gộp về bán hàng và cung cấp dịch vụ		13.992.415.602	20.109.317.747	76.018.991.434	94.774.286.942
21	6. Doanh thu hoạt động tài chính	33	4.742.100.910	4.587.451.109	11.882.561.744	17.166.777.522
22	7. Chi phí tài chính	34	(719.495.674)	(462.888.285)	(2.065.982.056)	(2.231.472.275)
23	- Trong đó: Chi phí lãi vay		(719.495.674)	(462.888.285)	(2.025.131.250)	(2.231.211.925)
24	8. Lãi/lỗ trong công ty liên doanh, liên kết		13.082.376.749	10.383.224.713	30.052.187.071	24.686.048.840
25	9. Chi phí bán hàng	35	(2.402.028.262)	(1.058.668.737)	(5.862.088.391)	(6.351.421.760)
26	10. Chi phí quản lý doanh nghiệp	36	(14.321.161.607)	(19.730.962.466)	(31.469.161.044)	(55.220.870.740)
30	11. Lợi nhuận thuần từ hoạt động kinh doanh		14.374.207.718	13.827.474.081	78.556.508.758	72.823.348.529
31	12. Thu nhập khác	37	841.130.330	6.798.552.765	4.564.090.811	9.810.622.267
32	13. Chi phí khác	38	1.525.122.645	(1.370.277.681)	(4.649.686.501)	(3.959.586.024)
40	14. Lợi nhuận khác		2.366.252.975	5.428.275.084	(85.595.690)	5.851.036.243
50	15. Tổng lợi nhuận kế toán trước thuế	40	16.740.460.693	19.255.749.165	78.470.913.068	78.674.384.772
51	16. Chi phí thuế TNDN hiện hành	40	(1.892.569.380)	(1.494.895.382)	(11.302.437.764)	(12.255.723.508)
52	17. Chi phí thuế TNDN hoãn lại	40	491.175.932	(717.579.445)	155.020.874	820.132.030
60	18. Lợi nhuận sau thuế TNDN		15.339.067.245	17.043.274.338	67.323.496.178	67.238.793.294
61	19. Lợi nhuận sau thuế của cổ đông công ty mẹ		15.146.828.340	16.402.002.100	63.982.090.697	62.769.955.127
62	20. Lợi nhuận sau thuế của cổ đông không kiểm soát		192.238.905	641.272.238	3.341.405.481	4.468.838.167
70	21. Lãi cơ bản trên cổ phiếu	30.5			2.238	2.196
71	22. Lãi suy giảm trên cổ phiếu	30.6			2.238	2.196

Huế, ngày 17 tháng 01 năm 2025

Người lập biểu

Lê Thị Khánh Vân

Kế toán trưởng

Lê Thị Khánh Vân

Tổng giám đốc



Lê Quý Định

**BÁO CÁO LƯU CHUYỂN TIỀN TỆ HỢP NHẤT**  
Báo cáo tài chính kết thúc ngày 31/12/2024

Mẫu số B 03-DN/HN  
Ban hành theo Thông tư số 200/2014/TT-BTC  
ngày 22/12/2014 của Bộ Tài chính


CHỈ TIÊU	Mã số	Năm tài chính kết thúc ngày	Năm tài chính kết thúc ngày
		31/12/2024	31/12/2023
		VND	VND
<b>I. LƯU CHUYỂN TIỀN TỪ HOẠT ĐỘNG KINH DOANH</b>			
1. Lợi nhuận trước thuế	01	78.470.913.068	78.674.384.772
<b>2. Điều chỉnh cho các khoản:</b>			
- Khấu hao tài sản cố định và bất động sản đầu tư	02	15.999.308.304	17.479.474.896
- Các khoản dự phòng	03	4.472.724.311	4.193.713.407
- Lỗi chênh lệch tỷ giá hối đoái do đánh giá lại các khoản mục tiền tệ có gốc ngoại tệ	04	-	(73.835.321)
- Lãi từ hoạt động đầu tư	05	(28.852.372.066)	(16.942.518.775)
- Chi phí lãi vay	06	2.025.131.250	2.231.211.925
<b>3. Lợi nhuận từ hoạt động kinh doanh trước những thay đổi vốn lưu động</b>	<b>08</b>	<b>72.115.704.867</b>	<b>85.562.430.904</b>
- Tăng/(giảm) các khoản phải thu	09	(64.003.260.291)	(19.788.917.390)
- Tăng hàng tồn kho	10	(8.673.070.133)	24.597.859.537
- Tăng/(giảm) các khoản phải trả	11	(18.645.620.620)	18.981.382.113
- Tăng/(giảm) chi phí trả trước	12	280.115.402	1.244.378.011
- Tiền lãi vay đã trả	14	(2.025.131.250)	(2.229.640.522)
- Thuế thu nhập doanh nghiệp đã nộp	15	(16.020.689.538)	(7.882.423.594)
- Tiền chi khác từ hoạt động kinh doanh	17	(8.884.144.552)	(5.802.752.624)
<b>Lưu chuyển tiền thuần từ hoạt động kinh doanh</b>	<b>20</b>	<b>(45.856.096.115)</b>	<b>94.682.316.435</b>
<b>II. LƯU CHUYỂN TIỀN TỪ HOẠT ĐỘNG ĐẦU TƯ</b>			
1. Chi để mua sắm, xây dựng TSCĐ	21	(19.124.903.681)	(42.926.797.520)
2. Thu từ thanh lý, nhượng bán TSCĐ	22	200.000.000	97.840.909
3. Chi cho vay	23	(282.100.000.000)	(323.464.390.000)
4. Thu hồi cho vay	24	378.650.000.000	219.589.883.000
5. Thu hồi đầu tư góp vốn vào đơn vị khác	26	-	825.000.000
6. Thu lãi cho vay, cổ tức lợi nhuận được chia	27	26.759.342.463	14.939.878.138
<b>Lưu chuyển tiền thuần từ hoạt động đầu tư</b>	<b>30</b>	<b>104.384.438.782</b>	<b>(130.938.585.473)</b>
<b>III. LƯU CHUYỂN TIỀN TỪ HOẠT ĐỘNG TÀI CHÍNH</b>			
1. Thu từ vay ngắn hạn	33	56.930.000.053	93.440.769.969
2. Chi trả nợ gốc vay	34	(37.585.707.809)	(78.969.767.373)
3. Chi trả cổ tức cho chủ sở hữu	36	(40.238.215.550)	(5.683.501.025)
<b>Lưu chuyển thuần từ hoạt động tài chính</b>	<b>40</b>	<b>(20.893.923.306)</b>	<b>8.787.501.571</b>


**BÁO CÁO LƯU CHUYỂN TIỀN TỆ HỢP NHẤT**  
Báo cáo tài chính kết thúc ngày 31/12/2024


Mẫu số B 03-DN/HN  
Ban hành theo Thông tư số 200/2014/TT-BTC  
ngày 22/12/2014 của Bộ Tài chính


Lưu chuyển tiền thuần trong năm	50	<u>37.634.419.361</u>	<u>(27.468.767.467)</u>
Tiền và tương đương tiền đầu kỳ	60	<u>52.088.847.352</u>	<u>79.495.123.988</u>
Ảnh hưởng của thay đổi tỷ giá hối đoái quy đổi ngoại tệ	61	-	62.490.831
Tiền và tương đương tiền cuối kỳ	70	<u>89.723.266.713</u>	<u>52.088.847.352</u>

Huế, ngày 17 tháng 01 năm 2025

Người lập biểu  
  
Lê Thị Khánh Vân

Kế toán trưởng  
  
Lê Thị Khánh Vân

Tổng giám đốc  
  
Lê Quý Định



## THUYẾT MINH BÁO CÁO TÀI CHÍNH HỢP NHẤT

(Các Thuyết minh này là bộ phận hợp thành và cần được đọc đồng thời với các Báo cáo tài chính)

### 1 ĐẶC ĐIỂM HOẠT ĐỘNG CỦA CÔNG TY

Công ty Cổ phần Xây Lắp Thừa Thiên Huế ("Công ty") được hình thành từ việc cổ phần hóa Công ty Xây Lắp Thừa Thiên Huế, một doanh nghiệp Nhà nước, theo Quyết định số 2660/QĐ-UBND ngày 23 tháng 12 năm 2010 của Ủy ban Nhân dân Tỉnh Thừa Thiên Huế. Công ty được cấp Giấy chứng nhận đăng ký doanh nghiệp lần đầu số 3300101156 do Sở Kế hoạch và Đầu tư Tỉnh Thừa Thiên Huế ngày 5 tháng 1 năm 2011 và Giấy chứng nhận đăng ký doanh nghiệp thay đổi lần thứ 13 vào ngày 06 tháng 01 năm 2024 do thay đổi địa chỉ của Công ty.

Cổ phiếu của Công ty được chấp thuận niêm yết tại Sở Giao dịch Chứng khoán Thành phố Hồ Chí Minh ("HOSE") với mã giao dịch là "HUB" theo Quyết định số 523/QĐ-SGDHCM do HOSE cấp ngày 18 tháng 12 năm 2018.

Hoạt động chính của Công ty và các công ty con (gọi chung là "Nhóm Công ty") là xây dựng các công trình dân dụng, các công trình công nghiệp, công cộng, thể thao, giao thông, thủy lợi và hạ tầng kỹ thuật; tư vấn và giám sát thi công xây dựng và hoàn thiện các công trình dân dụng, công nghiệp, giao thông và thủy lợi; kinh doanh bất động sản, cơ sở hạ tầng khu công nghiệp và dân cư; sản xuất vật liệu xây dựng; kinh doanh và khai thác đá, cát, sỏi; và sản xuất sản phẩm khác từ gỗ.

Chu kỳ sản xuất kinh doanh thông thường của Nhóm Công ty là 12 tháng. Riêng đối với hoạt động xây lắp và hoạt động kinh doanh bất động sản thì chu kỳ kinh doanh có thể kéo dài quá 12 tháng.

Tại ngày 31 tháng 12 năm 2024, Nhóm Công ty có 416 nhân viên đang làm việc (ngày 31 tháng 12 năm 2023: 487 nhân viên).

Tại ngày 31 tháng 12 năm 2024, Công ty có 7 Công ty con và 4 công ty liên kết ( ngày 31 tháng 12 năm 2023: 7 công ty con và 4 công ty liên kết)

Hoạt động chính	31/12/2024		31/12/2023		
	Quyền sở hữu	Quyền biểu quyết	Quyền sở hữu	Quyền biểu quyết	
<b>Công ty con</b>					
Công ty TNHH MTV ĐT & PHTT KCN	KD HT khu công nghiệp & XD dân dụng	100,00%	100,00%	100,00%	100,00%
Công ty CP Chế biến Gỗ TT Huế	Sản xuất & chế biến gỗ các loại	94,67%	94,67%	94,67%	94,67%
Công ty CP VLXD Lộc Điền	Sản xuất & cung cấp đá các loại	78,98%	78,98%	78,98%	78,98%
Công ty CP Gạch Tuynen số 1 TTH	Sản xuất và KD gạch các loại	79,30%	79,30%	79,30%	79,30%
Công ty CP KT Đá & XD Hương Bằng	Sản xuất & cung cấp đá các loại	53,00%	53,00%	53,00%	53,00%
Công ty CP Gạch Tuynel 2	Sản xuất và KD gạch các loại	55,51%	70,00%	55,51%	70,00%
Công ty CP gạch Tuynen Huế	Sản xuất và KD gạch các loại	51,42%	51,42%	51,42%	51,42%
<b>Công ty liên kết</b>					
Công ty CP Bê tông & XD TT Huế	Cung cấp bê tông & VLXD	48,00%	48,00%	48,00%	48,00%
Công ty CP Kinh doanh Nhà TT Huế	Kinh doanh bất động sản	48,76%	48,76%	48,76%	48,76%
Công ty CP Frit Huế	Cung cấp men & KT khoáng sản	29,14%	29,14%	29,14%	29,14%
Công ty CP XD & ĐTPHTT	Công trình công nghiệp & dân dụng	30,00%	30,00%	30,00%	30,00%

## **THUYẾT MINH BÁO CÁO TÀI CHÍNH HỢP NHẤT**

*(Các Thuyết minh này là bộ phận hợp thành và cần được đọc đồng thời với các Báo cáo tài chính)*

### **2 CƠ SỞ LẬP BÁO CÁO TÀI CHÍNH**

#### **2.1 Cơ sở của việc lập báo cáo tài chính hợp nhất**

Báo cáo tài chính hợp nhất đã được lập theo các Chuẩn mực Kế toán, Chế độ kế toán Việt Nam được ban hành theo Thông tư số 200/2014/TT-BTC ngày 22 tháng 12 năm 2014 và cá thông tư hướng dẫn thực hiện chuẩn mực kế toán của Bộ Tài chính trong việc lập và trình bày Báo cáo tài chính và Thông tư 202/2014/TT-BTC ngày 22 tháng 12 năm 2014 hướng dẫn lập và trình bày Báo cáo tài chính hợp nhất. Báo cáo tài chính hợp nhất được lập trên cơ sở kế toán dồn tích (trừ các thông tin liên quan đến các luồng tiền).

Báo cáo tài chính hợp nhất kèm theo không nhằm mục đích trình bày tình hình tài chính hợp nhất, kết quả kinh doanh hợp nhất và tình hình lưu chuyển tiền tệ hợp nhất theo các nguyên tắc và thông lệ kế toán thường được chấp nhận ở các nước và các thể chế khác ngoài nước Việt Nam. Các nguyên tắc và thông lệ kế toán sử dụng tại nước Việt Nam có thể khác với các nguyên tắc và thông lệ kế toán tại các nước và các thể chế khác.

#### **2.2 Năm tài chính**

Năm tài chính của Nhóm Công ty bắt đầu từ ngày 1 tháng 1 đến ngày 31 tháng 12.

#### **2.3 Đơn vị tiền tệ sử dụng trong kế toán**

Nhóm Công ty sử dụng đơn vị tiền tệ trong kế toán và trình bày trên báo cáo tài chính hợp nhất là Đồng Việt Nam ("VND" hoặc "Đồng"). Đơn vị tiền tệ sử dụng trong kế toán của Nhóm Công ty được xác định dựa dựa vào đơn vị tiền tệ chủ yếu sử dụng trong các giao dịch bán hàng, cung cấp dịch vụ, có ảnh hưởng lớn đến giá bán hàng hoá, cung cấp dịch vụ; đơn vị tiền tệ dùng để niêm yết giá bán và nhận thanh toán; đơn vị tiền tệ sử dụng chủ yếu trong việc mua hàng hóa, dịch vụ; có ảnh hưởng lớn đến chi phí nhân công, nguyên vật liệu, và các chi phí sản xuất, kinh doanh khác, và thông thường dùng để thanh toán cho các chi phí đó.

Ngoài ra, Nhóm Công ty còn sử dụng đơn vị tiền tệ này để huy động các nguồn lực tài chính và thường xuyên thu được đơn vị tiền tệ này từ các hoạt động kinh doanh và tích trữ lại.

#### **2.4 Các loại tỷ giá hối đoái áp dụng trong kế toán**

Các nghiệp vụ phát sinh bằng ngoại tệ được quy đổi theo tỷ giá giao dịch thực tế áp dụng tại ngày phát sinh nghiệp vụ. Chênh lệch tỷ giá phát sinh từ các nghiệp vụ này được ghi nhận là thu nhập hoặc chi phí trong báo cáo kết quả hoạt động kinh doanh hợp nhất.

Tài sản và nợ phải trả bằng tiền tệ có gốc ngoại tệ tại ngày của bảng cân đối kế toán hợp nhất lần lượt được quy đổi theo tỷ giá mua và tỷ giá bán ngoại tệ của ngân hàng thương mại nơi Nhóm Công ty thường xuyên có giao dịch áp dụng tại ngày bảng cân đối kế toán hợp nhất. Các khoản ngoại tệ gửi ngân hàng tại ngày của bảng cân đối kế toán hợp nhất được quy đổi theo tỷ giá mua của chính ngân hàng thương mại nơi Nhóm Công ty mở tài khoản ngoại tệ. Chênh lệch tỷ giá phát sinh từ việc quy đổi này được ghi nhận là thu nhập hoặc chi phí trong báo cáo kết quả hoạt động kinh doanh hợp nhất.

## **THUYẾT MINH BÁO CÁO TÀI CHÍNH HỢP NHẤT**

*(Các Thuyết minh này là bộ phận hợp thành và cần được đọc đồng thời với các Báo cáo tài chính)*

### **2.5 Cơ sở hợp nhất báo cáo tài chính**

#### **Công ty con**

Công ty con là những doanh nghiệp mà Nhóm Công ty có quyền chi phối các chính sách tài chính và hoạt động của doanh nghiệp nhằm thu được lợi ích kinh tế từ các hoạt động của doanh nghiệp đó, thường đi kèm là việc nắm giữ hơn một nửa quyền biểu quyết. Sự tồn tại và tính hữu hiệu của quyền biểu quyết tiềm tàng đang được thực thi hoặc được chuyển đổi sẽ được xem xét khi đánh giá liệu Nhóm Công ty có quyền kiểm soát doanh nghiệp hay không. Công ty con được hợp nhất toàn bộ kể từ ngày quyền kiểm soát đã chuyển giao cho Nhóm Công ty. Việc hợp nhất chấm dứt kể từ lúc quyền kiểm soát không còn.

Phương pháp kế toán mua được Nhóm Công ty sử dụng để hạch toán việc mua công ty con. Chi phí mua được ghi nhận theo giá trị hợp lý của các tài sản đem trao đổi, công cụ vốn được phát hành và các khoản nợ phải trả đã phát sinh hoặc đã thừa nhận tại ngày diễn ra việc trao đổi, cộng với các chi phí liên quan trực tiếp đến việc mua. Các tài sản xác định được, nợ phải trả và những khoản nợ tiềm tàng đã được thừa nhận khi hợp nhất kinh doanh được xác định trước hết theo giá trị hợp lý tại ngày mua không kể đến lợi ích của cổ đông không kiểm soát. Khoản vượt trội giữa chi phí mua so với phần sở hữu của bên mua trong giá trị tài sản thuần được xem là lợi thế thương mại. Nếu phần sở hữu bên mua trong giá trị hợp lý tài sản thuần lớn hơn chi phí mua, phần chênh lệch được ghi nhận ngay vào báo cáo kết quả hoạt động kinh doanh hợp nhất.

Trong giao dịch hợp nhất kinh doanh qua nhiều giai đoạn, khi xác định lợi thế thương mại hoặc lãi từ giao dịch mua giá rẻ, giá phí khoản đầu tư vào công ty con được tính là tổng của giá phí tại ngày đạt được quyền kiểm soát công ty con cộng với giá phí của những lần trao đổi trước đã được đánh giá lại theo giá trị hợp lý tại ngày công ty mẹ kiểm soát công ty con.

Giao dịch, công nợ và các khoản lãi, các khoản lỗ chưa thực hiện phát sinh giữa các công ty trong cùng Nhóm Công ty được loại trừ khi hợp nhất.

Chính sách kế toán của công ty con cũng thay đổi nếu cần thiết để đảm bảo sự nhất quán với chính sách kế toán đang được Nhóm Công ty áp dụng.

Báo cáo tài chính của các công ty trong Nhóm Công ty sử dụng để hợp nhất phải được lập cho cùng một kỳ kế toán. Nếu ngày kết thúc kỳ kế toán khác nhau, thời gian chênh lệch không vượt quá 3 tháng. Báo cáo tài chính sử dụng để hợp nhất phải được điều chỉnh cho ảnh hưởng của những giao dịch và sự kiện quan trọng xảy ra giữa ngày kết thúc kỳ kế toán của các công ty và ngày kết thúc kỳ kế toán của Nhóm Công ty. Độ dài của kỳ báo cáo và sự khác nhau về thời điểm lập báo cáo tài chính phải được thống nhất qua các kỳ.

#### **Nghiệp vụ và lợi ích của cổ đông không kiểm soát**

Nhóm Công ty áp dụng chính sách cho các nghiệp vụ đối với cổ đông không kiểm soát giống như nghiệp vụ với các bên không thuộc Nhóm Công ty.

## **THUYẾT MINH BÁO CÁO TÀI CHÍNH HỢP NHẤT**

*(Các Thuyết minh này là bộ phận hợp thành và cần được đọc đồng thời với các Báo cáo tài chính)*

Lợi ích cổ đông không kiểm soát được xác định theo tỷ lệ phần sở hữu của cổ đông không kiểm soát trong tài sản thuần của đơn vị bị mua lại tại ngày mua.

Những giao dịch làm thay đổi tỷ lệ sở hữu của Nhóm Công ty trong công ty con mà không dẫn đến mất quyền kiểm soát được kế toán tương tự như các giao dịch vốn chủ sở hữu. Chênh lệch giữa giá trị thay đổi phần sở hữu của Nhóm Công ty trong tài sản thuần của công ty con và số chi hoặc thu từ việc thoái vốn tại công ty con được ghi nhận vào lợi nhuận sau thuế chưa phân phối thuộc vốn chủ sở hữu.

Những giao dịch làm thay đổi tỷ lệ sở hữu của Nhóm Công ty trong công ty con dẫn đến việc mất quyền kiểm soát đối với công ty con, thì chênh lệch giữa giá trị thay đổi phần sở hữu của Nhóm Công ty trong tài sản thuần của công ty con và số chi hoặc thu từ việc thoái vốn tại công ty con được ghi nhận vào báo cáo kết quả hoạt động kinh doanh hợp nhất. Phần sở hữu còn lại trong công ty này sẽ được hạch toán như một khoản đầu tư tài chính thông thường hoặc kế toán theo phương pháp vốn chủ sở hữu kể từ khi công ty mẹ không còn nắm quyền kiểm soát công ty con.

### **Công ty liên kết**

Công ty liên kết là tất cả các công ty trong đó Nhóm Công ty có ảnh hưởng đáng kể nhưng không phải kiểm soát, thường được thể hiện thông qua việc nắm giữ từ 20% đến 50% quyền biểu quyết ở công ty đó. Các khoản đầu tư vào công ty liên kết được hạch toán theo phương pháp vốn chủ sở hữu và được ghi nhận ban đầu theo giá gốc. Khoản đầu tư của Nhóm Công ty vào công ty liên kết bao gồm lợi thế thương mại phát sinh khi đầu tư, trừ đi những khoản giảm giá tài sản lũy kế.

Lợi nhuận của Nhóm Công ty được chia sau khi đầu tư vào các công ty liên kết sẽ được ghi nhận vào báo cáo kết quả hoạt động kinh doanh hợp nhất. Các khoản thay đổi lũy kế sau khi đầu tư vào các công ty liên kết được điều chỉnh vào giá trị ghi sổ của khoản đầu tư. Khi phần lỗ trong liên kết bằng hoặc vượt quá lợi ích của Nhóm Công ty trong các công ty liên kết, Nhóm Công ty sẽ không ghi nhận khoản lỗ vượt đó trừ khi đã phát sinh nghĩa vụ hoặc đã thanh toán hộ cho các công ty liên kết.

Các chính sách kế toán của các bên liên kết được thay đổi khi cần thiết để đảm bảo sự nhất quán với chính sách kế toán mà Nhóm Công ty áp dụng.

Các khoản lãi hay lỗ chưa thực hiện từ các giao dịch nội bộ giữa Nhóm Công ty với các bên liên kết sẽ được loại trừ tới mức tương ứng với phần lợi ích của Nhóm Công ty trong các bên liên kết theo quy định kế toán hiện hành.

## **3 CÁC CHÍNH SÁCH KẾ TOÁN CHỦ YẾU**

### **3.1 Tiền và các khoản tương đương tiền**

Tiền và các khoản tương đương tiền bao gồm tiền mặt tại quỹ, tiền gửi ngân hàng, tiền gửi không kỳ hạn và các khoản đầu tư ngắn hạn khác có thời hạn đáo hạn ban đầu không quá ba tháng.

## THUYẾT MINH BÁO CÁO TÀI CHÍNH HỢP NHẤT

(Các Thuyết minh này là bộ phận hợp thành và cần được đọc đồng thời với các Báo cáo tài chính)

### 3.2 Các khoản phải thu

Các khoản phải thu thể hiện giá trị ghi sổ của các khoản phải thu gồm các khoản phải thu khách hàng mang tính chất thương mại phát sinh từ giao dịch bán hàng hóa, cung cấp dịch vụ; và các khoản phải thu khác không có tính chất thương mại, không liên quan đến giao dịch bán hàng hóa và cung cấp dịch vụ. Dự phòng các khoản phải thu khó đòi được lập cho từng khoản phải thu căn cứ vào thời gian quá hạn trả nợ gốc theo cam kết nợ ban đầu (không tính đến việc gia hạn nợ giữa các bên), hoặc căn cứ vào mức tổn thất dự kiến có thể xảy ra. Các khoản phải thu được xác định là không thể thu hồi sẽ được xóa sổ.

Các khoản phải thu được phân loại ngắn hạn và dài hạn trên bảng cân đối kế toán hợp nhất căn cứ theo kỳ hạn còn lại của các khoản phải thu tại ngày của bảng cân đối kế toán hợp nhất tới ngày đến hạn thu hồi.

### 3.3 Hàng tồn kho

Hàng tồn kho được thể hiện theo giá thấp hơn giữa giá gốc và giá trị thuần có thể thực hiện được. Giá gốc bao gồm tất cả các chi phí mua, chi phí chế biến và các chi phí khác có được hàng tồn kho ở địa điểm và trạng thái hiện tại. Trong trường hợp các sản phẩm được sản xuất, giá gốc bao gồm tất cả các chi phí trực tiếp và chi phí sản xuất chung dựa trên mức độ hoạt động bình thường. Giá gốc của hàng hóa bất động sản để bán bao gồm các chi phí đi vay liên quan trực tiếp đến việc mua quyền sử dụng đất, san lấp mặt bằng, đền bù giải tỏa và thi công hạ tầng. Giá gốc được xác định trên cơ sở sau:

Nguyên vật liệu, vật tư xây dựng và công cụ

Chi phí mua và các chi phí liên quan trực tiếp khác phát sinh để có được hàng tồn kho ở địa điểm và trạng thái hiện tại.

Thành phẩm

Bao gồm chi phí nguyên vật liệu, nhân công trực tiếp và chi phí sản xuất chung có liên quan trực tiếp được phân bổ dựa trên mức độ hoạt động bình thường, chi phí quyền sử dụng đất, các chi phí trực tiếp và các chi phí chung liên quan đến quá trình đầu tư xây dựng thành phẩm bất động sản.

Chi phí sản xuất, kinh doanh dở dang

Bao gồm chi phí nguyên vật liệu trực tiếp, nhân công trực tiếp, chi phí sử dụng máy thi công và chi phí chung.

Giá trị thuần có thể thực hiện được là giá bán ước tính của hàng tồn kho trong kỳ kinh doanh bình thường trừ chi phí ước tính để hoàn thành sản phẩm và chi phí ước tính cần thiết cho việc tiêu thụ.

Nhóm Công ty áp dụng phương pháp kê khai thường xuyên để hạch toán hàng tồn kho.

Dự phòng được lập cho hàng tồn kho bị lỗi thời, chậm lưu chuyển và bị hỏng. Chênh lệch



## **THUYẾT MINH BÁO CÁO TÀI CHÍNH HỢP NHẤT**

*(Các Thuyết minh này là bộ phận hợp thành và cần được đọc đồng thời với các Báo cáo tài chính)*

giữa khoản dự phòng phải lập ở năm tài chính này và khoản dự phòng đã lập ở cuối năm tài chính trước được ghi nhận tăng hoặc giảm giá vốn hàng bán trong năm.

### **3.4 Đầu tư tài chính**

#### **(a) Đầu tư nắm giữ đến ngày đáo hạn**

Các khoản đầu tư nắm giữ đến ngày đáo hạn là các khoản đầu tư mà Nhóm Công ty có ý định và có khả năng giữ đến ngày đáo hạn.

Các khoản đầu tư nắm giữ đến ngày đáo hạn bao gồm các khoản tiền gửi ngân hàng có kỳ hạn và cho vay nắm giữ đến ngày đáo hạn với mục đích thu lãi hàng kỳ. Các khoản đầu tư này ban đầu được ghi nhận theo giá gốc. Sau đó, Ban Tổng Giám đốc thực hiện việc rà soát đối với tất cả các khoản đầu tư để ghi nhận dự phòng vào cuối năm tài chính.

Dự phòng giảm giá đầu tư nắm giữ đến ngày đáo hạn được lập trên cơ sở có bằng chứng chắc chắn cho thấy một phần hoặc toàn bộ khoản đầu tư có thể không thu hồi được. Chênh lệch giữa khoản dự phòng lập ở cuối năm tài chính này và khoản dự phòng đã lập ở cuối năm tài chính trước được ghi nhận tăng hoặc giảm chi phí tài chính trong năm. Khoản dự phòng được hoàn nhập không vượt quá giá trị ghi sổ ban đầu.

Các khoản đầu tư nắm giữ đến ngày đáo hạn được phân loại ngắn hạn và dài hạn trên bảng cân đối kế toán hợp nhất căn cứ theo kỳ hạn của các khoản đầu tư nắm giữ đến ngày đáo hạn tại ngày của bảng cân đối kế toán hợp nhất đến ngày đáo hạn.

#### **(b) Đầu tư vào công ty liên kết**

Đầu tư vào công ty liên kết được trình bày theo phương pháp vốn chủ sở hữu trong báo cáo tài chính hợp nhất.

#### **(c) Đầu tư góp vốn vào đơn vị khác**

Đầu tư góp vốn vào đơn vị khác là các khoản đầu tư vào công cụ vốn của đơn vị khác nhưng không có quyền kiểm soát hoặc đồng kiểm soát, không có ảnh hưởng đáng kể đối với bên được đầu tư. Các khoản đầu tư này được ghi nhận ban đầu theo giá gốc. Sau đó, Ban Tổng Giám đốc thực hiện việc rà soát đối với tất cả các khoản đầu tư để ghi nhận dự phòng vào cuối năm tài chính.

Dự phòng giảm giá đầu tư được lập khi Nhóm Công ty nhận đầu tư bị lỗ, ngoại trừ khoản lỗ mà Ban Tổng Giám đốc đã dự đoán từ khi đầu tư. Chênh lệch giữa khoản dự phòng lập ở cuối năm tài chính này và khoản dự phòng đã lập ở cuối năm tài chính trước được ghi nhận tăng hoặc giảm chi phí tài chính trong năm. Khoản dự phòng được hoàn nhập không vượt quá giá trị ghi sổ ban đầu.

### **3.5 Cho vay**

Cho vay là các khoản cho vay với mục đích thu lãi hàng kỳ theo kế ước giữa các bên nhưng không được giao dịch mua, bán trên thị trường như chứng khoán.

## **THUYẾT MINH BÁO CÁO TÀI CHÍNH HỢP NHẤT**

(Các Thuyết minh này là bộ phận hợp thành và cần được đọc đồng thời với các Báo cáo tài chính)

Cho vay được ghi nhận ban đầu theo giá gốc. Sau đó, Ban Tổng Giám đốc thực hiện việc rà soát đối với tất cả các khoản còn chưa thu để ghi nhận dự phòng các khoản cho vay khó đòi vào cuối năm tài chính. Dự phòng các khoản cho vay khó đòi được lập cho từng khoản cho vay căn cứ vào thời gian quá hạn trả nợ gốc theo cam kết nợ ban đầu (không tính đến việc gia hạn nợ giữa các bên), hoặc căn cứ vào mức tổn thất dự kiến có thể xảy ra. Chênh lệch giữa khoản dự phòng lập ở cuối năm tài chính này và khoản dự phòng đã lập ở cuối năm tài chính trước được ghi nhận tăng hoặc giảm chi phí tài chính trong năm. Khoản dự phòng được hoàn nhập không vượt quá giá trị ghi sổ ban đầu.

Cho vay được phân loại ngắn hạn và dài hạn trên bảng cân đối kế toán hợp nhất căn cứ theo kỳ hạn còn lại của các khoản cho vay tại ngày của bảng cân đối kế toán hợp nhất đến ngày tới hạn thu hồi.

### **3.6 Hợp đồng xây dựng**

Hợp đồng xây dựng là một hợp đồng được thỏa thuận để xây dựng một tài sản hoặc tổ hợp các tài sản có liên quan chặt chẽ hay phụ thuộc lẫn nhau về mặt thiết kế, công nghệ, chức năng hoặc mục đích sử dụng cơ bản của chúng.

Khi kết quả thực hiện hợp đồng xây dựng có thể ước tính một cách đáng tin cậy, doanh thu và chi phí liên quan đến hợp đồng xây dựng được ghi nhận trong thời hạn của hợp đồng tương ứng là doanh thu và chi phí. Công ty sử dụng phương pháp tỷ lệ phần trăm hoàn thành để xác định khoản doanh thu và chi phí phù hợp để ghi nhận trong năm. Tỷ lệ phần trăm hoàn thành được xác định bằng cách tham chiếu đến giá trị khối lượng hoàn thành được khách hàng xác nhận.

Khi kết quả thực hiện hợp đồng xây dựng không thể ước tính một cách đáng tin cậy, doanh thu của hợp đồng chỉ được ghi nhận tương đương với các chi phí của hợp đồng đã phát sinh mà việc thu hồi là tương đối chắc chắn. Chi phí của hợp đồng chỉ được ghi nhận khi các chi phí này đã phát sinh trong năm.

### **3.7 Tài sản cố định (“TSCĐ”)**

*TSCĐ hữu hình và TSCĐ vô hình*

TSCĐ được phản ánh theo nguyên giá trừ khấu hao/hao mòn lũy kế. Nguyên giá bao gồm các chi phí liên quan trực tiếp đến việc có được TSCĐ ở trạng thái sẵn sàng sử dụng. Các chi phí phát sinh sau ghi nhận ban đầu chỉ được ghi tăng nguyên giá TSCĐ nếu các chi phí này chắc chắn làm tăng lợi ích kinh tế trong tương lai do sử dụng tài sản đó. Các chi phí phát sinh không thỏa mãn điều kiện trên được ghi nhận là chi phí sản xuất kinh doanh trong năm.

*Khấu hao*

TSCĐ được khấu hao theo phương pháp đường thẳng để giảm dần nguyên giá tài sản trong suốt thời gian hữu dụng ước tính. Thời gian hữu dụng ước tính của các loại tài sản như sau:

Nhà cửa, vật kiến trúc

3 – 30 năm

## **THUYẾT MINH BÁO CÁO TÀI CHÍNH HỢP NHẤT**

(Các Thuyết minh này là bộ phận hợp thành và cần được đọc đồng thời với các Báo cáo tài chính)

Máy móc thiết bị	3 – 20 năm
Phương tiện vận tải	6 – 10 năm
Thiết bị quản lý	3 – 8 năm
Quyền khai thác mỏ	15 – 20 năm
Phần mềm máy vi tính	1 – 5 năm

Quyền sử dụng đất không thời hạn được ghi nhận theo giá gốc và không khấu hao.

### *Thanh lý*

Lãi hoặc lỗ phát sinh do thanh lý, nhượng bán TSCĐ được xác định bằng số chênh lệch giữa số tiền thu thuần do thanh lý với giá trị còn lại của TSCĐ và được ghi nhận là thu nhập khác hoặc chi phí khác trong báo cáo kết quả hoạt động kinh doanh hợp nhất.

### *Chi phí xây dựng cơ bản dở dang*

Chi phí xây dựng cơ bản dở dang thể hiện giá trị của các tài sản trong quá trình xây dựng phục vụ mục đích sản xuất, cho thuê hoặc quản trị, hoặc cho bất kỳ mục đích nào khác, được ghi nhận theo giá gốc, bao gồm toàn bộ chi phí cần thiết để xây dựng mới hoặc sửa chữa, cải tạo, mở rộng hay trang bị lại kỹ thuật công trình như chi phí tháo dỡ mặt bằng; chi phí xây dựng; chi phí thiết bị và chi phí tư vấn đầu tư xây dựng. Khấu hao của những tài sản này, cũng giống như các loại TSCĐ khác, sẽ bắt đầu được trích khi tài sản đã sẵn sàng cho mục đích sử dụng.

### **3.8 Thuê hoạt động**

Thuê hoạt động là loại hình thuê TSCĐ mà phần lớn rủi ro và lợi ích gắn liền với quyền sở hữu của tài sản thuộc về bên cho thuê. Khoản thanh toán dưới hình thức thuê hoạt động được hạch toán vào báo cáo kết quả hoạt động kinh doanh hợp nhất theo phương pháp đường thẳng dựa trên thời hạn thuê hoạt động.

### **3.9 Bất động sản đầu tư nắm giữ để cho thuê**

Nguyên giá của bất động sản đầu tư là toàn bộ các chi phí (tiền hoặc tương đương tiền) mà Nhóm Công ty bỏ ra hoặc giá trị hợp lý của các khoản khác đưa ra trao đổi để có được bất động sản đầu tư tính đến thời điểm mua hoặc xây dựng hoàn thành bất động sản đầu tư đó. Các chi phí phát sinh sau ghi nhận ban đầu chỉ được ghi tăng nguyên giá bất động sản đầu tư nếu các chi phí này chắc chắn làm tăng lợi ích kinh tế trong tương lai do sử dụng tài sản đó. Các chi phí phát sinh không thỏa mãn điều kiện trên được ghi nhận là chi phí sản xuất kinh doanh trong năm.

## **THUYẾT MINH BÁO CÁO TÀI CHÍNH HỢP NHẤT**

(Các Thuyết minh này là bộ phận hợp thành và cần được đọc đồng thời với các Báo cáo tài chính)

### *Khấu hao*

Bất động sản đầu tư nắm giữ để cho thuê được khấu hao theo phương pháp đường thẳng để giảm dần nguyên giá tài sản trong thời gian sử dụng ước tính. Thời gian hữu dụng ước tính của các loại tài sản như sau:

Nhà cửa, vật kiến trúc 4 – 25 năm

### *Thanh lý*

Lãi hoặc lỗ do thanh lý bất động sản đầu tư được xác định bằng số chênh lệch giữa tiền thu thuần do thanh lý với giá trị còn lại của bất động sản đầu tư và được ghi nhận là thu nhập hoặc chi phí trong báo cáo kết quả hoạt động kinh doanh hợp nhất.

### **3.10 Chi phí trả trước**

Chi phí trả trước bao gồm các chi phí trả trước ngắn hạn và chi phí trả trước dài hạn trên bảng cân đối kế toán hợp nhất. Các khoản chi phí trả trước này được ghi nhận theo giá gốc và được phân bổ theo phương pháp đường thẳng dựa trên thời gian hữu dụng ước tính hoặc phương pháp phân bổ hợp lý khác.

Ngoài ra, tiền thuê đất trả trước cho các hợp đồng thuê đất có hiệu lực sau năm 2003 cũng được ghi nhận là chi phí trả trước theo quy định của Thông tư số 45/2013/TT-BTC do Bộ Tài chính ban hành vào ngày 25 tháng 4 năm 2013 và được phân bổ theo phương pháp đường thẳng trong 33 năm phù hợp với Giấy chứng nhận quyền sử dụng đất.

### **3.11 Nợ phải trả**

Các khoản nợ phải trả được phân loại dựa vào tính chất bao gồm:

- Phải trả người bán gồm các khoản phải trả mang tính chất thương mại phát sinh từ giao dịch mua hàng hóa và dịch vụ; và
- Phải trả khác gồm các khoản phải trả không có tính thương mại và không liên quan đến giao dịch mua hàng hóa và dịch vụ.

Các khoản nợ phải trả được phân loại ngắn hạn và dài hạn trên bảng cân đối kế toán hợp nhất căn cứ theo kỳ hạn còn lại của các khoản phải trả tại ngày của bảng cân đối kế toán hợp nhất tới ngày đến hạn thanh toán.

### **3.12 Vay**

Vay bao gồm các khoản tiền vay từ các ngân hàng và các đối tượng khác.

Các khoản vay được phân loại ngắn hạn và dài hạn trên bảng cân đối kế toán hợp nhất căn cứ theo kỳ hạn còn lại của các khoản vay tại ngày của bảng cân đối kế toán hợp nhất tới ngày đến hạn thanh toán.

Chi phí lãi vay liên quan trực tiếp đối với hoạt động xây dựng hoặc sản xuất bất kỳ tài sản đủ tiêu chuẩn sẽ được vốn hóa trong thời gian mà các tài sản này được hoàn thành và

## THUYẾT MINH BÁO CÁO TÀI CHÍNH HỢP NHẤT

(Các Thuyết minh này là bộ phận hợp thành và cần được đọc đồng thời với các Báo cáo tài chính)

chuẩn bị đưa vào sử dụng. Chi phí lãi vay khác được ghi nhận trong báo cáo kết quả hoạt động kinh doanh hợp nhất khi phát sinh.

### 3.13 Chi phí phải trả

Bao gồm các khoản phải trả cho hàng hóa, dịch vụ đã nhận được từ người bán trong năm báo cáo nhưng thực tế chưa chi trả do chưa có hóa đơn hoặc chưa đủ hồ sơ, tài liệu kế toán, được ghi nhận vào chi phí sản xuất kinh doanh của kỳ báo cáo.

### 3.14 Các khoản dự phòng

Các khoản dự phòng được ghi nhận khi Nhóm Công ty có nghĩa vụ nợ hiện tại, pháp lý hoặc liên đới, phát sinh từ các sự kiện đã xảy ra; việc thanh toán nghĩa vụ nợ có thể sẽ dẫn đến sự giảm sút về những lợi ích kinh tế và giá trị của nghĩa vụ nợ đó được ước tính một cách đáng tin cậy. Dự phòng không được ghi nhận cho các khoản lỗ hoạt động trong tương lai.

Dự phòng được tính trên cơ sở các khoản chi phí dự tính phải thanh toán nghĩa vụ nợ. Nếu ảnh hưởng về giá trị thời gian của tiền là trọng yếu thì dự phòng được tính trên cơ sở giá trị hiện tại với tỷ lệ chiết khấu trước thuế và phản ánh những đánh giá trên thị trường hiện tại về giá trị thời gian của tiền và rủi ro cụ thể của khoản nợ đó. Giá trị tăng lên do ảnh hưởng của yếu tố thời gian được ghi nhận là chi phí tài chính. Chênh lệch giữa khoản dự phòng lập ở cuối năm tài chính này và khoản dự phòng phải trả đã lập chưa sử dụng ở cuối năm tài chính trước được ghi nhận tăng hoặc giảm chi phí sản xuất kinh doanh trong năm.

### 3.15 Dự phòng trợ cấp thôi việc

Theo Luật Lao động Việt Nam, người lao động của Nhóm Công ty đã làm việc thường xuyên đủ 12 tháng trở lên được hưởng khoản trợ cấp thôi việc. Thời gian làm việc để tính trợ cấp thôi việc là tổng thời gian người lao động đã làm việc thực tế cho Nhóm Công ty trừ đi thời gian người lao động đã tham gia bảo hiểm thất nghiệp theo quy định của pháp luật và thời gian làm việc đã được Nhóm Công ty chi trả trợ cấp thôi việc.

Trợ cấp thôi việc của người lao động được trích trước cuối mỗi kỳ báo cáo theo tỷ lệ bằng một nửa tháng lương bình quân cho mỗi năm làm việc. Mức lương bình quân tháng để tính trợ cấp thôi việc dựa trên mức lương bình quân của sáu tháng gần nhất tính đến trước ngày lập bảng cân đối kế toán hợp nhất này.

Khoản trích trước này được sử dụng để trả một lần khi người lao động chấm dứt hợp đồng lao động theo quy định hiện hành.

### 3.16 Dự phòng cho các khoản chi phí khôi phục và hoàn trả mặt bằng

Theo Thông tư số 200/2014/TT-BTC của Bộ Tài chính, kể từ ngày 1 tháng 1 năm 2015, Nhóm Công ty lập dự phòng cho các khoản chi phí khôi phục phát sinh khi hoàn trả mặt bằng và đất thuê theo các quy định hiện hành có liên quan.

Số dư của khoản dự phòng này được xác định bằng giá trị hiện tại của tổng ước tính chi phí cần thiết để hoàn tất nghĩa vụ thu dọn, khôi phục và hoàn trả mặt bằng vào cuối thời

## THUYẾT MINH BÁO CÁO TÀI CHÍNH HỢP NHẤT

(Các Thuyết minh này là bộ phận hợp thành và cần được đọc đồng thời với các Báo cáo tài chính)

hạn thuê. Giá trị dự phòng tăng lên do ảnh hưởng của yếu tố thời gian được ghi nhận là chi phí tài chính của kỳ báo cáo. Đối với một vài công ty con trong Nhóm Công ty, số dư của khoản dự phòng là bằng giá trị của tổng kinh phí cải tạo, phục hồi môi trường phải nộp hàng năm cho các cơ quan Nhà nước trong một số năm nhất định, theo quyết định của cơ quan có thẩm quyền ban hành.

### 3.17 Doanh thu chưa thực hiện

Doanh thu chưa thực hiện là khoản doanh thu nhận trước chủ yếu bao gồm số tiền của khách hàng đã trả trước cho một hoặc nhiều kỳ kế toán về cho thuê bất động sản đầu tư và hạ tầng. Nhóm Công ty ghi nhận các khoản doanh thu chưa thực hiện tương ứng với phần nghĩa vụ mà Nhóm Công ty sẽ phải thực hiện trong tương lai. Khi các điều kiện ghi nhận doanh thu được thỏa mãn, doanh thu chưa thực hiện sẽ được ghi nhận vào báo cáo kết quả hoạt động kinh doanh hợp nhất tương ứng với phần thỏa mãn điều kiện ghi nhận doanh thu đó.

### 3.18 Vốn chủ sở hữu

Vốn góp chủ sở hữu được ghi nhận theo số thực tế góp của các cổ đông và được phản ánh theo mệnh giá của cổ phiếu.

Vốn khác của chủ sở hữu phản ánh giá trị các khoản vốn khác của chủ sở hữu tại thời điểm báo cáo.

LNST chưa phân phối phản ánh kết quả kinh doanh (lãi hoặc lỗ) sau thuế TNDN của Nhóm Công ty tại thời điểm báo cáo.

### 3.19 Phân chia lợi nhuận

Cổ tức của Nhóm Công ty được ghi nhận là một khoản phải trả trong báo cáo tài chính hợp nhất của kỳ báo cáo mà cổ tức được thông qua tại Đại hội đồng Cổ Đông.

LNST TNDN có thể được chia cho các cổ đông sau khi được Đại hội đồng Cổ Đông phê duyệt và sau khi đã trích lập các quỹ theo điều lệ của Nhóm Công ty và các quy định của pháp luật Việt Nam.

Nhóm Công ty trích lập các quỹ sau:

#### (a) Quỹ đầu tư phát triển

Quỹ đầu tư phát triển được trích lập từ LNST của Nhóm Công ty và được các cổ đông phê duyệt tại Đại hội đồng Cổ Đông. Quỹ này được trích lập nhằm phục vụ việc mở rộng hoạt động hoặc đầu tư chiều sâu của Nhóm Công ty.

#### (b) Quỹ khen thưởng, phúc lợi

Quỹ khen thưởng, phúc lợi được trích lập từ LNST của Nhóm Công ty và được các cổ đông phê duyệt tại Đại hội đồng Cổ Đông. Quỹ được trình bày là một khoản phải trả trên bảng cân đối kế toán hợp nhất. Quỹ này được trích lập để khen thưởng, khuyến khích vật chất, đem lại lợi ích chung và nâng cao phúc lợi cho công nhân viên của Nhóm Công ty.

## **THUYẾT MINH BÁO CÁO TÀI CHÍNH HỢP NHẤT**

(Các Thuyết minh này là bộ phận hợp thành và cần được đọc đồng thời với các Báo cáo tài chính)

### **3.20 Ghi nhận doanh thu**

#### **Doanh thu bán hàng**

Doanh thu bán hàng được ghi nhận trong báo cáo kết quả hoạt động kinh doanh hợp nhất khi đồng thời thỏa mãn tất cả năm (5) điều kiện sau:

- Nhóm Công ty đã chuyển giao phần lớn rủi ro và lợi ích gắn liền với quyền sở hữu sản phẩm hoặc hàng hóa cho người mua;
- Nhóm Công ty không còn nắm giữ quyền quản lý sản phẩm hoặc hàng hóa như người sở hữu sản phẩm hoặc hàng hóa, hoặc quyền kiểm soát sản phẩm hoặc hàng hóa;
- Doanh thu được xác định tương đối chắc chắn;
- Nhóm Công ty sẽ thu được lợi ích kinh tế từ giao dịch bán hàng; và
- Xác định được chi phí liên quan đến giao dịch bán hàng.

Doanh thu không được ghi nhận khi có yếu tố không chắc chắn mang tính trọng yếu về khả năng thu được tiền bán hàng hoặc khả năng hàng bán bị trả lại.

Doanh thu được ghi nhận phù hợp với bản chất hơn hình thức và được phân bổ theo nghĩa vụ cung ứng sản phẩm hoặc hàng hóa. Trường hợp Nhóm Công ty dùng sản phẩm, hàng hóa để khuyến mãi cho khách hàng kèm theo điều kiện mua hàng của Nhóm Công ty thì Nhóm Công ty phân bổ số tiền thu được để tính doanh thu cho cả hàng khuyến mãi và giá trị hàng khuyến mãi được tính vào giá vốn hàng bán.

#### **Doanh thu từ hợp đồng xây dựng**

Doanh thu từ hợp đồng xây dựng bao gồm doanh thu ban đầu được ghi trong hợp đồng xây dựng; các khoản tăng, giảm khi thực hiện hợp đồng; các khoản tiền thưởng; các khoản thanh toán khác mà Nhóm Công ty thu được từ khách hàng hay một bên khác để bù đắp cho các chi phí không bao gồm trong giá hợp đồng, các khoản thanh toán mà khách hàng sẽ chấp thuận bồi thường, và các thanh toán khoản khác nếu có khả năng làm thay đổi doanh thu, và có thể xác định được một cách đáng tin cậy.

#### **Doanh thu từ cho thuê bất động sản đầu tư**

Doanh thu từ cho thuê bất động sản đầu tư theo hợp đồng thuê hoạt động được ghi nhận trong báo cáo kết quả hoạt động kinh doanh hợp nhất theo phương pháp đường thẳng trong suốt thời gian cho thuê.

#### **Doanh thu bán đất nền và đất đã xây dựng cơ sở hạ tầng**

Doanh thu bán đất nền và đất đã xây dựng cơ sở hạ tầng được ghi nhận trong báo cáo kết quả hoạt động kinh doanh hợp nhất khi đất nền và đất đã xây dựng cơ sở hạ tầng đã hoàn thành toàn bộ và bàn giao cho khách hàng phần lớn những rủi ro và lợi ích gắn liền với quyền sở hữu đất nền và đất đã xây dựng cơ sở hạ tầng đã được chuyển giao cho người mua. Việc ghi nhận doanh thu bán đất nền và đất đã xây dựng cơ sở hạ tầng phải đảm bảo đồng thời thỏa mãn tất cả năm (5) điều kiện sau:

## **THUYẾT MINH BÁO CÁO TÀI CHÍNH HỢP NHẤT**

(Các Thuyết minh này là bộ phận hợp thành và cần được đọc đồng thời với các Báo cáo tài chính)

- Đất nền và đất đã xây dựng cơ sở hạ tầng đã hoàn thành toàn bộ và bàn giao cho người mua, Nhóm Công ty đã chuyển giao rủi ro và lợi ích gắn liền với quyền sở hữu đất nền và đất đã xây dựng cơ sở hạ tầng cho người mua;
- Nhóm Công ty không còn nắm giữ quyền quản lý đất nền và đất đã xây dựng cơ sở hạ tầng như người sở hữu đất nền và đất đã xây dựng cơ sở hạ tầng hoặc quyền kiểm soát đất nền và đất đã xây dựng cơ sở hạ tầng;
- Doanh thu được xác định tương đối chắc chắn;
- Nhóm Công ty đã thu được hoặc sẽ thu được lợi ích kinh tế từ giao dịch bán đất nền và đất đã xây dựng cơ sở hạ tầng; và
- Xác định được chi phí liên quan đến giao dịch bán đất nền và đất đã xây dựng cơ sở hạ tầng.

### **Thu nhập lãi**

Thu nhập lãi được ghi nhận khi được hưởng.

### **Thu nhập từ cổ tức**

Thu nhập từ cổ tức được ghi nhận khi Nhóm Công ty xác lập quyền nhận cổ tức từ các đơn vị đầu tư.

### **3.21 Các khoản giảm trừ doanh thu**

Các khoản giảm trừ doanh thu bao gồm giảm giá trị quyết toán của công trình, chiết khấu thương mại, hàng bán bị trả lại và giảm giá hàng bán. Các khoản giảm trừ doanh thu phát sinh cùng năm quyết toán công trình được ghi nhận điều chỉnh giảm doanh thu năm phát sinh. Các khoản giảm trừ doanh thu phát sinh cùng năm tiêu thụ sản phẩm, hàng hóa được ghi nhận điều chỉnh giảm doanh thu năm phát sinh.

Các khoản giảm trừ doanh thu đối với giá trị quyết toán của công trình, phát sinh sau ngày của bảng cân đối kế toán hợp nhất nhưng trước thời điểm phát hành báo cáo tài chính hợp nhất được ghi nhận điều chỉnh giảm doanh thu của năm lập báo cáo. Các khoản giảm trừ doanh thu đối với sản phẩm, hàng hóa tiêu thụ trong năm, phát sinh sau ngày của bảng cân đối kế toán hợp nhất nhưng trước thời điểm phát hành báo cáo tài chính hợp nhất được ghi nhận điều chỉnh giảm doanh thu của năm lập báo cáo.

### **3.22 Giá vốn hàng bán và dịch vụ cung cấp**

Giá vốn hàng bán và dịch vụ cung cấp là tổng chi phí phát sinh của thành phẩm xuất bán cho khách hàng trong quý, tổng chi phí phát sinh của khối lượng công việc và dịch vụ cung cấp đã hoàn thành được khách hàng chấp nhận, và tổng chi phí phát sinh khi thực hiện thi công các dự án đất nền và đất nền đã xây dựng cơ sở hạ tầng đã bàn giao cho khách hàng trong kỳ, được ghi nhận theo nguyên tắc phù hợp với doanh thu và nguyên tắc thận trọng.

### **3.23 Chi phí tài chính**

Chi phí tài chính phản ánh những khoản chi phí hoạt động tài chính phát sinh trong năm chủ yếu bao gồm chi phí lãi vay và chi phí khác.



## **THUYẾT MINH BÁO CÁO TÀI CHÍNH HỢP NHẤT**

*(Các Thuyết minh này là bộ phận hợp thành và cần được đọc đồng thời với các Báo cáo tài chính)*

### **3.24 Chi phí bán hàng**

Chi phí bán hàng phản ánh các chi phí thực tế phát sinh trong quá trình bán sản phẩm, hàng hóa, cung cấp dịch vụ.

### **3.25 Chi phí quản lý doanh nghiệp**

Chi phí quản lý doanh nghiệp phản ánh các chi phí thực tế phát sinh trong quá trình quản lý chung của Nhóm Công ty.

### **3.26 Thuế TNDN hiện hành và thuế TNDN hoãn lại**

Thuế TNDN bao gồm toàn bộ số thuế thu nhập tính trên thu nhập chịu thuế TNDN, kể cả các khoản thu nhập nhận được từ hoạt động sản xuất, kinh doanh hàng hóa dịch vụ tại nước ngoài mà Việt Nam chưa ký hiệp định về tránh đánh thuế hai lần. Chi phí thuế TNDN bao gồm chi phí thuế TNDN hiện hành và chi phí thuế TNDN hoãn lại.

Thuế TNDN hiện hành là số thuế TNDN phải nộp hoặc thu hồi được tính trên thu nhập chịu thuế và thuế suất thuế TNDN của kỳ hiện hành. Thuế TNDN hiện hành và thuế TNDN hoãn lại được ghi nhận là thu nhập hay chi phí khi xác định lợi nhuận hoặc lỗ của kỳ phát sinh, ngoại trừ trường hợp thuế TNDN phát sinh từ một giao dịch hoặc sự kiện được ghi nhận trực tiếp vào vốn chủ sở hữu trong cùng kỳ hay một năm khác.

Thuế TNDN hoãn lại được tính đầy đủ, sử dụng phương thức công nợ, tính trên các khoản chênh lệch tạm thời giữa giá trị ghi sổ của các khoản mục tài sản và nợ phải trả trên báo cáo tài chính hợp nhất và cơ sở tính thuế TNDN của các khoản mục này. Thuế TNDN hoãn lại không được ghi nhận khi nợ thuế thu nhập hoãn lại phải trả phát sinh từ ghi nhận ban đầu của một tài sản hay nợ phải trả của một giao dịch mà giao dịch này không phải là giao dịch sáp nhập doanh nghiệp, không có ảnh hưởng đến lợi nhuận kế toán hoặc lợi nhuận tính thuế TNDN tại thời điểm phát sinh giao dịch. Thuế TNDN hoãn lại được tính theo thuế suất dự tính được áp dụng trong kỳ mà tài sản được thu hồi hoặc khoản nợ phải trả được thanh toán dựa trên thuế suất đã ban hành hoặc xem như có hiệu lực tại ngày của bảng cân đối kế toán hợp nhất.

Tài sản thuế TNDN hoãn lại được ghi nhận khi có khả năng sẽ có lợi nhuận tính thuế trong tương lai để sử dụng những chênh lệch tạm thời được khấu trừ.

### **3.27 Các bên liên quan**

Các doanh nghiệp, các cá nhân, trực tiếp hay gián tiếp qua một hoặc nhiều trung gian, có quyền kiểm soát Nhóm Công ty hoặc chịu sự kiểm soát của Nhóm Công ty, hoặc cùng chung sự kiểm soát với Nhóm Công ty, bao gồm cả công ty mẹ, công ty con và công ty liên kết là các bên liên quan. Các bên liên kết, các cá nhân trực tiếp hoặc gián tiếp nắm quyền biểu quyết của Nhóm Công ty mà có ảnh hưởng đáng kể đối với Nhóm Công ty, những cá nhân quản lý chủ chốt bao gồm Hội đồng Quản trị và Ban Tổng Giám đốc Nhóm Công ty, những thành viên mật thiết trong gia đình của các cá nhân này hoặc các bên liên kết này hoặc những công ty liên kết với các cá nhân này cũng được coi là bên liên quan.

Trong việc xem xét từng mối quan hệ của các bên liên quan, Nhóm Công ty căn cứ vào bản chất của mối quan hệ chứ không chỉ hình thức pháp lý của các quan hệ đó.

## **THUYẾT MINH BÁO CÁO TÀI CHÍNH HỢP NHẤT**

*(Các Thuyết minh này là bộ phận hợp thành và cần được đọc đồng thời với các Báo cáo tài chính)*

### **3.28 Báo cáo bộ phận**

Một bộ phận là một hợp phần có thể xác định riêng biệt của Nhóm Công ty tham gia vào việc bán hàng hoặc cung cấp dịch vụ liên quan (“bộ phận chia theo hoạt động kinh doanh”), hoặc bán hàng hoặc cung cấp dịch vụ trong một môi trường kinh tế cụ thể (“bộ phận chia theo khu vực địa lý”). Mỗi bộ phận này chịu rủi ro và thu được lợi ích khác biệt với các bộ phận khác. Mẫu báo cáo bộ phận cơ bản của Nhóm Công ty là dựa theo bộ phận chia theo hoạt động kinh doanh.

Thông tin bộ phận được lập và trình bày phù hợp với chính sách kế toán áp dụng cho việc lập và trình bày báo cáo tài chính hợp nhất của Nhóm Công ty nhằm mục đích để giúp người sử dụng báo cáo tài chính hợp nhất hiểu rõ và đánh giá được tình hình hoạt động của Nhóm Công ty một cách toàn diện.

### **3.29 Ước tính kế toán**

Việc lập báo cáo tài chính hợp nhất quý tuân thủ theo các Chuẩn mực Kế toán Việt Nam, Chế độ Kế toán Doanh nghiệp Việt Nam và các quy định pháp lý có liên quan đến việc lập và trình bày báo cáo tài chính hợp nhất yêu cầu Ban Tổng Giám đốc phải có những ước tính và giả định ảnh hưởng đến số liệu về công nợ, tài sản và việc trình bày các khoản công nợ và tài sản tiềm tàng tại ngày kết thúc năm tài chính cũng như các số liệu về doanh thu và chi phí trong suốt năm tài chính.

Các ước tính và giả định có ảnh hưởng trọng yếu trong báo cáo tài chính hợp nhất bao gồm:

- Dự phòng nợ phải thu khó đòi
- Dự phòng giảm giá hàng tồn kho
- Thời gian hữu dụng ước tính của TSCĐ
- Dự phòng bảo hành công trình, trợ cấp thôi việc và các dự phòng phải trả khác ; và
- Ghi nhận tài sản thuế thu nhập hoãn lại và thuế thu nhập hoãn lại phải trả.

Các ước tính và giả định thường xuyên được đánh giá dựa trên kinh nghiệm trong quá khứ và các yếu tố khác, bao gồm các giả định trong tương lai có ảnh hưởng trọng yếu tới báo cáo tài chính hợp nhất của Nhóm Công ty và được Ban Tổng Giám đốc đánh giá là hợp lý.

## THUYẾT MINH BÁO CÁO TÀI CHÍNH HỢP NHẤT

(Các Thuyết minh này là bộ phận hợp thành và cần được đọc đồng thời với các Báo cáo tài chính)

### 4. TIỀN VÀ CÁC KHOẢN TƯƠNG ĐƯƠNG TIỀN

	31/12/2024	31/12/2023
	VND	VND
Tiền mặt tại quỹ	117.605.576	261.655.874
Tiền gửi ngân hàng (*)	10.315.661.137	10.766.235.999
Các khoản tương đương tiền (**)	79.290.000.000	41.060.955.479
<b>TỔNG CỘNG</b>	<b>89.723.266.713</b>	<b>52.088.847.352</b>

(\*) Bao gồm trong khoản tiền gửi ngân hàng lãi suất không kỳ hạn.

(\*\*) Các khoản tương đương tiền thể hiện khoản tiền gửi ngân hàng ngắn hạn tại các ngân hàng thương mại có thời hạn dưới 3 tháng.

### 5. ĐẦU TƯ NĂM GIỮ ĐẾN NGÀY ĐÁO HẠN

	31/12/2024		31/12/2023	
	Giá gốc VND	Giá trị ghi sổ VND	Giá gốc VND	Giá trị ghi sổ VND
Tiền gửi kỳ hạn	153.125.000.000	153.125.000.000	249.675.000.000	249.675.000.000

Đầu tư năm giữ đến ngày đáo hạn thể hiện khoản tiền gửi tại các ngân hàng trong nước có kỳ hạn gốc từ trên 3 tháng đến dưới 12 tháng.

## THUYẾT MINH BÁO CÁO TÀI CHÍNH HỢP NHẤT

(Các Thuyết minh này là bộ phận hợp thành và cần được đọc đồng thời với các Báo cáo tài chính)

### 6. PHẢI THU NGẮN HẠN TỪ KHÁCH HÀNG

	31/12/2024	31/12/2023
	VND	VND
Phải thu khách hàng ngắn hạn	77.074.386.775	93.019.017.418
<i>Trong đó</i>		
Công ty CP ĐTXD TM & Công nghệ Hà Nội	5.365.377.643	16.530.980.061
Công ty CP Kỹ nghệ Lạnh	4.314.912.679	5.594.847.497
Công ty CP ANINVEST	19.617.845.631	5.229.607.122
Công ty Cổ phần Apec Land Huế	5.037.304.791	3.050.285.065
Công ty Cổ phần Đầu tư Sunrise	3.421.582.000	3.421.582.000
Phải thu khác	39.317.364.031	59.191.715.673
Phải thu bên liên quan	2.916.197.300	3.093.715.990
<b>TỔNG CỘNG</b>	<b>79.990.584.075</b>	<b>96.112.733.408</b>
Dự phòng phải thu ngắn hạn khó đòi	(47.448.849.997)	(57.068.504.128)
<b>Giá trị thuần</b>	<b>32.541.734.078</b>	<b>39.044.229.280</b>

Tại ngày 31 tháng 12 năm 2024 và ngày 31 tháng 12 năm 2023, số dư các khoản phải thu ngắn hạn của khách hàng đã quá hạn thanh toán được trình bày tại thuyết minh 10.

### 7. TRẢ TRƯỚC NGẮN HẠN CHO NGƯỜI BÁN

	31/12/2024	31/12/2023
	VND	VND
Trả trước cho người bán	3.864.443.084	5.517.321.140
<i>Trong đó</i>		
Cty TNHH thiết bị an ninh PCCC Thiên Lộc	832.880.803	-
Công ty CP Xây dựng Đông Nam Á	241.374.000	241.374.000
Công ty TNHH MTV XD Phúc Thành	1.558.698.000	1.558.698.000
Trả trước khác	1.231.490.281	3.717.249.140
Trả trước cho các bên liên quan	73.799.578.470	24.568.325
<b>TỔNG CỘNG</b>	<b>77.664.021.554</b>	<b>5.541.889.465</b>

## THUYẾT MINH BÁO CÁO TÀI CHÍNH HỢP NHẤT

(Các Thuyết minh này là bộ phận hợp thành và cần được đọc đồng thời với các Báo cáo tài chính)

### 8. PHẢI THU VỀ CHO VAY NGẮN HẠN

	31/12/2024	31/12/2023
	VND	VND
Cho vay các bên liên quan	848.963.068	848.963.068
Công ty CP Chứng khoán VPS	-	7.000.000.000
<b>TỔNG CỘNG</b>	<b>848.963.068</b>	<b>7.848.963.068</b>

### 9. PHẢI THU NGẮN HẠN KHÁC

	31/12/2024	31/12/2023
	VND	VND
Chi phí đền bù dự án Biệt thự Thủy Trường	8.578.450.000	8.578.450.000
Chi phí giải phòng MB Khu CN Phú Bài IV	2.044.632.000	2.044.632.000
Lãi dự thu	1.566.141.510	3.361.506.229
Phải thu người tiền nhiệm	4.791.808.842	4.153.407.515
Các khoản khác	888.883.791	1.541.143.892
Các bên liên quan	-	237.324.000
<b>TỔNG CỘNG</b>	<b>17.869.916.143</b>	<b>19.916.463.636</b>

### 10. DỰ PHÒNG PHẢI THU NGẮN HẠN KHÓ ĐÒI

Tại ngày 31/12/2024	Giá trị gốc	Giá trị có thể thu hồi	Dự phòng	Thời gian quá hạn
	VND	VND	VND	
Cục chính trị Quân khu 4	2.427.038.000	-	2.427.038.000	Trên 13 năm
Công ty CP Đầu tư IMG	2.118.065.312	-	2.118.065.312	Trên 4 năm
Công ty CP Đầu tư Sao Phương	1.223.454.146	-	1.223.454.146	Trên 9 năm
Công ty cổ phần Đầu tư Sunrise	3.421.582.000	-	3.421.582.000	Trên 5 năm
Công ty CP Kỹ nghệ lạnh	4.314.912.679	-	4.314.912.679	Trên 3 năm
Khác	37.652.889.866	3.709.092.006	33.943.797.860	Trên 1 năm
<b>Cộng</b>	<b>51.157.942.003</b>	<b>3.709.092.006</b>	<b>47.448.849.997</b>	

## THUYẾT MINH BÁO CÁO TÀI CHÍNH HỢP NHẤT

(Các Thuyết minh này là bộ phận hợp thành và cần được đọc đồng thời với các Báo cáo tài chính)

Tại ngày 31/12/2023	Giá trị gốc	Giá trị có thể thu hồi	Dự phòng	Thời gian quá hạn
	VND	VND	VND	
Cục chính trị Quân khu 4	2.427.038.000	-	2.427.038.000	Trên 12 năm
Công ty CP ĐT Sao Phương Nam	1.638.029.236	-	6.970.883.298	Trên 6 năm
Công ty CP ĐTXD TM & CN Hà Nội	7.568.645.388	-	4.452.781.696	Trên 6 năm
Công ty TNHH KN Cam Ranh	5.524.580.528	-	5.524.580.528	Trên 3 năm
Công ty cổ phần Đầu tư Sunrise	3.421.582.000	-	4.671.582.000	Trên 3 năm
Công ty cổ phần Ariyana Vỹ Dạ	2.992.715.315	-	2.992.715.315	Trên 1 năm
Công ty CP Kỹ nghệ lạnh	5.594.847.497	-	5.594.847.497	Trên 1 năm
Khác	34.997.604.540	10.563.528.746	24.434.075.794	Trên 1 năm
<b>Cộng</b>	<b>64.165.042.504</b>	<b>10.563.528.746</b>	<b>57.068.504.128</b>	

Chi tiết tình hình tăng giảm dự phòng phải thu ngắn hạn khó đòi trong kỳ/năm như sau:

	Năm tài chính kết thúc ngày 31/12/2024	Năm tài chính kết thúc ngày 31/12/2023
	VND	VND
Số dư đầu năm	(57.068.504.128)	(46.903.471.729)
Trích lập trong năm	(10.819.342.095)	(30.286.129.656)
Hoàn nhập trong năm	20.438.996.226	20.121.097.257
<b>Số dư cuối năm</b>	<b>(47.448.849.997)</b>	<b>(57.068.504.128)</b>

### 11. HÀNG TỒN KHO

	31/12/2024	31/12/2023
	VND	VND
Nguyên liệu, vật liệu	17.636.767.649	17.980.730.215
Công cụ, dụng cụ	1.142.920.728	1.009.681.884
Chi phí SXKD dở dang	87.410.006.868	75.774.943.343
Thành phẩm	32.523.314.804	34.902.070.868
Hàng hóa	80.846.833	453.360.439
<b>Dự phòng giảm giá hàng tồn kho</b>	<b>(592.685.487)</b>	<b>(314.272.789)</b>
<b>TỔNG CỘNG</b>	<b>138.201.171.395</b>	<b>129.806.513.960</b>

## THUYẾT MINH BÁO CÁO TÀI CHÍNH HỢP NHẤT

(Các Thuyết minh này là bộ phận hợp thành và cần được đọc đồng thời với các Báo cáo tài chính)

### 12. CHI PHÍ TRẢ TRƯỚC NGẮN HẠN

	31/12/2024	31/12/2023
	VND	VND
Chi phí công cụ dụng cụ chờ phân bổ	772.798.903	177.181.855
Chi phí ngắn hạn khác chờ phân bổ	114.937.478	381.132.152
<b>TỔNG CỘNG</b>	<b>887.736.381</b>	<b>558.314.007</b>

### 13. THUẾ VÀ CÁC KHOẢN PHẢI THU NHÀ NƯỚC

	31/12/2024	31/12/2023
	VND	VND
Thuế thu nhập doanh nghiệp	28.462.587	14.613.863
Các khoản lệ phí và thuế khác	9.000.000.000	9.138.613.541
<b>TỔNG CỘNG</b>	<b>9.028.462.587</b>	<b>9.153.227.404</b>

### 14. PHẢI THU DÀI HẠN KHÁC

	31/12/2024	31/12/2023
	VND	VND
Ký quỹ	1.196.604.267	920.750.739
<b>TỔNG CỘNG</b>	<b>1.196.604.267</b>	<b>920.750.739</b>

## THUYẾT MINH BÁO CÁO TÀI CHÍNH HỢP NHẤT

(Các Thuyết minh này là bộ phận hợp thành và cần được đọc đồng thời với các Báo cáo tài chính)

### 15. TÀI SẢN CÓ ĐỊNH HỮU HÌNH

	Nhà cửa, vật kiến trúc VND	Máy móc thiết bị VND	P.tiện vận tải truyền dẫn VND	Thiết bị, dụng cụ quản lý VND	Cộng VND
<b>Nguyên giá</b>					
Ngày 01/01/2024	177.737.396.872	81.030.077.172	25.420.554.122	1.614.142.014	285.802.170.180
Mua sắm trong năm	-	373.745.185	-	-	373.745.185
Đầu tư XD CB hoàn thành	115.345.660.696	2.595.574.751	2.209.191.855	2.119.764.705	122.270.192.007
Thanh lý trong năm	-	-	1.021.200.000	-	1.021.200.000
<b>Tại ngày 31/12/2024</b>	<b>293.083.057.568</b>	<b>83.999.397.108</b>	<b>26.608.545.977</b>	<b>3.733.906.719</b>	<b>407.424.907.372</b>
<b>Khấu hao</b>					
Ngày 01/01/2024	139.298.403.649	63.647.459.070	19.605.599.370	1.614.142.014	224.165.604.103
Khấu hao trong năm	6.739.744.643	3.871.065.881	1.273.259.709	7.267.959	11.891.338.192
Thanh lý trong kỳ	-	-	1.021.200.000	-	1.021.200.000
<b>Tại ngày 31/12/2024</b>	<b>146.038.148.292</b>	<b>67.518.524.951</b>	<b>19.857.659.079</b>	<b>1.621.409.973</b>	<b>235.035.742.295</b>
<b>Giá trị còn lại</b>					
Ngày 01/01/2024	38.438.993.223	17.382.618.102	5.814.954.752	-	61.636.566.077
<b>Tại ngày 31/12/2024</b>	<b>147.044.909.276</b>	<b>16.480.872.157</b>	<b>6.750.886.898</b>	<b>2.112.496.746</b>	<b>172.389.165.077</b>



## THUYẾT MINH BÁO CÁO TÀI CHÍNH HỢP NHẤT

(Các Thuyết minh này là bộ phận hợp thành và cần được đọc đồng thời với các Báo cáo tài chính)

### 16. TÀI SẢN CÓ ĐỊNH VÔ HÌNH

	Quyền khai thác mỏ VND	Quyền sử dụng đất VND	Phần mềm NVD	Cộng VND
<b>Nguyên giá</b>				
Tại ngày 01/01/2024	4.405.301.562	342.530.000	692.000.000	5.439.831.562
Mua trong kỳ		-	99.750.000	99.750.000
<b>Tại ngày 31/12/2024</b>	<b>4.405.301.562</b>	<b>342.530.000</b>	<b>791.750.000</b>	<b>5.539.581.562</b>
<b>Khấu hao</b>				
Tại ngày 01/01/2024	2.872.438.335	-	692.000.000	3.564.438.335
Khấu hao trong kỳ	247.310.676	-	4.156.250	251.466.926
<b>Tại ngày 31/12/2024</b>	<b>3.119.749.011</b>	<b>-</b>	<b>696.156.250</b>	<b>3.815.905.261</b>
<b>Giá trị còn lại</b>				
Tại ngày 01/01/2024	1.532.863.227	342.530.000	-	1.875.393.227
<b>Tại ngày 31/12/2024</b>	<b>1.285.552.551</b>	<b>342.530.000</b>	<b>95.593.750</b>	<b>1.723.676.301</b>

**THUYẾT MINH BÁO CÁO TÀI CHÍNH HỢP NHẤT***(Các Thuyết minh này là bộ phận hợp thành và cần được đọc đồng thời với các Báo cáo tài chính)***17. BẤT ĐỘNG SẢN ĐẦU TƯ**

	28 Lý Thường Kiệt, TP. Huế	Lô 9 Phạm Văn Đồng, TP Huế	09 Hà Nội, TP. Huế	30 Hùng Vương, TP. Huế	52 Phan Chu Trinh Tp Huế	Nhà xưởng xây sẵn Khu công nghiệp Phú Bài	Tổng cộng
	VND	VND	VND	VND	VND	VND	VND
<b>Nguyên giá</b>							
Tại ngày 01/01/2024	51.320.015.961	21.621.198.150	4.131.676.382	6.106.944.556	707.519.002	19.380.386.280	103.267.740.331
Mua sắm trong năm	609.670.722	-	-	-	-	-	609.670.722
<b>Tại ngày 31/12/2024</b>	<b>51.929.686.683</b>	<b>21.621.198.150</b>	<b>4.131.676.382</b>	<b>6.106.944.556</b>	<b>707.519.002</b>	<b>19.380.386.280</b>	<b>103.877.411.053</b>
<b>Khấu hao</b>							
Tại ngày 01/01/2024	29.574.054.249	13.405.239.785	3.420.437.824	4.161.042.518	458.490.464	1.372.527.685	52.391.792.525
Khấu hao trong năm	2.033.543.198	772.336.042	41.303.238	203.811.168	28.191.900	777.317.640	3.856.503.186
Điều chuyển nội bộ	-	-	-	-	-	-	-
<b>Tại ngày 31/12/2024</b>	<b>31.607.597.447</b>	<b>14.177.575.827</b>	<b>3.461.741.062</b>	<b>4.364.853.686</b>	<b>486.682.364</b>	<b>2.149.845.325</b>	<b>56.248.295.711</b>
<b>Giá trị còn lại</b>							
Tại ngày 01/01/2024	21.745.961.712	8.215.958.365	711.238.558	1.945.902.038	249.028.538	18.007.858.595	50.875.947.806
<b>Tại ngày 31/12/2024</b>	<b>20.322.089.236</b>	<b>7.443.622.323</b>	<b>669.935.320</b>	<b>1.742.090.870</b>	<b>220.836.638</b>	<b>17.230.540.955</b>	<b>47.629.115.342</b>

**THUYẾT MINH BÁO CÁO TÀI CHÍNH HỢP NHẤT**

(Các Thuyết minh này là bộ phận hợp thành và cần được đọc đồng thời với các Báo cáo tài chính)

**18. CHI PHÍ XÂY DỰNG CƠ BẢN DỜ DANG**

	<b>31/12/2024</b>	<b>31/12/2023</b>
	<b>VND</b>	<b>VND</b>
Khu công nghiệp Phú Bài GD 4	-	104.793.922.229
Các công trình khác	410.324.276	866.056.280
<b>TỔNG CỘNG</b>	<b>410.324.276</b>	<b>105.659.978.509</b>

## THUYẾT MINH BÁO CÁO TÀI CHÍNH HỢP NHẤT

(Các Thuyết minh này là bộ phận hợp thành và cần được đọc đồng thời với các Báo cáo tài chính)

### 19. ĐẦU TƯ TÀI CHÍNH DÀI HẠN

	31/12/2024			31/12/2023		
	Vốn điều lệ %	Số lượng Cổ phiếu	Số tiền VND	Vốn điều lệ %	Số lượng Cổ phiếu	Số tiền VND
<b>Đầu tư vào công ty liên kết</b>			<b>184.683.150.088</b>			<b>170.334.733.017</b>
- Công ty CP Bê tông & XD	48,00%	864.000	23.185.024.012	48,00%	864.000	22.441.578.412
- Công ty CP Kinh doanh Nhà	48,76%	1.126.329	-	48,76%	1.126.329	-
- Công ty CP men Frit Huế	29,14%	7.867.062	159.223.912.310	29,14%	5.244.708	145.631.377.410
- Công ty CP XD & ĐTPHT	30,00%	165.000	2.274.213.766	30,00%	247.500	2.261.777.195
<b>Đầu tư dài hạn khác</b>			<b>1.122.573.690</b>			<b>1.122.573.690</b>
- Công ty CP Long Thọ	3,77%	126.000	1.122.573.690	3,77%	126.000	1.122.573.690
<b>TỔNG CỘNG</b>			<b>185.805.723.778</b>			<b>171.457.306.707</b>

## THUYẾT MINH BÁO CÁO TÀI CHÍNH HỢP NHẤT

(Các Thuyết minh này là bộ phận hợp thành và cần được đọc đồng thời với các Báo cáo tài chính)

### 20. CHI PHÍ TRẢ TRƯỚC DÀI HẠN

	31/12/2024	31/12/2023
	VND	VND
Tiền thuê đất khu công nghiệp	7.570.928.111	7.884.207.899
Chi phí đền bù giải phóng mặt bằng	8.340.374.430	8.395.880.682
Tiền cấp quyền khai thác khoáng sản	4.317.468.300	4.517.976.805
Chi phí bóc tầng phủ	195.790.000	-
Chi phí công cụ dụng cụ chờ phân bổ	255.042.691	805.443.341
Chi phí trả trước dài hạn khác	2.241.995.084	1.927.627.665
<b>TỔNG CỘNG</b>	<b>22.921.598.616</b>	<b>23.531.136.392</b>

### 21. PHẢI TRẢ NGƯỜI BÁN NGẮN HẠN

	31/12/2024	31/12/2023
	VND	VND
Phải trả người bán	20.893.923.530	29.685.103.797
Phải trả các bên liên quan	7.818.831.148	9.227.516.148
<b>TỔNG CỘNG</b>	<b>28.712.754.678</b>	<b>38.912.619.945</b>

### 22. NGƯỜI MUA TRẢ TIỀN TRƯỚC

	31/12/2024	31/12/2023
	VND	VND
Người mua trả tiền trước	19.875.134.852	47.666.811.710
Trong đó		
Ban QLDA ĐTXD & PTĐT Tỉnh TT Huế	14.390.022.000	18.200.000.000
Công ty Cổ phần Aninvest	1.052.507.000	1.052.507.000
Khác	4.432.605.852	28.414.304.710
Các bên liên quan	10.042.726.600	38.133.665
<b>TỔNG CỘNG</b>	<b>29.917.861.452</b>	<b>47.704.945.375</b>

## THUYẾT MINH BÁO CÁO TÀI CHÍNH HỢP NHẤT

(Các Thuyết minh này là bộ phận hợp thành và cần được đọc đồng thời với các Báo cáo tài chính)

### 23. THUẾ VÀ CÁC KHOẢN PHẢI NỘP NHÀ NƯỚC

	Tại ngày 01/01/2024	Số phải nộp	Cán trừ	Số đã nộp	Tại ngày 31/12/2024
	VND	VND	VND	VND	VND
Thuế giá trị gia tăng	2.914.885.059	29.286.842.986	(11.476.322.049)	(20.182.276.827)	543.129.169
Thuế TNDN	8.768.949.378	11.282.505.529	13.848.724	(16.020.689.538)	4.044.614.093
Thuế thu nhập cá nhân	79.954.958	3.196.761.698	-	(3.174.410.702)	102.305.954
Thuế tài nguyên	140.105.520	2.487.735.468	-	(2.568.682.098)	59.158.890
Thuế đất	-	6.434.560.090	(138.613.541)	(6.293.853.261)	2.093.288
Các loại thuế khác	99.152.268	2.955.780.302	-	(2.866.266.587)	188.665.983
	<b>12.003.047.183</b>	<b>55.644.186.073</b>	<b>(11.601.086.866)</b>	<b>(51.106.179.013)</b>	<b>4.939.967.377</b>

### 24. PHẢI TRẢ NGẮN HẠN KHÁC

	31/12/2024	31/12/2023
	VND	VND
Kinh phí công đoàn	1.598.002.698	1.854.161.719
Bảo hiểm xã hội, bảo hiểm y tế, thất nghiệp	120.020.138	-
Ban quản lý dự án	41.729.297.231	41.729.297.231
Phải trả đặt cọc thuê văn phòng	2.676.615.863	2.945.172.150
Các đội xây dựng	2.773.400.622	2.824.660.800
Cổ tức phải trả	1.967.011.700	747.319.925
Phải trả khác	3.411.261.826	3.887.908.017
<b>TỔNG CỘNG</b>	<b>54.275.610.078</b>	<b>53.988.519.842</b>

## THUYẾT MINH BÁO CÁO TÀI CHÍNH HỢP NHẤT

(Các Thuyết minh này là bộ phận hợp thành và cần được đọc đồng thời với các Báo cáo tài chính)

### 25. VAY VÀ NỢ THUÊ TÀI CHÍNH NGẮN HẠN

	Tại ngày 01/01/2024	Tăng	Giảm	Tại ngày 31/12/2024
	VND	VND	VND	VND
Vay ngân hàng ngoại thương	7.739.260.209	20.010.386.423	(21.374.459.059)	6.375.187.573
Vay ngân hàng Vietinbank	-	6.000.000.000	-	6.000.000.000
Vay Quỹ đầu tư phát triển	2.832.000.000	2.832.000.000	(2.832.000.000)	2.832.000.000
Vay dài hạn đến hạn trả	1.116.569.350	1.030.679.400	(1.116.569.350)	1.030.679.400
Vay khác	150.000.000	50.000.000	(200.000.000)	-
	<b>11.837.829.559</b>	<b>29.923.065.823</b>	<b>(25.523.028.409)</b>	<b>16.237.866.973</b>

### 26. CÁC KHOẢN DỰ PHÒNG PHẢI TRẢ NGẮN HẠN

	31/12/2024	31/12/2023
	VND	VND
Dự phòng bảo hành xây lắp	16.491.219.718	2.823.972.906
<b>TỔNG CỘNG</b>	<b>16.491.219.718</b>	<b>2.823.972.906</b>

### 27. DOANH THU CHƯA THỰC HIỆN

	31/12/2024	31/12/2023
	VND	VND
<b>a. Ngắn hạn</b>		
Thu trước tiền thuê đất & hạ tầng KCN	3.376.715.278	3.996.091.530
Thu trước tiền cho thuê văn phòng	571.084.826	928.310.370
Ứng trước tiền chia cổ tức	300.000.000	300.000.000
<b>TỔNG CỘNG</b>	<b>4.247.800.104</b>	<b>5.224.401.900</b>
<b>b. Dài hạn</b>		
Thu trước tiền thuê đất & hạ tầng KCN	90.959.642.755	87.140.221.755
Ứng trước tiền chia cổ tức	300.000.000	600.000.000
<b>TỔNG CỘNG</b>	<b>91.259.642.755</b>	<b>87.740.221.755</b>

## THUYẾT MINH BÁO CÁO TÀI CHÍNH HỢP NHẤT

(Các Thuyết minh này là bộ phận hợp thành và cần được đọc đồng thời với các Báo cáo tài chính)

### 28. VAY VÀ NỢ THUÊ TÀI CHÍNH DÀI HẠN

	Tại ngày 01/01/2024	Tăng	Giảm	Tại ngày 31/12/2024
	VND	VND	VND	VND
Vay ngân hàng ngoại thương	8.352.558.136	-	(2.630.679.400)	5.721.878.736
Vay Quỹ đầu tư Phát triển	22.208.708.560	-	(2.832.000.000)	19.376.708.560
Vay ngân hàng Công thương	3.129.498.990	27.006.934.230	(6.600.000.000)	23.536.433.220
	<b>33.690.765.686</b>	<b>27.006.934.230</b>	<b>(12.062.679.400)</b>	<b>48.635.020.516</b>

### 29. DỰ PHÒNG PHẢI TRẢ DÀI HẠN

	31/12/2024	31/12/2023
	VND	VND
5% DT chờ quyết toán các CT vốn NSNN	4.606.641.400	4.606.641.400
Dự phòng trợ cấp thôi việc	4.786.248.916	4.454.335.774
Dự phòng CP cải tạo hoàn nguyên môi	683.241.436	868.435.646
<b>TỔNG CỘNG</b>	<b>10.076.131.752</b>	<b>9.929.412.820</b>



## THUYẾT MINH BÁO CÁO TÀI CHÍNH HỢP NHẤT

(Các Thuyết minh này là bộ phận hợp thành và cần được đọc đồng thời với các Báo cáo tài chính)

### 30. VỐN CHỦ SỞ HỮU

#### 30.1 Tình hình thay đổi vốn chủ sở hữu

	Vốn đầu tư của chủ sở hữu VND	Vốn khác của chủ sở hữu VND	Quỹ đầu tư và phát triển VND	Lợi nhuận chưa phân phối VND	Tổng cộng VND
<b>Tại ngày 01/01/2023</b>	<b>228.683.950.000</b>	<b>13.902.280.000</b>	<b>34.759.061.727</b>	<b>217.732.066.719</b>	<b>495.077.358.446</b>
Lợi nhuận tăng trong năm	-	-	-	62.769.955.127	62.769.955.127
Chia cổ tức bằng cổ phiếu	34.300.420.000	-	-	(34.300.420.000)	-
Trích quỹ đầu tư phát triển	-	-	6.013.661.858	(6.013.661.858)	-
Trích quỹ khen thưởng, phúc lợi	-	-	-	(6.258.169.706)	(6.258.169.706)
Tăng vốn từ quỹ đầu tư phát triển	-	15.000.000.000	(15.000.000.000)	-	-
<b>Tại ngày 31/12/2023</b>	<b>262.984.370.000</b>	<b>28.902.280.000</b>	<b>25.772.723.585</b>	<b>233.929.770.282</b>	<b>551.589.143.867</b>
<b>Tại ngày 01/01/2024</b>	<b>262.984.370.000</b>	<b>28.902.280.000</b>	<b>25.772.723.585</b>	<b>233.929.770.282</b>	<b>551.589.143.867</b>
Lợi nhuận trong kỳ	-	-	-	63.982.090.697	63.982.090.697
Chia cổ tức bằng tiền	-	-	-	(39.447.655.500)	(39.447.655.500)
Trích quỹ đầu tư phát triển	-	-	3.036.046.307	(3.036.046.307)	-
Trích quỹ khen thưởng, phúc lợi	-	-	-	(6.072.363.080)	(6.072.363.080)
<b>Tại ngày 31/12/2024</b>	<b>262.984.370.000</b>	<b>28.902.280.000</b>	<b>28.808.769.892</b>	<b>249.355.796.092</b>	<b>570.051.215.984</b>

## THUYẾT MINH BÁO CÁO TÀI CHÍNH HỢP NHẤT

(Các Thuyết minh này là bộ phận hợp thành và cần được đọc đồng thời với các Báo cáo tài chính)

### 30.2 Số lượng cổ phiếu phổ thông

	31/12/2024	31/12/2023
	Cổ phiếu	Cổ phiếu
Số lượng cổ phiếu đăng ký phát hành	26.298.437	26.298.437
Số lượng cổ phiếu đã phát hành	26.298.437	26.298.437
Số lượng cổ phiếu đang lưu hành	26.298.437	26.298.437

### 30.3 Chi tiết vốn góp của cổ đông

	31/12/2024		31/12/2023	
	Cổ phiếu phổ thông	%	Cổ phiếu phổ thông	%
Công ty CP PT nhà Bà Rịa - Vũng Tàu	9.780.463	37,19	9.780.463	37,19
Công đoàn	1.248.174	4,75	1.248.174	4,75
Cổ đông khác	15.269.800	58,06	15.269.800	58,06
	<b>26.298.437</b>	<b>100,00</b>	<b>26.298.437</b>	<b>100,00</b>

### 30.4 Tình hình biến động vốn cổ phần

	Số cổ phiếu	Cổ phiếu phổ thông VND	Vốn cổ phần VND
Tại ngày 01 tháng 01 năm 2023	22.868.395	22.868.395	228.683.950.000
Cổ phiếu phát hành thêm	3.430.042	3.430.042	34.300.420.000
Tại ngày 31 tháng 12 năm 2023	26.298.437	26.298.437	262.984.370.000
Cổ phiếu phát hành thêm	-	-	-
Tại ngày 31 tháng 12 năm 2024	<b>26.298.437</b>	<b>26.298.437</b>	<b>262.984.370.000</b>

## THUYẾT MINH BÁO CÁO TÀI CHÍNH HỢP NHẤT

(Các Thuyết minh này là bộ phận hợp thành và cần được đọc đồng thời với các Báo cáo tài chính)

### 30.5 Lãi cơ bản trên cổ phiếu

	Năm tài chính kết thúc ngày 31/12/2024	Năm tài chính kết thúc ngày 31/12/2023
	VND	VND
Lợi nhuận thuần phân bổ cho các cổ đông	63.982.090.697	62.769.955.127
Các khoản điều chỉnh tăng, giảm lợi nhuận kế toán để xác định lợi nhuận phân bổ cho cổ đông sở hữu cổ phiếu phổ thông	(5.118.567.256)	(5.021.596.410)
Lợi nhuận or lỗ phân bổ cho cổ đông sở hữu cổ phiếu phổ thông	58.863.523.441	57.748.358.717
Cổ phiếu phổ thông đang lưu hành bình quân trong năm (cổ phiếu)	26.298.437	26.298.437
<b>Lãi cơ bản trên cổ phiếu (đồng/cổ phiếu)</b>	<b>2.238</b>	<b>2.196</b>

### 30.6 Lãi suy giảm trên cổ phiếu

	Năm tài chính kết thúc ngày 31/12/2024	Năm tài chính kết thúc ngày 31/12/2023
	VND	VND
Lợi nhuận thuần phân bổ cho các cổ đông sở hữu cổ phiếu phổ thông dùng tính lãi cơ bản trên cổ phiếu	58.863.523.441	57.748.358.717
Số lượng cổ phiếu phổ thông sử dụng để tính lãi suy giảm trên cổ phiếu	26.298.437	26.298.437
<b>Lãi suy giảm trên cổ phiếu (đồng/cổ phiếu)</b>	<b>2.238</b>	<b>2.196</b>

## THUYẾT MINH BÁO CÁO TÀI CHÍNH HỢP NHẤT

(Các Thuyết minh này là bộ phận hợp thành và cần được đọc đồng thời với các Báo cáo tài chính)

### 31. DOANH THU THUẦN VỀ BÁN HÀNG VÀ CUNG CẤP DỊCH VỤ

	Năm tài chính kết thúc ngày 31/12/2024	Năm tài chính kết thúc ngày 31/12/2023
	VND	VND
<b>Tổng doanh thu</b>	<b>309.159.559.754</b>	<b>355.314.754.637</b>
- Doanh thu bán hàng hóa	151.209.972.054	168.212.215.540
- Doanh thu xây lắp	69.098.892.804	106.831.666.910
- Doanh thu kinh doanh hạ tầng	68.339.105.474	59.635.580.914
- Doanh thu cho thuê bất động sản đầu tư	20.511.589.422	20.635.291.273
<b>Các khoản giảm trừ doanh thu</b>	<b>38.865.741</b>	<b>192.790.909</b>
+ Giảm giá dịch vụ xây lắp	38.865.741	192.790.909
<b>DT thuần về bán hàng và cung cấp DV</b>	<b>309.120.694.013</b>	<b>355.121.963.728</b>
- Doanh thu bán hàng hóa	151.209.972.054	168.212.215.540
- Doanh thu xây lắp	69.060.027.063	106.638.876.001
- Doanh thu kinh doanh hạ tầng	68.339.105.474	59.635.580.914
- Doanh thu cho thuê bất động sản đầu tư	20.511.589.422	20.635.291.273

### 32. GIÁ VỐN HÀNG BÁN VÀ DỊCH VỤ CUNG CẤP

	Năm tài chính kết thúc ngày 31/12/2024	Năm tài chính kết thúc ngày 31/12/2023
	VND	VND
Giá vốn hàng hóa đã bán	121.086.876.642	131.252.836.550
Giá vốn xây lắp	79.514.039.963	101.478.844.126
Giá vốn kinh doanh hạ tầng	28.145.586.142	24.193.190.226
Giá vốn cho thuê bất động sản đầu tư	4.355.199.832	3.422.805.884
<b>TỔNG CỘNG</b>	<b>233.101.702.579</b>	<b>260.347.676.786</b>

## THUYẾT MINH BÁO CÁO TÀI CHÍNH HỢP NHẤT

(Các Thuyết minh này là bộ phận hợp thành và cần được đọc đồng thời với các Báo cáo tài chính)

### 33. DOANH THU HOẠT ĐỘNG TÀI CHÍNH

	Năm tài chính kết thức ngày 31/12/2024	Năm tài chính kết thức ngày 31/12/2023
	VND	VND
Lãi tiền gửi, tiền cho vay	11.574.290.015	16.493.106.405
Cổ tức, lợi nhuận được chia	176.400.000	176.400.000
Lãi chênh lệch tỷ giá trong thanh toán	131.871.729	248.264.335
Lãi chênh lệch tỷ giá cuối kỳ	-	73.835.321
Lãi do giảm giá khoản đầu tư	-	175.171.461
<b>TỔNG CỘNG</b>	<b>11.882.561.744</b>	<b>17.166.777.522</b>

### 34. CHI PHÍ HOẠT ĐỘNG TÀI CHÍNH

	Năm tài chính kết thức ngày 31/12/2024	Năm tài chính kết thức ngày 31/12/2023
	VND	VND
Chi phí lãi vay	2.025.131.250	2.231.211.925
Lỗ chênh lệch tỷ giá trong thanh toán	40.850.806	260.350
<b>TỔNG CỘNG</b>	<b>2.065.982.056</b>	<b>2.231.472.275</b>

### 35. CHI PHÍ BÁN HÀNG

	Năm tài chính kết thức ngày 31/12/2024	Năm tài chính kết thức ngày 31/12/2023
	VND	VND
Chi phí dịch vụ mua ngoài	3.306.749.168	4.018.055.798
Chi phí nhân viên	1.863.819.638	1.647.486.952
Chi phí khác	691.519.585	685.879.010
<b>TỔNG CỘNG</b>	<b>5.862.088.391</b>	<b>6.351.421.760</b>

## THUYẾT MINH BÁO CÁO TÀI CHÍNH HỢP NHẤT

(Các Thuyết minh này là bộ phận hợp thành và cần được đọc đồng thời với các Báo cáo tài chính)

### 36. CHI PHÍ QUẢN LÝ DOANH NGHIỆP

	Năm tài chính kết thúc ngày 31/12/2024	Năm tài chính kết thúc ngày 31/12/2023
	VND	VND
Chi phí nhân viên	26.753.268.097	26.657.530.816
Trích/hoàn nhập quỹ trợ cấp thôi việc	312.724.526	71.700.000
Chi phí khấu hao	1.445.698.660	1.511.234.397
Trích/hoàn nhập dự phòng phải thu khó đòi	(9.736.699.131)	14.617.814.095
Chi phí khác	12.694.168.892	12.362.591.432
<b>TỔNG CỘNG</b>	<b>31.469.161.044</b>	<b>55.220.870.740</b>

### 37. THU NHẬP KHÁC

	Năm tài chính kết thúc ngày 31/12/2024	Năm tài chính kết thúc ngày 31/12/2023
	VND	VND
Thu phí tiện ích cho thuê văn phòng	3.270.339.215	2.864.394.286
Lãi thuần từ thanh lý tài sản cố định	200.000.000	97.840.909
Hoàn nhập dự phòng BHL	455.405.906	6.125.535.734
Thu nhập khác	638.345.690	722.851.338
<b>TỔNG CỘNG</b>	<b>4.564.090.811</b>	<b>9.810.622.267</b>

## THUYẾT MINH BÁO CÁO TÀI CHÍNH HỢP NHẤT

(Các Thuyết minh này là bộ phận hợp thành và cần được đọc đồng thời với các Báo cáo tài chính)

### 38. CHI PHÍ KHÁC

	Năm tài chính kết thúc ngày 31/12/2024	Năm tài chính kết thúc ngày 31/12/2023
	VND	VND
Chi phí tiện ích từ cho thuê văn phòng	3.270.339.215	2.864.394.286
Các khoản phạt vi phạm hợp đồng	94.381.922	196.421.309
Các khoản thuế truy thu, nộp phạt hành chính	120.258.678	571.754.288
Khấu hao tài sản trong thời gian ngừng SX	391.958.509	301.983.073
Chi phí đóng mở đá tại Thừa Lưu	516.333.375	-
Chi phí khác	256.414.802	25.033.068
<b>TỔNG CỘNG</b>	<b>4.649.686.501</b>	<b>3.959.586.024</b>

### 39. CHI PHÍ SẢN XUẤT KINH DOANH THEO YẾU TỐ

	Năm tài chính kết thúc ngày 31/12/2024	Năm tài chính kết thúc ngày 31/12/2023
	VND	VND
Chi phí nguyên liệu, vật liệu	95.978.676.085	120.631.748.969
Chi phí nhân công	92.576.636.480	103.268.838.180
Chi phí khấu hao tài sản cố định	15.575.391.887	17.547.495.666
Chi phí dịch vụ mua ngoài	48.293.868.463	72.239.646.280
Chi phí khác bằng tiền	37.105.728.265	26.029.965.825
<b>TỔNG CỘNG</b>	<b>289.530.301.180</b>	<b>339.717.694.920</b>

## THUYẾT MINH BÁO CÁO TÀI CHÍNH HỢP NHẤT

(Các Thuyết minh này là bộ phận hợp thành và cần được đọc đồng thời với các Báo cáo tài chính)

### 40. CHI PHÍ THUẾ THU NHẬP DOANH NGHIỆP HIỆN HÀNH

	Năm tài chính kết thúc ngày 31/12/2024	Năm tài chính kết thúc ngày 31/12/2023
	VND	VND
<b>Tổng lợi nhuận kế toán trước thuế</b>	<b>78.470.913.068</b>	<b>78.674.384.772</b>
<b>Các khoản điều chỉnh tăng, giảm lợi nhuận</b>	<b>(22.093.461.048)</b>	<b>(17.983.228.001)</b>
<b>- Các khoản điều chỉnh tăng</b>	<b>11.711.557.425</b>	<b>7.708.499.208</b>
hành	1.346.400.000	1.280.550.000
Trích bảo hành xây lắp chưa đủ điều kiện	6.338.695.000	-
Trích trợ cấp thôi việc	283.699.526	-
Dự phòng nợ khó đòi chưa đủ điều kiện	980.173.985	4.272.582.101
Phí cải tạo, hoàn nguyên môi trường	67.761.633	66.453.116
Chi phí cấp quyền khai thác khoáng sản	128.268.368	286.596.620
Khấu hao trong quá trình dừng sản xuất	391.958.509	177.732.634
Chi phí không hợp lệ khác	34.680.389	1.151.315.764
Lỗi tại Công ty con	1.762.624.925	222.902.014
Phạt vi phạm hành chính, vi phạm hợp đồng	377.295.090	250.366.959
<b>- Các khoản điều chỉnh giảm</b>	<b>33.805.018.473</b>	<b>25.691.727.209</b>
Cổ tức, lợi nhuận được chia	176.400.000	176.400.000
Trợ cấp thôi việc đủ điều kiện	300.153.600	370.136.743
Nợ khó đòi đủ điều kiện	3.146.181.392	-
Dự phòng hàng tồn kho đủ điều kiện	5.952.000	-
CP sửa chữa chưa tính thuế các năm trước	85.311.667	342.870.492
Chênh lệch tỷ giá đánh giá lại số dư	16.072.110	116.271.134
Chi phí được trừ của các năm trước	22.760.633	-
Lợi nhuận từ công ty liên kết	30.052.187.071	24.686.048.840
<b>Tổng thu nhập chịu thuế</b>	<b>56.377.452.020</b>	<b>60.691.156.771</b>
Thuế TNDN theo thuế suất áp dụng	11.275.490.404	12.138.231.353
Truy thu thuế năm trước	26.947.360	117.492.155
Chi phí thuế TNDN hoãn lại	(155.020.874)	(820.132.030)
<b>Lợi nhuận sau thuế TNDN</b>	<b>67.323.496.178</b>	<b>67.238.793.294</b>
Lợi nhuận sau thuế của cổ đông công ty mẹ	63.982.090.697	62.769.955.127
Lợi nhuận sau thuế của cổ đông thiểu số	3.341.405.481	4.468.838.167



## THUYẾT MINH BÁO CÁO TÀI CHÍNH HỢP NHẤT

(Các Thuyết minh này là bộ phận hợp thành và cần được đọc đồng thời với các Báo cáo tài chính)

### 41. THU NHẬP CỦA CÁC THÀNH VIÊN QUẢN LÝ CHỦ CHỐT

TT	Thành viên Ban lãnh đạo	Chức danh	Năm tài chính kết thúc 31/12/2024	Năm tài chính kết thúc 31/12/2023
			Thù lao, Lương, thưởng	Thù lao, Lương, thưởng
1	Đoàn Hữu Thuận	Chủ tịch HĐQT	319.000.000	144.000.000
2	Lê Quý Định	P.CTHĐQT kiêm TGD	996.000.000	757.200.000
3	Trần Sỹ Chương	Thành viên HĐQT	240.000.000	120.000.000
4	Lê Viết Liên	Thành viên HĐQT	240.000.000	120.000.000
5	Đoàn Hữu Hà Vinh	Thành viên HĐQT	240.000.000	120.000.000
6	Nguyễn Thị Kim Phụng	Trưởng BKS	318.652.200	261.867.700
7	Dương Thị Ngọc	Thành viên BKS	112.000.000	60.000.000
8	Mai Thị Tuyết Lan	Thành viên BKS	112.000.000	60.000.000
9	Lê Văn Tài	Thành viên BKS	112.000.000	60.000.000
10	Lê Đình Nam	Thành viên BKS	192.500.000	155.000.000
11	Nguyễn Văn Quý	Giám đốc	400.881.700	306.909.800
12	Phan Văn Giáo	Giám đốc	299.680.000	134.300.000
13	Phạm Trường Lâm	Giám đốc	4.362.480	141.569.560
14	Nguyễn Thái Bình	Giám đốc	307.600.000	237.600.000
15	Lê Thị Khánh Vân	GD TC kiêm KTT	426.600.000	339.600.000
	<b>Tổng cộng</b>		<b>4.321.276.380</b>	<b>3.018.047.060</b>

### 42. THUYẾT MINH VỚI CÁC BÊN LIÊN QUAN

#### 42.1 Bên liên quan

Tên Công ty	Mối quan hệ
Công ty Cổ phần Bê tông và Xây dựng	Công ty liên kết
Công ty Cổ phần Kinh doanh Nhà	Công ty liên kết
Công ty Cổ phần Men Frit Huế	Công ty liên kết
Công ty Cổ phần Xây dựng & Đầu tư PTHT	Công ty liên kết
Công ty Cổ phần Phát triển nhà Bà Rịa Vũng tàu	Cổ đồng

## THUYẾT MINH BÁO CÁO TÀI CHÍNH HỢP NHẤT

(Các Thuyết minh này là bộ phận hợp thành và cần được đọc đồng thời với các Báo cáo tài chính)

### 42.2 Mua bán hàng hóa

Mua, bán hàng	Năm tài chính kết thúc ngày 31/12/2024 VND	Năm tài chính kết thúc ngày 31/12/2023 VND
<b>Mua hàng vật liệu xây dựng</b>		
Công ty CP Bê tông và Xây dựng	7.277.226.401	9.021.536.298
Công ty CP Frit Huế	388.474.875	1.681.868.930
<b>Cộng</b>	<b>7.665.701.276</b>	<b>10.703.405.228</b>
<b>Bán VLXD &amp; cho thuê hạ tầng</b>		
Công ty cổ phần Frit Huế	5.441.139.181	2.646.713.446
Công ty CP Bê tông và Xây dựng TT Huế	17.995.478.461	17.783.514.813
Công ty CP Kinh doanh Nhà	-	119.120.000
<b>Cộng</b>	<b>23.436.617.642</b>	<b>31.252.753.487</b>
<b>TỔNG CỘNG</b>	<b>31.102.318.918</b>	<b>41.956.158.715</b>
<b>Lãi vay vốn</b>		
	Năm tài chính kết thúc ngày 31/12/2024 VND	Năm tài chính kết thúc ngày 31/12/2023 VND
Công ty CP Kinh doanh Nhà		50.199.000
<b>TỔNG CỘNG</b>	<b>0</b>	<b>50.199.000</b>
<b>Nhận cổ tức</b>		
	Năm tài chính kết thúc ngày 31/12/2024 VND	Năm tài chính kết thúc ngày 31/12/2023 VND
Công ty CP Bê tông và Xây dựng	2.592.000.000	2.592.000.000
Công ty CP Men Frit Huế	13.111.770.000	7.867.062.000
Công ty CP Xây dựng & Đầu tư PTHT	-	123.750.000
<b>TỔNG CỘNG</b>	<b>15.703.770.000</b>	<b>10.582.812.000</b>

## THUYẾT MINH BÁO CÁO TÀI CHÍNH HỢP NHẤT

(Các Thuyết minh này là bộ phận hợp thành và cần được đọc đồng thời với các Báo cáo tài chính)

Chi trả cổ tức	Năm tài chính kết	Năm tài chính kết
	thúc ngày 31/12/2024	thúc ngày 31/12/2023
	VND	VND
Công ty cổ phần Nhà Bà Rịa Vũng Tàu	14.670.694.500	-
<b>TỔNG CỘNG</b>	<b>14.670.694.500</b>	<b>-</b>

### 42.3 Số dư với các bên liên quan

Phải thu khách hàng	31/12/2024	31/12/2023
	VND	VND
Công ty CP Bê tông và Xây dựng	2.342.313.127	2.019.831.817
Công ty CP Xây dựng & Đầu tư PTHT	573.884.173	1.073.884.173
<b>TỔNG CỘNG</b>	<b>2.916.197.300</b>	<b>3.093.715.990</b>

Trả trước cho người bán ngắn hạn	31/12/2024	31/12/2023
	VND	VND
Công ty cổ phần Nhà Bà Rịa Vũng Tàu	73.792.190.407	-
Công ty CP Frit Huế	7.388.063	24.568.325
<b>TỔNG CỘNG</b>	<b>73.799.578.470</b>	<b>24.568.325</b>

Phải thu về cho vay ngắn hạn	31/12/2024	31/12/2023
	VND	VND
Công ty CP Kinh doanh nhà	848.963.068	848.963.068
<b>TỔNG CỘNG</b>	<b>848.963.068</b>	<b>848.963.068</b>

Phải thu ngắn hạn khác	31/12/2024	31/12/2023
	VND	VND
Công ty CP Xây dựng & Đầu tư PTHT	-	237.324.000
<b>TỔNG CỘNG</b>	<b>-</b>	<b>237.324.000</b>

## THUYẾT MINH BÁO CÁO TÀI CHÍNH HỢP NHẤT

(Các Thuyết minh này là bộ phận hợp thành và cần được đọc đồng thời với các Báo cáo tài chính)

Phải trả người bán ngắn hạn	31/12/2024	31/12/2023
	VND	VND
Công ty CP Bê tông và Xây dựng	5.263.871.362	6.672.556.362
Công ty CP Kinh doanh Nhà	44.616.000	44.616.000
Công ty CP Xây dựng & ĐT PTHT	2.510.343.786	2.510.343.786
<b>TỔNG CỘNG</b>	<b>7.818.831.148</b>	<b>9.227.516.148</b>

Người mua trả tiền trước	31/12/2024	31/12/2023
	VND	VND
Công ty CP Frit Huế	10.042.600.000	38.133.665
Công ty CP Bê tông & Xây dựng TT Huế	126.600	-
<b>TỔNG CỘNG</b>	<b>10.042.726.600</b>	<b>38.133.665</b>

Phải trả dài hạn khác	31/12/2024	31/12/2023
	VND	VND
Công ty CP Frit Huế	13.904.103.133	-
<b>TỔNG CỘNG</b>	<b>13.904.103.133</b>	<b>-</b>

## THUYẾT MINH BÁO CÁO TÀI CHÍNH HỢP NHẤT

(Các Thuyết minh này là bộ phận hợp thành và cần được đọc đồng thời với các Báo cáo tài chính)

### 43. THÔNG TIN THEO BỘ PHẬN

#### Năm tài chính kết thúc ngày 31/12/2024

	Hoạt động xây lắp VND	Doanh thu bán hàng VND	Cung cấp dịch vụ	Cho thuê bất động sản	Tổng cộng VND
Doanh thu	69.060.027.063	151.209.972.054	68.339.105.474	20.511.589.422	309.120.694.013
Giá vốn	79.514.039.963	121.086.876.642	28.145.586.142	4.355.199.832	233.101.702.579
<b>Lợi nhuận gộp</b>	<b>(10.454.012.900)</b>	<b>30.123.095.412</b>	<b>40.193.519.332</b>	<b>16.156.389.590</b>	<b>76.018.991.434</b>

#### Năm tài chính kết thúc ngày 31/12/2023

	Hoạt động xây lắp VND	Doanh thu bán hàng VND	Cung cấp dịch vụ	Cho thuê bất động sản	Tổng cộng VND
Doanh thu	106.638.876.001	168.212.215.540	59.635.580.914	20.635.291.273	355.121.963.728
Giá vốn	101.478.844.126	131.252.836.550	24.193.190.226	3.422.805.884	260.347.676.786
<b>Lợi nhuận gộp</b>	<b>5.160.031.875</b>	<b>36.959.378.990</b>	<b>35.442.390.688</b>	<b>17.212.485.389</b>	<b>94.774.286.942</b>

## THUYẾT MINH BÁO CÁO TÀI CHÍNH HỢP NHẤT

(Các Thuyết minh này là bộ phận hợp thành và cần được đọc đồng thời với các Báo cáo tài chính)

### 44. SỐ LIỆU SO SÁNH

Số liệu so sánh trên Bảng cân đối kế toán (hợp nhất) là số liệu trên Báo cáo tài chính (hợp nhất) cho năm tài chính kết thúc ngày 31/12/2023 đã được kiểm toán bởi Chi nhánh Công ty TNHH Kiểm toán và Tư vấn Chuẩn Việt tại Đà Nẵng - VIETVALUES. Số liệu so sánh trên báo cáo kết quả hoạt động kinh doanh (hợp nhất) và Báo cáo lưu chuyển tiền tệ (hợp nhất) là số liệu trên Báo cáo tài chính (hợp nhất) cho năm tài chính kết thúc ngày 31/12/2023 đã được kiểm toán bởi Chi nhánh Công ty TNHH Kiểm toán và Tư vấn Chuẩn Việt tại Đà Nẵng - VIETVALUES.

### 45. SỰ KIỆN PHÁT SINH SAU NGÀY KẾT THÚC NĂM TÀI CHÍNH

Theo Quyết định số 30/QĐ-NS-CTXL ngày 30/12/2024 về việc chấm dứt hợp đồng lao động đối với Ông Phạm Trường Lâm, Giám đốc Khối Xây lắp 2 – Công ty Cổ phần Xây lắp Thừa Thiên Huế. Kể từ ngày 01/01/2025 ông Phạm Trường Lâm thôi giữ chức vụ Giám đốc Khối Xây lắp 2 – Công ty cổ phần Xây lắp Thừa Thiên Huế. Ngoài ra không có sự kiện quan trọng nào khác xảy ra sau ngày kết thúc năm tài chính vào ngày 31 tháng 12 năm 2024 yêu cầu phải điều chỉnh số liệu hoặc công bố trong các Báo cáo tài chính hợp nhất.

Huế, ngày 17 tháng 01 năm 2025

Người lập biểu

Lê Thị Khánh Vân

Kế toán trưởng

Lê Thị Khánh Vân

Tổng giám đốc



Lê Quý Định

