

CÔNG TY CỔ PHẦN VICEM  
BAO BÌ BÚT SƠN

CỘNG HÒA XÃ HỘI CHỦ NGHĨA VIỆT NAM  
Độc lập - Tự do - Hạnh phúc

Số: 75./24/CV - BBS

Nam Định, ngày 15 tháng 10 năm 2024

## CÔNG BỐ THÔNG TIN ĐỊNH KỲ BÁO CÁO TÀI CHÍNH

Kính gửi: Sở Giao dịch Chứng khoán Hà Nội

Thực hiện quy định tại khoản 3 Điều 14 Thông tư số 96/2020/TT-BTC ngày 16/11/2020 của Bộ Tài chính hướng dẫn công bố thông tin trên thị trường chứng khoán, CTCP Vicem bao bì Bút Sơn thực hiện công bố thông tin báo cáo tài chính (BCTC) quý 3/2024 với Sở Giao dịch Chứng khoán Hà Nội như sau:

1. Tên tổ chức:

- Mã chứng khoán: BBS
- Địa chỉ: Km2 Văn Cao, phường Trường Thi, Tp. Nam Định, Nam Định
- Điện thoại liên hệ/Tel: 0228.3845.183 Fax:
- Email: bbs@butsonpackaging.vn Website: <https://butsonpackaging.vn>

2. Nội dung thông tin công bố:

- BCTC quý 3/2024

BCTC riêng (TCNY không có công ty con và đơn vị kế toán cấp trên có đơn vị trực thuộc);

BCTC hợp nhất (TCNY có công ty con);

BCTC tổng hợp (TCNY có đơn vị kế toán trực thuộc tổ chức bộ máy kế toán riêng).

- Các trường hợp thuộc diện phải giải trình nguyên nhân:

+ Tổ chức kiểm toán đưa ra ý kiến không phải là ý kiến chấp nhận toàn phần đối với BCTC (đối với BCTC được soát xét/được kiểm toán):

Có

Không

Văn bản giải trình trong trường hợp tích có:

Có

Không

+ Lợi nhuận sau thuế trong kỳ báo cáo có sự chênh lệch trước và sau kiểm toán từ 5% trở lên, chuyển từ lỗ sang lãi hoặc ngược lại (đối với BCTC được kiểm toán năm 2024):

Có

Không

Văn bản giải trình trong trường hợp tích có:

Có

Không



+ Lợi nhuận sau thuế thu nhập doanh nghiệp tại báo cáo kết quả kinh doanh của kỳ báo cáo thay đổi từ 10% trở lên so với báo cáo cùng kỳ năm trước:

Có  Không

Văn bản giải trình trong trường hợp tích có:

Có  Không

+ Lợi nhuận sau thuế trong kỳ báo cáo bị lỗ, chuyển từ lãi ở báo cáo cùng kỳ năm trước sang lỗ ở kỳ này hoặc ngược lại:

Có  Không

Văn bản giải trình trong trường hợp tích có:

Có  Không

Thông tin này đã được công bố trên trang thông tin điện tử của công ty vào ngày: 15/10/2024 tại đường dẫn: <https://butsonpackaging.vn/blogs/bao-cao-tai-chinh>

3. Báo cáo về các giao dịch có giá trị từ 35% tổng tài sản trở lên trong năm 2024.

Trường hợp TCNY có giao dịch đề nghị báo cáo đầy đủ các nội dung sau:

- Nội dung giao dịch:.....
- Tỷ trọng giá trị giao dịch/tổng giá trị tài sản của doanh nghiệp (%) (căn cứ trên báo cáo tài chính năm gần nhất);.....
- Ngày hoàn thành giao dịch:.....

Chúng tôi xin cam kết các thông tin công bố trên đây là đúng sự thật và hoàn toàn chịu trách nhiệm trước pháp luật về nội dung các thông tin công bố.

**Tài liệu đính kèm:**


- BCTC Quý 3/2024
- Văn bản giải trình

**DƯƠNG  
MINH  
TUẤN**

Digitally signed by DƯƠNG MINH TUẤN  
DN: C=VN, S=NAM ĐỊNH, L=NAM ĐỊNH, O=CÔNG TY CỔ PHẦN VICEM BAO BÌ BÚT SƠN, OU=NAM ĐỊNH, T=KẾ TOÁN TRƯỞNG, CN=DƯƠNG MINH TUẤN, OID.0.9.2342.19200300.100.1.1=CCCD:036082009761  
Reason: I am the author of this document  
Location:  
Date: 2024.10.15 08:39:29+07'00'  
Foxit PDF Reader Version: 2023.2.0

**Đại diện tổ chức**

Người đại diện theo pháp luật/Người UQCBTT  
(Ký, ghi rõ họ tên, chức vụ, đóng dấu)



**GIÁM ĐỐC  
TRẦN NGỌC HÙNG**

TỔNG CÔNG TY CÔNG NGHIỆP XI MĂNG VIỆT NAM  
CÔNG TY CỔ PHẦN VICEM BAO BÌ BÚT SƠN

-----@-----

**BÁO CÁO TÀI CHÍNH**

Quý 3 năm 2024

( Ban hành theo Thông tư số 200/2014/TT-BTC ngày 22/12/2014)

- |   |                   |
|---|-------------------|
| 1. Bảng cân đối kế toán                 | Mẫu số B 01a - DN |
| 2. Báo cáo kết quả hoạt động kinh doanh | Mẫu số B 02a - DN |
| 3. Báo cáo lưu chuyển tiền tệ           | Mẫu số B 03a - DN |
| 4. Bản thuyết minh báo cáo tài chính    | Mẫu số B 09a - DN |

**Nơi gửi**

- 1/ HĐQT + Ban Giám đốc
- 2/ Ban kiểm soát
- 3/ Phòng KTTC Tổng công ty
- 4/ Lưu phòng kế toán



**BẢNG CÂN ĐỐI KẾ TOÁN**

Quý 3 năm 2024

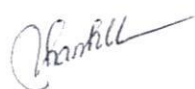
Tại ngày 30 tháng 09 năm 2024

Đơn vị tính: VNĐ

Tài sản	Mã số	Thuyết minh	Số cuối quý	Số đầu năm
1	2	3	4	5
<b>A - Tài sản ngắn hạn</b>	<b>100</b>		<b>237.621.096.399</b>	<b>216.373.509.875</b>
<b>I. Tiền và các khoản tương đương tiền</b>	<b>110</b>		<b>506.727.352</b>	<b>638.088.747</b>
1. Tiền	111	V.01	506.727.352	638.088.747
2. Các khoản tương đương tiền	112			
<b>II. Đầu tư tài chính ngắn hạn</b>	<b>120</b>		<b>0</b>	<b>0</b>
1. Chứng khoán kinh doanh	121			
2. Dự phòng giảm giá chứng khoán kinh doanh	122			
3. Đầu tư nắm giữ đến ngày đáo hạn	123			
<b>III. Các khoản phải thu ngắn hạn</b>	<b>130</b>		<b>180.115.410.960</b>	<b>163.616.834.582</b>
1. Phải thu ngắn hạn của khách hàng	131		196.627.429.234	176.643.179.849
2. Trả trước cho người bán	132		291.260.956	428.740.678
3. Phải thu nội bộ ngắn hạn	133			
4. Phải thu về cho vay ngắn hạn	135			
5. Phải thu ngắn hạn khác	136	V.02		652.856
6. Dự phòng phải thu ngắn hạn khó đòi (*)	139		(16.803.279.230)	(13.455.738.801)
<b>IV. Hàng tồn kho</b>	<b>140</b>	V.03	<b>56.598.125.006</b>	<b>50.483.888.838</b>
1. Hàng tồn kho	141		56.598.125.006	50.483.888.838
2. Dự phòng giảm giá hàng tồn kho (*)	149			
<b>V. Tài sản ngắn hạn</b>	<b>150</b>		<b>400.833.081</b>	<b>1.634.697.708</b>
1. Chi phí trả trước ngắn hạn	151	V.04	400.833.081	558.044.119
2. Thuế GTGT được khấu trừ	152			872.823.989
3. Thuế và các khoản phải thu Nhà nước	153		-	203.829.600
4. Tài sản ngắn hạn khác	155			
<b>B - Tài sản dài hạn</b>	<b>200</b>		<b>72.215.547.856</b>	<b>82.983.235.082</b>
<b>I. Các khoản phải thu dài hạn</b>	<b>210</b>			
1. Phải thu dài hạn của khách hàng	211			
2. Phải thu nội bộ dài hạn	213			
3. Phải thu về cho vay dài hạn	214			
4. Phải thu dài hạn khác	215			
5. Dự phòng phải thu dài hạn khó đòi (*)	219			
<b>II. Tài sản cố định</b>	<b>220</b>		<b>72.211.547.856</b>	<b>82.979.235.082</b>
1. Tài sản cố định hữu hình	221	V.12	72.211.547.856	82.979.235.082
- Nguyên giá	222		331.430.900.880	331.430.900.880
- Giá trị hao mòn lũy kế (*)	223		(259.219.353.024)	(248.451.665.798)
2. Tài sản cố định thuê tài chính	224			
- Nguyên giá	225			
- Giá trị hao mòn lũy kế (*)	226			
3. Tài sản cố định vô hình	227	V.13	0	
- Nguyên giá	228		681.600.000	681.600.000
- Giá trị hao mòn lũy kế (*)	229		(681.600.000)	(681.600.000)
<b>III. Tài sản dở dang dài hạn</b>	<b>240</b>		<b>4.000.000</b>	<b>4.000.000</b>
1. Chi phí sản xuất kinh doanh dài hạn	241			
2. Chi phí xây dựng cơ bản dở dang	242		4.000.000	4.000.000
<b>IV. Đầu tư tài chính dài hạn</b>	<b>250</b>		<b>0</b>	<b>0</b>
1. Đầu tư vào công ty con	251			
2. Đầu tư vào công ty liên kết, liên doanh	252	V.5		0
3. Đầu tư góp vốn vào đơn vị khác	253			

Tài sản	Mã số	Thuyết minh	Số cuối quý	Số đầu năm
4. Dự phòng đầu tư tài chính dài hạn	254			
5. Đầu tư nắm giữ đến ngày đáo hạn	255		0	-
<b>V. Tài sản dài hạn khác</b>	<b>260</b>		<b>0</b>	<b>0</b>
1. Chi phí trả trước dài hạn	261			
2. Tài sản dài hạn khác	268			
<b>Tổng cộng tài sản (270=100+200)</b>	<b>270</b>		<b>309.836.644.255</b>	<b>299.356.744.957</b>
<b>C - Nợ phải trả</b>	<b>300</b>		<b>203.508.448.352</b>	<b>192.158.253.057</b>
<b>I. Nợ ngắn hạn</b>	<b>310</b>		<b>203.508.448.352</b>	<b>192.158.253.057</b>
1. Phải trả người bán ngắn hạn	311		43.566.509.576	40.142.689.617
2. Người mua trả tiền trước	312		51.272.520	59.567.400
3. Thuế và các khoản phải nộp Nhà nước	313	V.7	2.653.163.454	380.446.515
4. Phải trả người lao động	314		16.115.418.290	21.040.057.536
5. Chi phí phải trả ngắn hạn	315	V.8	2.220.278.750	234.162.459
6. Phải trả nội bộ ngắn hạn	316			
7. Phải trả ngắn hạn khác	319	V.9	1.467.735.549	918.404.878
8. Vay và nợ thuê tài chính ngắn hạn	320	V.06.1, V.06.2	137.176.184.260	127.489.125.222
9. Dự phòng phải trả ngắn hạn	321			
10. Quỹ khen thưởng, phúc lợi	322		257.885.953	1.893.799.430
<b>II. Nợ dài hạn</b>	<b>330</b>		<b>0</b>	<b>0</b>
1. Phải trả người bán dài hạn	331			
2. Người mua trả tiền trước dài hạn	332			
3. Chi phí phải trả dài hạn	333			
4. Phải trả nội bộ về vốn kinh doanh	334			
5. Phải trả nội bộ dài hạn	335			
6. Phải trả dài hạn khác	337			
7. Vay và nợ thuê tài chính dài hạn	338	V.06.3		
8. Thuế thu nhập hoãn lại phải trả	341			
9. Dự phòng phải trả dài hạn	342			
<b>D - Vốn chủ sở hữu</b>	<b>400</b>		<b>106.328.195.903</b>	<b>107.198.491.900</b>
<b>I. Vốn chủ sở hữu</b>	<b>410</b>	V.14	<b>106.328.195.903</b>	<b>107.198.491.900</b>
1. Vốn góp của chủ sở hữu	411		60.000.000.000	60.000.000.000
2. Thặng dư cổ phần vốn	412		6.822.153.091	6.822.153.091
3. Vốn khác của chủ sở hữu	414		28.692.249.838	28.692.249.838
4. Cổ phiếu quỹ (*)	415			
5. Chênh lệch đánh giá lại tài sản	416			
6. Chênh lệch tỷ giá hối đoái	417			
7. Quỹ đầu tư phát triển	418		4.448.160.332	4.348.160.332
8. Quỹ hỗ trợ sắp xếp doanh nghiệp	419			
9. Quỹ khác thuộc vốn chủ sở hữu	420		1.678.000.000	1.678.000.000
10. Lợi nhuận sau thuế chưa phân phối	421		4.687.632.642	5.657.928.639
<b>II. Nguồn kinh phí và quỹ khác</b>	<b>430</b>			
1. Nguồn kinh phí	431			
2. Nguồn kinh phí đã hình thành TSCĐ	432			
<b>Tổng cộng nguồn vốn (440=300+400)</b>	<b>440</b>		<b>309.836.644.255</b>	<b>299.356.744.957</b>

Người lập biểu  
(Ký, họ tên)



Phạm Thị Thanh Hòa

Kế toán trưởng  
(Ký, họ tên)



Đương Minh Tuấn

Lập, ngày 15 tháng 10 năm 2024

Giám đốc  
(Ký, họ tên, đóng dấu)



Trần Ngọc Hưng

**BÁO CÁO KẾT QUẢ HOẠT ĐỘNG KINH DOANH**  
Quý 3 năm 2024

CHỈ TIÊU	Mã số	Thuyết minh	Quý 3		Luỹ kế từ đầu năm đến cuối quý này	
			Năm 2024	Năm 2023	Năm 2024	Năm 2023
1	2	3	4	5	6	7
1. Doanh thu bán hàng và cung cấp dịch vụ	01	V.15	71.104.737.881	77.788.615.999	247.722.066.320	266.440.332.285
2. Các khoản giảm trừ doanh thu	02					
3. Doanh thu thuần về bán hàng và cung cấp dịch vụ (10=01-02)	10	V.15	71.104.737.881	77.788.615.999	247.722.066.320	266.440.332.285
4. Giá vốn hàng bán	11	V.18	65.712.767.104	69.514.319.811	220.595.251.955	239.506.181.851
5. Lợi nhuận gộp về bán hàng và cung cấp dịch vụ (20=10-11)	20		5.391.970.777	8.274.296.188	27.126.814.365	26.934.150.434
6. Doanh thu hoạt động tài chính	21	V.16	1.205.853	2.039.888	2.376.483	44.978.082
7. Chi phí tài chính	22	V.17	1.605.206.276	2.328.902.945	5.314.119.682	8.498.401.524
- Trong đó: Chi phí lãi vay	23		1.605.206.276	2.328.902.945	5.314.119.682	8.498.401.524
8. Chi phí bán hàng	24		997.523.552	1.276.663.059	4.600.135.769	5.397.948.115
9. Chi phí quản lý doanh nghiệp	25		2.051.048.656	2.304.614.011	10.148.745.423	8.792.970.288
10. Lợi nhuận thuần từ hoạt động kinh doanh {30=20+(21-22)-(24+25)}	30		739.398.146	2.366.156.061	7.066.189.974	4.289.808.589
11. Thu nhập khác	31		27.401.677	22.581.065	114.260.877	414.048.198
12. Chi phí khác	32		330.898.756	17.797.426	372.333.970	74.976.600
13. Lợi nhuận khác (40=31-32)	40		(303.497.079)	4.783.639	(258.073.093)	339.071.598
14. Tổng lợi nhuận kế toán trước thuế (50=30+40)	50		435.901.067	2.370.939.700	6.808.116.881	4.628.880.187
15. Chi phí thuế TNDN hiện hành	51	V.19	832.840.863	484.368.840	2.120.484.239	943.061.587
16. Chi phí thuế TNDN hoãn lại	52					
17. Lợi nhuận sau thuế thu nhập doanh nghiệp (60=50-51-52)	60		(396.939.796)	1.886.570.860	4.687.632.642	3.685.818.600
18. Lãi cơ bản trên cổ phiếu (*)	70	đồng	(66)	345	781	1.388
19. Lãi suy giảm trên cổ phiếu (*)	71	đồng	(66)	345	781	1.388

Người lập biểu  
(Ký, họ tên)

Phạm Thị Thanh Hòa

Kế toán trưởng  
(Ký, họ tên)

Dương Minh Tuấn

Lập, ngày 15 tháng 10 năm 2024

Giám đốc  
(Ký, họ tên, đóng dấu)

Trần Ngọc Hưng

**BÁO CÁO LƯU CHUYỂN TIỀN TỆ**  
(Theo phương pháp gián tiếp)  
Quý 3 năm 2024

Đơn vị tính: VNĐ

Chỉ tiêu	Mã số	Thuyết minh	Luỹ kế từ đầu năm đến cuối quý này	
			Năm nay	Năm trước
1	2	3	4	5
<b>I. Lưu chuyển tiền từ hoạt động kinh doanh</b>				
1. Lợi nhuận trước thuế	01		6.808.116.881	4.628.880.187
2. Điều chỉnh cho các khoản				
- Khấu hao TSCĐ và BĐSĐT	02		10.767.687.226	21.772.918.468
- Các khoản dự phòng	03		3.347.540.429	1.239.137.377
- Lãi lỗ từ hoạt động đầu tư	05		(2.376.483)	(324.531.868)
- Chi phí lãi vay	06		5.314.119.682	8.498.401.524
3. Lợi nhuận từ hoạt động kinh doanh trước thay đổi vốn lu	08		26.235.087.735	35.814.805.688
- Tăng, giảm các khoản phải thu	09		(18.973.292.818)	10.259.723.818
- Tăng, giảm hàng tồn kho	10		(6.114.236.168)	11.600.265.323
- Tăng, giảm các khoản phải trả (không kể lãi vay phải trả, thuế	11		(260.271.296)	(3.785.101.161)
- Tăng, giảm chi phí trả trước	12		157.211.038	(465.754.609)
- Tiền lãi vay đã trả	14		(5.351.387.001)	(8.764.632.002)
- Thuế TNDN đã nộp	15		(1.195.066.290)	(4.290.000)
- Tiền chi cho các hoạt động kinh doanh	17		(1.793.842.116)	(2.355.299.670)
Lưu chuyển tiền thuần từ hoạt động kinh doanh	20		(7.295.796.916)	42.299.717.387
<b>II. Lưu chuyển tiền từ hoạt động đầu tư</b>				
1. Tiền chi để mua sắm, xây dựng TSCĐ và các tài sản dài hạn	21		-	(865.035.000)
2. Tiền thu từ thanh lý, nhượng bán TSCĐ và các tài sản dài hạn	22		-	286.363.636
3. Tiền chi cho vay, mua các công cụ nợ của đơn vị khác	25			
4. Tiền thu lãi cho vay, cổ tức và lợi nhuận được chia	27		2.376.483	38.168.232
Lưu chuyển tiền thuần từ hoạt động đầu tư	30		2.376.483	(540.503.132)
<b>III. Lưu chuyển tiền từ hoạt động tài chính</b>				
1. Tiền thu từ đi vay	33		227.959.728.462	222.587.256.826
2. Tiền trả nợ gốc vay	34		(215.397.669.424)	(258.926.343.560)
3. Cổ tức, lợi nhuận đã trả cho chủ sở hữu	36		(5.400.000.000)	(7.200.000.000)
Lưu chuyển tiền thuần từ hoạt động tài chính	40		7.162.059.038	(43.539.086.734)
Lưu chuyển tiền thuần trong kỳ (50=20+30+40)	50		(131.361.395)	(1.779.872.479)
Tiền và tương đương tiền đầu kỳ	60		638.088.747	3.885.538.849
Tiền và tương đương tiền cuối kỳ (70=50+60+61)	70		506.727.352	2.105.666.370

Người lập biểu  
(Ký, họ tên)

Phạm Thị Thanh Hòa

Kế toán trưởng  
(Ký, họ tên)

Dương Minh Tuấn

Lập, ngày 15 tháng 10 năm 2024

Giám đốc  
(Ký, họ tên, đóng dấu)

Trần Ngọc Hưng

## BẢN THUYẾT MINH BÁO CÁO TÀI CHÍNH CHỌN LỌC

Quý 3 năm 2024

### I ĐẶC ĐIỂM HOẠT ĐỘNG CỦA DOANH NGHIỆP

#### 1 Hình thức sở hữu vốn :

Công ty cổ phần Vicem bao bì Bút Sơn được thành lập theo QĐ số 431/QĐ- BXD , ngày 14/ 4/ 2003 của Bộ trưởng Bộ xây dựng về việc: " Chuyển Xí nghiệp bao bì xi măng Nam Định thuộc Công ty xi măng Bút Sơn - Tổng công ty xi măng Việt Nam, thành Công ty Cổ phần". Công ty đã được đổi tên là Công ty Cổ phần Vicem bao bì Bút Sơn theo nghị quyết Đại hội cổ đông ngày 30/3/2011 và Giấy chứng nhận đăng ký doanh nghiệp Công ty Cổ phần thay đổi lần thứ 8 số 0600312071 ngày 03/04/2017 do Sở Kế hoạch và Đầu tư tỉnh Nam Định cấp.

Cổ đông chính của Công ty là Tổng công ty công nghiệp xi măng Việt Nam, nắm giữ 34,29% cổ phần.

Trụ sở chính của công ty : Km 2 đường Văn Cao - Thành phố Nam Định - Tỉnh Nam Định

#### 2 Lĩnh vực kinh doanh : Sản xuất công nghiệp

#### 3 Ngành nghề kinh doanh : Sản xuất kinh doanh bao bì các loại và sản phẩm từ nhựa, giấy

### II KỲ KẾ TOÁN, ĐƠN VỊ TIỀN TỆ SỬ DỤNG TRONG KẾ TOÁN

#### 1 Kỳ kế toán năm : bắt đầu từ ngày 01/01 kết thúc vào ngày 31/12

#### 2 Đơn vị tiền tệ sử dụng trong kế toán : VNĐ

### III CHUẨN MỰC VÀ CHẾ ĐỘ KẾ TOÁN ÁP DỤNG

#### 1 Chế độ kế toán áp dụng :

Công ty áp dụng chế độ kế toán Việt Nam ban hành theo Thông tư số 200/2014/TT/BTC ngày 22/12/2014 của Bộ Tài chính hướng dẫn Chế độ kế toán doanh nghiệp.

#### 2 Tuyên bố về việc tuân thủ Chuẩn mực kế toán và Chế độ kế toán :

Báo cáo tài chính được lập và trình bày phù hợp với Chuẩn mực và Chế độ kế toán Việt Nam.

#### 3 Hình thức kế toán áp dụng : Nhật ký chung trên máy tính

### IV CÁC CHÍNH SÁCH KẾ TOÁN ÁP DỤNG

Báo cáo tài chính giữa niên độ của Công ty được lập theo hướng dẫn của Thông tư số 200/2014/TT-BTC ngày 22/12/2014 của Bộ Tài chính. Báo cáo tài chính năm gần nhất (năm 2014) của Công ty được lập theo Quyết định số 15/2006/QĐ-BTC ngày 20/3/2006 của Bộ Tài chính.

#### 1 Nguyên tắc ghi nhận các khoản tiền và tương đương tiền

Các nghiệp vụ kinh tế phát sinh bằng ngoại tệ được quy đổi ra đồng Việt Nam theo tỷ giá giao dịch thực tế tại thời điểm phát sinh nghiệp vụ. Tại thời điểm lập Báo cáo tài chính, các khoản mục tiền tệ có gốc ngoại tệ được quy đổi theo tỷ giá mua ngoại tệ của Ngân hàng thương mại nơi Công ty mở tài khoản ngoại tệ.

Chênh lệch tỷ giá thực tế phát sinh trong kỳ và chênh lệch tỷ giá do đánh giá lại số dư các khoản mục tiền tệ tại thời điểm cuối năm được kết chuyển vào doanh thu hoặc chi phí tài chính trong năm tài chính.

Tiền và các khoản tương tiền bao gồm tiền mặt tại quỹ, tiền gửi ngân hàng (không kỳ hạn).

Các khoản đầu tư ngắn hạn không quá 3 tháng có khả năng chuyển đổi dễ dàng thành tiền và không có nhiều rủi ro trong chuyển đổi thành tiền kể từ ngày mua khoản đầu tư đó tại thời điểm báo cáo.

## **2 Nguyên tắc kế toán nợ phải thu**

Các khoản nợ phải thu được theo dõi chi tiết theo kỳ hạn gốc, theo nguyên tệ, theo từng đối tượng, phản ánh theo giá trị có thể thực hiện được ước tính sau khi đã trích lập dự phòng phải thu khó đòi.

Đối tượng trích lập dự phòng bao gồm các khách hàng có số dư nợ quá hạn theo hợp đồng hoặc mất khả năng thanh toán, không bao gồm những khách hàng đã quá hạn trên nhưng đang tiến hành thanh toán hoặc có cam kết trong việc thanh toán trong thời gian tới, phù hợp theo hướng dẫn tại Thông tư số 228/2009/TT-BTC ngày 07/12/2009 của Bộ Tài chính.

## **3 Nguyên tắc ghi nhận hàng tồn kho**

Hàng tồn kho được tính theo giá gốc. Trường hợp giá trị thuần có thể thực hiện được thấp hơn giá gốc thì phải tính theo giá trị thuần có thể thực hiện được. Giá gốc hàng tồn kho bao gồm chi phí mua, chi phí chế biến và các chi phí liên quan trực tiếp khác phát sinh để có được hàng tồn kho ở địa điểm và trạng thái hiện tại.

Giá trị hàng tồn kho được xác định theo phương pháp bình quân gia quyền.

Hàng tồn kho được hạch toán theo phương pháp kê khai thường xuyên.

Dự phòng giảm giá hàng tồn kho được lập vào thời điểm cuối năm là số chênh lệch giữa giá gốc của hàng tồn kho lớn hơn giá trị thuần có thể thực hiện được của chúng.

## **4 Nguyên tắc kế toán và khấu hao tài sản cố định**

Tài sản cố định hữu hình, tài sản cố định vô hình được trình bày theo nguyên giá trừ giá trị hao mòn lũy kế.

Nguyên giá tài sản bao gồm giá mua và toàn bộ các chi phí khác liên quan trực tiếp đến việc đưa tài sản vào trạng thái sẵn sàng sử dụng.

Nguyên giá tài sản cố định hữu hình do tự làm, tự xây dựng bao gồm chi phí xây dựng, chi phí sản xuất thực tế phát sinh cộng chi phí lắp đặt chạy thử.

Nguyên tắc kế toán các khoản chi phí phát sinh sau ghi nhận ban đầu (chi phí nâng cấp, cải tạo, duy tu, sửa chữa) được ghi nhận vào giá trị ghi sổ.

Khấu hao tài sản được tính theo phương pháp đường thẳng phù hợp với Thông tư 45/2013/TT-BTC ngày 25/4/2013 của Bộ Tài chính. Thời gian khấu hao được ước tính như sau:

- Nhà cửa, vật kiến trúc	05 - 25 năm
- Máy móc, thiết bị	05 - 12 năm
- Phương tiện vận tải	06 - 10 năm
- Thiết bị văn phòng	03 - 05 năm
- Phần mềm quản lý	05 năm

## **5 Nguyên tắc kế toán chi phí trả trước**

Các chi phí trả trước chỉ liên quan đến chi phí sản xuất kinh doanh năm tài chính hiện tại được ghi nhận là chi phí trả trước ngắn hạn và được tính vào chi phí sản xuất kinh doanh trong năm tài chính

Chi phí trả trước được phân bổ dần vào chi phí sản xuất, kinh doanh bao gồm chi phí công cụ dụng cụ xuất dùng có giá trị lớn. Thời gian phân bổ chi phí trả trước tối đa không quá 3 năm.

## **6 Nguyên tắc kế toán nợ phải trả**

Nguyên tắc theo dõi nợ phải trả chi tiết theo từng đối tượng, từng kỳ hạn, từng hợp đồng, theo nguyên tệ. Nợ phải trả được ghi nhận không thấp hơn giá trị phải thanh toán.

## **7 Nguyên tắc ghi nhận vay**

Các khoản vay được phân loại theo nợ ngắn hạn, nợ dài hạn đến hạn trả và nợ dài hạn. Theo dõi khoản vay chi tiết theo từng đối tượng, từng kỳ hạn, từng hợp đồng, theo nguyên tệ.

## 8 Nguyên tắc ghi nhận và vốn hoá các khoản chi phí đi vay

Chi phí đi vay được ghi nhận vào chi phí SX KD trong kỳ khi phát sinh, trừ chi phí đi vay liên quan trực tiếp đến việc đầu tư xây dựng hoặc sản xuất tài sản dở dang được tính vào giá trị của tài sản đó (được vốn hoá) theo quy định của Chuẩn mực Kế toán “Chi phí đi vay”.

## 9 Nguyên tắc ghi nhận chi phí phải trả

Các khoản chi phí thực tế chưa phát sinh nhưng được trích trước vào chi phí sản xuất kinh doanh trong kỳ để đảm bảo khi chi phí phát sinh thực tế không gây đột biến cho chi phí sản xuất kinh doanh trên cơ sở đảm bảo nguyên tắc phù hợp giữa doanh thu và chi phí. Khi các chi phí đó phát sinh, nếu có chênh lệch với số đã trích kế toán tiến hành ghi bổ sung hoặc ghi giảm chi phí tương ứng với phần chênh lệch.

## 10 Nguyên tắc ghi nhận vốn chủ sở hữu

Vốn đầu tư của chủ sở hữu được ghi nhận theo số vốn thực góp của chủ sở hữu.

Thặng dư vốn cổ phần được ghi nhận theo số chênh lệch lớn hơn/ hoặc nhỏ hơn giữa giá thực tế phát hành và mệnh giá cổ phiếu khi phát hành cổ phiếu lần đầu, phát hành bổ sung hoặc tái phát hành cổ phiếu quỹ.

Vốn khác của chủ sở hữu được ghi theo giá trị còn lại giữa giá trị hợp lý của các tài sản mà doanh nghiệp được các tổ chức, cá nhân khác tặng, biếu sau khi trừ (-) các khoản thuế phải nộp (nếu có) liên quan đến các tài sản được tặng, biếu này; và khoản bổ sung từ kết quả hoạt động kinh doanh

Cổ phiếu quỹ là cổ phiếu do Công ty phát hành và sau đó mua lại. Cổ phiếu quỹ được ghi nhận theo giá trị thực tế và trình bày trên Bảng Cân đối kế toán là một khoản ghi giảm vốn chủ sở hữu.

Cổ tức phải trả cho các cổ đông được ghi nhận là khoản phải trả trong Bảng Cân đối kế toán của Công ty sau khi có thông báo chia cổ tức của Hội đồng Quản trị Công ty.

Lợi nhuận sau thuế chưa phân phối là số lợi nhuận từ các hoạt động của doanh nghiệp sau khi trừ (-) các khoản điều chỉnh do áp dụng hồi tố thay đổi chính sách kế toán và điều chỉnh hồi tố sai sót trọng yếu của các năm trước. Lợi nhuận phân phối theo Biên bản Đại hội cổ đông thường niên, theo hướng dẫn của Nghị Định số 09/2004/NĐ-CP ngày 05/02/2009 và Thông tư số 11/2007/TT-BTC ngày 8/02/2007.

## 11 Nguyên tắc và phương pháp ghi nhận doanh thu

### *Doanh thu bán hàng*

Doanh thu bán hàng được ghi nhận khi đồng thời thỏa mãn các điều kiện sau:

- Doanh thu được ghi nhận theo hoá đơn phát hành của bộ phận bán hàng;
- Doanh thu được xác định tương đối chắc chắn;
- Công ty đã thu được hoặc sẽ thu được lợi ích kinh tế từ giao dịch bán hàng;
- Xác định được chi phí liên quan đến giao dịch bán hàng.

### *Doanh thu cung cấp dịch vụ*

Doanh thu cung cấp dịch vụ được ghi nhận khi kết quả của giao dịch đó được xác định một cách đáng tin cậy. Trường hợp việc cung cấp dịch vụ liên quan đến nhiều kỳ thì doanh thu được ghi nhận trong kỳ theo kết quả phần công việc đã hoàn thành vào ngày lập Bảng Cân đối kế toán của kỳ đó. Kết quả của giao dịch cung cấp dịch vụ được xác định khi thỏa mãn các điều kiện sau:

- Doanh thu được xác định tương đối chắc chắn;
  - Có khả năng thu được lợi ích kinh tế từ giao dịch cung cấp dịch vụ đó;
  - Xác định được phần công việc đã hoàn thành vào ngày lập Bảng cân đối kế toán;
  - Xác định được chi phí phát sinh cho giao dịch và chi phí để hoàn thành giao dịch cung cấp dịch vụ đó
- Phần công việc cung cấp dịch vụ đã hoàn thành được xác định theo phương pháp đánh giá công việc hoàn thành.

### *Doanh thu hoạt động tài chính*

Doanh thu phát sinh từ tiền lãi, tiền bản quyền, cổ tức, lợi nhuận được chia và các khoản doanh thu hoạt động tài chính khác được ghi nhận khi thỏa mãn đồng thời hai (2) điều kiện sau:

- Có khả năng thu được lợi ích kinh tế từ giao dịch đó;

- Doanh thu được xác định tương đối chắc chắn.

Cổ tức, lợi nhuận được chia được ghi nhận khi Công ty được quyền nhận cổ tức hoặc được quyền nhận lợi nhuận từ việc góp vốn.

## **12 Nguyên tắc kế toán các khoản giảm trừ doanh thu**

Các khoản giảm trừ doanh thu bao gồm: Chiết khấu thương mại, giảm giá hàng bán và hàng bán bị trả lại.

Các khoản giảm trừ doanh thu nếu phát sinh trước thời điểm phát hành Báo cáo tài chính thì được ghi giảm doanh thu trên Báo cáo tài chính của kỳ lập báo cáo (kỳ trước), nếu phát sinh sau thời điểm phát hành Báo cáo tài chính thì được ghi giảm doanh thu của kỳ phát sinh (kỳ sau).

## **13 Nguyên tắc kế toán giá vốn hàng bán**

Nguyên tắc kế toán giá vốn hàng bán phải đảm bảo nguyên tắc phù hợp với doanh thu.

Chi phí nguyên vật liệu trực tiếp tiêu hao, chi phí nhân công, chi phí sản xuất chung vượt mức bình thường không được tính vào giá trị của hàng tồn kho mà được tính ngay vào giá vốn hàng bán.

Các khoản thuế nhập khẩu, thuế bảo vệ môi trường đã được tính vào chi phí mua hàng, khi xuất bán mà các khoản thuế đó được hoàn lại thì được ghi giảm giá vốn hàng bán.

## **14 Nguyên tắc và phương pháp ghi nhận chi phí tài chính**

Các khoản chi phí được ghi nhận vào chi phí tài chính gồm:

- Chi phí hoặc các khoản lỗ liên quan đến các hoạt động đầu tư tài chính;
- Chi phí cho vay và đi vay vốn;
- Các khoản lỗ do thay đổi tỷ giá hối đoái của các nghiệp vụ phát sinh liên quan đến ngoại tệ;
- Dự phòng giảm giá đầu tư chứng khoán.

Các khoản trên được ghi nhận theo tổng số phát sinh trong kỳ, không bù trừ với doanh thu hoạt động tài chính.

## **15 Chi phí bán hàng và chi phí quản lý doanh nghiệp**

Các chi phí thực tế của doanh nghiệp phát sinh trong quá trình bán hàng được ghi nhận đầy đủ gồm: Chi phí tiền lương và các khoản trích theo lương của bộ phận bán hàng, chi phí vận chuyển, bốc xếp, bảo quản, đóng gói, quảng cáo, chào hàng, giới thiệu sản phẩm hàng hoá ...

Các chi phí quản lý chung của doanh nghiệp được phản ánh đầy đủ bao gồm: Chi phí tiền lương và các khoản trích theo lương của nhân viên quản lý, chi phí vật liệu văn phòng, khấu hao TSCĐ dùng cho văn phòng, các khoản tiền thuê, phí, lệ phí, trích lập dự phòng phải thu khó đòi, dịch vụ mua ngoài, các dịch vụ mua ngoài ...

## **16 Nguyên tắc và phương pháp ghi nhận chi phí thuế TNDN hiện hành, chi phí thuế TNDN hoãn lại**

Chi phí thuế thu nhập doanh nghiệp hiện hành được xác định trên cơ sở thu nhập chịu thuế và thuế suất thuế TNDN trong năm hiện hành.

Chi phí thuế thu nhập doanh nghiệp hoãn lại được xác định trên cơ sở số chênh lệch tạm thời được khấu trừ, số chênh lệch tạm thời chịu thuế và thuế suất thuế TNDN.

**V CÁC SỰ KIỆN HOẶC GIAO DỊCH TRỌNG YẾU TRONG KỲ KẾ TOÁN GIỮA NIÊN ĐỘ**

	<u>01/01/24</u>	<u>30/09/24</u>
		<i>DVT: VNĐ</i>
		<b>30/09/24</b>
<b>1 Tiền và các khoản tương đương tiền ( đồng )</b>	<b>638.088.747</b>	<b>506.727.352</b>
Tiền mặt tại quỹ	144.043.409	238.035.562
Tiền gửi ngân hàng không kỳ hạn	494.045.338	268.691.790
<b>2 Các khoản phải thu khác</b>	<b>0</b>	<b>0</b>
Phải thu về cổ tức và lợi nhuận được chia		
Phải thu người lao động		
Phải thu khác	0	
<b>3 Hàng tồn kho ( đồng )</b>	<b>50.483.888.838</b>	<b>56.598.125.006</b>
Nguyên liệu, vật liệu tồn kho	19.004.214.050	21.217.225.711
Công cụ dụng cụ trong kho	41.593.461	35.743.060
Thành phẩm tồn kho	30.895.681.927	34.738.228.380
Hàng gửi đi bán	542.399.400	606.927.855
<b>4 Chi phí trả trước</b>	<b>558.044.119</b>	<b>400.833.081</b>
Chi phí CCDC xuất dùng	558.044.119	400.833.081
<b>5 Đầu tư tài chính dài hạn</b>	<b>0</b>	<b>0</b>
Đầu tư vào công ty liên doanh liên kết	0	0
<b>6 Vay và nợ thuê tài chính</b>	<b>127.489.125.222</b>	<b>137.176.184.260</b>
6.1 Vay ngắn hạn	124.614.125.222	137.176.184.260
6.2 Nợ dài hạn đến hạn trả	2.875.000.000	0
6.3 Vay dài hạn	0	0
<b>7 Thuế và các khoản phải nộp nhà nước</b>	<b>203.829.600</b>	<b>2.653.163.454</b>
Thuế GTGT	0	1.055.436.155
Thuế TNDN		1.246.882.227
Thuế TN cá nhân	0	11.129.072
Các loại thuế khác	203.829.600	339.716.000
<b>8 Chi phí phải trả</b>	<b>234.162.459</b>	<b>2.220.278.750</b>
Chi phí lãi vay phải trả	147.890.486	110.623.167
Chi phí phải trả khác	86.271.973	2.109.655.583
<b>9 Các khoản phải trả, phải nộp ngắn hạn khác :</b>	<b>918.404.878</b>	<b>1.467.735.549</b>
Kinh phí công đoàn	818.285.678	1.428.073.549
BHXH, BHYT		
Cổ tức phải trả		
Các khoản phải trả , phải nộp khác	100.119.200	39.662.000
<b>10 Nguồn vốn kinh doanh</b>	<b>95.514.402.929</b>	<b>95.514.402.929</b>
Vốn điều lệ	60.000.000.000	60.000.000.000
Thặng dư vốn	6.822.153.091	6.822.153.091
Vốn khác	28.692.249.838	28.692.249.838
<b>11 Chi tiết vốn đầu tư của chủ sở hữu :</b>	<b>60.000.000.000</b>	<b>60.000.000.000</b>
Vốn đầu tư của nhà nước	20.576.660.000	20.576.660.000
Vốn góp của các cổ đông	39.423.340.000	39.423.340.000

12 Tăng giảm tài sản cố định hữu hình

Khoản mục	Nhà cửa vật kiến trúc	Máy móc thiết bị	Phương tiện vận tải, chuyên dẫn	Thiết bị dụng cụ quản lý	Tổng cộng
<b>Nguyên giá</b>					
Số dư đầu quý	57.484.592.361	261.277.248.719	12.156.887.981	512.171.819	331.430.900.880
- Mua trong kỳ					
- Đầu tư XD CB h.thành					
- Tăng khác					
- Chuyển sang BĐS đ.tư					
- Thanh lý, nhượng bán					
- Giảm khác					
Số dư cuối quý	57.484.592.361	261.277.248.719	12.156.887.981	512.171.819	331.430.900.880
<b>Giá trị hao mòn lũy kế</b>					
Số dư đầu quý	31.427.585.269	213.141.505.636	10.577.240.885	512.171.819	255.658.503.609
- Khấu hao trong kỳ	578.639.841	2.875.041.612	107.167.962		3.560.849.415
- Tăng khác					
- Chuyển sang BĐS đ.tư					
- Thanh lý, nhượng bán					
- Giảm khác					
Số dư cuối quý	32.006.225.110	216.016.547.248	10.684.408.847	512.171.819	259.219.353.024
<b>Giá trị còn lại</b>					
- Tại ngày đầu quý	26.057.007.092	48.135.743.083	1.579.647.096		75.772.397.271
- Tại ngày cuối quý	25.478.367.251	45.260.701.471	1.472.479.134		72.211.547.856

13 Tăng giảm TSCĐ vô hình

Khoản mục	Quyền sử dụng đất	Bản quyền bằng phát minh	Phần mềm máy tính	TSCĐ vô hình khác	Tổng cộng
<b>Nguyên giá</b>					
Số dư đầu quý			650.800.000	30.800.000	681.600.000
- Mua trong kỳ					
- Tạo ra từ nội bộ DN					
- Tăng do hợp nhất KD					
- Tăng khác					
- Thanh lý, nhượng bán					
- Giảm khác					
Số dư cuối quý			650.800.000	30.800.000	681.600.000
<b>Giá trị hao mòn lũy kế</b>					
Số dư đầu quý			650.800.000	30.800.000	681.600.000
- Khấu hao trong kỳ					
- Tăng khác					
- Thanh lý, nhượng bán					
- Giảm khác					
Số dư cuối quý			650.800.000	30.800.000	681.600.000
<b>Giá trị còn lại</b>					
- Tại ngày đầu quý					
- Tại ngày cuối quý					

14 Bảng đối chiếu biến động của vốn chủ sở hữu:

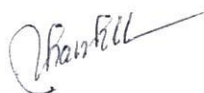
Chỉ tiêu	Nguồn vốn kinh doanh: Vốn góp	Nguồn vốn kinh doanh: Thặng dư vốn cổ phần	Nguồn vốn kinh doanh: Vốn khác	Chênh lệch đánh giá lại tài sản	Chênh lệch tỷ giá	Quý đầu tư phát triển	Các quỹ khác thuộc vốn chủ sở hữu	Quỹ dự phòng tài chính	Lợi nhuận chưa phân phối	Tổng cộng
Số dư đầu quý	60.000.000.000	6.822.153.091	28.692.249.838	0	0	4.448.160.332	1.678.000.000	0	5.084.572.438	106.725.135.699
Tăng vốn trong quý (phân phối LN)										0
Lãi trong quý										0
Tăng khác										0
Giảm vốn trong quý (cổ tức)										0
Lỗ trong quý									-396.939.796	-396.939.796
Giảm khác										0
Số dư cuối quý	60.000.000.000	6.822.153.091	28.692.249.838	0	0	4.448.160.332	1.678.000.000	0	4.687.632.642	106.328.195.903



	<u>01/01/24</u>	<u>30/09/24</u>
<b>15 Cổ phiếu</b>	<b>6.000.000</b>	<b>6.000.000</b>
Số lượng cổ phiếu đăng ký phát hành	6.000.000	6.000.000
Số lượng cổ phiếu đang lưu hành	6.000.000	6.000.000
+ Cổ phiếu phổ thông	6.000.000	6.000.000
+ Cổ phiếu ưu đãi		0
	<b>Quý 3-2023</b>	<b>Quý 3-2024</b>
<b>16 Doanh thu bán hàng và cung cấp dịch vụ</b>	<b>77.788.615.999</b>	<b>71.104.737.881</b>
Doanh thu bán hàng	77.788.615.999	71.104.737.881
Doanh thu cung cấp dịch vụ		0
	<b>Quý 3-2023</b>	<b>Quý 3-2024</b>
<b>17 Doanh thu hoạt động tài chính</b>	<b>2.039.888</b>	<b>1.205.853</b>
Lãi tiền gửi	2.039.888	1.205.853
Doanh thu hoạt động tài chính khác		
	<b>Quý 3-2023</b>	<b>Quý 3-2024</b>
<b>18 Chi phí tài chính</b>	<b>2.328.902.945</b>	<b>1.605.206.276</b>
Lãi tiền vay	2.328.902.945	1.605.206.276
Chênh lệch tỷ giá chưa thực hiện		
Chi phí tài chính khác	0	0
	<b>Quý 3-2023</b>	<b>Quý 3-2024</b>
<b>19 Giá vốn hàng bán</b>	<b>69.514.319.811</b>	<b>65.712.767.104</b>
Giá vốn của thành phẩm đã cung cấp	69.514.319.811	65.712.767.104
Giá vốn của hàng hoá đã cung cấp		
	<b>Quý 3-2023</b>	<b>Quý 3-2024</b>
<b>20 Chi phí bán hàng và chi phí quản lý doanh nghiệp</b>	<b>3.581.277.070</b>	<b>3.048.572.208</b>
<b>Các khoản chi phí bán hàng phát sinh trong kỳ</b>	<b>1.276.663.059</b>	<b>997.523.552</b>
Chi phí nhân viên	207.775.549	191.604.948
Chi phí khấu hao tài sản cố định	253.716.750	61.334.505
chi phí, vận chuyển bốc xếp vỏ bao	546.194.624	540.160.687
chi phí dịch vụ mua ngoài khác	210.147.359	159.688.243
chi phí bằng tiền khác	58.828.777	44.735.169
<b>Các khoản chi phí quản lý Doanh nghiệp phát sinh trong kỳ</b>	<b>2.304.614.011</b>	<b>2.051.048.656</b>
Chi phí nhân viên	908.224.858	899.481.820
Chi phí nguyên vật liệu	138.223.271	163.112.957
Chi phí đồ dùng văn phòng	36.923.806	34.474.368
Chi phí khấu hao tài sản cố định	254.284.425	138.738.465
Hoàn nhập/ trích lập dự phòng		
Thuế, phí, lệ phí	402.932.386	455.035.195
Chi phí dịch vụ mua ngoài	51.663.050	45.369.071
Chi phí khác bằng tiền	512.362.215	314.836.780
	<b>Quý 3-2023</b>	<b>Quý 3-2024</b>
<b>21 Chi phí thuế TNDN hiện hành</b>	<b>484.368.840</b>	<b>832.840.863</b>
Chi phí thuế TNDN hiện hành	484.368.840	832.840.863
Điều chỉnh chi phí thuế TNDN của các năm trước vào chi phí		
Thuế TNDN hiện hành năm nay		

	Quý 3-2023	Quý 3-2024
22 Chi phí sản xuất kinh doanh theo yếu tố	73.387.686.484	69.960.236.878
Chi phí nguyên liệu, vật liệu	44.589.167.993	46.772.835.015
Chi phí nhân công	16.364.676.886	14.621.704.905
Chi phí khấu hao tài sản cố định	7.174.131.089	3.560.849.415
Chi phí dịch vụ mua ngoài	4.233.676.062	4.173.519.430
Chi phí khác bằng tiền	1.026.034.454	831.328.113

Người lập biểu



Phạm Thị Thanh Hoà

Kế toán trưởng



Dương Minh Tuấn

Lập, ngày 15 tháng 10 năm 2024



Giám đốc

Trần Ngọc Hưng