



TỔNG CÔNG TY DẦU VIỆT NAM (PV OIL) CỘNG HÒA XÃ HỘI CHỦ NGHĨA VIỆT NAM
CÔNG TY CP THƯƠNG MẠI DẦU KHÍ Độc lập - Tự do - Hạnh phúc

Số: 145/TMDK

Tp. Hồ Chí Minh, ngày 24 tháng 4 năm 2023

Kính gửi: Ủy ban chứng khoán Nhà nước
Sở giao dịch Chứng khoán Hà Nội

Thực hiện quy định tại khoản 3, khoản 4 Điều 14 Thông tư số 96/2020/TT-BTC ngày 16/11/2020 của Bộ Tài chính hướng dẫn công bố thông tin trên thị trường chứng khoán, Công ty Cổ phần Thương mại Dầu khí thực hiện công bố thông tin Báo cáo tài chính (BCTC) quý 1/2023 với Ủy ban chứng khoán Nhà nước, Sở giao dịch Chứng khoán Hà Nội như sau:

1. BCTC quý 1/2023

- BCTC quý 1/2023 theo quy định tại khoản 3 Điều 14 Thông tư số 96/2020/TT-BTC gồm:

- BCTC riêng (TCNY không có công ty con và đơn vị kế toán cấp trên có đơn vị trực thuộc);
 BCTC hợp nhất (TCNY có công ty con);
 BCTC tổng hợp (TCNY có đơn vị kế toán trực thuộc tổ chức bộ máy kế toán riêng);

- Các văn bản giải trình phải công bố thông tin cùng với BCTC theo quy định tại khoản 4 Điều 14 Thông tư số 96/2020/TT-BTC gồm:

+ Lợi nhuận sau thuế thu nhập doanh nghiệp tại báo cáo kết quả kinh doanh của kỳ báo cáo có thay đổi từ 10% trở lên so với báo cáo cùng kỳ năm trước?

Có Không

Văn bản giải trình lợi nhuận thay đổi 10% so với cùng kỳ năm trước:

Có Không

+ Lợi nhuận sau thuế trong kỳ báo cáo có bị lỗ, chuyển từ lãi ở báo cáo cùng kỳ năm trước sang lỗ ở kỳ này hoặc ngược lại?

Có Không

Văn bản giải trình lợi nhuận sau thuế trong kỳ lỗ, chuyển từ lãi ở báo cáo cùng kỳ năm trước sang lỗ ở kỳ này hoặc ngược lại:

Có Không

Đại diện tổ chức
Người Đại diện theo pháp luật/Người UQ CBT



Đỗ Thị Bích Hà

BẢNG CÂN ĐỐI KẾ TOÁN HỢP NHẤT

Tại ngày 31 tháng 03 năm 2023

| Chỉ tiêu | Mã số | Thuyết minh | Số cuối kỳ | Số đầu năm |
|--|------------|-------------|------------------------|------------------------|
| A. Tài sản ngắn hạn (100=110+120+130+140+150) | 100 | | 219,130,215,685 | 221,757,985,204 |
| I. Tiền và các khoản tương đương tiền | 110 | | 23,744,619,249 | 32,458,809,652 |
| 1. Tiền | 111 | V.1 | 8,677,822,159 | 17,519,594,624 |
| 2. Các khoản tương đương tiền | 112 | | 15,066,797,090 | 14,939,215,028 |
| II. Các khoản đầu tư tài chính ngắn hạn | 120 | V.2 | 61,682,513,036 | 66,492,325,347 |
| 1. Chứng khoán kinh doanh | 121 | | | |
| 2. Dự phòng giảm giá CK kinh doanh | 122 | | | |
| 33. Đầu tư nắm giữ đến ngày đáo hạn | 123 | | 61,682,513,036 | 66,492,325,347 |
| III. Các khoản phải thu ngắn hạn | 130 | | 130,927,801,332 | 121,132,876,205 |
| 1. Phải thu của khách hàng | 131 | | 116,786,316,811 | 111,600,098,169 |
| 2. Trả trước cho người bán | 132 | | 23,706,148,434 | 19,797,318,469 |
| 4. Phải thu theo tiến độ kế hoạch hợp đồng xây dựng | 134 | | | |
| 6. Các khoản phải thu khác | 136 | V.3 | 4,165,131,826 | 3,465,255,306 |
| 7 Dự phòng phải thu ngắn hạn khó đòi (*) | 137 | | (13,729,795,739) | (13,729,795,739) |
| IV. Hàng tồn kho | 140 | V.4 | 2,358,101,519 | 1,199,760,587 |
| 1. Hàng tồn kho | 141 | | 2,358,101,519 | 1,199,760,587 |
| 2. Dự phòng giảm giá hàng tồn kho (*) | 149 | | | |
| V. Tài sản ngắn hạn khác | 150 | V.5 | 417,180,549 | 474,213,413 |
| 1. Chi phí trả trước ngắn hạn | 151 | | 314,951,893 | 427,296,602 |
| 2. Thuế GTGT được khấu trừ | 152 | | 59,364,799 | |
| 3. Thuế và các khoản khác phải thu Nhà nước | 153 | | 42,863,857 | 46,916,811 |
| 4. Tài sản ngắn hạn khác | 155 | | | |
| B. Tài sản dài hạn (200=210+220+240+250+260) | 200 | | 86,056,934,589 | 86,449,801,420 |
| I. Các khoản phải thu dài hạn | 210 | | 45,000,000 | 45,000,000 |
| 1. Phải thu dài hạn của khách hàng | 211 | | | |
| 2. Trả trước cho người bán dài hạn | 212 | | | |
| 3. Phải thu dài hạn nội bộ | 214 | | | |
| 4. Phải thu dài hạn khác | 216 | | 45,000,000 | 45,000,000 |
| 5. Dự phòng phải thu dài hạn khó đòi (*) | 219 | | | |
| II. Tài sản cố định | 220 | | 45,444,286,377 | 45,552,292,055 |
| 1. TSCĐ hữu hình | 221 | V.6 | 45,444,286,377 | 45,552,292,055 |
| - Nguyên giá | 222 | | 68,145,440,256 | 67,614,931,644 |
| - Giá trị hao mòn lũy kế (*) | 223 | | (22,701,153,879) | (22,062,639,589) |
| 2. TSCĐ thuê tài chính | 224 | | | |
| - Nguyên giá | 225 | | | |
| - Giá trị hao mòn lũy kế (*) | 226 | | | |
| 3. TSCĐ vô hình | 227 | V.7 | - | - |
| - Nguyên giá | 228 | | 154,472,660 | 154,472,660 |
| - Giá trị hao mòn lũy kế (*) | 229 | | (154,472,660) | (154,472,660) |
| III. Bất động sản đầu tư | 230 | | - | - |
| - Nguyên giá | 231 | | | |



| | | | | |
|---|------------|--|------------------------|------------------------|
| 6. Chênh lệch tỷ giá hối đoái | 417 | | | |
| 7. Quỹ đầu tư phát triển | 418 | | 36,222,648,814 | 35,044,156,277 |
| 10. Quỹ khác thuộc vốn chủ sở hữu | 420 | | | |
| 11. Lợi nhuận sau thuế chưa phân phối | 421 | | (27,743,119,631) | (28,074,848,380) |
| - Lợi nhuận sau thuế chưa phân phối đến cuối kỳ trước | 421a | | (28,074,848,380) | (28,556,021,345) |
| - Lợi nhuận sau thuế chưa phân phối kỳ này | 421b | | 331,728,749 | 481,172,965 |
| 12. Nguồn vốn đầu tư xây dựng cơ bản | 422 | | | |
| 13. Lợi ích cổ đông không kiểm soát | 429 | | 22,279,152,587 | 23,116,802,634 |
| III. Nguồn kinh phí và quỹ khác | 430 | | | |
| 2. Nguồn kinh phí | 431 | | | |
| 3. Nguồn kinh phí đã hình thành tscđ | 432 | | | |
| Tổng cộng nguồn vốn (440=300+400) | 440 | | 305,187,150,274 | 308,207,786,624 |

Người lập biểu
(Ký, họ tên)

Phạm Thị Hồng Yến

Kế toán trưởng
(Ký, họ tên)

Nguyễn Ngọc Anh

Lập, ngày 24 tháng 4 năm 2023

Tổng Giám đốc
(Ký, họ tên)



Đỗ Thị Bích Hà




BÁO CÁO KẾT QUẢ HOẠT ĐỘNG KINH DOANH HỢP NHẤT

Quý I Năm 2023

Đơn vị tính: VND

| Chỉ tiêu | Mã số | Thuyết minh | Quý I | | Luỹ kế từ đầu năm đến cuối quý này | |
|--|-------|-------------|----------------|----------------|------------------------------------|----------------|
| | | | Năm nay | Năm trước | Năm nay | Năm trước |
| 1. Doanh thu bán hàng và cung cấp dịch vụ | 01 | VI.15 | 57,291,141,293 | 48,187,119,437 | 57,291,141,293 | 48,187,119,437 |
| 2. Các khoản giảm trừ doanh thu | 02 | | | | | |
| 3. Doanh thu thuần về bán hàng và cung cấp dịch vụ (10=01- 02) | 10 | | 57,291,141,293 | 48,187,119,437 | 57,291,141,293 | 48,187,119,437 |
| 4. Giá vốn hàng bán | 11 | VI.16 | 50,531,496,621 | 41,564,901,325 | 50,531,496,621 | 41,564,901,325 |
| 5. Lợi nhuận gộp về bán hàng và cung cấp dịch vụ (20=10-11) | 20 | | 6,759,644,672 | 6,622,218,112 | 6,759,644,672 | 6,622,218,112 |
| 6. Doanh thu hoạt động tài chính | 21 | VI.17 | 1,570,727,405 | 1,098,002,277 | 1,570,727,405 | 1,098,002,277 |
| 7. Chi phí tài chính | 22 | VI.18 | 254,158,066 | 359,107 | 254,158,066 | 359,107 |
| - Trong đó chi phí lãi vay | 23 | | | | | |
| 8. Phần lỗ từ công ty liên kết | 24 | | | | | |
| 9. Chi phí bán hàng | 25 | VI.19 | 1,455,505,578 | 1,115,503,391 | 1,455,505,578 | 1,115,503,391 |
| 10. Chi phí quản lý doanh nghiệp | 26 | VI.20 | 5,946,539,875 | 6,229,686,759 | 5,946,539,875 | 6,229,686,759 |
| 11. Lợi nhuận thuần từ hoạt động kinh doanh {30=20+(21-22)+24-(25+26)} | 30 | | 674,168,558 | 374,671,132 | 674,168,558 | 374,671,132 |
| 12. Thu nhập khác | 31 | | | | | |
| 13. Chi phí khác | 32 | | 1,036,124 | | 1,036,124 | |
| 14. Lợi nhuận khác (40=31-32) | 40 | | (1,036,124) | - | (1,036,124) | |
| 15. Tổng lợi nhuận kế toán trước thuế (50=30+40) | 50 | | 673,132,434 | 374,671,132 | 673,132,434 | 374,671,132 |
| 16. Chi phí thuế thu nhập doanh nghiệp hiện hành | 51 | VI.21 | 341,403,685 | 162,583,162 | 341,403,685 | 162,583,162 |
| 17. Chi phí thuế thu nhập doanh nghiệp hoãn lại | 52 | | | | | |
| 18. Lợi nhuận sau thuế thu nhập doanh nghiệp (60=50-51-52) | 60 | | 331,728,749 | 212,087,970 | 331,728,749 | 212,087,970 |
| - Lợi nhuận sau thuế của Công ty mẹ | 61 | | (337,422,474) | (106,575,029) | (337,422,474) | (106,575,029) |
| - Lợi nhuận sau thuế của cổ đông không kiểm soát | 62 | | 669,151,223 | 318,662,999 | 669,151,223 | 318,662,999 |
| 19- Lãi cơ bản trên cổ phiếu | 70 | | (17) | (5) | (17) | (5) |

Người lập biểu
(Ký, họ tên)



Phạm Thị Hồng Yến

Kế toán trưởng
(Ký, họ tên)



Nguyễn Ngọc Anh

Lập, ngày 04 tháng 4 năm 2023

Tổng Giám đốc
(Ký, họ tên)

CÔNG TY
CỔ PHẦN
THƯƠNG MẠI
DẦU KHÍ
QUẬN 7 - TP. HỒ CHÍ MINH
Đỗ Thị Bích Hà


BÁO CÁO LƯU CHUYỂN TIỀN TỆ HỢP NHẤT

Quý I Năm 2023

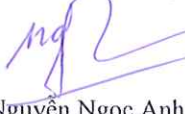
(Theo phương pháp gián tiếp)

| Chỉ tiêu | Mã số | Thuyết minh | Lũy kế từ đầu năm đến cuối quý này | |
|---|-----------|-------------|------------------------------------|-------------------------|
| | | | Năm nay | Năm trước |
| 1 | 2 | 3 | 4 | 5 |
| I. Lưu chuyển tiền từ hoạt động kinh doanh | | | | |
| 1. Lợi nhuận trước thuế | 01 | | 673,132,434 | 374,671,132 |
| 2. Điều chỉnh cho các khoản | | | | |
| - Khấu hao TSCĐ và BĐSĐT | 02 | | 463,819,159 | 473,356,191 |
| - Các khoản dự phòng | 03 | | | |
| - Lãi lỗ chênh lệch tỷ giá hối đoái do đánh giá các khoản mục tiền tệ có gốc ngoại tệ | 04 | | | |
| - Lãi, lỗ từ hoạt động đầu tư | 05 | | (1,568,624,342) | (1,522,569,734) |
| - Chi phí lãi vay | 06 | | | |
| 3. Lợi nhuận từ hoạt động kinh doanh trước thay đổi vốn lưu động | 08 | | (431,672,749) | (674,542,411) |
| - Tăng, giảm các khoản phải thu | 09 | | (9,474,737,716) | 15,137,208,587 |
| - Tăng, giảm hàng tồn kho | 10 | | (1,108,238,232) | 1,244,526,265 |
| - Tăng, giảm các khoản phải trả (không kể lãi vay phải trả, thuế thu nhập phải nộp) | 11 | | 145,207,474 | (29,348,421,491) |
| - Tăng giảm chi phí trả trước | 12 | | 381,632,171 | 238,508,496 |
| - Tăng, giảm chứng khoán kinh doanh | 13 | | | |
| - Tiền lãi vay đã trả | 14 | | | |
| - Thuế thu nhập doanh nghiệp đã nộp | 15 | | (1,079,669,061) | (475,026,451) |
| - Tiền thu khác từ hoạt động kinh doanh | 16 | | | |
| - Tiền chi khác cho hoạt động kinh doanh | 17 | | | (168,283,273) |
| Lưu chuyển tiền thuần từ hoạt động kinh doanh | 20 | | (11,567,478,113) | (14,046,030,278) |
| II. Lưu chuyển tiền từ hoạt động đầu tư | | | | |
| 1. Tiền chi để mua sắm, xây dựng TSCĐ và các tài sản dài hạn khác | 21 | | (49,500,000) | (30,990,000) |
| 2. Tiền thu từ thanh lý, nhượng bán TSCĐ và các tài sản dài hạn khác | 22 | | | |
| 1. Tiền chi cho vay, mua các công cụ nợ của đơn vị khác | 23 | | | (5,000,000,000) |
| 2. Tiền thu hồi cho vay, bán lại các công cụ nợ của đơn vị khác | 24 | | | |
| 5. Tiền chi từ góp vốn đầu tư vào đơn vị khác | 25 | | | |
| 6. Tiền thu hồi đầu tư góp vốn vào đơn vị khác | 26 | | | |
| 7. Tiền thu lãi cho vay, cổ tức và lợi nhuận được chia | 27 | | 2,908,485,710 | 2,472,940,456 |
| Lưu chuyển tiền thuần từ hoạt động đầu tư | 30 | | 2,858,985,710 | (2,558,049,544) |
| III. Lưu chuyển tiền từ hoạt động tài chính | | | | |
| 3. Tiền thu từ đi vay | 33 | | | |
| 4. Tiền chi trả nợ gốc vay | 34 | | | |
| 6. Cổ tức, lợi nhuận đã trả cho chủ sở hữu | 36 | | (5,698,000) | (24,941,000) |
| Lưu chuyển tiền thuần từ hoạt động tài chính | 40 | | (5,698,000) | (24,941,000) |
| Lưu chuyển tiền thuần trong kỳ (50=20+30+40) | 50 | | (8,714,190,403) | (16,629,020,822) |
| Tiền và tương đương tiền đầu kỳ | 60 | | 32,458,809,652 | 57,766,200,238 |
| Ảnh hưởng của thay đổi tỷ giá hối đoái quy đổi ngoại tệ | 61 | | | |
| Tiền và tương đương tiền cuối kỳ (70=50+60+61) | 70 | | 23,744,619,249 | 41,137,179,416 |

Người lập biểu


 Phạm Thị Hồng Yến

Kế toán trưởng


 Nguyễn Ngọc Anh

Lập, ngày 24 tháng 12 năm 2023



Tổng Giám đốc

Đỗ Thị Bích Hà

THUYẾT MINH BÁO CÁO TÀI CHÍNH HỢP NHẤT Mẫu 09-DN

Cho kỳ tài chính kết thúc tại ngày 31 tháng 03 năm 2023

1. ĐẶC ĐIỂM HOẠT ĐỘNG CỦA DOANH NGHIỆP

Hoạt động sản xuất kinh doanh của Công ty bao gồm:

Công ty Cổ phần thương mại dầu khí (gọi tắt là "Công ty") được thành lập và hoạt động theo luật doanh nghiệp Việt Nam. Công ty Cổ phần thương mại Dầu khí hoạt động theo Giấy chứng nhận đăng ký kinh doanh số 0305447723 ngày 05/1/2008, đăng ký thay đổi lần 15 ngày 10/05/2018.

Trụ sở Công ty: Tầng 11 - Toà nhà Petroland - 12 Tân Trào - quận 7 - TP. Hồ Chí Minh.

Tổng số vốn điều lệ theo Đăng ký kinh doanh lần 13 là: 200.000.000.000 đồng (Hai trăm tỷ đồng).

Công ty có công ty con

Công ty cổ phần công nghệ Thông tin, Viễn thông và tự động hoá Dầu khí

- Địa chỉ: Tầng 17, toà nhà ICON 4, số 243 Đê La Thành, quận Đống Đa Hà Nội

- Tỷ lệ lợi ích của công ty mẹ : 51,85%

- Quyền biểu quyết của công ty mẹ : 51,85%

+ Công ty liên kết

Ngành nghề kinh doanh và hoạt động kinh doanh chính:

Theo Giấy chứng nhận đăng ký kinh doanh thì ngành nghề kinh doanh của Công ty là:

- Mua bán thiết bị, phụ tùng, vật tư, hóa chất ngành dầu khí, ngành xây dựng, ngành giao thông vận tải, nông – lâm – ngư nghiệp;
- Mua bán đồ dùng cá nhân và gia đình, nông lâm sản, gia súc, gia cầm (trừ kinh doanh động vật hoang dã thuộc danh mục điều ước quốc tế mà Việt Nam ký kết hoặc tham gia quy định và các loại động vật quý hiếm khác cần được bảo vệ), lương thực, thực phẩm, thuốc lá điều sản xuất trong nước, thuốc lá;
- Mua bán trang thiết bị phòng cháy chữa cháy, trang thiết bị bảo vệ môi trường, trang thiết bị y tế;
- Môi giới hàng hải;
- Cho thuê tàu, phương tiện nổi, giàn khoan;
- Dịch vụ giao nhận hàng hóa xuất nhập khẩu;
- Dịch vụ khai thuê hải quan;
- Dịch vụ đóng mới, sửa chữa máy móc tàu thuyền, giàn khoan và phương tiện nổi (không gia công cơ khí, tái chế phế thải, xi mạ điện tại trụ sở; không thiết kế phương tiện vận tải);
- Kinh doanh vận tải hàng hóa bằng ô tô;
- Kinh doanh vận tải biển;
- Đại lý vận tải biển;
- Đại lý mua bán, ký gửi hàng hóa;
- Tư vấn xây dựng (trừ khảo sát xây dựng, thiết kế Công trình, giám sát thi công);
- Tư vấn đấu thầu, quản lý dự án, tư vấn đầu tư (trừ tư vấn tài chính, kế toán);
- Sản xuất, mua bán phương tiện vận tải, hàng điện tử, trang thiết bị trường học, tinh dầu, hương liệu và nguyên liệu sản xuất hóa mỹ phẩm, bia, rượu, nước giải khát (không kinh doanh ăn uống tại trụ sở);

THUYẾT MINH BÁO CÁO TÀI CHÍNH HỢP NHẤT

Mẫu 09-DN

Cho kỳ tài chính kết thúc tại ngày 31 tháng 03 năm 2023

- Hàng may mặc, giày dép, hàng dệt may, hàng thủ công mỹ nghệ, sản phẩm từ gỗ, tre, nứa, rom, rạ, gôm, sứ, vật liệu xây dựng (không tẩy, nhuộm, hồ, in trên sản phẩm dệt, may đan; không gia công cơ khí, sản xuất gôm, sứ thủy tinh, rượu, bia, nước giải khát tại trụ sở);
- Khai thác và mua bán khoáng sản (không khai thác tại trụ sở);
- Dịch vụ tư vấn chuyển giao công nghệ;
- Xây dựng cầu cảng biển, công trình công nghiệp, công trình dân dụng, công trình dầu khí, công trình thủy điện;
- Kinh doanh du lịch sinh thái, khu vui chơi giải trí (không hoạt động tại trụ sở);
- Dịch vụ lưu trú: khách sạn – nhà hàng ăn uống (khách sạn phải đạt tiêu chuẩn sao và không kinh doanh nhà hàng, khách sạn tại trụ sở);
- Trồng rừng và chăm sóc rừng trồng;
- Đại lý kinh doanh xăng dầu và các sản phẩm liên quan (trừ gas và không hoạt động tại trụ sở);
- Bán buôn máy vi tính, thiết bị ngoại vi và phần mềm; thiết bị và linh kiện điện tử, viễn thông; máy móc, thiết bị và phụ tùng máy văn phòng.
- Lập trình máy vi tính. Tư vấn máy vi tính và quản trị hệ thống máy vi tính. Hoạt động dịch vụ công nghệ thông tin và dịch vụ khác liên quan đến máy tính. Xử lý dữ liệu, cho thuê và các hoạt động liên quan.
- Quảng cáo. Nghiên cứu thị trường và thăm dò dư luận. Cho thuê máy móc, thiết bị văn phòng (kể cả máy vi tính. Sửa chữa máy vi tính và thiết bị ngoại vi; thiết bị liên lạc (không gia công cơ khí, tái chế phế thải, xi mạ điện tại trụ sở)/.

2. CƠ SỞ LẬP BÁO CÁO TÀI CHÍNH

Cơ sở lập báo cáo tài chính

Báo cáo tài chính kèm theo được trình bày bằng Đồng Việt Nam (VND), theo nguyên tắc giá gốc và phù hợp với các Chuẩn mực Kế toán Việt Nam, Hệ thống Kế toán Việt Nam và các quy định hiện hành có liên quan khác tại Việt Nam.

3. CHUẨN MỰC VÀ CHẾ ĐỘ KẾ TOÁN ÁP DỤNG

Chế độ và Chuẩn mực kế toán áp dụng

Công ty áp dụng Chế độ Kế toán Doanh nghiệp Việt Nam được ban hành kèm theo Quyết định số 200/2014/TT-BTC ngày 22 tháng 12 năm 2014 do Bộ Tài chính ban hành.

Tuyên bố về việc tuân thủ Chuẩn mực kế toán và Chế độ kế toán

Ban Tổng giám đốc Công ty đảm bảo đã tuân thủ đầy đủ các chuẩn mực kế toán Việt Nam và Chế độ kế toán đã được ban hành và có hiệu lực có liên quan đến việc soạn lập và trình bày báo cáo tài chính cho kỳ tài chính kết thúc ngày 31 tháng 03 năm 2023.

Hình thức kế toán áp dụng

Công ty sử dụng hình thức kế toán Chứng từ ghi sổ.

4. CÁC CHÍNH SÁCH KẾ TOÁN CHỦ YẾU

Sau đây là các chính sách kế toán chủ yếu được Công ty áp dụng trong việc lập Báo cáo tài chính:

THUYẾT MINH BÁO CÁO TÀI CHÍNH HỢP NHẤT

Mẫu 09-DN

Cho kỳ tài chính kết thúc tại ngày 31 tháng 03 năm 2023

Tiền và các khoản tương đương tiền

Tiền mặt và các khoản tương đương tiền mặt bao gồm tiền mặt tại quỹ, các khoản ký cược, ký quỹ, các khoản đầu tư ngắn hạn hoặc các khoản đầu tư có khả năng thanh khoản cao để dàng chuyển đổi thành tiền và ít có rủi ro liên quan đến việc biến động giá trị chuyển đổi của các khoản này.

Các khoản phải thu và dự phòng nợ khó đòi

Dự phòng phải thu khó đòi được trích lập cho những khoản phải thu đã quá hạn thanh toán từ ba tháng trở lên, hoặc các khoản thu mà người nợ khó có khả năng thanh toán do bị thanh lý, phá sản hay các khó khăn tương tự.

Hàng tồn kho

Hàng tồn kho được xác định trên cơ sở giá thấp hơn giữa giá gốc và giá trị thuần có thể thực hiện được. Giá gốc hàng tồn kho bao gồm chi phí nguyên vật liệu trực tiếp, chi phí lao động trực tiếp và chi phí sản xuất chung, nếu có, để có được hàng tồn kho ở địa điểm và trạng thái hiện tại. Giá gốc của hàng tồn kho được xác định theo phương pháp bình quân gia quyền. Giá trị thuần có thể thực hiện được xác định bằng giá bán ước tính trừ các chi phí để hoàn thành cùng chi phí tiếp thị, bán hàng và phân phối phát sinh.

Dự phòng giảm giá hàng tồn kho của Công ty được trích lập theo các quy định kế toán hiện hành. Theo đó, Công ty được phép trích lập Dự phòng giảm giá hàng tồn kho lỗi thời, hỏng, kém phẩm chất trong trường hợp giá trị thực tế của hàng tồn kho cao hơn giá trị thuần có thể thực hiện được tại thời điểm kết thúc niên độ kế toán.

Tài sản cố định hữu hình và khấu hao

Tài sản cố định hữu hình được phản ánh theo giá gốc, trình bày theo nguyên giá trừ giá trị hao mòn lũy kế.

Nguyên giá tài sản cố định hữu hình hình thành từ mua sắm và xây dựng chuyển giao là toàn bộ các chi phí mà doanh nghiệp phải bỏ ra để có tài sản cố định tính đến thời điểm đưa tài sản đó vào trạng thái sẵn sàng sử dụng.

Tài sản cố định hữu hình được khấu hao theo phương pháp đường thẳng dựa trên thời gian hữu dụng ước tính phù hợp với **thông tư 45/2013/TT-BTC ngày 25/4/2013** của Bộ Tài chính ban hành Chế độ quản lý, sử dụng và trích khấu hao tài sản cố định. Thời gian tính khấu hao cụ thể của các loại tài sản như sau:

| <u>Nhóm tài sản</u> | <u>Thời gian khấu hao (năm)</u> |
|---------------------------|---------------------------------|
| Phương tiện vận tải | 6 |
| Thiết bị, dụng cụ quản lý | 3 |
| Tài sản cố định khác | 4 |
| Nhà cửa vật kiến trúc | 5 |

Tài sản cố định vô hình và khấu hao

Tài sản cố định vô hình là giá trị phần mềm kế toán Công ty đang sử dụng. Công ty khấu hao theo phương pháp đường thẳng với thời gian là 3 năm.

Vốn chủ sở hữu

Vốn đầu tư của chủ sở hữu được ghi nhận theo số vốn thực góp của chủ sở hữu.

Thặng dư vốn cổ phần được ghi nhận theo số chênh lệch lớn hơn/ hoặc nhỏ hơn giữa giá thực tế phát hành và mệnh giá cổ phiếu khi phát hành cổ phiếu lần đầu, phát hành bổ sung hoặc tái phát hành cổ phiếu quỹ.

Cổ tức phải trả cho các cổ đông được ghi nhận là khoản phải trả trong Bảng Cân đối kế toán của Công ty sau khi có thông báo chia cổ tức của Hội đồng Quản trị Công ty.

Lợi nhuận sau thuế chưa phân phối là số lợi nhuận từ các hoạt động của doanh nghiệp sau khi trừ (-) các khoản điều chỉnh do áp dụng hồi tố thay đổi chính sách kế toán và điều chỉnh hồi tố sai sót trọng yếu của các năm trước.

THUYẾT MINH BÁO CÁO TÀI CHÍNH HỢP NHẤT

Mẫu 09-DN

Cho kỳ tài chính kết thúc tại ngày 31 tháng 03 năm 2023

Ghi nhận doanh thu

Doanh thu được ghi nhận khi kết quả giao dịch được xác định một cách đáng tin cậy và Công ty có khả năng thu được các lợi ích kinh tế từ giao dịch này. Doanh thu bán hàng được ghi nhận khi giao hàng và chuyển quyền sở hữu cho người mua.

Lãi tiền gửi được ghi nhận trên cơ sở dồn tích, được xác định trên số dư các tài khoản tiền gửi và lãi suất áp dụng. Lãi từ các khoản đầu tư được ghi nhận khi công ty có quyền nhận khoản lãi.

Ngoại tệ

Các nghiệp vụ phát sinh bằng các loại ngoại tệ được chuyển đổi theo tỷ giá tại ngày phát sinh nghiệp vụ. Chênh lệch tỷ giá phát sinh từ các nghiệp vụ này được hạch toán vào Báo cáo Kết quả hoạt động kinh doanh.

Số dư các tài sản bằng tiền và công nợ phải thu, phải trả có gốc ngoại tệ tại ngày kết thúc niên độ kế toán được chuyển đổi theo tỷ giá bình quân liên ngân hàng tại ngày này. Chênh lệch tỷ giá phát sinh do đánh giá lại các tài khoản này được hạch toán vào báo cáo kết quả hoạt động kinh doanh. Lãi chênh lệch tỷ giá do đánh giá lại các số dư tại ngày kết thúc niên độ kế toán không được dùng để chia cho cổ đông.

Thuế

Số thuế phải trả hiện tại được tính dựa trên thu nhập chịu thuế trong năm. Thu nhập chịu thuế khác với lợi nhuận thuần được trình bày trên báo cáo kết quả hoạt động kinh doanh vì thu nhập chịu thuế không bao gồm các khoản thu nhập hay chi phí tính thuế hoặc được khấu trừ trong các năm khác (bao gồm cả lỗ mang sang, nếu có) và ngoài ra không bao gồm các chi tiêu không chịu thuế hoặc không được khấu trừ.

Thuế thu nhập hoãn lại được tính trên các khoản chênh lệch giữa giá trị ghi sổ và cơ sở tính thuế thu nhập của các khoản mục tài sản hoặc công nợ trên báo cáo tài chính và được ghi nhận theo phương pháp bảng cân đối kế toán. Thuế thu nhập hoãn lại phải trả phải được ghi nhận cho tất cả các khoản chênh lệch tạm thời còn tài sản thuế thu nhập hoãn lại chỉ được ghi nhận khi chắc chắn có đủ lợi nhuận tính thuế trong tương lai để khấu trừ các khoản chênh lệch tạm thời.

Thuế thu nhập hoãn lại được xác định theo thuế suất dự tính sẽ áp dụng cho năm tài sản được thu hồi hay nợ phải trả được thanh toán. Thuế thu nhập hoãn lại được ghi nhận vào báo cáo kết quả hoạt động kinh doanh và chỉ ghi vào vốn chủ sở hữu khi khoản thuế đó có liên quan đến các khoản mục được ghi thẳng vào vốn chủ sở hữu.

Tài sản thuế thu nhập hoãn lại và nợ thuế thu nhập hoãn lại phải trả được bù trừ khi Công ty có quyền hợp pháp để bù trừ giữa tài sản thuế thu nhập hiện hành với thuế thu nhập hiện hành phải nộp và khi các tài sản thuế thu nhập hoãn lại và nợ thuế thu nhập hoãn lại phải trả liên quan tới thuế thu nhập doanh nghiệp được quản lý bởi cùng một cơ quan thuế và Công ty có dự định thanh toán thuế thu nhập hiện hành trên cơ sở thuần.

Việc xác định thuế thu nhập của Công ty căn cứ vào các quy định hiện hành về thuế. Tuy nhiên, những quy định này thay đổi theo từng thời kỳ và việc xác định sau cùng về thuế thu nhập doanh nghiệp tùy thuộc vào kết quả kiểm tra của cơ quan thuế có thẩm quyền.

Các loại thuế khác được áp dụng theo các luật thuế hiện hành tại Việt Nam.

Lãi trên cổ phiếu

Lãi cơ bản và suy giảm trên cổ phiếu đối với các cổ phiếu phổ thông được tính bằng cách chia lợi nhuận hoặc lỗ thuộc về cổ đông sở hữu cổ phiếu phổ thông cho số lượng bình quân gia quyền cổ phiếu phổ thông lưu hành trong kỳ. Lãi suy giảm trên cổ phiếu được xác định bằng việc điều chỉnh lợi nhuận hoặc lỗ thuộc về cổ đông sở hữu cổ phiếu phổ thông và số lượng bình quân gia quyền cổ phiếu phổ thông đang lưu hành do ảnh hưởng của các cổ phiếu phổ thông có tiềm năng suy giảm bao gồm trái phiếu chuyển đổi và quyền chọn cổ phiếu.

THUYẾT MINH BÁO CÁO TÀI CHÍNH HỢP NHẤT

Mẫu 09-DN

Cho kỳ tài chính kết thúc tại ngày 31 tháng 03 năm 2023

V- Thông tin bổ sung cho các khoản mục trình bày trong Bảng cân đối kế toán

| | Kỳ này | Năm trước |
|--|-----------------------|-----------------------|
| 1- Tiền và các khoản tương đương tiền | | |
| - Tiền mặt | 139,734,227 | 456,767,506 |
| - Tiền gửi ngân hàng | 8,538,087,932 | 17,062,827,118 |
| - Các khoản tương đương tiền | 15,066,797,090 | 14,939,215,028 |
| Cộng | 23,744,619,249 | 32,458,809,652 |
| 2- Đầu tư tài chính ngắn hạn | | |
| - Đầu tư trái phiếu | | |
| - Tiền gửi có kỳ hạn trên 3 tháng | 61,682,513,036 | 66,492,325,347 |
| Cộng | 61,682,513,036 | 66,492,325,347 |
| 3- Các khoản phải thu khác: | Kỳ này | Năm trước |
| - Lãi tiền gửi | 1,489,772,966 | 1,080,253,779 |
| - Tạm ứng cho nhân viên | 823,971,665 | 403,327,949 |
| - Tập đoàn dầu khí Việt Nam | 1,646,068,395 | 1,646,068,395 |
| - Ký cược, ký quỹ | 167,282,000 | 58,074,000 |
| - Cổ tức phải thu | | |
| - Phải thu khác | 38,036,800 | 277,531,183 |
| Cộng | 4,165,131,826 | 3,465,255,306 |
| 4- Hàng tồn kho | | Năm trước |
| - Giá vốn HĐ cung cấp thiết bị 14/PETE | 862,695,329 | 862,695,329 |
| - Giá vốn HĐ cung cấp thiết bị nổi hấp khử trùng | 834,156,250 | |
| - Khác | 661,249,940 | 337,065,258 |
| Cộng | 2,358,101,519 | 1,199,760,587 |
| 5- Chi phí trả trước ngắn hạn | Kỳ này | Năm trước |
| - Chi phí thuê đất, văn phòng | 25,314,091 | 37,971,135 |
| - Chi phí bảo hiểm | 54,858,150 | 73,144,200 |
| - Chi phí công cụ, dụng cụ | 7,776,735 | 12,587,497 |
| - Chi phí sửa chữa, bảo trì | 227,002,917 | 303,593,770 |
| Cộng | 314,951,893 | 427,296,602 |

CÔNG TY CỔ PHẦN THƯƠNG MẠI DẦU KHÍ
Tầng 11-Toà nhà Petroland-Số 12 Tân Trào-Phường Tân Phú-Quận 7

THUYẾT MINH BÁO CÁO TÀI CHÍNH HỢP NHẤT

Mẫu 09-DN

Cho kỳ tài chính kết thúc tại ngày 31 tháng 03 năm 2023

6- Tăng, giảm tài sản cố định hữu hình:

| | Nhà cửa vật kiến trúc | Máy móc thiết bị | Phương tiện vận tải | Thiết bị dụng cụ quản lý | TSCĐ khác | Tổng cộng |
|-----------------------------------|-----------------------|------------------|---------------------|--------------------------|-----------|----------------|
| Nguyên giá TSCĐ | | | - | - | - | - |
| Số dư đầu năm | 57,750,758,355 | 4,196,736,579 | 2,264,218,183 | 3,403,218,527 | | 67,614,931,644 |
| - Tăng trong kỳ | | 49,500,000 | | 481,008,612 | | 530,508,612 |
| - Tăng từ XDCB | | | | | | - |
| - Giảm trong kỳ | | | | | | - |
| Số dư cuối kỳ | 57,750,758,355 | 4,246,236,579 | 2,264,218,183 | 3,884,227,139 | - | 68,145,440,256 |
| Giá trị hao mòn lũy kế | | | - | - | - | - |
| Số dư đầu năm | 13,425,678,181 | 3,990,174,352 | 2,264,218,183 | 2,382,568,873 | | 22,062,639,589 |
| - Khấu hao trong kỳ | 350,171,754 | 16,562,803 | | 271,779,733 | | 638,514,290 |
| - Giảm trong kỳ | | | | | | - |
| - Giảm giá trị hợp lý của tài sản | | | | | | - |
| Số dư cuối kỳ | 13,775,849,935 | 4,006,737,155 | 2,264,218,183 | 2,654,348,606 | 0 | 22,701,153,879 |
| Giá trị còn lại của TSCĐ | | | - | - | - | - |
| Số dư đầu năm | 44,325,080,174 | 206,562,227 | - | 1,020,649,654 | - | 45,552,292,055 |
| Số dư cuối kỳ | 43,974,908,420 | 239,499,424 | - | 1,229,878,533 | - | 45,444,286,377 |

CÔNG TY CỔ PHẦN THƯƠNG MẠI DẦU KHÍ
Tầng 11-Toà nhà Petroland-Số 12 Tân Trào-Phường Tân Phú-Quận 7

THUYẾT MINH BÁO CÁO TÀI CHÍNH HỢP NHẤT

Mẫu 09-DN

Cho kỳ tài chính kết thúc tại ngày 31 tháng 03 năm 2023

7- Tăng, giảm tài sản cố định vô hình:

| | Quyền sử dụng đất | Chương trình phần mềm máy tính | Tổng cộng |
|--------------------------|-------------------|-----------------------------------|-------------|
| Nguyên giá TSCĐ | | | - |
| Số dư đầu kỳ | 0 | 154,472,660 | 154,472,660 |
| - Tăng trong kỳ | | | - |
| - Tăng từ XDCB | | | - |
| - Giảm trong kỳ | | | - |
| Số dư cuối kỳ | - | 154,472,660 | 154,472,660 |
| Giá trị hao mòn lũy kế | | | - |
| Số dư đầu kỳ | | 154,472,660 | 154,472,660 |
| - Khấu hao trong kỳ | | | - |
| - Giảm trong kỳ | | | - |
| Số dư cuối kỳ | 0 | 154,472,660 | 154,472,660 |
| Giá trị còn lại của TSCĐ | | | - |
| Số dư đầu kỳ | | - | - |
| Số dư tại cuối kỳ | 0 | 0 | - |

THUYẾT MINH BÁO CÁO TÀI CHÍNH HỢP NHẤT

Mẫu 09-DN

Cho kỳ tài chính kết thúc tại ngày 31 tháng 03 năm 2023

| | Kỳ này | Năm trước |
|---|-----------------------|-----------------------|
| 8- Đầu tư tài chính dài hạn | | |
| Các khoản đầu tư tài chính dài hạn khác | 24,000,000,000 | 24,000,000,000 |
| Góp vốn đầu tư vào Cty CP Xăng dầu DK Sài Gòn | 11,000,000,000 | 11,000,000,000 |
| Góp vốn đầu tư vào Cty CP SX & chế biến DK Phú Mỹ | 10,000,000,000 | 10,000,000,000 |
| Góp vốn đầu tư vào Cty CP Xăng dầu DK Miền Trung | 3,000,000,000 | 3,000,000,000 |
| Đầu tư nắm giữ đến ngày đáo hạn | 14,000,000,000 | 14,000,000,000 |
| Dự phòng giảm giá đầu tư dài hạn | - | - |
| Cộng | 38,000,000,000 | 38,000,000,000 |
| 9- Chi phí trả trước dài hạn | | |
| Chi phí thuê đất, văn phòng | 56,876,576 | 57,242,810 |
| Chi phí sửa chữa bảo trì | 1,433,856,999 | 1,996,838,308 |
| Chi phí công cụ, dụng cụ | 426,478,645 | 212,820,755 |
| Chi phí khác | 81,482,334 | 1,080,143 |
| Cộng | 1,998,694,554 | 2,267,982,016 |
| 10- Thuế và các khoản phải nộp nhà nước | | |
| Thuế giá trị gia tăng | 200,121,190 | 520,329,311 |
| Thuế thu nhập cá nhân | 98,682,389 | 162,957,392 |
| Thuế thu nhập doanh nghiệp | 365,472,268 | 1,103,737,644 |
| Thuế khác | | |
| Cộng | 664,275,847 | 1,787,024,347 |
| 11- Chi phí phải trả | | |
| - Hợp đồng cung cấp thiết bị cho hệ thống pha chế E5-E10 | 379,836,480 | 379,836,480 |
| - Hợp đồng cung cấp thiết bị cho dự án kho xăng dầu Nghi Sơn | 209,610,000 | 209,610,000 |
| - Hợp đồng cung cấp thiết bị cho nhà máy điện Nhơn Trạch | 2,160,195,439 | 2,160,195,439 |
| - Giá vốn hợp đồng số 07/NT2.TM-TTĐ- PETECHIM/2020/HH ký ngày 19/03/2020 | 1,653,506,905 | 1,653,506,905 |
| - Khác | 973,985,938 | 1,107,800,532 |
| Cộng | 5,377,134,762 | 5,510,949,356 |

CÔNG TY CỔ PHẦN THƯƠNG MẠI DẦU KHÍ

Tầng 11-Toà nhà Petroland-Số 12 Tân Trào-Phường Tân Phú-Quận 7

THUYẾT MINH BÁO CÁO TÀI CHÍNH HỢP NHẤT

Mẫu 09-DN

Cho kỳ tài chính kết thúc tại ngày 31 tháng 03 năm 2023

| 12- Các khoản phải trả, phải nộp ngắn hạn khác | Kỳ này | Năm trước |
|--|-----------------------|-----------------------|
| - Kinh phí công đoàn | 260,365,180 | 272,218,486 |
| - Bảo hiểm y tế, xã hội | 40,952,752 | 58,948,272 |
| - Phải trả cổ tức | 5,666,606,700 | 6,846,535,717 |
| - Phải trả Pvoil, lãi trả chậm mua sản vẫn phòng | 4,764,486,902 | 4,512,383,605 |
| - Nhận đặt cọc thuê sản vẫn phòng | 100,000,000 | 450,000,000 |
| - Phải trả phải nộp khác | 300,947,000 | 75,316,249 |
| <u>Cộng</u> | 11,133,358,534 | 12,215,402,329 |
| | | |
| 13- Phải trả dài hạn người bán | Kỳ này | Năm trước |
| - Phải trả Tổng công ty dầu VN mua sản vẫn phòng công ty | 12,825,812,300 | 12,825,812,300 |
| <u>Cộng</u> | 12,825,812,300 | 12,825,812,300 |

THUYẾT MINH BÁO CÁO TÀI CHÍNH HỢP NHẤT

Cho kỳ tài chính kết thúc tại ngày 31 tháng 03 năm 2023

14. Vốn chủ sở hữu

Tổng số vốn điều lệ theo điều lệ theo giấy chứng nhận đăng ký kinh doanh thay đổi lần 15 ngày 10 tháng 5 năm 2018 là: 200.000.000.000 (bằng chữ: Hai trăm tỷ đồng). Tỷ lệ sở hữu vốn góp của các cổ đông tại thời điểm 31 tháng 03 năm 2023 như sau:

| | Số cuối năm | | Số đầu năm | |
|--|------------------------|------------|------------------------|------------|
| | VND | Tỷ lệ (%) | VND | Tỷ lệ (%) |
| 1. Tổng công ty dầu Việt Nam | 58,000,000,000 | 29.00 | 58,000,000,000 | 29.00 |
| 2. Công ty cổ phần Đầu tư và Xây dựng Tràng An | 46,200,000,000 | 23.10 | 46,200,000,000 | 23.10 |
| 4. Dương Công Ái | 33,800,000,000 | 16.90 | 33,800,000,000 | 16.90 |
| 5. Các cổ đông khác | 62,000,000,000 | 31.00 | 62,000,000,000 | 31.00 |
| Cộng vốn góp | 200,000,000,000 | 100 | 200,000,000,000 | 100 |

CÔNG TY CỔ PHẦN THƯƠNG MẠI DẦU KHÍ
Tầng 11-Toà nhà Petroland-Số 12 Tân Trào-Phường Tân Phú-Quận 7

THUYẾT MINH BÁO CÁO TÀI CHÍNH HỢP NHẤT

Mẫu 09-DN

Cho kỳ tài chính kết thúc tại ngày 31 tháng 03 năm 2023

Vốn chủ sở hữu (tiếp theo)

Biến động vốn:

| | Vốn đầu tư của chủ sở hữu | Quỹ đầu tư phát triển | Lợi nhuận chưa phân phối | Lợi ích của cổ đông không kiểm soát | Tổng |
|---------------------------|---------------------------|-----------------------|--------------------------|-------------------------------------|-----------------|
| Số dư đầu năm | 200,000,000,000 | 35,044,156,277 | (28,074,848,380) | 23,116,802,634 | 230,086,110,531 |
| Tăng trong kỳ | 0 | 1,178,492,537 | (337,422,474) | 1,722,272,411 | 2,563,342,474 |
| Lợi nhuận trong kỳ | | | (337,422,474) | 1,722,272,411 | 1,384,849,937 |
| Trích lập quỹ | | | | | 0 |
| Tăng khác | | 1,178,492,537 | | | 1,178,492,537 |
| Giảm trong kỳ | 0 | 0 | -669,151,223 | 2,559,922,458 | 1,890,771,235 |
| Phân phối lợi nhuận | | | | 2,559,922,458 | 2,559,922,458 |
| Trích lập quỹ | | | | | 0 |
| Cổ tức | | | -669,151,223 | | -669,151,223 |
| Thù lao hội đồng quản trị | | | | | 0 |
| Giảm khác | | | | | 0 |
| Cuối kỳ | 200,000,000,000 | 36,222,648,814 | (27,743,119,631) | 22,279,152,587 | 230,758,681,770 |

THUYẾT MINH BÁO CÁO TÀI CHÍNH HỢP NHẤT

Mẫu 09-D1

Cho kỳ tài chính kết thúc tại ngày 31 tháng 03 năm 2023

VI. Thông tin bổ sung cho các khoản mục trình bày trong Báo Cáo kết quả hoạt động kinh doanh

| 15- Doanh thu bán hàng và cung cấp dịch vụ (Mã số 01) | Từ ngày 1/01/2023 đến ngày 31/03/2023 | Từ ngày 1/01/2022 đến ngày 31/03/2022 |
|---|--|--|
| Trong đó: | | |
| - Doanh thu bán hàng và cung cấp dịch vụ | 57,291,141,293 | 48,187,119,437 |
| Cộng | 57,291,141,293 | 48,187,119,437 |
| - Các khoản giảm trừ doanh thu | | |
| - Doanh thu thuần bán hàng và cung cấp dịch vụ | 57,291,141,293 | 48,187,119,437 |
| 16- Giá vốn hàng bán (Mã số 11) | | |
| - Giá vốn bán hàng và cung cấp dịch vụ | 50,531,496,621 | 41,564,901,325 |
| - Giá vốn cung cấp dịch vụ hàng không | | |
| Cộng | 50,531,496,621 | 41,564,901,325 |
| 17- Doanh thu hoạt động tài chính (Mã số 21) | | |
| - Lãi tiền gửi | 1,568,624,342 | 877,569,734 |
| - Lãi chênh lệch tỷ giá đã thực hiện | 2,103,063 | 432,543 |
| - Cổ tức lợi nhuận được chia | | 220,000,000 |
| - Lãi đầu tư tài chính | | |
| Cộng | 1,570,727,405 | 1,098,002,277 |
| 18- Chi phí tài chính (Mã số 22) | | |
| - Chi phí lãi trả chậm | 252,103,297 | |
| - Lỗ chênh lệch tỷ giá | 2,054,769 | 359,107 |
| Cộng | 254,158,066 | 359,107 |
| 19- Chi phí bán hàng (Mã số 24) | | |
| - Chi phí nhân viên kinh doanh | 706,654,537 | 674,843,400 |
| - Chi phí dịch vụ mua ngoài | 208,800,000 | 159,081,818 |
| - Chi phí bằng tiền khác | 540,051,041 | 281,578,173 |
| Cộng | 1,455,505,578 | 1,115,503,391 |

THUYẾT MINH BÁO CÁO TÀI CHÍNH HỢP NHẤT
Cho kỳ tài chính kết thúc tại ngày 31 tháng 03 năm 2023

Mẫu 09-DN

Từ ngày 1/01/2023 Từ ngày 1/01/2022
đến ngày 31/03/2023 đến ngày 31/03/2022

20- Chi phí quản lý doanh nghiệp (Mã số 25)

| | | |
|------------------------------------|----------------------|----------------------|
| - Chi phí nhân viên quản lý | 3,171,251,904 | 2,892,018,072 |
| - Chi phí đồ dùng văn phòng | 427,684,446 | 552,271,843 |
| - Chi phí khấu hao tài sản cố định | 447,256,356 | 458,684,220 |
| - Chi phí dịch vụ mua ngoài | 224,467,234 | 420,709,234 |
| - Chi phí dự phòng | | |
| - Chi phí quản lý bằng tiền khác | 1,675,879,935 | 1,906,003,390 |
| Cộng | 5,946,539,875 | 6,229,686,759 |

21- Chi phí thuế thu nhập doanh nghiệp hiện hành (Mã số 51)

| | | |
|---|-------------|-------------|
| - Lợi nhuận kế toán trước thuế | 673,132,434 | 374,671,132 |
| - Thuế suất áp dụng | 20% | 20% |
| - Tổng chi phí thuế thu nhập doanh nghiệp hiện hành | 341,403,685 | 162,583,162 |

22- Lãi cơ bản trên cổ phiếu

| | | |
|--|---------------|---------------|
| - Lợi nhuận sau thuế của cổ đông công ty mẹ | (337,422,474) | (106,575,029) |
| - Lợi ích của cổ đông thiểu số | 669,151,223 | 318,662,999 |
| - Cổ phiếu phổ thông lưu hành bình quân trong kỳ | 20,000,000 | 20,000,000 |
| - Lãi cơ bản trên cổ phiếu | (17) | (5) |

Người lập biểu
(Ký, họ tên)

Phạm Thị Hồng Yến

Kế toán trưởng
(Ký, họ tên)

Nguyễn Ngọc Anh

Lập, ngày 24 tháng 4 năm 2023

Tổng Giám đốc
(Ký, họ tên)



Đỗ Thị Bích Hà