

Số: 207 /MTB-TCKT
V/v: Công bố thông tin BCTC
bán niên năm 2024 đã soát xét

Hà Nội, ngày 28 tháng 08 năm 2024

CÔNG BỐ THÔNG TIN ĐỊNH KỲ

Kính gửi:

- Ủy ban Chứng khoán Nhà nước
- Sở Giao dịch Chứng khoán Hà Nội

- Tên tổ chức: Công ty cổ phần Máy – Thiết bị Dầu khí
- Mã chứng khoán: PVM
- Địa chỉ: Số 8 Tràng Thi, P.Hàng Trống, Q.Hoàn Kiếm, TP.Hà Nội
- Điện thoại: 024.38260344 Fax: 024.38254050
- Email: pvm@pvmachino.vn
- Nội dung thông tin công bố:
Báo cáo tài chính bán niên năm 2024 đã soát xét và văn bản giải trình lợi nhuận sau thuế thu nhập doanh nghiệp.
- Thông tin này đã được công bố trên trang thông tin điện tử của Công ty vào ngày 28/08/2024 tại đường dẫn: <http://www.pvmachino.vn>
Chúng tôi xin cam kết các thông tin công bố trên đây là đúng sự thật và hoàn toàn chịu trách nhiệm trước pháp luật về nội dung các thông tin đã công bố.

Trân trọng!

Nơi nhận:

- Như trên;
- HĐQT, BKS (để b/c);
- Lưu: VT, TCKT.

Tài liệu đính kèm:

- Báo cáo tài chính bán niên năm 2024 đã soát xét.
- Văn bản giải trình thay đổi lợi nhuận sau thuế.

TỔNG GIÁM ĐỐC



Phạm Văn Hiệp

**CÔNG TY CỔ PHẦN
MÁY – THIẾT BỊ DẦU KHÍ**

**CỘNG HÒA XÃ HỘI CHỦ NGHĨA VIỆT NAM
Độc lập – Tự do – Hạnh phúc**

Số: 208 /MTB-TCKT
V/v: Công bố thông tin BCTC
bán niên năm 2024 đã soát xét

Hà Nội, ngày 28 tháng 08 năm 2024

Kính gửi: Sở Giao dịch Chứng khoán Hà Nội (HNX)

Thực hiện quy định tại khoản 3, khoản 4 Điều 14 Thông tư số 96/2020/TT – BTC ngày 16/11/2020 của Bộ Tài chính hướng dẫn công bố thông tin trên thị trường chứng khoán, Công ty cổ phần Máy – Thiết bị Dầu khí (MCK: PVM) thực hiện công bố thông tin Báo cáo tài chính (BCTC) bán niên năm 2024 đã soát xét với Sở Giao dịch Chứng khoán Hà Nội như sau:

- BCTC bán niên năm 2024 đã soát xét theo quy định tại khoản 3 Điều 14 Thông tư số 96/2020/TT-BTC gồm:
 - BCTC riêng (Tổ chức không có công ty con và đơn vị kế toán cấp trên có đơn vị trực thuộc);
 - BCTC hợp nhất (Tổ chức có công ty con);
 - BCTC tổng hợp (Tổ chức có đơn vị kế toán trực thuộc tổ chức bộ máy kế toán riêng).
- Các văn bản giải trình phải công bố thông tin đồng thời cùng với BCTC theo quy định tại khoản 4 Điều 14 Thông tư số 96/2020/TT – BTC gồm:
 - + Lợi nhuận sau thuế thu nhập doanh nghiệp tại Báo cáo kết quả kinh doanh của kỳ báo cáo có thay đổi từ 10% trở lên so với báo cáo cùng kỳ năm trước?
 - Có Không
 - Văn bản giải trình Lợi nhuận sau thuế thay đổi 10% so với cùng kỳ năm trước:
 - Có Không
 - + Lợi nhuận sau thuế trong kỳ báo cáo bị lỗ, chuyển từ lãi ở báo cáo cùng kỳ năm trước sang lỗ ở kỳ này hoặc ngược lại?
 - Có Không
 - Văn bản giải trình Lợi nhuận sau thuế trong kỳ báo cáo bị lỗ, chuyển từ lãi ở báo cáo cùng kỳ năm trước sang lỗ ở kỳ này hoặc ngược lại:
 - Có Không

Nơi nhận:

- Như trên;
- HĐQT, BKS (để b/c);
- Lưu: VT, TCKT.

Tài liệu đính kèm:

- Báo cáo tài chính bán niên năm 2024 đã soát xét.
- Văn bản giải trình thay đổi lợi nhuận sau thuế.



**CÔNG TY CỔ PHẦN
MÁY – THIẾT BỊ DẦU KHÍ**

CỘNG HÒA XÃ HỘI CHỦ NGHĨA VIỆT NAM

Độc lập – Tự do – Hạnh phúc

Số: 209 /MTB-TCKT
V/v: Giải trình thay đổi lợi nhuận
sau thuế Thu nhập doanh nghiệp

Hà Nội, ngày 28 tháng 08 năm 2024

Kính gửi:

- Ủy ban Chứng khoán nhà nước
- Sở giao dịch chứng khoán Hà Nội

Căn cứ điểm c khoản 4 Điều 14 Thông tư số 96/2020/TT-BTC ngày 16/11/2020 của Bộ Tài Chính hướng dẫn công bố thông tin trên thị trường chứng khoán;

Căn cứ Báo cáo tài chính riêng bán niên năm 2024 và Báo cáo tài chính hợp nhất bán niên năm 2024 đã soát xét.

Công ty cổ phần Máy – Thiết bị Dầu khí xin được giải trình nguyên nhân thay đổi chỉ tiêu lợi nhuận sau thuế Thu nhập doanh nghiệp 6 tháng đầu năm 2024 giảm hơn 10% so với cùng kỳ năm 2023 như sau:

Lợi nhuận sau thuế Thu nhập doanh nghiệp 6 tháng đầu năm 2024 tại Báo cáo tài chính Hợp nhất giảm 126.225.192.523 đồng, giảm tương ứng 76,92% so với cùng kỳ năm 2023; Lợi nhuận sau thuế Thu nhập doanh nghiệp 6 tháng đầu năm 2024 tại Báo cáo tài chính riêng giảm 125.583.082.288 đồng, giảm tương ứng 78,61% so với cùng kỳ năm 2023.

Nguyên nhân chủ yếu do:

- Mặc dù 6 tháng đầu năm 2024 công ty mẹ ghi nhận các khoản thu:

+ Khoản thu nhập từ cổ tức được chia, số tiền 49.150.000.000 đồng;

+ Khoản thu nhập khác 17.600.000.000 đồng do thu phạt hợp đồng từ đặt cọc của Công ty

TNHH Thương mại Hưng Việt TP Inmex.

- Tuy nhiên, lợi nhuận sau thuế 6 tháng đầu năm 2024 vẫn thấp hơn so với 6 tháng đầu năm 2023, do 6 tháng đầu năm 2023, công ty mẹ ghi nhận doanh thu tài chính từ chuyển nhượng vốn góp đầu tư vào công ty TNHH FCC Việt Nam và Công ty TNHH Nippon Seiki, lãi từ việc chuyển nhượng là 295.457.634.985 đồng, hoàn nhập chi phí dự phòng đầu tư tài chính từ việc thoái vốn tại công ty CP Thực phẩm Nghệ An, số tiền 2.016.00.000 đồng; Đồng thời phân bổ chi phí lợi thế vị trí địa lý khi cổ phần hoá, ghi nhận chi phí tài trợ quy hoạch, chi phí trích lập dự phòng công nợ phải thu khó đòi, xử lý tồn thất hàng tồn kho dẫn đến các chỉ tiêu doanh thu, chi phí, lợi nhuận sau thuế 6 tháng đầu năm 2023 tăng nhiều lần so với các năm khác (Đã được giải trình tại công văn giải trình 281/MTB-TCKT ngày 28 tháng 08 năm 2023).

Chúng tôi xin cam kết các thông tin giải trình trên đây là đúng sự thật và hoàn toàn chịu trách nhiệm trước pháp luật về nội dung các thông tin đã giải trình.

Trân trọng!

Nơi nhận:

- Như trên;
- HĐQT, BKS (để b/c);
- Lưu: VT, TCKT.

TỔNG GIÁM ĐỐC



Phạm Văn Hiệp

BÁO CÁO TÀI CHÍNH RIÊNG GIỮA NIÊN ĐỘ

CÔNG TY CỔ PHẦN MÁY - THIẾT BỊ DẦU KHÍ

Cho kỳ kế toán từ ngày 01/01/2024 đến ngày 30/06/2024

(đã được soát xét)

NỘI DUNG

	Trang
Báo cáo của Ban Tổng Giám đốc	02-03
Báo cáo soát xét thông tin tài chính giữa niên độ	04
Báo cáo tài chính riêng giữa niên độ đã được soát xét	05-43
Bảng cân đối kế toán riêng giữa niên độ	05-06
Báo cáo kết quả hoạt động kinh doanh riêng giữa niên độ	07
Báo cáo lưu chuyển tiền tệ riêng giữa niên độ	08-09
Thuyết minh Báo cáo tài chính riêng giữa niên độ	10-43

CÔNG TY CỔ PHẦN MÁY - THIẾT BỊ DẦU KHÍ

Số 08 Tràng Thi, phường Hàng Trống, quận Hoàn Kiếm, thành phố Hà Nội, Việt Nam

BÁO CÁO CỦA BAN TỔNG GIÁM ĐỐC

Ban Tổng Giám đốc Công ty Cổ phần Máy - Thiết bị Dầu khí (sau đây gọi tắt là "Công ty") trình bày Báo cáo của mình và Báo cáo tài chính riêng giữa niên độ của Công ty cho kỳ kế toán từ ngày 01/01/2024 đến ngày 30/06/2024.

CÔNG TY

Công ty Cổ phần Máy - Thiết bị Dầu khí được thành lập trên cơ sở cổ phần hóa Công ty Máy và Phụ tùng theo Quyết định số 517/QĐ-DKVN ngày 14 tháng 03 năm 2008 và Quyết định số 4779/QĐ-DKVN ngày 07 tháng 07 năm 2008 của Tập đoàn Dầu khí Việt Nam. Công ty hoạt động theo Giấy chứng nhận đăng ký doanh nghiệp công ty cổ phần mã số doanh nghiệp 0101394512, đăng ký lần đầu ngày 01 tháng 03 năm 2010, đăng ký thay đổi lần thứ 11 ngày 04 tháng 05 năm 2024 do Sở Kế hoạch và Đầu tư thành phố Hà Nội cấp.

Trụ sở chính của Công ty được đặt tại: Số 08 Tràng Thi, phường Hàng Trống, quận Hoàn Kiếm, thành phố Hà Nội, Việt Nam.

HỘI ĐỒNG QUẢN TRỊ, BAN TỔNG GIÁM ĐỐC VÀ BAN KIỂM SOÁT

Các thành viên của Hội đồng Quản trị trong kỳ và tại ngày lập báo cáo này bao gồm:

Ông Đặng Văn Thân	Chủ tịch	Bổ nhiệm ngày 23/04/2024
Ông Vũ Đức Tiến	Chủ tịch	Miễn nhiệm ngày 23/04/2024
Ông Phạm Văn Hiệp	Ủy viên	
Ông Nguyễn Minh Tuấn	Ủy viên	
Ông Vương Hoàng Thăng	Ủy viên	
Bà Tống Thị Điệp	Ủy viên	

Các thành viên của Ban Tổng Giám đốc đã điều hành Công ty trong kỳ và tại ngày lập báo cáo này bao gồm:

Ông Phạm Văn Hiệp	Tổng Giám đốc
Ông Phan Trung Nghĩa	Phó Tổng Giám đốc
Ông Nguyễn Hồng Hà	Phó Tổng Giám đốc
Ông Chu Thành Nam	Phó Tổng Giám đốc
Bà Phạm Thị Mỹ Hương	Phó Tổng Giám đốc

Các thành viên của Ban Kiểm soát bao gồm:

Bà Lê Thị Kiều Vân	Trưởng ban
Bà Phạm Thị Hải An	Thành viên
Bà Hà Thị Thanh Hậu	Thành viên

KIỂM TOÁN VIÊN

Công ty TNHH Hãng Kiểm toán AASC đã thực hiện soát xét các Báo cáo tài chính riêng giữa niên độ cho Công ty.

CÔNG TY CỔ PHẦN MÁY - THIẾT BỊ DẦU KHÍ

Số 08 Tràng Thi, phường Hàng Trống, quận Hoàn Kiếm, thành phố Hà Nội, Việt Nam

CÔNG BỐ TRÁCH NHIỆM CỦA BAN TỔNG GIÁM ĐỐC ĐỐI VỚI BÁO CÁO TÀI CHÍNH RIÊNG GIỮA NIÊN ĐỘ

Ban Tổng Giám đốc Công ty chịu trách nhiệm về việc lập Báo cáo tài chính riêng giữa niên độ phản ánh trung thực, hợp lý tình hình tài chính, kết quả hoạt động kinh doanh và tình hình lưu chuyển tiền tệ của Công ty trong kỳ. Trong quá trình lập Báo cáo tài chính riêng giữa niên độ, Ban Tổng Giám đốc Công ty cam kết đã tuân thủ các yêu cầu sau:

- Xây dựng và duy trì kiểm soát nội bộ mà Ban Tổng Giám đốc và Ban quản trị Công ty xác định là cần thiết để đảm bảo cho việc lập và trình bày Báo cáo tài chính riêng không còn sai sót trọng yếu do gian lận hoặc do nhầm lẫn;
- Lựa chọn các chính sách kế toán thích hợp và áp dụng các chính sách này một cách nhất quán;
- Đưa ra các đánh giá và dự đoán hợp lý và thận trọng;
- Nêu rõ các chuẩn mực kế toán được áp dụng có được tuân thủ hay không, có những áp dụng sai lệch trọng yếu đến mức cần phải công bố và giải thích trong Báo cáo tài chính riêng giữa niên độ hay không;
- Lập và trình bày các Báo cáo tài chính riêng giữa niên độ trên cơ sở tuân thủ các Chuẩn mực kế toán, Chế độ kế toán doanh nghiệp Việt Nam và các quy định pháp lý có liên quan đến việc lập và trình bày báo cáo tài chính;
- Lập các Báo cáo tài chính riêng giữa niên độ dựa trên cơ sở hoạt động kinh doanh liên tục, trừ trường hợp không thể cho rằng Công ty sẽ tiếp tục hoạt động kinh doanh.

Ban Tổng Giám đốc Công ty đảm bảo rằng các sổ kế toán được lưu giữ để phản ánh tình hình tài chính của Công ty, với mức độ trung thực, hợp lý tại bất cứ thời điểm nào và đảm bảo rằng Báo cáo tài chính riêng giữa niên độ tuân thủ các quy định hiện hành của Nhà nước. Đồng thời có trách nhiệm trong việc bảo đảm an toàn tài sản của Công ty và thực hiện các biện pháp thích hợp để ngăn chặn, phát hiện các hành vi gian lận và các vi phạm khác.

Ban Tổng Giám đốc Công ty cam kết rằng Báo cáo tài chính riêng giữa niên độ đã phản ánh trung thực và hợp lý tình hình tài chính của Công ty tại thời điểm ngày 30 tháng 06 năm 2024, kết quả hoạt động kinh doanh và tình hình lưu chuyển tiền tệ cho kỳ kế toán 06 tháng kết thúc cùng ngày, phù hợp với Chuẩn mực kế toán, Chế độ kế toán doanh nghiệp Việt Nam và tuân thủ các quy định pháp lý có liên quan đến việc lập và trình bày Báo cáo tài chính riêng giữa niên độ.

Cam kết khác

Ban Tổng Giám đốc cam kết rằng Công ty tuân thủ Nghị định 155/2020/NĐ-CP ngày 31 tháng 12 năm 2020 về quy định chi tiết thi hành một số điều của Luật Chứng khoán và Công ty không vi phạm nghĩa vụ công bố thông tin theo quy định tại Thông tư số 96/2020/TT-BTC ngày 16 tháng 11 năm 2020 của Bộ Tài chính hướng dẫn về việc công bố thông tin trên thị trường chứng khoán.

Thay mặt Ban Tổng Giám đốc



Phạm Văn Hiệp
Tổng Giám đốc

Hà Nội, ngày 26 tháng 08 năm 2024

BÁO CÁO SOÁT XÉT THÔNG TIN TÀI CHÍNH GIỮA NIÊN ĐỘ

Kính gửi: Quý Cổ đông, Hội đồng Quản trị và Ban Tổng Giám đốc
Công ty Cổ phần Máy - Thiết bị Dầu khí

Chúng tôi đã soát xét Báo cáo tài chính riêng giữa niên độ kèm theo của Công ty Cổ phần Máy - Thiết bị Dầu khí được lập ngày 26 tháng 08 năm 2024, từ trang 05 đến trang 43, bao gồm: Bảng cân đối kế toán riêng giữa niên độ tại ngày 30 tháng 06 năm 2024, Báo cáo kết quả hoạt động kinh doanh riêng giữa niên độ, Báo cáo lưu chuyển tiền tệ riêng giữa niên độ cho kỳ kế toán 06 tháng kết thúc cùng ngày và Bản Thuyết minh Báo cáo tài chính riêng giữa niên độ.

Trách nhiệm của Ban Tổng Giám đốc

Ban Tổng Giám đốc Công ty chịu trách nhiệm về việc lập và trình bày trung thực và hợp lý Báo cáo tài chính riêng giữa niên độ của Công ty theo Chuẩn mực kế toán, Chế độ kế toán doanh nghiệp Việt Nam và các quy định pháp lý có liên quan đến việc lập và trình bày báo cáo tài chính riêng giữa niên độ và chịu trách nhiệm về kiểm soát nội bộ mà Ban Tổng Giám đốc xác định là cần thiết để đảm bảo cho việc lập và trình bày Báo cáo tài chính riêng giữa niên độ không có sai sót trọng yếu do gian lận hoặc nhầm lẫn.

Trách nhiệm của Kiểm toán viên

Trách nhiệm của chúng tôi là đưa ra kết luận về Báo cáo tài chính riêng giữa niên độ dựa trên kết quả soát xét của chúng tôi. Chúng tôi đã thực hiện công việc soát xét theo Chuẩn mực Việt Nam về hợp đồng dịch vụ soát xét số 2410 – Soát xét thông tin tài chính giữa niên độ do kiểm toán viên độc lập của đơn vị thực hiện.

Công việc soát xét thông tin tài chính giữa niên độ bao gồm việc thực hiện các cuộc phỏng vấn, chủ yếu là phỏng vấn những người chịu trách nhiệm về các vấn đề tài chính kế toán, và thực hiện thủ tục phân tích và các thủ tục soát xét khác. Một cuộc soát xét về cơ bản có phạm vi hẹp hơn một cuộc kiểm toán được thực hiện theo các chuẩn mực kiểm toán Việt Nam và do vậy không cho phép chúng tôi đạt được sự đảm bảo rằng chúng tôi sẽ nhận biết được tất cả các vấn đề trọng yếu có thể được phát hiện trong một cuộc kiểm toán. Theo đó, chúng tôi không đưa ra ý kiến kiểm toán.

Kết luận của kiểm toán viên

Căn cứ trên kết quả soát xét của chúng tôi, chúng tôi không thấy có vấn đề gì khiến chúng tôi cho rằng Báo cáo tài chính riêng giữa niên độ đính kèm không phản ánh trung thực và hợp lý trên các khía cạnh trọng yếu tình hình tài chính của Công ty Cổ phần Máy - Thiết bị Dầu khí tại ngày 30 tháng 06 năm 2024, và kết quả hoạt động kinh doanh và tình hình lưu chuyển tiền tệ của Công ty cho kỳ kế toán 06 tháng kết thúc cùng ngày, phù hợp với Chuẩn mực kế toán, Chế độ kế toán doanh nghiệp Việt Nam và các quy định pháp lý có liên quan đến việc lập và trình bày Báo cáo tài chính riêng giữa niên độ.

Công ty TNHH Hãng Kiểm toán AASC



Vũ Xuân Biên

Phó Tổng Giám đốc

Giấy chứng nhận đăng ký hành nghề kiểm toán

Số: 0743-2023-002-1

Hà Nội, ngày 26 tháng 08 năm 2024

CÔNG TY CỔ PHẦN MÁY - THIẾT BỊ DẦU KHÍ

Số 08 Trảng Thi, phường Hàng Trống, quận Hoàn Kiếm,
thành phố Hà Nội, Việt Nam

Báo cáo tài chính riêng giữa niên độ
cho kỳ kế toán từ ngày 01/01/2024 đến ngày 30/06/2024

BẢNG CÂN ĐỐI KẾ TOÁN RIÊNG GIỮA NIÊN ĐỘ

Tại ngày 30 tháng 06 năm 2024

Mã số	TÀI SẢN	Thuyết minh	30/06/2024	01/01/2024
			VND	VND
100	A. TÀI SẢN NGẮN HẠN		616.203.089.404	563.384.088.836
110	I. Tiền và các khoản tương đương tiền	3	9.369.005.935	5.265.467.204
111	1. Tiền		9.369.005.935	5.265.467.204
120	II. Đầu tư tài chính ngắn hạn	4	92.589.932.381	60.975.674.979
123	1. Đầu tư nắm giữ đến ngày đáo hạn		92.589.932.381	60.975.674.979
130	III. Các khoản phải thu ngắn hạn		496.762.076.454	352.916.454.388
131	1. Phải thu ngắn hạn của khách hàng	5	379.739.791.327	351.158.753.552
132	2. Trả trước cho người bán ngắn hạn	6	110.264.279.497	79.486.609.119
135	3. Phải thu về cho vay ngắn hạn	7	33.800.000.000	23.800.000.000
136	4. Phải thu ngắn hạn khác	8	163.066.188.779	87.629.467.893
137	5. Dự phòng phải thu ngắn hạn khó đòi		(190.108.183.149)	(189.158.376.176)
140	IV. Hàng tồn kho	10	16.619.014.849	130.359.367.356
141	1. Hàng tồn kho		16.619.014.849	130.359.367.356
150	V. Tài sản ngắn hạn khác		863.059.785	13.867.124.909
151	1. Chi phí trả trước ngắn hạn	14	21.595.617	57.233.587
152	2. Thuế GTGT được khấu trừ		276.673.655	13.233.948.300
153	3. Thuế và các khoản khác phải thu Nhà nước	17	564.790.513	575.943.022
200	B. TÀI SẢN DÀI HẠN		486.446.230.081	472.235.042.058
210	I. Các khoản phải thu dài hạn		59.095.905.478	57.683.834.245
215	1. Phải thu về cho vay dài hạn	7	20.040.000.000	19.640.000.000
216	2. Phải thu dài hạn khác	8	39.055.905.478	38.043.834.245
220	II. Tài sản cố định		17.190.533.831	17.761.922.552
221	1. Tài sản cố định hữu hình	11	17.054.778.992	17.761.922.552
222	- Nguyên giá		28.820.743.734	28.820.743.734
223	- Giá trị hao mòn lũy kế		(11.765.964.742)	(11.058.821.182)
227	2. Tài sản cố định vô hình	12	135.754.839	-
228	- Nguyên giá		699.165.000	547.965.000
229	- Giá trị hao mòn lũy kế		(563.410.161)	(547.965.000)
230	III. Bất động sản đầu tư	13	-	-
231	- Nguyên giá		15.292.742.940	15.292.742.940
232	- Giá trị hao mòn lũy kế		(15.292.742.940)	(15.292.742.940)
240	IV. Tài sản dở dang dài hạn		697.304.057	483.304.057
241	1. Chi phí sản xuất, kinh doanh dở dang dài hạn		697.304.057	483.304.057
250	V. Đầu tư tài chính dài hạn	4	401.242.880.687	386.227.755.887
251	1. Đầu tư vào công ty con		273.878.213.760	273.878.213.760
252	2. Đầu tư vào công ty liên doanh, liên kết		104.977.257.429	104.977.257.429
253	3. Đầu tư góp vốn vào đơn vị khác		59.150.365.573	44.135.240.773
254	4. Dự phòng giảm giá đầu tư tài chính dài hạn		(36.762.956.075)	(36.762.956.075)
260	VI. Tài sản dài hạn khác		8.219.606.028	10.078.225.317
261	1. Chi phí trả trước dài hạn	14	8.219.606.028	10.078.225.317
270	TỔNG CỘNG TÀI SẢN		1.102.649.319.485	1.035.619.130.894

CÔNG TY CỔ PHẦN MÁY - THIẾT BỊ DẦU KHÍ

Số 08 Tràng Thi, phường Hàng Trống, quận Hoàn Kiếm,
thành phố Hà Nội, Việt Nam

Báo cáo tài chính riêng giữa niên độ
cho kỳ kế toán từ ngày 01/01/2024 đến ngày 30/06/2024

BẢNG CÂN ĐỐI KẾ TOÁN RIÊNG GIỮA NIÊN ĐỘ

Tại ngày 30 tháng 06 năm 2024
(tiếp theo)

Mã số	NGUỒN VỐN	Thuyết minh	30/06/2024	01/01/2024
			VND	VND
300	C. NỢ PHẢI TRẢ		519.218.862.337	481.869.651.337
310	I. Nợ ngắn hạn		473.207.315.073	434.608.104.073
311	1. Phải trả người bán ngắn hạn	15	41.093.823.814	104.988.275.041
312	2. Người mua trả tiền trước ngắn hạn	16	4.346.708.657	5.428.952.641
313	3. Thuế và các khoản phải nộp Nhà nước	17	3.983.834.221	2.826.401.548
314	4. Phải trả người lao động		13.516.877.032	5.033.095.240
315	5. Chi phí phải trả ngắn hạn	18	4.872.682.295	571.780.399
318	6. Doanh thu chưa thực hiện ngắn hạn		1.817.318.183	475.827.280
319	7. Phải trả ngắn hạn khác	19	41.681.635.730	79.532.336.019
320	8. Vay và nợ thuê tài chính ngắn hạn	20	356.231.841.072	231.053.741.836
322	9. Quỹ khen thưởng phúc lợi		5.662.594.069	4.697.694.069
330	II. Nợ dài hạn		46.011.547.264	47.261.547.264
337	1. Phải trả dài hạn khác	19	37.261.547.264	47.261.547.264
338	2. Vay và nợ thuê tài chính dài hạn	20	8.750.000.000	-
400	D. VỐN CHỦ SỞ HỮU		583.430.457.148	553.749.479.557
410	I. Vốn chủ sở hữu	21	583.430.457.148	553.749.479.557
411	1. Vốn góp của chủ sở hữu		386.386.000.000	386.386.000.000
411a	Cổ phiếu phổ thông có quyền biểu quyết		386.386.000.000	386.386.000.000
418	2. Quỹ đầu tư phát triển		18.763.147.666	18.763.147.666
421	3. Lợi nhuận sau thuế chưa phân phối		178.281.309.482	148.600.331.891
421a	LNST chưa phân phối lũy kế đến cuối năm trước		144.100.331.891	11.032.429.988
421b	LNST chưa phân phối kỳ này		34.180.977.591	137.567.901.903
440	TỔNG CỘNG NGUỒN VỐN		1.102.649.319.485	1.035.619.130.894

(Signature)

Lê Thị Thu Hiền
Người lập

Hoàng Minh Đức
Kế toán trưởng



Phạm Văn Hiệp
Tổng Giám đốc

Hà Nội, ngày 26 tháng 08 năm 2024

CÔNG TY CỔ PHẦN MÁY - THIẾT BỊ DẦU KHÍSố 08 Tràng Thi, phường Hàng Trống, quận Hoàn Kiếm,
thành phố Hà Nội, Việt NamBáo cáo tài chính riêng giữa niên độ
cho kỳ kế toán từ ngày 01/01/2024 đến ngày 30/06/2024**BÁO CÁO KẾT QUẢ HOẠT ĐỘNG KINH DOANH RIÊNG GIỮA NIÊN ĐỘ**

Cho kỳ kế toán từ ngày 01/01/2024 đến ngày 30/06/2024

Mã số	CHỈ TIÊU	Thuyết minh	06 tháng đầu năm	06 tháng đầu năm
			2024	2023
			VND	VND
01	1. Doanh thu bán hàng và cung cấp dịch vụ	23	572.618.667.666	432.400.198.368
02	2. Các khoản giảm trừ doanh thu		-	-
10	3. Doanh thu thuần bán hàng và cung cấp dịch vụ		572.618.667.666	432.400.198.368
11	4. Giá vốn hàng bán	24	557.168.488.093	422.399.984.661
20	5. Lợi nhuận gộp về bán hàng và cung cấp dịch vụ		15.450.179.573	10.000.213.707
21	6. Doanh thu hoạt động tài chính	25	54.549.808.255	297.633.417.317
22	7. Chi phí tài chính	26	7.271.690.624	20.113.362.672
23	Trong đó: Chi phí lãi vay		7.237.763.042	3.625.070.146
25	8. Chi phí bán hàng	27	10.935.376.831	8.886.006.743
26	9. Chi phí quản lý doanh nghiệp	28	25.693.277.583	70.613.948.046
30	10. Lợi nhuận thuần từ hoạt động kinh doanh		26.099.642.790	208.020.313.563
31	11. Thu nhập khác	29	17.609.244.817	1.645.859.956
32	12. Chi phí khác	30	9.114.395.223	42.511.256.328
40	13. Lợi nhuận khác		8.494.849.594	(40.865.396.372)
50	14. Tổng lợi nhuận kế toán trước thuế		34.594.492.384	167.154.917.191
51	15. Chi phí thuế thu nhập doanh nghiệp hiện hành	31	413.514.793	7.390.857.312
52	16. Chi phí thuế thu nhập doanh nghiệp hoãn lại		-	-
60	17. Lợi nhuận sau thuế thu nhập doanh nghiệp		34.180.977.591	159.764.059.879


Lê Thị Thu Hiền
Người lập

Hoàng Minh Đức
Kế toán trưởngPhạm Văn Hiệp
Tổng Giám đốc

Hà Nội, ngày 26 tháng 08 năm 2024

BÁO CÁO LƯU CHUYỂN TIỀN TỆ RIÊNG GIỮA NIÊN ĐỘ

Cho kỳ kế toán từ ngày 01/01/2024 đến ngày 30/06/2024

(Theo phương pháp gián tiếp)

Mã số	CHỈ TIÊU	Thuyết minh	06 tháng đầu năm	06 tháng đầu năm
			2024	2023
			VND	VND
I. LƯU CHUYỂN TIỀN TỪ HOẠT ĐỘNG KINH DOANH				
01	1. Lợi nhuận trước thuế		34.594.492.384	167.154.917.191
	2. Điều chỉnh cho các khoản			
02	- Khấu hao tài sản cố định và bất động sản đầu tư		722.588.721	572.629.438
03	- Các khoản dự phòng		949.806.973	18.911.292.271
04	- Lãi, lỗ chênh lệch tỷ giá hối đoái do đánh giá lại các khoản mục tiền tệ có gốc ngoại tệ		(934.528.472)	9.771.489
05	- Lãi, lỗ từ hoạt động đầu tư		(53.140.570.965)	(279.144.936.562)
06	- Chi phí lãi vay		7.237.763.042	3.625.070.146
08	3. Lợi nhuận từ hoạt động kinh doanh trước thay đổi vốn lưu động		(10.570.448.317)	(88.871.256.027)
09	- Tăng, giảm các khoản phải thu		(68.761.898.222)	(86.704.730.552)
10	- Tăng, giảm hàng tồn kho		113.526.352.507	5.997.205.470
11	- Tăng, giảm các khoản phải trả (không kể lãi vay phải trả, thuế thu nhập doanh nghiệp phải nộp)		(96.019.377.412)	14.287.426.458
12	- Tăng, giảm chi phí trả trước		1.894.257.259	28.065.969.320
14	- Tiền lãi vay đã trả		(6.072.024.077)	(61.107.179.690)
15	- Thuế thu nhập doanh nghiệp đã nộp		(3.171.218.158)	-
17	- Tiền chi khác cho hoạt động kinh doanh		(3.535.100.000)	(1.896.042.400)
20	Lưu chuyển tiền thuần từ hoạt động kinh doanh		(72.709.456.420)	(190.228.607.421)
II. LƯU CHUYỂN TIỀN TỪ HOẠT ĐỘNG ĐẦU TƯ				
21	1. Tiền chi để mua sắm, xây dựng tài sản cố định và các tài sản dài hạn khác		(151.200.000)	(9.688.649.111)
23	2. Tiền chi cho vay, mua các công cụ nợ của đơn vị khác		(46.014.257.402)	(122.700.674.979)
24	3. Tiền thu hồi cho vay, bán lại các công cụ nợ của đơn vị khác		4.000.000.000	57.600.000.000
25	4. Tiền chi đầu tư góp vốn vào đơn vị khác		(15.015.124.800)	(103.530.000.000)
26	5. Tiền thu hồi đầu tư góp vốn vào đơn vị khác		-	422.004.082.785
27	6. Tiền thu lãi cho vay, cổ tức và lợi nhuận được chia		120.057.618	828.099.902
30	Lưu chuyển tiền thuần từ hoạt động đầu tư		(57.060.524.584)	244.512.858.597
III LƯU CHUYỂN TIỀN TỪ HOẠT ĐỘNG TÀI CHÍNH				
33	1. Tiền thu từ đi vay		469.318.470.272	188.313.552.859
34	2. Tiền trả nợ gốc vay		(335.390.371.036)	(247.431.470.494)
36	3. Cổ tức, lợi nhuận đã trả cho chủ sở hữu		(56.293.915)	(12.920.000)
40	Lưu chuyển tiền thuần từ hoạt động tài chính		133.871.805.321	(59.130.837.635)

CÔNG TY CỔ PHẦN MÁY - THIẾT BỊ DẦU KHÍ


Số 08 Tràng Thi, phường Hàng Trống, quận Hoàn Kiếm,
thành phố Hà Nội, Việt Nam



Báo cáo tài chính riêng giữa niên độ
cho kỳ kế toán từ ngày 01/01/2024 đến ngày 30/06/2024

BÁO CÁO LƯU CHUYỂN TIỀN TỆ RIÊNG GIỮA NIÊN ĐỘ

Cho kỳ kế toán từ ngày 01/01/2024 đến ngày 30/06/2024
(Theo phương pháp gián tiếp)

Mã số	CHỈ TIÊU	Thuyết minh	06 tháng đầu năm	06 tháng đầu năm
			2024	2023
			VND	VND
50	Lưu chuyển tiền thuần trong kỳ		4.101.824.317	(4.846.586.459)
60	Tiền và tương đương tiền đầu năm		5.265.467.204	44.882.845.007
61	Ảnh hưởng của thay đổi tỷ giá hối đoái quy đổi ngoại tệ		1.714.414	(835.809)
70	Tiền và tương đương tiền cuối kỳ	3	<u>9.369.005.935</u>	<u>40.035.422.739</u>



Lê Thị Thu Hiền
Người lập

Hoàng Minh Đức
Kế toán trưởng

Phạm Văn Hiệp
Tổng Giám đốc

Hà Nội, ngày 26 tháng 08 năm 2024

THUYẾT MINH BÁO CÁO TÀI CHÍNH RIÊNG GIỮA NIÊN ĐỘ

Cho kỳ kế toán từ ngày 01/01/2024 đến ngày 30/06/2024

1 . ĐẶC ĐIỂM HOẠT ĐỘNG CỦA DOANH NGHIỆP

Hình thức sở hữu vốn

Công ty Cổ phần Máy - Thiết bị Dầu khí được thành lập trên cơ sở cổ phần hóa Công ty Máy và Phụ tùng theo Quyết định số 517/QĐ-DKVN ngày 14 tháng 03 năm 2008 và Quyết định số 4779/QĐ-DKVN ngày 07 tháng 07 năm 2008 của Tập đoàn Dầu khí Việt Nam. Công ty hoạt động theo Giấy chứng nhận đăng ký doanh nghiệp công ty cổ phần mã số doanh nghiệp 0101394512, đăng ký lần đầu ngày 01 tháng 03 năm 2010, đăng ký thay đổi lần thứ 11 ngày 04 tháng 05 năm 2024 do Sở Kế hoạch và Đầu tư thành phố Hà Nội cấp.

Trụ sở chính của Công ty được đặt tại: Số 08 Tràng Thi, phường Hàng Trống, quận Hoàn Kiếm, thành phố Hà Nội, Việt Nam.

Vốn điều lệ của Công ty theo đăng ký là 386.386.000.00 VND, vốn điều lệ thực góp đến ngày 30 tháng 06 năm 2024 là 386.386.000.000 VND; tương đương 38.638.600 cổ phần, mệnh giá một cổ phần là 10.000 VND.

Tổng số nhân viên của Công ty tại ngày 30 tháng 06 năm 2024 là: 65 người (tại ngày 01 tháng 01 năm 2024 là: 71 người).

Lĩnh vực kinh doanh

Thương mại và xây lắp.

Ngành nghề kinh doanh

Hoạt động kinh doanh chính của Công ty là:

- Kinh doanh bất động sản;
- Bán buôn kim loại và quặng kim loại;
- Bán buôn gạo, lúa mỳ, hạt ngũ cốc khác, bột mỳ;
- Bán buôn chuyên doanh khác chưa được phân vào đâu;
- Lắp đặt máy móc và thiết bị công nghiệp;
- Cho thuê mặt bằng.

Đặc điểm hoạt động của doanh nghiệp trong kỳ kế toán có ảnh hưởng đến Báo cáo tài chính riêng giữa niên độ

Trong 6 tháng đầu năm 2024, Công ty hoàn tất thủ tục chuyển nhượng các căn hộ từ dự án toà nhà hỗn hợp N01-T6,T7 khu Ngoại giao đoàn, phường Xuân Tảo, quận Bắc Từ Liêm, Hà Nội với tổng doanh thu ghi nhận là 104 tỷ VND. Điều này dẫn đến doanh thu 06 tháng đầu năm 2024 tăng 32,43% so với cùng kỳ năm trước. Tuy nhiên, trong 06 tháng đầu năm 2023, Công ty thực hiện hoàn tất việc thanh lý các khoản đầu tư vào Công ty Cổ phần Thực phẩm Nghệ An, Công ty TNHH FCC Việt Nam, Công ty TNHH Việt Nam Nippon Seiki với lợi nhuận 276 tỷ VND. Kỳ này không phát sinh các hoạt động tương tự dẫn đến lợi nhuận thuần từ hoạt động kinh doanh 06 tháng đầu năm 2024 giảm đáng kể so với cùng kỳ năm trước.

2 . CHẾ ĐỘ VÀ CHÍNH SÁCH KẾ TOÁN ÁP DỤNG TẠI CÔNG TY

2.1 . Kỳ kế toán, đơn vị tiền tệ sử dụng trong kế toán

Kỳ kế toán năm của Công ty theo năm dương lịch bắt đầu từ ngày 01/01 và kết thúc vào ngày 31/12 hàng năm.

Đơn vị tiền tệ sử dụng trong ghi chép kế toán là Đồng Việt Nam (VND).

2.2 . Chuẩn mực và Chế độ kế toán áp dụng

Chế độ kế toán áp dụng

Công ty áp dụng Chế độ Kế toán doanh nghiệp ban hành theo Thông tư số 200/2014/TT-BTC ngày 22/12/2014 của Bộ Tài chính và Thông tư số 53/2016/TT-BTC ngày 21/03/2016 của Bộ Tài chính về việc sửa đổi, bổ sung một số điều của Thông tư số 200/2014/TT-BTC.

Tuyên bố về việc tuân thủ Chuẩn mực kế toán và Chế độ kế toán

Công ty đã áp dụng các Chuẩn mực kế toán Việt Nam và các văn bản hướng dẫn Chuẩn mực do Nhà nước đã ban hành. Các Báo cáo tài chính được lập và trình bày theo đúng mọi quy định của từng chuẩn mực, thông tư hướng dẫn thực hiện Chuẩn mực và Chế độ kế toán doanh nghiệp hiện hành đang áp dụng.

2.3 . Cơ sở lập Báo cáo tài chính riêng

Báo cáo tài chính riêng giữa niên độ được trình bày theo nguyên tắc giá gốc.

Những người sử dụng các Báo cáo tài chính riêng giữa niên độ này nên đọc các Báo cáo tài chính riêng kết hợp với các báo cáo tài chính hợp nhất của Công ty và các Công ty con cho kỳ kế toán từ ngày 01/01/2024 đến ngày 30/06/2024 để có đủ thông tin về tình hình tài chính, kết quả hoạt động kinh doanh và các luồng lưu chuyển tiền tệ của toàn Công ty.

2.4 . Ước tính kế toán

Việc lập báo cáo tài chính riêng giữa niên độ tuân thủ theo các Chuẩn mực kế toán Việt Nam, Chế độ kế toán doanh nghiệp Việt Nam và các quy định pháp lý có liên quan đến việc lập và trình bày Báo cáo tài chính riêng giữa niên độ yêu cầu Ban Tổng giám đốc phải có những ước tính và giả định ảnh hưởng đến số liệu về công nợ, tài sản và việc trình bày các khoản công nợ và tài sản tiềm tàng tại ngày kết thúc kỳ kế toán cũng như các số liệu về doanh thu và chi phí trong suốt kỳ kế toán.

Các ước tính và giả định có ảnh hưởng trọng yếu trong Báo cáo tài chính riêng giữa niên độ bao gồm:

- Dự phòng phải thu khó đòi;
- Dự phòng giảm giá hàng tồn kho;
- Ước tính thời gian phân bổ chi phí trả trước;
- Thời gian hữu dụng ước tính của tài sản cố định;
- Phân loại và dự phòng các khoản đầu tư tài chính;
- Ước tính thuế thu nhập doanh nghiệp.

Các ước tính và giả định thường xuyên được đánh giá dựa trên kinh nghiệm trong quá khứ và các yếu tố khác, bao gồm các giả định trong tương lai có ảnh hưởng trọng yếu tới báo cáo tài chính riêng giữa niên độ của Công ty và được Ban Tổng giám đốc Công ty đánh giá là hợp lý.

2.5 . Công cụ tài chính

Ghi nhận ban đầu

Tài sản tài chính

Tài sản tài chính của Công ty bao gồm tiền, các khoản phải thu khách hàng và phải thu khác, các khoản cho vay. Tại thời điểm ghi nhận ban đầu, tài sản tài chính được xác định theo giá mua/chi phí phát hành cộng các chi phí phát sinh khác liên quan trực tiếp đến việc mua, phát hành tài sản tài chính đó.

Nợ phải trả tài chính

Nợ phải trả tài chính của Công ty bao gồm các khoản vay, các khoản phải trả người bán và phải trả khác, chi phí phải trả. Tại thời điểm ghi nhận lần đầu, các khoản nợ phải trả tài chính được xác định theo giá phát hành ròng các chi phí phát sinh liên quan trực tiếp đến việc phát hành nợ phải trả tài chính đó.

Giá trị sau ghi nhận ban đầu

Tài sản tài chính và nợ phải trả tài chính chưa được đánh giá theo giá trị hợp lý tại ngày kết thúc kỳ kế toán do Thông tư số 210/2009/TT-BTC và các quy định hiện hành yêu cầu trình bày Báo cáo tài chính và thuyết minh thông tin đối với công cụ tài chính nhưng không đưa ra hướng dẫn tương đương cho việc đánh giá và ghi nhận giá trị hợp lý của các tài sản tài chính và nợ phải trả tài chính.

2.6 . Các nghiệp vụ bằng ngoại tệ

Các giao dịch bằng ngoại tệ trong kỳ kế toán được quy đổi ra đồng Việt Nam theo tỷ giá thực tế tại ngày giao dịch.

Tỷ giá giao dịch thực tế khi đánh giá lại các khoản mục tiền tệ có gốc ngoại tệ tại thời điểm lập Báo cáo tài chính riêng giữa niên độ được xác định theo nguyên tắc:

- Đối với khoản mục phân loại là tài sản: áp dụng tỷ giá mua ngoại tệ của ngân hàng thương mại nơi Công ty thường xuyên có giao dịch;
- Đối với tiền gửi ngoại tệ: áp dụng tỷ giá mua của chính ngân hàng nơi Công ty mở tài khoản ngoại tệ;
- Đối với khoản mục phân loại là nợ phải trả: áp dụng tỷ giá bán ngoại tệ của ngân hàng thương mại nơi Công ty thường xuyên có giao dịch.

Tất cả các khoản chênh lệch tỷ giá thực tế phát sinh trong kỳ và chênh lệch do đánh giá lại số dư các khoản mục tiền tệ có gốc ngoại tệ cuối kỳ được hạch toán vào kết quả hoạt động kinh doanh của kỳ kế toán.

2.7 . Tiền

Tiền bao gồm tiền mặt tại quỹ, tiền gửi ngân hàng không kỳ hạn.

2.8 . Các khoản đầu tư tài chính

Các khoản đầu tư nắm giữ đến ngày đáo hạn bao gồm: Các khoản tiền gửi ngân hàng có kỳ hạn được nắm giữ đến ngày đáo hạn với mục đích thu lãi hàng kỳ.

Các khoản đầu tư vào các công ty con, công ty liên kết được ghi nhận ban đầu trên sổ kế toán theo giá gốc. Sau ghi nhận ban đầu, giá trị của các khoản đầu tư này được xác định theo giá gốc trừ đi dự phòng giảm giá khoản đầu tư.

Các khoản đầu tư vào công cụ vốn của đơn vị khác bao gồm: các khoản đầu tư vào công cụ vốn của đơn vị khác không có quyền kiểm soát, đồng kiểm soát hoặc có ảnh hưởng đáng kể đối với bên được đầu tư. Giá trị ghi sổ ban đầu của các khoản đầu tư này được xác định theo giá gốc. Sau ghi nhận ban đầu, giá trị của các khoản đầu tư này được xác định theo giá gốc trừ đi dự phòng giảm giá khoản đầu tư.

Dự phòng giảm giá các khoản đầu tư được lập vào thời điểm cuối kỳ cụ thể như sau:

- Đối với các khoản đầu tư vào công ty con và công ty liên kết: Dự phòng giảm giá đầu tư được lập khi đơn vị nhận đầu tư phát sinh lỗ, căn cứ vào Báo cáo tài chính của công ty con, công ty liên kết tại thời điểm trích lập dự phòng.
- Đối với khoản đầu tư nắm giữ lâu dài (không phân loại là chứng khoán kinh doanh) và không có ảnh hưởng đáng kể đối với bên được đầu tư thì việc lập dự phòng căn cứ vào Báo cáo tài chính tại thời điểm trích lập dự phòng của bên được đầu tư.
- Đối với các khoản đầu tư nắm giữ đến ngày đáo hạn: căn cứ khả năng thu hồi để lập dự phòng phải thu khó đòi theo quy định của pháp luật.

2.9 . Các khoản nợ phải thu

Các khoản phải thu được theo dõi chi tiết theo kỳ hạn phải thu, đối tượng phải thu, loại nguyên tệ phải thu, và các yếu tố khác theo nhu cầu quản lý của Công ty. Các khoản phải thu được phân loại là ngắn hạn và dài hạn trên báo cáo tài chính riêng giữa niên độ căn cứ kỳ hạn còn lại của các khoản phải thu tại ngày báo cáo.

Dự phòng nợ phải thu khó đòi được trích lập cho các khoản: nợ phải thu quá hạn thanh toán ghi trong hợp đồng kinh tế, các khế ước vay nợ, cam kết hợp đồng hoặc cam kết nợ và nợ phải thu chưa đến hạn thanh toán nhưng khó có khả năng thu hồi. Trong đó, việc trích lập dự phòng nợ phải thu quá hạn thanh toán được căn cứ vào thời gian trả nợ gốc theo hợp đồng mua bán ban đầu, không tính đến việc gia hạn nợ giữa các bên và nợ phải thu chưa đến hạn thanh toán nhưng khách nợ đã lâm vào tình trạng phá sản hoặc đang làm thủ tục giải thể, mất tích, bỏ trốn hoặc dự kiến mức tổn thất có thể xảy ra.

2.10 . Hàng tồn kho

Hàng tồn kho được ghi nhận ban đầu theo giá gốc bao gồm: chi phí mua, chi phí chế biến và các chi phí liên quan trực tiếp khác phát sinh để có được hàng tồn kho ở địa điểm và trạng thái tại thời điểm ghi nhận ban đầu. Sau ghi nhận ban đầu, tại thời điểm lập Báo cáo tài chính riêng giữa niên độ nếu giá trị thuần có thể thực hiện được của hàng tồn kho thấp hơn giá gốc thì hàng tồn kho được ghi nhận theo giá trị thuần có thể thực hiện được.

Giá trị thuần có thể thực hiện được ước tính dựa vào giá bán của hàng tồn kho trừ đi các khoản chi phí ước tính để hoàn thành sản phẩm và các chi phí ước tính để bán sản phẩm.

Giá trị hàng tồn kho được xác định theo phương pháp bình quân gia quyền.

Hàng tồn kho được hạch toán theo phương pháp kê khai thường xuyên.

Phương pháp xác định giá trị sản phẩm dở dang cuối kỳ: Chi phí sản xuất kinh doanh dở dang được tập hợp theo từng công trình chưa hoàn thành hoặc chưa ghi nhận doanh thu, tương ứng với khối lượng công việc còn dở dang cuối kỳ.

Dự phòng giảm giá hàng tồn kho được lập vào thời điểm cuối kỳ là số chênh lệch giữa giá gốc của hàng tồn kho lớn hơn giá trị thuần có thể thực hiện được.

2.11 . Tài sản cố định

Tài sản cố định hữu hình, tài sản cố định vô hình được ghi nhận ban đầu theo giá gốc. Trong quá trình sử dụng, tài sản cố định hữu hình, tài sản cố định vô hình được ghi nhận theo nguyên giá, hao mòn lũy kế và giá trị còn lại.

Giá trị sau ghi nhận ban đầu

Nếu các khoản chi phí này làm tăng lợi ích kinh tế trong tương lai dự tính thu được từ việc sử dụng tài sản cố định hữu hình vượt trên mức hoạt động tiêu chuẩn theo như đánh giá ban đầu thì các chi phí này được vốn hóa như một khoản nguyên giá tăng thêm của tài sản cố định hữu hình.

Các chi phí khác phát sinh sau khi tài sản cố định đã đưa vào hoạt động như chi phí sửa chữa, bảo dưỡng và đại tu được ghi nhận vào báo cáo kết quả hoạt động kinh doanh riêng trong kỳ mà chi phí phát sinh.

Khấu hao tài sản cố định được trích theo phương pháp đường thẳng với thời gian khấu hao được ước tính như sau:

- Nhà cửa, vật kiến trúc	05 - 30 năm
- Máy móc, thiết bị	05 - 10 năm
- Phương tiện vận tải, truyền dẫn	06 - 10 năm
- Thiết bị, dụng cụ quản lý	03 - 05 năm
- Tài sản cố định khác	03 - 05 năm
- Phần mềm quản lý	03 năm

2.12 . Bất động sản đầu tư

Bất động sản đầu tư được ghi nhận ban đầu theo giá gốc.

Đối với bất động sản đầu tư cho thuê hoạt động được ghi nhận theo nguyên giá, hao mòn lũy kế và giá trị còn lại. Trong đó khấu hao được trích theo phương pháp đường thẳng với thời gian khấu hao được ước tính như sau:

- | | |
|--------------------------|-------------|
| - Nhà cửa, vật kiến trúc | 05 - 30 năm |
| - Quyền sử dụng đất | 05 - 30 năm |

2.13 . Chi phí xây dựng cơ bản dở dang

Chi phí xây dựng cơ bản dở dang bao gồm tài sản cố định đang mua sắm và xây dựng mà chưa hoàn thành tại ngày kết thúc kỳ kế toán và được ghi nhận theo giá gốc. Chi phí này bao gồm các chi phí về xây dựng, lắp đặt máy móc thiết bị và các chi phí trực tiếp khác.

2.14 . Thuê hoạt động

Thuê hoạt động là loại hình thuê tài sản cố định mà phần lớn rủi ro và lợi ích gắn liền với quyền sở hữu của tài sản thuộc về bên cho thuê. Khoản thanh toán dưới hình thức thuê hoạt động được hạch toán vào báo cáo kết quả hoạt động kinh doanh theo phương pháp đường thẳng dựa trên thời hạn thuê hoạt động.

2.15 . Hợp đồng hợp tác kinh doanh (BCC)

Hợp đồng hợp tác kinh doanh (BCC) là thỏa thuận bằng hợp đồng của hai hoặc nhiều bên để cùng thực hiện hoạt động kinh tế nhưng không hình thành pháp nhân độc lập. Hoạt động này có thể được đồng kiểm soát bởi các bên góp vốn theo thỏa thuận liên doanh hoặc kiểm soát bởi một trong số các bên tham gia.

Theo các điều khoản thỏa thuận tại BCC, các bên cùng nhau phân chia lãi, lỗ theo kết quả kinh doanh của BCC. Công ty ghi nhận trên Báo cáo kết quả hoạt động kinh doanh phần doanh thu, chi phí và lợi nhuận tương ứng với phần được chia theo thỏa thuận của BCC hoặc thông báo từ BCC.

2.16 . Chi phí trả trước

Các chi phí đã phát sinh liên quan đến kết quả hoạt động sản xuất kinh doanh của nhiều kỳ kế toán được hạch toán vào chi phí trả trước để phân bổ dần vào kết quả hoạt động kinh doanh trong các kỳ kế toán sau.

Việc tính và phân bổ chi phí trả trước dài hạn vào chi phí sản xuất kinh doanh từng kỳ kế toán được căn cứ vào tính chất, mức độ từng loại chi phí để chọn phương pháp và tiêu thức phân bổ hợp lý.

Các loại chi phí trả trước của Công ty bao gồm:

- Công cụ và dụng cụ bao gồm các tài sản mà Công ty nắm giữ để sử dụng trong quá trình hoạt động kinh doanh bình thường, với nguyên giá của mỗi tài sản thấp hơn 30 triệu đồng và do đó không đủ điều kiện để ghi nhận là tài sản cố định theo quy định hiện hành. Nguyên giá công cụ dụng cụ được phân bổ theo phương pháp đường thẳng trong thời gian từ 01 năm đến 03 năm.
- Chi phí bảo hiểm nhân thọ mua cho cán bộ nhân viên được Công ty phân bổ theo thời gian của hợp đồng bảo hiểm đã ký kết với Công ty bảo hiểm theo từng cấp độ nhân viên.
- Chi phí trả trước khác được ghi nhận theo nguyên giá và được phân bổ theo phương pháp đường thẳng trong thời gian hữu dụng từ 01 năm đến 05 năm.

2.17 . Các khoản nợ phải trả

Các khoản nợ phải trả được theo dõi theo kỳ hạn phải trả, đối tượng phải trả, loại nguyên tệ phải trả và các yếu tố khác theo nhu cầu quản lý của Công ty. Các khoản phải trả được phân loại ngắn hạn và dài hạn trên báo cáo tài chính riêng giữa niên độ căn cứ theo kỳ hạn còn lại của các khoản phải trả tại ngày báo cáo.

CÔNG TY CỔ PHẦN MÁY - THIẾT BỊ DẦU KHÍ

Số 08 Tràng Thi, phường Hàng Trống, quận Hoàn Kiếm,
thành phố Hà Nội, Việt Nam

Báo cáo tài chính riêng giữa niên độ
cho kỳ kế toán từ ngày 01/01/2024 đến ngày 30/06/2024

2.18 . Vay

Các khoản vay được theo dõi theo từng đối tượng cho vay, từng khế ước vay nợ và kỳ hạn phải trả của các khoản vay. Trường hợp vay, nợ bằng ngoại tệ thì theo dõi chi tiết theo nguyên tệ.

2.19 . Chi phí đi vay

Chi phí đi vay được ghi nhận vào chi phí sản xuất, kinh doanh trong kỳ khi phát sinh, trừ chi phí đi vay liên quan trực tiếp đến việc đầu tư xây dựng hoặc sản xuất tài sản dở dang được tính vào giá trị của tài sản đó (được vốn hoá) khi có đủ các điều kiện quy định trong Chuẩn mực Kế toán Việt Nam số 16 "Chi phí đi vay". Ngoài ra, đối với khoản vay riêng phục vụ việc xây dựng tài sản cố định, bất động sản đầu tư, lãi vay được vốn hóa kể cả khi thời gian xây dựng dưới 12 tháng.

2.20 . Chi phí phải trả

Các khoản phải trả cho hàng hóa dịch vụ đã nhận được từ người bán hoặc đã được cung cấp cho người mua trong kỳ báo cáo nhưng thực tế chưa chi trả và các khoản phải trả khác như chi phí lãi tiền vay phải trả, chi phí hoạt động của Công ty ... được ghi nhận vào chi phí sản xuất, kinh doanh của kỳ báo cáo.

Việc ghi nhận các khoản chi phí phải trả vào chi phí sản xuất, kinh doanh trong kỳ được thực hiện theo nguyên tắc phù hợp giữa doanh thu và chi phí phát sinh trong kỳ. Các khoản chi phí phải trả sẽ được quyết toán với số chi phí thực tế phát sinh. Số chênh lệch giữa số trích trước và chi phí thực tế được hoàn nhập.

2.21 . Doanh thu chưa thực hiện

Doanh thu chưa thực hiện gồm doanh thu nhận trước như: số tiền của khách hàng đã trả trước cho một hoặc nhiều kỳ kế toán về cho thuê tài sản.

Doanh thu chưa thực hiện được kết chuyển vào Doanh thu bán hàng và cung cấp dịch vụ theo số tiền được xác định phù hợp với từng kỳ kế toán.

2.22 . Vốn chủ sở hữu

Vốn đầu tư của chủ sở hữu được ghi nhận theo số vốn thực góp của chủ sở hữu.

Lợi nhuận sau thuế chưa phân phối phản ánh kết quả kinh doanh (lãi, lỗ) sau thuế thu nhập doanh nghiệp và tình hình phân chia lợi nhuận hoặc xử lý lỗ của Công ty.

Cổ tức phải trả cho các cổ đông được ghi nhận là khoản phải trả trên Bảng Cân đối kế toán của Công ty sau khi có thông báo chia cổ tức của Hội đồng Quản trị Công ty và thông báo ngày chốt quyền nhận cổ tức của Tổng Công ty Lưu ký và bù trừ chứng khoán Việt Nam.

2.23 . Doanh thu

Doanh thu được ghi nhận khi Công ty có khả năng nhận được các lợi ích kinh tế có thể xác định một cách chắc chắn. Doanh thu được xác định theo giá trị hợp lý của các khoản đã thu hoặc sẽ thu được sau khi trừ đi các khoản chiết khấu thương mại, giảm giá hàng bán, hàng bán bị trả lại. Các điều kiện ghi nhận cụ thể sau đây cũng phải được đáp ứng khi ghi nhận doanh thu:

Doanh thu bán hàng

- Phần lớn rủi ro và lợi ích gắn liền với quyền sở hữu sản phẩm hoặc hàng hóa đã được chuyển giao cho người mua;
- Công ty không còn nắm giữ quyền quản lý hàng hóa như người sở hữu hàng hóa hoặc quyền kiểm soát hàng hóa.

Doanh thu cung cấp dịch vụ

- Xác định được phần công việc đã hoàn thành vào ngày lập Bảng cân đối kế toán riêng giữa niên độ.

Doanh thu hoạt động tài chính

Doanh thu phát sinh từ tiền lãi, cổ tức, lợi nhuận được chia và các khoản doanh thu hoạt động tài chính khác được ghi nhận khi thỏa mãn đồng thời hai (2) điều kiện sau:

- Có khả năng thu được lợi ích kinh tế từ giao dịch đó;
- Doanh thu được xác định tương đối chắc chắn.

Cổ tức, lợi nhuận được chia được ghi nhận khi Công ty được quyền nhận cổ tức hoặc được quyền nhận lợi nhuận từ việc góp vốn.

2.24 . Giá vốn hàng bán và dịch vụ cung cấp

Giá vốn hàng bán và dịch vụ cung cấp là tổng chi phí phát sinh của thành phẩm, hàng hóa, vật tư xuất bán và dịch vụ cung cấp cho khách hàng trong kỳ, được ghi nhận phù hợp với doanh thu phát sinh trong kỳ và đảm bảo tuân thủ nguyên tắc thận trọng. Các trường hợp hao hụt vật tư hàng hóa vượt định mức, chi phí vượt định mức bình thường, hàng tồn kho bị mất mát sau khi đã trừ đi phần trách nhiệm của tập thể, cá nhân có liên quan... được ghi nhận đầy đủ, kịp thời vào giá vốn hàng bán trong kỳ.

2.25 . Chi phí tài chính

Các khoản chi phí được ghi nhận vào chi phí tài chính gồm:

- Chi phí hoặc các khoản lỗ liên quan đến các hoạt động đầu tư tài chính;
- Chi phí đi vay vốn;
- Dự phòng giảm giá chứng khoán kinh doanh, dự phòng tổn thất đầu tư vào đơn vị khác, khoản lỗ phát sinh khi bán ngoại tệ, lỗ tỷ giá hối đoái...

Các khoản trên được ghi nhận theo tổng số phát sinh trong kỳ không bù trừ với doanh thu hoạt động tài chính.

2.26 . Thuế thu nhập doanh nghiệp

a) Chi phí thuế TNDN hiện hành

Chi phí thuế TNDN hiện hành được xác định trên cơ sở thu nhập chịu thuế trong kỳ và thuế suất thuế TNDN trong kỳ kế toán hiện hành.

b) Thuế suất thuế TNDN hiện hành

Công ty được áp dụng mức thuế suất thuế TNDN là 20% đối với các hoạt động sản xuất kinh doanh có thu nhập chịu thuế TNDN cho kỳ kế toán từ ngày 01/01/2024 đến ngày 30/06/2024.

CÔNG TY CỔ PHẦN MÁY - THIẾT BỊ DẦU KHÍ

Số 08 Tràng Thi, phường Hàng Trống, quận Hoàn Kiếm,
thành phố Hà Nội, Việt Nam

Báo cáo tài chính riêng giữa niên độ
cho kỳ kế toán từ ngày 01/01/2024 đến ngày 30/06/2024

2.27 . Các bên liên quan

Các bên được coi là liên quan nếu bên đó có khả năng kiểm soát hoặc có ảnh hưởng đáng kể đối với bên kia trong việc ra quyết định về các chính sách tài chính và hoạt động. Các bên liên quan của Công ty bao gồm:

- Các doanh nghiệp trực tiếp hay gián tiếp qua một hoặc nhiều trung gian có quyền kiểm soát Công ty hoặc chịu sự kiểm soát của Công ty, hoặc cùng chung sự kiểm soát với Công ty, bao gồm cả công ty mẹ, công ty con và công ty liên kết;
- Các cá nhân trực tiếp hoặc gián tiếp nắm quyền biểu quyết của Công ty mà có ảnh hưởng đáng kể đối với Công ty, những nhân sự quản lý chủ chốt của Công ty, những thành viên mật thiết trong gia đình của các cá nhân này;
- Các doanh nghiệp do các cá nhân nêu trên nắm trực tiếp hoặc gián tiếp phần quan trọng quyền biểu quyết hoặc có ảnh hưởng đáng kể tới các doanh nghiệp này.

Trong việc xem xét từng mối quan hệ của các bên liên quan để phục vụ cho việc lập và trình bày Báo cáo tài chính riêng giữa niên độ, Công ty chú ý tới bản chất của mối quan hệ hơn là hình thức pháp lý của các quan hệ đó.

2.28 . Thông tin bộ phận

Do hoạt động kinh doanh trong kỳ của Công ty chủ yếu là hoạt động thương mại và diễn ra trên lãnh thổ Việt Nam nên Công ty không lập Báo cáo bộ phận theo lĩnh vực kinh doanh và khu vực địa lý.

3 . TIỀN

	30/06/2024	01/01/2024
	VND	VND
Tiền mặt	167.472.713	214.771.264
Tiền gửi ngân hàng không kỳ hạn	9.201.533.222	5.050.695.940
	<u>9.369.005.935</u>	<u>5.265.467.204</u>

4 . CÁC KHOẢN ĐẦU TƯ TÀI CHÍNH

a) Đầu tư nắm giữ đến ngày đáo hạn

	30/06/2024		01/01/2024	
	Giá gốc	Dự phòng	Giá gốc	Dự phòng
	VND	VND	VND	VND
- Tiền gửi có kỳ hạn	92.589.932.381	-	60.975.674.979	-
	<u>92.589.932.381</u>	<u>-</u>	<u>60.975.674.979</u>	<u>-</u>

Tại ngày 30/06/2024, các khoản tiền gửi có kỳ hạn 06 tháng đến 12 tháng có giá trị 92.589.932.381 VND được gửi tại các Ngân hàng Thương mại với lãi suất từ 4,2%/năm đến 5,2%/năm. Trong đó, tổng giá trị tiền gửi có kỳ hạn được sử dụng để bảo lãnh cho các khoản vay Ngân hàng là 92.589.932.381 VND.

CÔNG TY CỔ PHẦN MÁY - THIẾT BỊ DẦU KHÍ

Số 08 Tràng Thi, phường Hàng Trống, quận Hoàn Kiếm, thành phố Hà Nội, Việt Nam

Báo cáo tài chính riêng giữa niên độ
cho kỳ kế toán từ ngày 01/01/2024 đến ngày 30/06/2024

4 - CÁC KHOẢN ĐẦU TƯ TÀI CHÍNH

b) Đầu tư góp vốn vào đơn vị khác

	30/06/2024		01/01/2024	
	Giá gốc	Dự phòng	Giá gốc	Dự phòng
	VND	VND	VND	VND
Đầu tư vào Công ty con				
- Công ty TNHH MTV Máy - Thiết bị Dầu khí Sài Gòn	273.878.213.760	(30.000.000.000)	273.878.213.760	(30.000.000.000)
- Công ty Cổ phần Máy - Thiết bị Dầu khí Đà Nẵng	30.000.000.000	(30.000.000.000)	30.000.000.000	(30.000.000.000)
- Công ty Cổ phần Machino Thành Đạt	49.628.213.760	-	49.628.213.760	-
- Công ty Cổ phần Machino An Phú	28.100.000.000	-	28.100.000.000	-
- Công ty TNHH Machino Phú Xuân	70.950.000.000	-	70.950.000.000	-
- Công ty TNHH Machino Phú Xuân	95.200.000.000	-	95.200.000.000	-
Đầu tư vào Công ty liên kết	104.977.257.429	(1.447.257.429)	104.977.257.429	(1.447.257.429)
- Công ty Cổ phần Máy - Thiết bị Dầu khí Miền Bắc Việt Nam	1.447.257.429	(1.447.257.429)	1.447.257.429	(1.447.257.429)
- Công ty Cổ phần Dầu tư Hasky Hưng Yên (*)	80.000.000.000	-	80.000.000.000	-
- Công ty TNHH Dầu tư và Phát triển nhà ở Nguyễn Xá (*)	23.530.000.000	-	23.530.000.000	-
Đầu tư vào đơn vị khác	59.150.365.573	(5.315.698.646)	44.135.240.773	(5.315.698.646)
- Công ty Cổ phần Máy - Thiết bị Việt Nam	841.102.790	(841.102.790)	841.102.790	(841.102.790)
- Công ty Cổ phần PEC Hà Nội	3.000.000.000	(3.000.000.000)	3.000.000.000	(3.000.000.000)
- Công ty TNHH Hitachi Astemo Hà Nội	36.673.137.983	-	36.673.137.983	-
- Công ty Cổ phần Đóng mới và Sửa chữa tàu Dầu khí Nhơn Trạch	3.621.000.000	(1.474.595.856)	3.621.000.000	(1.474.595.856)
- Công ty Cổ phần Xuất nhập khẩu Máy Máy Hà Nội	15.015.124.800	-	15.015.124.800	-
	438.005.836.762	(36.762.956.075)	422.990.711.962	(36.762.956.075)

Công ty chưa xác định giá trị hợp lý của các khoản đầu tư tài chính này do Chuẩn mực Kế toán Việt Nam, Chế độ Kế toán doanh nghiệp Việt Nam chưa có hướng dẫn cụ thể về việc xác định giá trị hợp lý.

(*) Theo Nghị quyết số Hội đồng quản trị số 72/NQ/MTB-HĐQT ngày 31 tháng 07 năm 2024 quyết định phương án thu hồi vốn tại các dự án phát triển nhà ở thương mại khu dân cư thôn Thái, xã Nguyễn Xá, huyện Vũ Thư, tỉnh Thái Bình (dự án thuộc Công ty TNHH Dầu tư và Phát triển nhà ở Nguyễn Xá) và dự án Dầu tư xây dựng và kinh doanh hệ thống hạ tầng kỹ thuật Cụm công nghiệp Quán Đò, huyện Phù Cừ, Tỉnh Hưng Yên (dự án thuộc Công ty Cổ phần Dầu tư Hasky Hưng Yên). Thời gian thu hồi vốn đầu tư trước 31/12/2024.

CÔNG TY CỔ PHẦN MÁY - THIẾT BỊ DẦU KHÍSố 08 Tràng Thi, phường Hàng Trống, quận Hoàn Kiếm,
thành phố Hà Nội, Việt NamBáo cáo tài chính riêng giữa niên độ
cho kỳ kế toán từ ngày 01/01/2024 đến ngày 30/06/2024**Đầu tư vào công ty con**

Thông tin chi tiết về các công ty con của Công ty tại ngày 30/06/2024 như sau:

Tên công ty	Nơi thành lập và hoạt động	Tỷ lệ lợi ích	Tỷ lệ biểu quyết	Hoạt động kinh doanh chính
Công ty TNHH MTV Máy - Thiết bị Dầu khí Sài Gòn ⁽¹⁾	Thành phố Hồ Chí Minh	100,00%	100,00%	Thương mại máy móc và thiết bị
Công ty Cổ phần Máy - Thiết bị Dầu khí Đà Nẵng ⁽²⁾	Thành phố Đà Nẵng	49,78%	(2)	Thương mại và cho thuê máy móc, thiết bị
Công ty Cổ phần Machino Thành Đạt	Thành phố Hà Nội	51,00%	51,00%	Xử lý và tiêu huỷ rác thải không độc hại
Công ty Cổ phần Machino An Phú	Tỉnh Thái Bình	55,00%	55,00%	Kinh doanh bất động sản
Công ty TNHH Machino Phú Xuân	Tỉnh Thái Bình	70,00%	70,00%	Kinh doanh bất động sản

(1) Ngày 31/03/2022, Hội đồng quản trị Công ty cổ phần Máy - Thiết bị Dầu khí đã ban hành Quyết định số 0034/QĐ/MTB-HĐQT về việc giải thể Công ty TNHH MTV Máy - Thiết bị Dầu khí Sài Gòn. Đến thời điểm 30/06/2024, Công ty con này đang thực hiện các thủ tục giải thể.

(2) Tuy công ty chỉ nắm giữ 49,78% cổ phần trong Công ty Cổ phần Máy - Thiết bị Dầu khí Đà Nẵng nhưng trong cơ cấu điều hành thì Chủ tịch Hội đồng Quản trị và Trưởng Ban Kiểm soát là đại diện của Công ty nên Công ty có toàn quyền chi phối hoạt động đối với Công ty Cổ phần Máy - Thiết bị Dầu khí Đà Nẵng.

Đầu tư vào công ty liên kết

Thông tin chi tiết về các công ty liên kết của Công ty tại ngày 30/06/2024 như sau:

Tên công ty	Nơi thành lập và hoạt động	Tỷ lệ lợi ích	Tỷ lệ biểu quyết	Hoạt động kinh doanh chính
Công ty Cổ phần Máy - Thiết bị Dầu khí Miền Bắc Việt Nam	Thành phố Hà Nội	34,58%	34,58%	Thương mại máy móc và thiết bị
Công ty Cổ phần Đầu tư Hasky Hưng Yên	Hung Yên	40,00%	40,00%	Xây dựng công trình kỹ thuật dân dụng khác
Công ty TNHH Đầu tư và Phát triển nhà ở Nguyễn Xá	Thái Bình	50,00%	50,00%	Kinh doanh bất động sản

Đầu tư vào đơn vị khác

Thông tin chi tiết về các khoản đầu tư vào đơn vị khác của Công ty tại ngày 30/06/2024 như sau:

Tên công ty nhận đầu tư	Nơi thành lập và hoạt động	Tỷ lệ lợi ích	Tỷ lệ biểu quyết	Hoạt động kinh doanh chính
Công ty Cổ phần Máy - Thiết bị Việt Nam	Thành phố Hồ Chí Minh	12,13%	12,13%	Thương mại
Công ty Cổ phần PEC Hà Nội	Thành phố Hà Nội	8,00%	8,00%	Xây lắp
Công ty TNHH Hitachi Astemo Hà Nội	Thành phố Hà Nội	8,45%	8,45%	Sản xuất phụ tùng ô tô, xe máy
Công ty Cổ phần Đóng mới và Sửa chữa tàu Dầu khí Nhơn Trạch	Tỉnh Đồng Nai	1,80%	1,80%	Đóng mới, sửa chữa tàu
Công ty Cổ phần Xuất nhập khẩu Máy Hà Nội ^(*)	Thành phố Hà Nội	3,60%	3,60%	Sản xuất thức ăn gia súc, gia cầm, thủy sản

(*) Ngày 18/01/2024, Hội đồng quản trị Công ty đã ban hành Nghị quyết số 0013/NQ/MTB-HĐQT về chủ trương tham gia đầu tư dự án 17,25 ha tại Đồng Anh - Hà Nội do Công ty Cổ phần Xuất nhập khẩu Máy Hà Nội là chủ đầu tư. Công ty thực hiện mua lại 187.200 cổ phần tương ứng 3,6% vốn điều lệ của Công ty Cổ phần Xuất nhập khẩu Máy Hà Nội.

CÔNG TY CỔ PHẦN MÁY - THIẾT BỊ DẦU KHÍSố 08 Tràng Thi, phường Hàng Trống, quận Hoàn Kiếm,
thành phố Hà Nội, Việt NamBáo cáo tài chính riêng giữa niên độ
cho kỳ kế toán từ ngày 01/01/2024 đến ngày 30/06/2024**5 . PHẢI THU NGẮN HẠN CỦA KHÁCH HÀNG**

	30/06/2024		01/01/2024	
	Giá trị VND	Dự phòng VND	Giá trị VND	Dự phòng VND
Bên liên quan	28.332.703.716	(28.287.703.716)	28.287.703.716	(28.287.703.716)
- Công ty TNHH MTV Máy - Thiết bị Dầu khí Sài Gòn	28.095.879.967	(28.095.879.967)	28.095.879.967	(28.095.879.967)
- Công ty Cổ phần Máy - Thiết bị Dầu khí Miền Bắc Việt Nam	191.823.749	(191.823.749)	191.823.749	(191.823.749)
- Công ty Cổ phần Machino Thành Đạt	45.000.000	-	-	-
Bên khác	351.407.087.611	(160.758.394.433)	322.871.049.836	(159.808.587.460)
- Công ty Cổ phần Tập đoàn Vina Megastar	33.627.654.160	(33.627.654.160)	33.627.654.160	(33.627.654.160)
- Công ty Cổ phần Xuất nhập khẩu Tân Hồng	96.856.865.496	(96.856.865.496)	96.856.865.496	(96.856.865.496)
- Công ty Cổ phần Đầu tư Công nghệ Ngôi sao Châu Á	28.322.656.583	-	21.616.960.219	-
- Công ty Cổ phần Nhôm Việt Pháp Shal	33.159.745.675	-	54.174.213.549	-
- Công ty TNHH Nông sản Hồng Nguyên	76.988.544.200	-	13.599.989.270	-
- Phải thu khách hàng khác	82.451.621.497	(30.273.874.777)	102.995.367.142	(29.324.067.804)
	<u>379.739.791.327</u>	<u>(189.046.098.149)</u>	<u>351.158.753.552</u>	<u>(188.096.291.176)</u>

CÔNG TY CỔ PHẦN MÁY - THIẾT BỊ DẦU KHÍ

Số 08 Tràng Thi, phường Hàng Trống, quận Hoàn Kiếm,
thành phố Hà Nội, Việt Nam

Báo cáo tài chính riêng giữa niên độ
cho kỳ kế toán từ ngày 01/01/2024 đến ngày 30/06/2024

6 . TRẢ TRƯỚC CHO NGƯỜI BÁN NGẮN HẠN

	30/06/2024		01/01/2024	
	Giá trị VND	Dự phòng VND	Giá trị VND	Dự phòng VND
<i>Bên liên quan</i>	<i>50.000.000</i>	-	<i>50.000.000</i>	-
- Công ty Cổ phần Chứng khoán Sài Gòn - Hà Nội	50.000.000	-	50.000.000	-
<i>Bên khác</i>	<i>110.214.279.497</i>	<i>(1.062.085.000)</i>	<i>79.436.609.119</i>	<i>(1.062.085.000)</i>
- Công ty cổ phần LICOGI 13	21.307.281.896	-	21.307.281.896	-
- Công ty TNHH Công nghiệp M&H	963.600.000	(963.600.000)	963.600.000	(963.600.000)
- Công ty TNHH Cargill Việt Nam	17.424.618.120	-	-	-
- Công ty Cổ phần Senka International	-	-	2.705.651.571	-
- Công ty TNHH Thương mại và Dịch vụ Xuất nhập khẩu QĐ Việt Nam	11.067.237.752	-	11.067.237.752	-
- Arvy Phouyuan Mining Sole Co., Ltd.	-	-	12.549.870.000	-
- Công ty TNHH Xây dựng và Thương mại Tuấn Phát	14.933.200.230	-	10.653.957.779	-
- Công ty Cổ phần Phát triển Mê Kông	22.784.146.552	-	9.347.486.777	-
- Công ty TNHH Thương mại và Dịch vụ Xuất nhập khẩu Ninh Bình	12.907.367.376	-	6.634.262.275	-
- Trả trước cho người bán khác	8.826.827.571	(98.485.000)	4.207.261.069	(98.485.000)
	<u>110.264.279.497</u>	<u>(1.062.085.000)</u>	<u>79.486.609.119</u>	<u>(1.062.085.000)</u>

CÔNG TY CỔ PHẦN MÁY - THIẾT BỊ DẦU KHÍ

Số 08 Tràng Thi, phường Hàng Trống, quận Hoàn Kiếm, thành phố Hà Nội, Việt Nam

Báo cáo tài chính riêng giữa niên độ
cho kỳ kế toán từ ngày 01/01/2024 đến ngày 30/06/2024

7 . PHẢI THU VỀ CHO VAY

	01/01/2024		Trong kỳ		30/06/2024	
	Giá trị	Dự phòng	Tăng	Giảm	Giá trị	Dự phòng
	VND	VND	VND	VND	VND	VND
a) Ngắn hạn						
<i>Bên liên quan</i>						
- Công ty Cổ phần Machino Thành Đạt ⁽¹⁾	20.000.000.000	-	-	-	20.000.000.000	-
- Công ty Cổ phần Dầu tư Hasky Hưng Yên ⁽²⁾	3.800.000.000	-	10.000.000.000	-	13.800.000.000	-
	23.800.000.000	-	10.000.000.000	-	33.800.000.000	-
b) Dài hạn						
<i>Bên liên quan</i>						
- Công ty TNHH Đầu tư và phát triển nhà ở Nguyễn Xá ⁽³⁾	40.000.000	-	-	-	40.000.000	-
- Công ty Cổ phần Đầu tư Hasky Hưng Yên ⁽⁴⁾	19.600.000.000	-	400.000.000	-	20.000.000.000	-
	19.640.000.000	-	400.000.000	-	20.040.000.000	-

Thông tin chi tiết liên quan đến các khoản cho vay ngắn hạn:

(1) Hợp đồng vay tiền số 01.26.12/HĐVT/2023 ngày 16/12/2023, với các điều khoản chi tiết sau:

- + Số tiền cho vay: 20.000.000.000 VND;
- + Mục đích vay: phục vụ sản xuất kinh doanh và không vi phạm quy định pháp luật;
- + Thời hạn cho vay: 12 tháng kể từ ngày chuyển tiền cho vay;
- + Lãi suất cho vay: 7,5%/năm;
- + Số dư nợ gốc tại thời điểm cuối kỳ: 20.000.000.000 VND;
- + Các hình thức bảo đảm tiền vay: Tín chấp.

(2.1) Hợp đồng vay tiền số 02.0512/HĐVT/2023 ngày 05/12/2023, với các điều khoản chi tiết sau:

- + Số tiền cho vay: 5.000.000.000 VND;
- + Mục đích vay: phục vụ sản xuất kinh doanh và không vi phạm quy định pháp luật;
- + Thời hạn cho vay: 12 tháng kể từ ngày chuyển tiền cho vay;
- + Lãi suất cho vay: 15%/năm;
- + Số dư nợ gốc tại thời điểm cuối kỳ: 3.800.000.000 VND;
- + Các hình thức bảo đảm tiền vay: Tín chấp.

(2.2) Hợp đồng vay tiền số 01.2606/HĐVT/2024 ngày 26/06/2024, với các điều khoản chi tiết sau:

- + Số tiền cho vay: 3.000.000.000 VND;
- + Mục đích vay: phục vụ sản xuất kinh doanh và không vi phạm quy định pháp luật;
- + Thời hạn cho vay: 12 tháng kể từ ngày chuyển tiền cho vay;
- + Lãi suất cho vay: 15%/năm;
- + Số dư nợ gốc tại thời điểm cuối kỳ: 3.000.000.000 VND;
- + Các hình thức bảo đảm tiền vay: Tín chấp.

(2.3) Hợp đồng vay tiền số 03.2903/HĐVT/2024 ngày 29/03/2024, với các điều khoản chi tiết sau:

- + Số tiền cho vay: 7.000.000.000 VND;
- + Mục đích vay: phục vụ sản xuất kinh doanh và không vi phạm quy định pháp luật;
- + Thời hạn cho vay: 12 tháng kể từ ngày chuyển tiền cho vay;
- + Lãi suất cho vay: 15%/năm;
- + Số dư nợ gốc tại thời điểm cuối kỳ: 7.000.000.000 VND;
- + Các hình thức bảo đảm tiền vay: Tín chấp.

Thông tin chi tiết liên quan đến các khoản vay dài hạn:

(3) Hợp đồng vay tiền số 02.0908/HĐVT/2023 ngày 09/08/2023, với các điều khoản chi tiết sau:

- + Số tiền cho vay: 68.242.000.000 VND;
- + Mục đích vay: phục vụ sản xuất kinh doanh và không vi phạm quy định pháp luật;
- + Thời hạn cho vay: 24 tháng kể từ ngày chuyển tiền cho vay;
- + Lãi suất cho vay: không vượt quá 20%/năm;
- + Số dư nợ gốc tại thời điểm cuối kỳ: 40.000.000 VND;
- + Các hình thức bảo đảm tiền vay: Tín chấp.

(4) Hợp đồng vay tiền số 01.2908/HĐVT/2023 ngày 29/08/2023, với các điều khoản chi tiết sau:

- + Số tiền cho vay: 20.000.000.000 VND;
- + Mục đích vay: phục vụ sản xuất kinh doanh và không vi phạm quy định pháp luật;
- + Thời hạn cho vay: 24 tháng kể từ ngày chuyển tiền cho vay;
- + Lãi suất cho vay: 7,5%/năm;
- + Số dư nợ gốc tại thời điểm cuối kỳ: 20.000.000.000 VND;
- + Các hình thức bảo đảm tiền vay: Tín chấp.

CÔNG TY CỔ PHẦN MÁY - THIẾT BỊ DẦU KHÍ

Số 08 Tràng Thi, phường Hàng Trống, quận Hoàn Kiếm,
thành phố Hà Nội, Việt Nam

Báo cáo tài chính riêng giữa niên độ
cho kỳ kế toán từ ngày 01/01/2024 đến ngày 30/06/2024

8 . PHẢI THU KHÁC

	30/06/2024		01/01/2024	
	Giá trị	Dự phòng	Giá trị	Dự phòng
	VND	VND	VND	VND
a) Ngắn hạn				
a1) <i>Chi tiết theo nội dung</i>				
Phải thu về cổ tức và lợi nhuận được chia	49.150.000.000	-	-	-
Phải thu về lãi tiền gửi, tiền cho vay	4.192.377.092	-	1.333.934.978	-
Tạm ứng ⁽¹⁾	70.587.588.185	-	54.609.913.120	-
Ký cược, ký quỹ	13.198.130	-	13.349.767	-
Cho mượn	-	-	-	-
Các khoản chi hộ	-	-	-	-
Công ty Cổ phần thương mại đầu tư Đông Đô ⁽²⁾	23.850.000.000	-	16.000.000.000	-
Công ty Cổ phần Đầu tư Tesla ⁽³⁾	15.000.000.000	-	15.000.000.000	-
Phải thu khác	273.025.372	-	672.270.028	-
	163.066.188.779	-	87.629.467.893	-
a2) <i>Chi tiết theo đối tượng</i>				
Ông Phan Trung Nghĩa	2.500.000.000	-	3.000.000.000	-
Ông Chu Thành Nam	4.900.000.000	-	4.900.000.000	-
Ông Nguyễn Hồng Hà	4.687.002.480	-	4.687.002.480	-
Công ty TNHH Hitachi Astemo Hà Nội	49.150.000.000	-	-	-
Công ty cổ phần Thương mại đầu tư Đông Đô ⁽²⁾	23.850.000.000	-	16.000.000.000	-
Công ty Cổ phần Đầu tư Tesla ⁽³⁾	15.000.000.000	-	15.000.000.000	-
Phải thu các đối tượng khác	62.979.186.299	-	44.042.465.413	-
	163.066.188.779	-	87.629.467.893	-

CÔNG TY CỔ PHẦN MÁY - THIẾT BỊ DẦU KHÍ

Số 08 Tràng Thi, phường Hàng Trống, quận Hoàn Kiếm,
thành phố Hà Nội, Việt Nam

Báo cáo tài chính riêng giữa niên độ
cho kỳ kế toán từ ngày 01/01/2024 đến ngày 30/06/2024

b) Dài hạn				
Phải thu về lãi tiền gửi, tiền cho vay	1.455.905.478	-	443.834.245	-
Ký cược, ký quỹ	1.000.000.000	-	1.000.000.000	-
Công ty Cổ phần Xuất nhập khẩu Máy Hà Nội	600.000.000	-	600.000.000	-
Công ty Cổ phần Đầu tư Kinh doanh An Phú Hưng ⁽⁴⁾	36.000.000.000	-	36.000.000.000	-
	39.055.905.478	-	38.043.834.245	-
c) Trong đó: Phải thu khác là các bên liên quan				
Ông Phan Trung Nghĩa	2.500.000.000	-	3.000.000.000	-
Ông Chu Thành Nam	4.900.000.000	-	4.900.000.000	-
Ông Nguyễn Hồng Hà	4.687.002.480	-	4.687.002.480	-
Công ty Cổ phần Xuất nhập khẩu Máy Hà Nội	600.000.000	-	600.000.000	-
Công ty Cổ phần Machino Thành Đạt	764.383.562	-	16.438.356	-
	13.451.386.042	-	13.203.440.836	-

(1) Khoản tạm ứng chủ yếu cho ban lãnh đạo Công ty phục vụ triển khai các hoạt động kinh doanh và triển khai các dự án đầu tư bất động sản.

(2) Hợp đồng hợp tác số 2812/2022/HĐHT ngày 28 tháng 12 năm 2022 giữa Công ty và Công ty Cổ phần Đầu tư Thương mại Đông Đô ("Đông Đô") về việc cùng nhau hợp tác để nghiên cứu, triển khai và phát triển các dự án đầu tư (bất động sản, cụm khu công nghiệp, xử lý rác thải...) tại các tỉnh phía Bắc, trong đó tập trung tại các tỉnh Thái Bình, Nam Định. Theo hợp đồng này, Công ty tạm ứng cho Đông Đô để tiến hành triển khai các công việc như đã thống nhất với số tiền 23,85 tỷ VND. Hợp đồng được thực hiện dự kiến trong 12 tháng kể từ ngày ký hợp đồng. Theo phụ lục hợp đồng số 01/2023/PLHĐHT ký ngày 27/12/2023, các bên đã thống nhất gia hạn thời gian 24 tháng.

(3) Hợp đồng hợp tác đầu tư số 561/2021/HĐNT ngày 04 tháng 01 năm 2022 giữa Công ty Cổ phần Licogi 13 (Bên A), Công ty (Bên B) và Công ty Cổ phần Đầu tư Tesla (Bên C) về việc hợp tác đầu tư dự án khu dân cư sinh thái chất lượng cao Cam Phú - Thành phố Cam Ranh, Khánh Hòa;

Phương thức hợp tác: Các bên thành lập Liên danh để đầu thầu làm Chủ đầu tư Dự án dân cư sinh thái chất lượng cao Cam Phú phù hợp với quy định của pháp luật, theo đó tỷ lệ đóng góp của mỗi bên như sau:

- Công ty Cổ phần Đầu tư Tesla: 40% Tổng chi phí;

- Công ty Cổ phần Licogi 13: 30% Tổng chi phí;

- Công ty: 30% Tổng chi phí.

Chi phí cho đến khi Liên danh nhận được Quyết định Chủ đầu tư Dự án thực tế sẽ được các bên thống nhất, xác nhận bằng văn bản phân bổ cho các thành viên liên danh theo tỷ lệ quy định.

Số dư tại ngày 30/06/2024 là khoản tạm ứng theo tiến độ hợp đồng cho Công ty Cổ phần Đầu tư Tesla.

CÔNG TY CỔ PHẦN MÁY - THIẾT BỊ DẦU KHÍSố 08 Trưng Thi, phường Hàng Trống, quận Hoàn Kiếm,
thành phố Hà Nội, Việt Nam**Báo cáo tài chính riêng giữa niên độ**
cho kỳ kế toán từ ngày 01/01/2024 đến ngày 30/06/2024

(4) Hợp đồng hợp tác đầu tư số 88/2023/HĐHTĐT/APH-PVM ngày 11 tháng 08 năm 2023 giữa Công ty Cổ phần Đầu tư Kinh doanh An Phú Hưng (Bên A) và Công ty (Bên B) về việc góp vốn, tài sản và các nguồn lực khác để cùng đầu tư, quản lý, vận hành, khai thác các sản phẩm của Dự án Cụm công nghiệp Đình Lập tại xã Đình Lập, huyện Đình Lập, tỉnh Lạng Sơn.

Tổng nguồn vốn đầu tư: 677,306 tỷ VND.

Phương thức hợp tác: bên A thành lập doanh nghiệp dự án - Công ty TNHH Phát triển công nghiệp Đình Lập, theo đó tỷ lệ đóng góp của mỗi bên như sau:

- Bên A: 55% vốn góp

- Bên B: 45% vốn góp

Số dư tại ngày 30/06/2024 là khoản tạm ứng theo tiến độ hợp đồng. Theo Nghị quyết HĐQT số 72/NQ/MTB-HĐQT ngày 31/07/2024, Công ty dự kiến dừng hợp tác, thanh lý hợp đồng hợp tác đầu tư trước ngày 31/03/2025.

9 . NỢ XẤU

	30/06/2024		01/01/2024	
	Giá gốc	Giá trị có thể thu hồi	Giá gốc	Giá trị có thể thu hồi
	VND	VND	VND	VND
Tổng giá trị các khoản phải thu, cho vay quá hạn thanh toán hoặc chưa quá hạn nhưng khó có khả năng thu hồi				
- Công ty Cổ phần Xuất nhập khẩu Tân Hồng ⁽¹⁾	96.856.865.496	96.856.865.496	96.856.865.496	96.856.865.496
- Công ty Cổ phần Tập đoàn Vina Megastar ⁽²⁾	33.627.654.160	33.627.654.160	33.627.654.160	33.627.654.160
- Công ty TNHH MTV Máy Thiết bị Dầu khí Sài Gòn	28.095.879.967	-	28.095.879.967	-
- Các khoản khác	35.288.743.440	35.288.743.440	35.439.083.707	35.439.083.707
	<u>193.869.143.063</u>	<u>165.773.263.096</u>	<u>194.019.483.330</u>	<u>165.923.603.363</u>

Giá trị có thể thu hồi của các khoản nợ xấu được xác định căn cứ trên đánh giá của Ban Tổng Giám đốc về khả năng có thể thu hồi được các khoản công nợ này. Tuy nhiên, để đảm bảo thận trọng, Ban Tổng Giám đốc Công ty đã trích lập dự phòng nợ phải thu khó đòi cho các khoản nợ xấu kể trên.

Thông tin về một số khoản nợ xấu có giá trị lớn:

(1): Tại thời điểm 30/06/2024, Công ty đang ghi nhận khoản phải thu Công ty Cổ phần Xuất Nhập Khẩu Tân Hồng số tiền 96.856.865.496 VND. Công ty đã trích lập dự phòng toàn bộ cho khoản công nợ này tuy nhiên vẫn đang tiếp tục thực hiện các biện pháp thu hồi khoản công nợ này.

(2): Tại thời điểm 30/06/2024, Công ty đang ghi nhận khoản phải thu Công ty Cổ phần Tập đoàn Vina Megastar số tiền 33.627.654.160 VND. Công ty đã khởi kiện Ngân hàng TMCP Đông Nam Á, là bên bảo lãnh thực hiện thanh toán cho Vina Megastar tại Tòa án Nhân dân Quận Hoàn Kiếm, để đảm bảo thận trọng Công ty đã trích lập dự phòng toàn bộ cho khoản công nợ này.

10 . HÀNG TỒN KHO

	30/06/2024		01/01/2024	
	Giá gốc	Dự phòng	Giá gốc	Dự phòng
	VND	VND	VND	VND
Chi phí sản xuất kinh doanh dở dang	-	-	99.202.338.735	-
Hàng hoá	16.619.014.849	-	31.157.028.621	-
	<u>16.619.014.849</u>	<u>-</u>	<u>130.359.367.356</u>	<u>-</u>

CÔNG TY CỔ PHẦN MÁY - THIẾT BỊ DẦU KHÍ

Số 08 Tràng Thi, phường Hàng Trống, quận Hoàn Kiếm, thành phố Hà Nội, Việt Nam

Báo cáo tài chính riêng giữa niên độ
cho kỳ kế toán từ ngày 01/01/2024 đến ngày 30/06/2024**11 . TÀI SẢN CỐ ĐỊNH HỮU HÌNH**

	Nhà cửa, vật kiến trúc		Máy móc, thiết bị		Phương tiện vận tải, truyền dẫn		Thiết bị, dụng cụ quản lý		Tài sản cố định khác		Cộng	
	VND	VND	VND	VND	VND	VND	VND	VND	VND	VND	VND	VND
Nguyên giá												
Số dư đầu kỳ	17.025.853.672	2.399.986.612	8.845.816.905	387.886.545	161.200.000	28.820.743.734						
Số dư cuối kỳ	17.025.853.672	2.399.986.612	8.845.816.905	387.886.545	161.200.000	28.820.743.734						
Giá trị hao mòn lũy kế												
Số dư đầu kỳ	4.085.502.092	463.768.947	6.068.253.434	355.063.372	86.233.337	11.058.821.182						
- Khấu hao trong kỳ	339.048.516	120.011.646	215.462.190	5.754.540	26.866.668	707.143.560						
Số dư cuối kỳ	4.424.550.608	583.780.593	6.283.715.624	360.817.912	113.100.005	11.765.964.742						
Giá trị còn lại												
Tại ngày đầu kỳ	12.940.351.580	1.936.217.665	2.777.563.471	32.823.173	74.966.663	17.761.922.552						
Tại ngày cuối kỳ	12.601.303.064	1.816.206.019	2.562.101.281	27.068.633	48.099.995	17.054.778.992						
Trong đó:												
- Nguyên giá tài sản cố định hữu hình cuối kỳ đã khấu hao hết nhưng vẫn còn sử dụng:												

- Nguyên giá tài sản cố định hữu hình cuối kỳ đã khấu hao hết nhưng vẫn còn sử dụng: 8.900.333.869 VND.

12 . TÀI SẢN CỐ ĐỊNH VÔ HÌNH

Tài sản cố định vô hình của Công ty là phần mềm máy tính có nguyên giá và hao mòn lũy kế tại ngày 30/06/2024 là 699.165.000 VND, khấu hao trong kỳ là 15.445.161 VND. Nguyên giá tài sản cố định vô hình cuối kỳ đã khấu hao hết nhưng vẫn còn sử dụng là 547.965.000 VND.

CÔNG TY CỔ PHẦN MÁY - THIẾT BỊ DẦU KHÍ

Số 08 Tràng Thi, phường Hàng Trống, quận Hoàn Kiếm, thành phố Hà Nội, Việt Nam

Báo cáo tài chính riêng giữa niên độ
cho kỳ kế toán từ ngày 01/01/2024 đến ngày 30/06/2024

13 . BẤT ĐỘNG SẢN ĐẦU TƯ

	Giá trị quyền sử dụng đất	Nhà	Cộng
	VND	VND	VND
Nguyên giá			
Số dư đầu kỳ	7.779.542.940	7.513.200.000	15.292.742.940
Số dư cuối kỳ	<u>7.779.542.940</u>	<u>7.513.200.000</u>	<u>15.292.742.940</u>
Giá trị hao mòn lũy kế			
Số dư đầu kỳ	7.779.542.940	7.513.200.000	15.292.742.940
Số dư cuối kỳ	<u>7.779.542.940</u>	<u>7.513.200.000</u>	<u>15.292.742.940</u>
Giá trị còn lại			
Tại ngày đầu kỳ	-	-	-
Tại ngày cuối kỳ	<u>-</u>	<u>-</u>	<u>-</u>

Bất động sản đầu tư của Công ty là 23.600 m² đất tại thôn Dục Nội, xã Việt Hùng, huyện Đông Anh, thành phố Hà Nội. Trong đó, giá trị quyền sử dụng đất nhận chuyển nhượng lại của đối tác từ năm 2012 có thời hạn 20 năm từ ngày 07/12/1996. Từ năm 2017, Công ty tiếp tục sử dụng diện tích đất này theo hình thức đất thuê trả tiền hàng năm.

Giá trị hợp lý của bất động sản đầu tư chưa được đánh giá và xác định một cách chính thức tại ngày 30/06/2024. Tuy nhiên, dựa trên tình hình cho thuê và giá thị trường của các tài sản này, Ban Tổng Giám đốc Công ty tin tưởng rằng giá trị hợp lý của tài sản đầu tư lớn hơn giá trị còn lại trên sổ tại ngày kết thúc kỳ kế toán.

14 . CHI PHÍ TRẢ TRƯỚC

	30/06/2024	01/01/2024
	VND	VND
a) Ngắn hạn		
Công cụ dụng cụ xuất dùng	14.189.336	20.809.614
Chi phí trả trước ngắn hạn khác	7.406.281	36.423.973
	<u>21.595.617</u>	<u>57.233.587</u>
b) Dài hạn		
Công cụ dụng cụ xuất dùng	169.660.495	292.950.090
Chi phí sửa chữa văn phòng	1.915.526.682	2.207.599.768
Chi phí bảo hiểm nhân thọ	6.134.418.851	7.577.675.459
	<u>8.219.606.028</u>	<u>10.078.225.317</u>

CÔNG TY CỔ PHẦN MÁY - THIẾT BỊ DẦU KHÍ

Số 08 Trảng Thi, phường Hàng Trống, quận Hoàn Kiếm, thành phố Hà Nội, Việt Nam

Báo cáo tài chính riêng giữa niên độ
cho kỳ kế toán từ ngày 01/01/2024 đến ngày 30/06/2024

15 . PHẢI TRẢ NGƯỜI BÁN NGẮN HẠN

	30/06/2024		01/01/2024	
	Giá trị	Số có khả năng trả nợ	Giá trị	Số có khả năng trả nợ
	VND	VND	VND	VND
<i>Bên khác</i>				
Công ty Cổ Phần Thương mại Farmington	5.532.902.020	5.532.902.020	3.344.102.020	3.344.102.020
Công ty TNHH McKinsey & Company Việt Nam	8.000.000.000	8.000.000.000	-	-
Công ty Cổ phần Đầu tư Bất động sản Taseco	-	-	40.442.181.677	40.442.181.677
Công ty Cổ phần Dịch vụ và Thương mại Quốc tế Hoàng Gia	5.197.557.812	5.197.557.812	5.197.557.812	5.197.557.812
Công ty Cổ phần Thương mại IMP Việt Nam	-	-	21.601.254.882	21.601.254.882
Công ty Cổ phần Công nghệ Phát triển Linh Nam Việt	9.663.678.869	9.663.678.869	17.588.265.055	17.588.265.055
Đối tượng khác	12.699.685.113	12.699.685.113	16.814.913.595	16.814.913.595
	41.093.823.814	41.093.823.814	104.988.275.041	104.988.275.041

16 . NGƯỜI MUA TRẢ TIỀN TRƯỚC NGẮN HẠN

	30/06/2024	01/01/2024
	VND	VND
<i>Bên khác</i>	4.346.708.657	5.428.952.641
Công ty Cổ phần Thi công Cơ giới Lắp máy Dầu khí	1.009.800.000	1.009.800.000
Tổng Công ty Cấp nước Sài Gòn - TNHH MTV	2.677.576.000	2.677.576.000
Công ty Cổ phần Tập đoàn Xây dựng Hoà Bình	-	719.507.625
Người mua trả tiền trước khác	659.332.657	1.022.069.016
	4.346.708.657	5.428.952.641

CÔNG TY CỔ PHẦN MÁY - THIẾT BỊ DẦU KHÍ

Số 08 Trảng Thi, phường Hàng Trống, quận Hoàn Kiếm, thành phố Hà Nội, Việt Nam

Báo cáo tài chính riêng giữa niên độ
cho kỳ kế toán từ ngày 01/01/2024 đến ngày 30/06/2024**17 . THUẾ VÀ CÁC KHOẢN PHẢI NỢ NHÀ NƯỚC**

	Số phải thu đầu kỳ	Số phải nộp đầu kỳ	Số phải nộp trong kỳ	Số đã thực nộp trong kỳ	Số phải thu cuối kỳ	Số phải nộp cuối kỳ
	VND	VND	VND	VND	VND	VND
Thuế Giá trị gia tăng	440.943.022	-	-	-	440.943.022	-
Thuế Thu nhập doanh nghiệp	-	2.633.855.874	413.514.793	3.171.218.158	123.847.491	-
Thuế Thu nhập cá nhân	-	154.233.090	1.334.959.183	1.330.334.212	-	158.858.061
Thuế Nhà đất, Tiền thuế đất	135.000.000	-	3.921.663.576	-	-	3.786.663.576
Các loại thuế khác	-	-	5.000.000	5.000.000	-	-
Phí, lệ phí và các khoản phải nộp khác	-	38.312.584	28.235.309	28.235.309	-	38.312.584
	575.943.022	2.826.401.548	5.703.372.861	4.534.787.679	564.790.513	3.983.834.221

Quyết toán thuế của Công ty sẽ chịu sự kiểm tra của cơ quan thuế. Do việc áp dụng luật và các quy định về thuế đối với nhiều loại giao dịch khác nhau có thể được giải thích theo nhiều cách khác nhau, số thuế được trình bày trên Báo cáo tài chính riêng giữa niên độ có thể bị thay đổi theo quyết định của cơ quan thuế.

CÔNG TY CỔ PHẦN MÁY - THIẾT BỊ DẦU KHÍ

Số 08 Tràng Thi, phường Hàng Trống, quận Hoàn Kiếm, thành phố Hà Nội, Việt Nam

Báo cáo tài chính riêng giữa niên độ
cho kỳ kế toán từ ngày 01/01/2024 đến ngày 30/06/2024

18 . CHI PHÍ PHẢI TRẢ NGẮN HẠN

	30/06/2024	01/01/2024
	VND	VND
- Chi phí lãi vay	248.688.680	571.780.399
- Chi phí lãi chậm trả	736.422.415	-
- Chi phí tiền thuê nhà	3.687.571.200	-
- Chi phí phải trả khác	200.000.000	-
	4.872.682.295	571.780.399

19 . PHẢI TRẢ KHÁC

	30/06/2024	01/01/2024
	VND	VND
a) Ngắn hạn		
a1) Chi tiết theo nội dung		
- Kinh phí công đoàn	185.710.000	233.890.000
- Bảo hiểm xã hội	518.101.677	-
- Bảo hiểm y tế	90.952.978	-
- Bảo hiểm thất nghiệp	39.997.386	-
- Nhận ký quỹ, ký cược ngắn hạn	21.500.000.000	70.374.109.099
- Cổ tức, lợi nhuận phải trả	3.786.771.230	3.843.065.145
- Phải trả lãi vay	1.488.830.684	-
- Ngân hàng Nông nghiệp và Phát triển Nông thôn Việt Nam (*)	14.000.000.000	5.000.000.000
- Các khoản phải trả, phải nộp khác	71.271.775	81.271.775
	41.681.635.730	79.532.336.019
a2) Chi tiết theo đối tượng		
Bên liên quan	1.488.830.684	-
- Công ty Cổ phần Machino An Phú	403.093.151	-
- Công ty TNHH Machino Phú Xuân	1.085.737.533	-
Bên khác	40.192.805.046	79.532.336.019
- Ngân hàng Nông nghiệp và Phát triển Nông thôn Việt Nam (*)	14.000.000.000	5.000.000.000
- Công ty TNHH Thương mại Hưng Việt TP Inmex	-	17.600.000.000
- Các cá nhân đặt cọc căn hộ hình thành trong tương lai	-	52.751.889.099
- Công ty TNHH Nông sản Hồng Nguyễn	21.500.000.000	-
- Đối tượng khác	4.692.805.046	4.180.446.920
	41.681.635.730	79.532.336.019
b) Dài hạn		
- Ngân hàng Nông nghiệp và Phát triển Nông Thôn Việt Nam (*)	37.261.547.264	47.261.547.264
	37.261.547.264	47.261.547.264

(*) Khoản nợ phải trả Ngân hàng Nông nghiệp và Phát triển Nông Thôn Việt Nam (Agribank) theo quyết định của Tòa án nhân dân thành phố Hà Nội tại phiên xét xử phúc thẩm ngày 19/10/2023. Theo đó, Công ty đồng ý trả số tiền 52.261.547.264 VND và tiền lãi cho Agribank theo lộ trình 05 năm kể từ năm 2023 đến năm 2027. Trong 06 tháng đầu năm 2024, Công ty đã thanh toán cho Agribank 1 tỷ VND và khoản nợ phải trả này đã quá hạn thanh toán căn cứ theo thời hạn thanh toán là 4.000.000.000 VND.

CÔNG TY CỔ PHẦN MÁY - THIẾT BỊ DẦU KHÍ

Số 08 Tràng Thi, phường Hàng Trống, quận Hoàn Kiếm, thành phố Hà Nội, Việt Nam

20 . VAY

Báo cáo tài chính riêng giữa niên độ
cho kỳ kế toán từ ngày 01/01/2024 đến ngày 30/06/2024

	01/01/2024		Trong kỳ		30/06/2024	
	Giá trị		Tăng		Giá trị	
	VND	Số có khả năng trả nợ	VND	VND	VND	Số có khả năng trả nợ
a) Vay ngắn hạn						
Vay ngắn hạn						
- Ngân hàng TMCP Quân đội - Chi nhánh Hoàn Kiếm ⁽¹⁾	231.053.741.836	231.053.741.836	454.318.470.272	334.140.371.036	351.231.841.072	351.231.841.072
- Ngân hàng TMCP Đầu tư và Phát triển - Chi nhánh Hai Bà Trưng ⁽²⁾	55.092.311.501	55.092.311.501	175.082.120.272	149.572.440.701	80.601.991.072	80.601.991.072
- Ngân hàng TMCP Công Thương Việt Nam - Chi nhánh Hoàn Kiếm ⁽³⁾	63.792.638.919	63.792.638.919	80.727.450.000	79.936.638.919	64.583.450.000	64.583.450.000
- Ngân hàng TMCP Sài Gòn Hà Nội - Chi nhánh Hàn Thuyên	12.518.791.416	12.518.791.416	-	12.518.791.416	-	-
- Công ty Cổ phần Machino An Phú ⁽⁴⁾	28.950.000.000	28.950.000.000	-	2.200.000.000	26.750.000.000	26.750.000.000
- Công ty TNHH Machino Phú Xuân ⁽⁵⁾	70.700.000.000	70.700.000.000	11.200.000.000	2.550.000.000	79.350.000.000	79.350.000.000
Vay và nợ dài hạn đến hạn trả	-	-	5.000.000.000	-	5.000.000.000	5.000.000.000
- Ngân hàng TMCP Sài Gòn Hà Nội - Chi nhánh Hàn Thuyên ⁽⁶⁾	-	-	5.000.000.000	-	5.000.000.000	5.000.000.000
	231.053.741.836	231.053.741.836	459.318.470.272	334.140.371.036	356.231.841.072	356.231.841.072
b) Vay dài hạn						
- Ngân hàng TMCP Sài Gòn Hà Nội - Chi nhánh Hàn Thuyên ⁽⁶⁾	-	-	15.000.000.000	1.250.000.000	13.750.000.000	13.750.000.000
	-	-	15.000.000.000	1.250.000.000	13.750.000.000	13.750.000.000
Khoản nợ đến hạn trả trong vòng 12 tháng	-	-	(5.000.000.000)	-	(5.000.000.000)	(5.000.000.000)
Khoản nợ đến hạn trả sau 12 tháng	-	-	8.750.000.000	8.750.000.000	8.750.000.000	8.750.000.000

Thông tin chi tiết liên quan đến các khoản vay ngắn hạn:

- (1) Khoản vay tại Ngân hàng TMCP Quân đội theo Hợp đồng cấp tín dụng số 191067.24.065.597402.TD ngày 04/03/2024 và Văn bản sửa đổi bổ sung văn kiện số 191067.24.065.597402.TD.PL1806 ngày 18/06/2024, với các điều khoản như sau:
- + Hạn mức tín dụng: 130.000.000.000 VND;
 - + Mục đích vay: Cấp tín dụng phục vụ hoạt động kinh doanh cung cấp vật tư, máy móc, phụ tùng thay thế ngành điện; thương mại kim loại, quặng kim loại (nhôm, quặng sắt, ...); thương mại nông sản, nguyên liệu thức ăn chăn nuôi của Công ty giai đoạn 2023-2024 (Không bao gồm hoạt động kinh doanh tạm nhập tái xuất/chuyển khẩu);
 - + Thời hạn của hợp đồng: Kể từ ngày giao kết hợp đồng đến ngày 25/01/2025;
 - + Lãi suất cho vay: lãi suất được xác định trong từng Hợp đồng tín dụng cụ thể theo chế độ lãi suất của Ngân hàng trong từng thời kỳ;
 - + Số dư nợ gốc vay tại thời điểm 30/06/2024: 99.946.400.000 VND;
 - + Các hình thức đảm bảo tiền vay: Các hợp đồng cầm cố/thế chấp/ bảo lãnh/ký quỹ hoặc các hợp đồng thỏa thuận khác được giao kết giữa Ngân hàng và khách hàng. Khoản vay đã được đăng ký giao dịch đảm bảo đầy đủ.
- (2) Khoản vay tại Ngân hàng TMCP Đầu tư và Phát triển Việt Nam theo Hợp đồng tín dụng hạn mức số 01/2023/339/HĐTDHM ngày 29/09/2023, với các điều khoản như sau:
- + Hạn mức tín dụng: 120.000.000.000 VND;
 - + Mục đích vay: Bổ sung vốn lưu động, bảo lãnh, mở L/C;
 - + Thời hạn của hợp đồng: 12 tháng kể từ ngày ký Hợp đồng tín dụng hạn mức này nhưng không vượt quá 15/9/2024;
 - + Lãi suất cho vay: lãi suất được xác định trong từng Hợp đồng tín dụng cụ thể theo chế độ lãi suất của Ngân hàng trong từng thời kỳ;
 - + Số dư nợ gốc vay tại thời điểm 30/06/2024: 80.601.991.072 VND;
 - + Các hình thức đảm bảo tiền vay: Các hợp đồng cầm cố/thế chấp/ bảo lãnh/ký quỹ hoặc các hợp đồng thỏa thuận khác được giao kết giữa Ngân hàng và khách hàng. Khoản vay đã được đăng ký giao dịch đảm bảo đầy đủ.
- (3) Khoản vay tại Ngân hàng TMCP Công Thương Việt Nam theo các Hợp đồng cho vay từng lần, với các điều khoản như sau:
- + Hạn mức tín dụng: 65.000.000.000 VND;
 - + Mục đích vay: Bổ sung vốn lưu động phục vụ sản xuất kinh doanh;
 - + Thời hạn của hợp đồng: Thời hạn vay của mỗi lần nhận nợ được xác định theo từng Hợp đồng tín dụng cụ thể, không quá 6 tháng;
 - + Lãi suất cho vay: Theo từng lần nhận nợ;
 - + Số dư nợ gốc tại thời điểm 30/06/2024: 64.583.450.000 VND;
 - + Các hình thức đảm bảo tiền vay: Các hợp đồng cam kết bảo lãnh/Hợp đồng đảm bảo mà Bên Vay và/hoặc Tổ chức/Cá nhân khác ký kết với Bên Cho Vay và/hoặc các biện pháp đảm bảo khác. Khoản vay đã được đăng ký giao dịch đảm bảo đầy đủ.
- (4) Khoản vay Công ty Cổ Phần Machino An Phú theo hợp đồng vay tiền số 06112023/HĐVT/2023 ngày 06/11/2023, với các điều khoản như sau:
- + Số tiền cho vay: 28.950.000.000 VND;
 - + Mục đích vay: không vi phạm quy định Pháp luật;
 - + Thời hạn cho vay: quy định cụ thể theo từng khoản vay trong Biên bản xác nhận tiền vay;
 - + Lãi suất cho vay: theo lãi suất huy động của ngân hàng BIDV thời hạn 01 tháng áp dụng cho Doanh nghiệp tại thời điểm chuyển tiền vay;
 - + Số dư nợ gốc vay tại thời điểm 30/06/2024: 26.750.000.000 VND;
 - + Các hình thức đảm bảo tiền vay: Tín chấp.

CÔNG TY CỔ PHẦN MÁY - THIẾT BỊ DẦU KHÍSố 08 Trảng Thi, phường Hàng Trống, quận Hoàn Kiếm,
thành phố Hà Nội, Việt Nam**Báo cáo tài chính riêng giữa niên độ**
cho kỳ kế toán từ ngày 01/01/2024 đến ngày 30/06/2024

(5) Khoản vay Công ty TNHH Machino Phú Xuân theo các Hợp đồng cho vay từng lần, với các điều khoản như sau:

- + Mục đích vay: không vi phạm quy định Pháp luật;
- + Thời hạn cho vay: quy định cụ thể theo từng khoản vay trong Biên bản xác nhận tiền vay;
- + Lãi suất cho vay: theo lãi suất huy động của ngân hàng BIDV thời hạn 01 tháng áp dụng cho Doanh nghiệp tại thời điểm chuyển tiền vay;
- + Số dư nợ gốc vay tại thời điểm 30/06/2024: 79.350.000.000 VND;
- + Các hình thức đảm bảo tiền vay: Tín chấp.

Thông tin chi tiết liên quan đến các khoản vay dài hạn:

(6) Khoản vay tại Ngân hàng TMCP Sài Gòn Hà Nội theo Hợp đồng tín dụng trung dài hạn số 0022/2024/HĐTDTDH-PN/SHB.111500 ngày 06/02/2024, với các điều khoản như sau:

- + Hạn mức tín dụng: 15.000.000.000 VND;
- + Mục đích vay: Cho vay bồi hoàn các chi phí đầu tư để thực hiện dự án "Cải tạo, sửa chữa nhà B tại số 8 Trảng Thi, Hoàn Kiếm, Hà Nội;
- + Thời hạn của hợp đồng: 36 tháng kể từ ngày tiếp theo của ngày Ngân hàng giải ngân vốn vay lần đầu tiên cho Công ty;
- + Lãi suất cho vay: lãi suất được quy định cụ thể tại từng Khế ước nhận nợ;
- + Số dư nợ gốc vay tại thời điểm 30/06/2024: 13.750.000.000 VND. Trong đó, nợ dài hạn đến hạn trả tại ngày 30/06/2024 là 5.000.000.000 VND;
- + Các hình thức đảm bảo tiền vay: Các hợp đồng cầm cố/thế chấp/ bảo lãnh/ký quỹ hoặc các hợp đồng thỏa thuận khác được giao kết giữa Ngân hàng và khách hàng. Khoản vay đã được đăng ký giao dịch đảm bảo đầy đủ.

21 . VỐN CHỦ SỞ HỮU**a) Bảng đối chiếu biến động của vốn chủ sở hữu**

	Vốn đầu tư của chủ sở hữu	Quỹ đầu tư phát triển	Lợi nhuận chưa phân phối	Cộng
	VND	VND	VND	VND
Số dư đầu kỳ trước	386.386.000.000	18.763.147.666	42.579.449.988	447.728.597.654
Lãi trong kỳ trước	-	-	159.764.059.879	159.764.059.879
Phân phối lợi nhuận	-	-	(4.500.000.000)	(4.500.000.000)
Số dư cuối kỳ trước	386.386.000.000	18.763.147.666	197.843.509.867	602.992.657.533
Số dư đầu kỳ này	386.386.000.000	18.763.147.666	148.600.331.891	553.749.479.557
Lãi trong kỳ này	-	-	34.180.977.591	34.180.977.591
Phân phối lợi nhuận	-	-	(4.500.000.000)	(4.500.000.000)
Số dư cuối kỳ này	386.386.000.000	18.763.147.666	178.281.309.482	583.430.457.148

CÔNG TY CỔ PHẦN MÁY - THIẾT BỊ DẦU KHÍ

Số 08 Trưng Thi, phường Hàng Trống, quận Hoàn Kiếm, thành phố Hà Nội, Việt Nam

Báo cáo tài chính riêng giữa niên độ
cho kỳ kế toán từ ngày 01/01/2024 đến ngày 30/06/2024

Theo Nghị quyết của Đại Hội đồng cổ đông số 0054/NQ/MTB-ĐHĐCĐ ngày 23/04/2024, Công ty công bố việc phân phối lợi nhuận năm 2023 như sau:

	Số tiền	
	VND	
Trích Quỹ thưởng Ban điều hành	1.500.000.000	
Trích Quỹ khen thưởng, phúc lợi	3.000.000.000	
b) Chi tiết vốn đầu tư của chủ sở hữu		
	Tỷ lệ	Cuối kỳ
	(%)	VND
	Tỷ lệ	Đầu kỳ
	(%)	VND
Bà Nguyễn Anh Thu	17	65.351.000.000
Bà Lê Thị Kiều Vân	18	70.000.000.000
Các cổ đông khác	65	251.035.000.000
	100	386.386.000.000
	100	386.386.000.000
c) Các giao dịch về vốn với các chủ sở hữu và phân phối cổ tức, chia lợi nhuận		
	06 tháng đầu năm 2024	06 tháng đầu năm 2023
	VND	VND
Vốn đầu tư của chủ sở hữu	386.386.000.000	386.386.000.000
- Vốn góp đầu kỳ	386.386.000.000	386.386.000.000
- Vốn góp cuối kỳ	386.386.000.000	386.386.000.000
Cổ tức, lợi nhuận:		
- Cổ tức, lợi nhuận phải trả đầu kỳ	3.843.065.145	3.171.049.530
- Cổ tức, lợi nhuận đã chi trả bằng tiền	(56.293.915)	(12.920.000)
+ Cổ tức, lợi nhuận chia trên lợi nhuận kỳ trước	(56.293.915)	(12.920.000)
- Cổ tức, lợi nhuận còn phải trả cuối kỳ	3.786.771.230	3.158.129.530
d) Cổ phiếu		
	30/06/2024	01/01/2024
Số lượng cổ phiếu đăng ký phát hành	38.638.600	38.638.600
Số lượng cổ phiếu đã phát hành và góp vốn đầy đủ	38.638.600	38.638.600
- Cổ phiếu phổ thông	38.638.600	38.638.600
Số lượng cổ phiếu đang lưu hành	38.638.600	38.638.600
- Cổ phiếu phổ thông	38.638.600	38.638.600
Mệnh giá cổ phiếu đang lưu hành (VND)	10.000	10.000
e) Các quỹ công ty		
	30/06/2024	01/01/2024
	VND	VND
Quỹ đầu tư phát triển	18.763.147.666	18.763.147.666
	18.763.147.666	18.763.147.666

CÔNG TY CỔ PHẦN MÁY - THIẾT BỊ DẦU KHÍSố 08 Tràng Thi, phường Hàng Trống, quận Hoàn Kiếm,
thành phố Hà Nội, Việt Nam**Báo cáo tài chính riêng giữa niên độ**
cho kỳ kế toán từ ngày 01/01/2024 đến ngày 30/06/2024**22 . CÁC KHOẢN MỤC NGOÀI BẢNG CÂN ĐỐI KẾ TOÁN VÀ CAM KẾT THUÊ HOẠT ĐỘNG****a) Tài sản cho thuê ngoài**

Công ty hiện đang cho thuê tài sản theo các hợp đồng cho thuê tại vị trí số 08 Tràng Thi, phường Hàng Trống, quận Hoàn Kiếm, thành phố Hà Nội với đơn giá và thời hạn cho thuê được quy định theo từng hợp đồng ký kết với đối tác.

Ngoài ra, Công ty có các hợp đồng cho thuê hoạt động hàng năm với các đối tác tại thôn Dục Nội, xã Việt Hùng, huyện Đông Anh, Thành phố Hà Nội để sử dụng với mục đích cho thuê kho. Trong đó, đơn giá và thời hạn cho thuê được quy định theo từng hợp đồng ký kết với đối tác.

b) Cam kết thuê hoạt động

Công ty đang sử dụng diện tích đất 1.202,5 m² tại số 08 Tràng Thi, phường Hàng Trống, quận Hoàn Kiếm, thành phố Hà Nội và 23.600 m² đất tại thôn Dục Nội, xã Việt Hùng, huyện Đông Anh, thành phố Hà Nội với phương thức thuê đất trả tiền hàng năm được sử dụng với mục đích kinh doanh và làm trụ sở văn phòng. Công ty đang làm thủ tục gia hạn hợp đồng thuê đất với các bên có liên quan và tiếp tục nộp tiền thuê đất hàng năm cho các lô đất này theo thông báo của cơ quan có thẩm quyền.

c) Ngoại tệ các loại

	<u>30/06/2024</u>	<u>01/01/2024</u>
- Đồng đô la Mỹ (USD)	1.511,48	40.676,55

d) Nợ khó đòi đã xử lý

	<u>30/06/2024</u>	<u>01/01/2024</u>
	VND	VND
	65.193.021.617	65.193.021.617

23 . TỔNG DOANH THU BÁN HÀNG VÀ CUNG CẤP DỊCH VỤ

	<u>06 tháng đầu năm 2024</u>	<u>06 tháng đầu năm 2023</u>
	VND	VND
Doanh thu bán hàng	463.234.861.929	426.877.276.060
Doanh thu cung cấp dịch vụ	4.751.080.550	5.522.922.308
Doanh thu kinh doanh bất động sản	104.088.945.187	-
Doanh thu xây lắp	543.780.000	-
	<u><u>572.618.667.666</u></u>	<u><u>432.400.198.368</u></u>
Trong đó: Doanh thu đối với các bên liên quan	<u>40.909.091</u>	-

(Xem thông tin chi tiết tại thuyết minh số 35)

CÔNG TY CỔ PHẦN MÁY - THIẾT BỊ DẦU KHÍSố 08 Tràng Thi, phường Hàng Trống, quận Hoàn Kiếm,
thành phố Hà Nội, Việt Nam**Báo cáo tài chính riêng giữa niên độ**
cho kỳ kế toán từ ngày 01/01/2024 đến ngày 30/06/2024**24 . GIÁ VỐN HÀNG BÁN**

	06 tháng đầu năm 2024	06 tháng đầu năm 2023
	VND	VND
Giá vốn của hàng hóa đã bán	451.894.367.369	419.065.439.723
Giá vốn của dịch vụ đã cung cấp	5.939.747.808	3.334.544.938
Chi phí kinh doanh bất động sản	98.764.372.916	-
Giá vốn xây lắp	570.000.000	-
	557.168.488.093	422.399.984.661

25 . DOANH THU HOẠT ĐỘNG TÀI CHÍNH

	06 tháng đầu năm 2024	06 tháng đầu năm 2023
	VND	VND
Lãi tiền gửi, lãi cho vay	3.990.570.965	2.174.332.577
Lãi bán các khoản đầu tư	-	295.457.634.985
Cổ tức, lợi nhuận được chia	49.150.000.000	-
Lãi chênh lệch tỷ giá phát sinh trong kỳ	474.708.818	1.449.755
Lãi chênh lệch tỷ giá do đánh giá lại số dư cuối kỳ	934.528.472	-
	54.549.808.255	297.633.417.317

Trong đó: Doanh thu hoạt động tài chính nhận từ các bên liên
quan

2.044.235.617 430.356.342

*(Xem thông tin chi tiết tại thuyết minh số 35)***26 . CHI PHÍ TÀI CHÍNH**

	06 tháng đầu năm 2024	06 tháng đầu năm 2023
	VND	VND
Lãi tiền vay	7.237.763.042	3.625.070.146
Lỗ do thanh lý các khoản đầu tư tài chính	-	18.487.031.000
Lỗ chênh lệch tỷ giá phát sinh trong kỳ	33.918.782	10.575.697
Lỗ chênh lệch tỷ giá do đánh giá lại số dư cuối kỳ	-	9.771.489
Dự phòng giảm giá chứng khoán kinh doanh và tổn thất đầu tư	-	(2.019.847.330)
Chi phí tài chính khác	8.800	761.670
	7.271.690.624	20.113.362.672

Trong đó: Chi phí hoạt động tài chính trả cho các bên liên quan

1.428.274.850 220.761.670

(Xem thông tin chi tiết tại thuyết minh số 35)

CÔNG TY CỔ PHẦN MÁY - THIẾT BỊ DẦU KHÍSố 08 Tràng Thi, phường Hàng Trống, quận Hoàn Kiếm,
thành phố Hà Nội, Việt Nam**Báo cáo tài chính riêng giữa niên độ**
cho kỳ kế toán từ ngày 01/01/2024 đến ngày 30/06/2024**27 . CHI PHÍ BÁN HÀNG**

	06 tháng đầu năm 2024	06 tháng đầu năm 2023
	VND	VND
Chi phí nguyên liệu, vật liệu	295.586.168	339.555.679
Chi phí nhân công	4.977.251.837	5.591.561.305
Chi phí khấu hao tài sản cố định	192.314.505	177.330.860
Chi phí dịch vụ mua ngoài	4.698.358.917	1.515.595.595
Chi phí khác bằng tiền	771.865.404	1.261.963.304
	10.935.376.831	8.886.006.743

28 . CHI PHÍ QUẢN LÝ DOANH NGHIỆP

	06 tháng đầu năm 2024	06 tháng đầu năm 2023
	VND	VND
Chi phí nguyên liệu, vật liệu	670.239.442	664.550.320
Chi phí nhân công	16.622.126.405	14.697.360.223
Chi phí khấu hao tài sản cố định	530.274.216	395.298.578
Thuế, phí, lệ phí	839.743.484	843.890.480
Chi phí dự phòng dự phòng	949.806.973	20.931.139.601
Chi phí dịch vụ mua ngoài	2.745.289.111	2.160.790.674
Chi phí khác bằng tiền	3.335.797.952	30.920.918.170
	25.693.277.583	70.613.948.046

29 . THU NHẬP KHÁC

	06 tháng đầu năm 2024	06 tháng đầu năm 2023
	VND	VND
Tiền phạt thu được	17.600.061.000	1.279.500.210
Thu nhập từ nợ khó đòi	-	366.358.186
Thu nhập khác	9.183.817	1.560
	17.609.244.817	1.645.859.956

30 . CHI PHÍ KHÁC

	06 tháng đầu năm 2024	06 tháng đầu năm 2023
	VND	VND
Các khoản bị phạt	39.428.951	-
Tiền phạt vi phạm hợp đồng	338.543.768	1.313.324.333
Chi phí tài trợ Sở Kế hoạch Đầu tư tỉnh Lạng Sơn	8.000.000.000	25.000.000.000
Chi phí sản xuất kinh doanh dở dang chậm quyết toán và hàng tồn kho chậm luân chuyển	-	16.184.805.227
Tiền lãi chậm trả	736.422.415	-
Chi phí khác	89	13.126.768
	9.114.395.223	42.511.256.328

CÔNG TY CỔ PHẦN MÁY - THIẾT BỊ DẦU KHÍSố 08 Tràng Thi, phường Hàng Trống, quận Hoàn Kiếm,
thành phố Hà Nội, Việt Nam**Báo cáo tài chính riêng giữa niên độ**
cho kỳ kế toán từ ngày 01/01/2024 đến ngày 30/06/2024**31 . CHI PHÍ THUẾ THU NHẬP DOANH NGHIỆP HIỆN HÀNH**

	06 tháng đầu năm 2024	06 tháng đầu năm 2023
	VND	VND
<i>Thuế TNDN từ hoạt động kinh doanh chính</i>		
Tổng lợi nhuận kế toán trước thuế	32.063.567.590	167.154.917.191
Các khoản điều chỉnh tăng	8.039.429.040	25.033.375.954
- Chi phí không hợp lệ	8.039.429.040	25.032.540.145
- Lãi đánh giá lại ngoại tệ cuối kỳ	-	835.809
Các khoản điều chỉnh giảm	(50.084.528.472)	(155.234.006.585)
- Cổ tức, lợi nhuận được chia	(49.150.000.000)	-
- Lãi đánh giá lại ngoại tệ cuối kỳ	(934.528.472)	-
- Chuyển lỗ các năm trước	-	(155.234.006.585)
Thu nhập chịu thuế TNDN	(9.981.531.842)	36.954.286.560
Chi phí thuế TNDN hiện hành (thuế suất 20%)	-	7.390.857.312
Các khoản điều chỉnh chi phí thuế TNDN của các kỳ trước vào chi phí thuế TNDN hiện hành kỳ này	(92.670.166)	-
Thuế thu nhập doanh nghiệp phải nộp đầu kỳ	2.633.855.874	(123.847.491)
Thuế thu nhập doanh nghiệp đã nộp trong kỳ	(2.665.033.199)	-
Thuế TNDN phải nộp cuối kỳ của HĐKD chính	(123.847.491)	7.267.009.821
<i>Thuế TNDN từ hoạt động kinh doanh bất động sản</i>		
Tổng lợi nhuận kế toán trước thuế từ HĐKD bất động sản	2.530.924.794	-
Thu nhập tính thuế TNDN	2.530.924.794	-
Chi phí thuế TNDN hiện hành (thuế suất 20%)	506.184.959	-
Thuế thu nhập doanh nghiệp đã nộp trong kỳ	(506.184.959)	-
Thuế TNDN phải nộp cuối kỳ của HĐKD bất động sản	-	-
Tổng thuế TNDN phải nộp cuối kỳ	(123.847.491)	7.267.009.821

32 . CHI PHÍ SẢN XUẤT KINH DOANH THEO YẾU TỐ

Hoạt động của Công ty trong kỳ chủ yếu là hoạt động thương mại, chiếm hơn 90% doanh thu hoạt động của Công ty. Vì vậy, Công ty không thuyết minh chi phí sản xuất kinh doanh theo yếu tố, do đã thuyết minh các yếu tố của chi phí bán hàng và chi phí quản lý doanh nghiệp tại Thuyết minh số 27 và Thuyết minh số 28.

33 . CÔNG CỤ TÀI CHÍNH**Quản lý rủi ro tài chính**

Các loại rủi ro tài chính của Công ty có thể gặp phải bao gồm: rủi ro thị trường, rủi ro tín dụng và rủi ro thanh khoản.

Công ty đã xây dựng hệ thống kiểm soát nhằm đảm bảo sự cân bằng ở mức hợp lý giữa chi phí rủi ro phát sinh và chi phí quản lý rủi ro. Ban Tổng Giám đốc Công ty có trách nhiệm theo dõi quy trình quản lý rủi ro để đảm bảo sự cân bằng hợp lý giữa rủi ro và kiểm soát rủi ro.

CÔNG TY CỔ PHẦN MÁY - THIẾT BỊ DẦU KHÍSố 08 Trảng Thi, phường Hàng Trống, quận Hoàn Kiếm,
thành phố Hà Nội, Việt NamBáo cáo tài chính riêng giữa niên độ
cho kỳ kế toán từ ngày 01/01/2024 đến ngày 30/06/2024**Rủi ro thị trường**

Công ty có thể sẽ gặp phải các rủi ro thị trường như: biến động tỷ giá hối đoái, lãi suất

Rủi ro về tỷ giá hối đoái:

Công ty chịu rủi ro về tỷ giá khi có các giao dịch thực hiện bằng đơn vị tiền tệ khác với đồng Việt Nam như: vay, doanh thu, chi phí, nhập khẩu vật tư, hàng hóa, máy móc thiết bị,...

Rủi ro về lãi suất:

Công ty chịu rủi ro về lãi suất do giá trị hợp lý của các luồng tiền trong tương lai của một công cụ tài chính sẽ biến động theo những thay đổi của lãi suất thị trường khi Công ty có phát sinh các khoản tiền gửi có hoặc không có kỳ hạn, các khoản vay và nợ chịu lãi suất thả nổi. Công ty quản lý rủi ro lãi suất bằng cách phân tích tình hình cạnh tranh trên thị trường để có được các lãi suất có lợi cho mục đích của Công ty.

Rủi ro tín dụng

Rủi ro tín dụng là rủi ro mà một bên tham gia trong một công cụ tài chính hoặc hợp đồng không có khả năng thực hiện được nghĩa vụ của mình dẫn đến tổn thất về tài chính cho Công ty. Công ty có các rủi ro tín dụng từ hoạt động sản xuất kinh doanh (chủ yếu đối với các khoản phải thu khách hàng) và hoạt động tài chính (bao gồm tiền gửi ngân hàng, cho vay và các công cụ tài chính khác).

	Từ 1 năm trở xuống	Trên 1 năm đến 5 năm	Trên 5 năm	Cộng
	VND	VND	VND	VND
Tại ngày 30/06/2024				
Tiền	9.201.533.222	-	-	9.201.533.222
Phải thu khách hàng, phải thu khác	353.759.881.957	39.055.905.478	-	392.815.787.435
Các khoản cho vay	126.389.932.381	20.040.000.000	-	146.429.932.381
	489.351.347.560	59.095.905.478	-	548.447.253.038
Tại ngày 01/01/2024				
Tiền	5.050.695.940	-	-	5.050.695.940
Phải thu khách hàng, phải thu khác	250.691.930.269	38.043.834.245	-	288.735.764.514
Các khoản cho vay	84.775.674.979	19.640.000.000	-	104.415.674.979
	340.518.301.188	57.683.834.245	-	398.202.135.433

CÔNG TY CỔ PHẦN MÁY - THIẾT BỊ DẦU KHÍSố 08 Tràng Thi, phường Hàng Trống, quận Hoàn Kiếm,
thành phố Hà Nội, Việt Nam**Báo cáo tài chính riêng giữa niên độ**
cho kỳ kế toán từ ngày 01/01/2024 đến ngày 30/06/2024**Rủi ro thanh khoản**

Rủi ro thanh khoản là rủi ro Công ty gặp khó khăn khi thực hiện các nghĩa vụ tài chính do thiếu vốn. Rủi ro thanh khoản của Công ty chủ yếu phát sinh từ việc các tài sản tài chính và nợ phải trả tài chính có các thời điểm đáo hạn khác nhau.

Thời hạn thanh toán của các khoản nợ phải trả tài chính dựa trên các khoản thanh toán dự kiến theo hợp đồng (trên cơ sở dòng tiền của các khoản gốc) như sau:

	Từ 1 năm trở xuống VND	Trên 1 năm đến 5 năm VND	Trên 5 năm VND	Cộng VND
Tại ngày 30/06/2024				
Vay và nợ	356.231.841.072	8.750.000.000	-	364.981.841.072
Phải trả người bán, phải trả khác	82.775.459.544	37.261.547.264	-	120.037.006.808
Chi phí phải trả	4.872.682.295	-	-	4.872.682.295
	443.879.982.911	46.011.547.264	-	489.891.530.175
Tại ngày 01/01/2024				
Vay và nợ	231.053.741.836	-	-	231.053.741.836
Phải trả người bán, phải trả khác	184.520.611.060	47.261.547.264	-	231.782.158.324
Chi phí phải trả	571.780.399	-	-	571.780.399
	416.146.133.295	47.261.547.264	-	463.407.680.559

Công ty cho rằng mức độ tập trung rủi ro đối với việc trả nợ là có thể kiểm soát được. Công ty có khả năng thanh toán các khoản nợ đến hạn từ dòng tiền từ hoạt động kinh doanh và tiền thu từ các tài sản tài chính đáo hạn.

34 . NHỮNG SỰ KIỆN PHÁT SINH SAU NGÀY KẾT THÚC KỲ KẾ TOÁN

Không có sự kiện trọng yếu nào xảy ra sau ngày kết thúc kỳ kế toán đòi hỏi được điều chỉnh hay công bố trên Báo cáo tài chính riêng giữa niên độ này.

CÔNG TY CỔ PHẦN MÁY - THIẾT BỊ DẦU KHÍSố 08 Tràng Thi, phường Hàng Trống, quận Hoàn Kiếm,
thành phố Hà Nội, Việt NamBáo cáo tài chính riêng giữa niên độ
cho kỳ kế toán từ ngày 01/01/2024 đến ngày 30/06/2024**35 . NGHIỆP VỤ VÀ SỐ DƯ VỚI CÁC BÊN LIÊN QUAN**

Danh sách và mối quan hệ giữa các bên liên quan có giao dịch hoặc số dư với Công ty như sau:

<u>Bên liên quan</u>	<u>Mối quan hệ</u>
Công ty TNHH MTV Máy - Thiết bị Dầu khí Sài Gòn	Công ty con
Công ty Cổ phần Máy - Thiết bị Dầu khí Đà Nẵng	Công ty con
Công ty Cổ phần Máy - Thiết bị Dầu khí Miền Bắc Việt Nam	Công ty liên kết
Công ty Cổ phần Đầu tư Hasky Hưng Yên	Công ty liên kết
Công ty TNHH Đầu tư và Phát triển nhà ở Nguyễn Xá	Công ty liên kết
Công ty Cổ phần Chứng khoán Sài Gòn - Hà Nội	Cùng thành viên HĐQT - Ông Vũ Đức Tiến đến ngày 23/04/2024
Công ty Cổ phần Đầu tư Tài chính Công nghệ Hà Nội	Ông Uông Huy Đông - Tổng giám đốc CTCP Đầu tư Tài chính Công nghệ Hà Nội là em vợ của Ông Vũ Đức Tiến - Chủ tịch HĐQT của Công ty đến ngày 23/04/2024
Công ty Cổ phần Xuất nhập khẩu Máy Hà Nội	Ông Uông Huy Đông là chủ tịch HĐQT Công ty
Các thành viên HĐQT	Điều hành Công ty
Các thành viên Ban Tổng Giám đốc, kế toán trưởng và ban kiểm soát	Điều hành Công ty

Ngoài các thông tin với các bên liên quan đã trình bày tại các thuyết minh trên, Công ty còn có các giao dịch phát sinh trong kỳ với các bên liên quan như sau:

	06 tháng đầu năm 2024 VND	06 tháng đầu năm 2023 VND
Chi phí tài chính	1.428.274.850	220.761.670
Công ty Cổ phần Chứng khoán Sài Gòn - Hà Nội	315.065.947	220.761.670
Công ty Cổ phần Machino An Phú	285.310.274	-
Công ty TNHH Machino Phú Xuân	827.898.629	-
Lãi cho vay	2.044.235.617	430.356.342
Công ty Cổ phần Đầu tư Tài chính Công nghệ Hà Nội	-	430.356.342
Công ty Cổ phần Đầu tư Hasky Hưng Yên	1.292.301.369	-
Công ty Cổ phần Machino Thành Đạt	747.945.206	-
Công ty TNHH Đầu tư và Phát triển nhà ở Nguyễn Xá	3.989.042	-
Thanh toán hộ Công ty con	-	1.100.000.000
Công ty TNHH MTV Máy - Thiết bị Dầu khí Sài Gòn	-	1.100.000.000
Bán hàng hóa, dịch vụ	40.909.091	-
Công ty Cổ phần Machino Thành Đạt	40.909.091	-
Mua cổ phần	15.015.124.800	-
Ông Uông Huy Đông	15.015.124.800	-
Số dư tại ngày đầu kỳ và cuối kỳ:		
	30/06/2024	01/01/2024
	VND	VND
Tiền gửi không kỳ hạn	3.773.335	3.780.296
Tiền gửi tại Công ty Cổ phần Chứng khoán Sài Gòn - Hà Nội	3.773.335	3.780.296

CÔNG TY CỔ PHẦN MÁY - THIẾT BỊ DẦU KHÍ

Số 08 Tràng Thi, phường Hàng Trống, quận Hoàn Kiếm, thành phố Hà Nội, Việt Nam

Báo cáo tài chính riêng giữa niên độ
cho kỳ kế toán từ ngày 01/01/2024 đến ngày 30/06/2024

Thu nhập của người quản lý chủ chốt:

	06 tháng đầu năm 2024	06 tháng đầu năm 2023
	VND	VND
Thu nhập của Hội đồng quản trị	1.096.526.316	666.731.818
Đặng Văn Thân - Chủ tịch HĐQT ⁽²⁾	31.473.684	-
Vũ Đức Tiến - Chủ tịch HĐQT ⁽¹⁾	330.526.316	176.000.000
Trần Văn Long - Ủy viên HĐQT ⁽³⁾	-	46.000.000
Nguyễn Minh Tuấn - Ủy viên HĐQT	434.000.000	335.000.000
Vương Hoàng Thăng - Ủy viên HĐQT	181.000.000	80.681.818
Tổng Thị Diệp - Ủy viên HĐQT ⁽⁴⁾	151.000.000	29.050.000
Thu nhập của Ban Tổng Giám đốc và các thành viên quản lý khác	2.929.000.000	2.025.000.000
Phạm Văn Hiệp - Tổng Giám đốc	926.000.000	749.000.000
Lê Ngọc Dũng - Phó Tổng Giám đốc	-	-
Phan Trung Nghĩa - Phó Tổng Giám đốc	422.000.000	323.000.000
Nguyễn Hồng Hà - Phó Tổng Giám đốc	422.000.000	323.000.000
Chu Thành Nam - Phó Tổng Giám đốc	419.000.000	323.000.000
Phạm Thị Mỹ Hương - Phó Tổng giám đốc ⁽⁴⁾	352.000.000	-
Hoàng Minh Đức - Kế toán trưởng	388.000.000	307.000.000
Thu nhập của Ban kiểm soát	351.000.000	222.000.000
Lê Thị Kiều Vân - Trưởng Ban Kiểm soát	161.000.000	88.000.000
Phạm Thị Hải An - Thành viên Ban Kiểm soát	95.000.000	67.000.000
Hà Thị Thanh Hậu - Thành viên Ban Kiểm soát	95.000.000	67.000.000


Chú thích:

- (1) Miễn nhiệm trong năm nay
- (2) Bổ nhiệm trong năm nay
- (3) Miễn nhiệm trong năm trước
- (4) Bổ nhiệm trong năm trước

Ngoài giao dịch với bên liên quan nêu trên, các bên liên quan khác không phát sinh giao dịch trong kỳ và không có số dư tại ngày kết thúc kỳ kế toán với Công ty.

36 . SỐ LIỆU SO SÁNH

Số liệu so sánh trên Bảng cân đối kế toán riêng giữa niên độ và các thuyết minh tương ứng là số liệu của Báo cáo tài chính riêng cho năm tài chính kết thúc ngày 31 tháng 12 năm 2023 đã được Công ty TNHH Hãng kiểm toán AASC kiểm toán. Số liệu trên Báo cáo kết quả hoạt động kinh doanh riêng giữa niên độ, Báo cáo lưu chuyển tiền tệ riêng giữa niên độ và các thuyết minh tương ứng là số liệu của Báo cáo tài chính riêng giữa niên độ đã được soát xét cho kỳ kế toán từ ngày 01/01/2023 đến ngày 30/06/2023.



Lê Thị Thu Hiền

Người lập

Hà Nội, ngày 26 tháng 08 năm 2024



Hoàng Minh Đức

Kế toán trưởng



Phạm Văn Hiệp

Tổng Giám đốc