

CÔNG TY CỔ PHẦN
TẬP ĐOÀN ĐẠI DƯƠNG

CỘNG HOÀ XÃ HỘI CHỦ NGHĨA VIỆT NAM
Độc lập - Tự do - Hạnh phúc

Số: 39/2024/CBTT-OGC

o0o

Hà Nội, 30 tháng 7 năm 2024

CÔNG TY
CỔ PHẦN
TẬP
ĐOÀN
ĐẠI
DƯƠNG

Digitally signed by

CÔNG TY CỔ PHẦN

TẬP ĐOÀN ĐẠI

DƯƠNG

DN: c=VN, st=HÀ NỘI,

l=Quận Thanh Xuân,

cn=CÔNG TY CỔ

PHẦN TẬP ĐOÀN ĐẠI

DƯƠNG,

0.9.2342.19200300,10

Công ty Cổ phần Tập đoàn Đại Dương

4

Mã chứng khoán: OGC

16:56:03 +07'00'

CÔNG BỐ THÔNG TIN TRÊN CÔNG THÔNG TIN ĐIỆN TỬ
CỦA ỦY BAN CHỨNG KHOÁN NHÀ NƯỚC VÀ SGDK TP HCM

Kính gửi: - Ủy ban Chứng khoán Nhà nước

- Sở Giao dịch Chứng khoán TP HCM

Địa chỉ trụ sở chính: Tầng 23, Tòa nhà Leadvisors Tower, Số 643 Phạm Văn Đồng, Phường Cổ
nhuế 1, Quận Bắc Từ Liêm, Thành phố Hà Nội, Việt Nam

Điện thoại: 0398 618 018

Fax:

Người thực hiện công bố thông tin: **Phạm Hùng Việt**

Địa chỉ VPĐD: Tầng 23, Tòa nhà TNR Tower, số 54A Đường Nguyễn Chí Thanh, Phường Láng
Thượng, Quận Đống Đa, Hà Nội.

Điện thoại (di động, cơ quan, nhà riêng):

Fax:

Loại thông tin công bố:

24 giờ

Bất thường

Theo yêu cầu

Định kỳ

Nội dung thông tin công bố:

+ Công bố Báo cáo tài chính quý II năm 2024 của Công ty Cổ phần Tập đoàn Đại Dương.

+ Công bố Báo cáo quản trị Công ty 06 tháng đầu năm 2024

Thông tin này đã được công bố trên trang thông tin điện tử của Công ty vào ngày 30/7/2024 tại
đường dẫn: http://oceangroup.vn/?page_id=55.

Chúng tôi xin cam kết các thông tin công bố trên đây là đúng sự thật và hoàn toàn chịu trách
nhiệm trước pháp luật về nội dung các thông tin đã công bố.

Nơi nhận:

- Như trên;
- Lưu VT.

Người thực hiện công bố thông tin



Phạm Hùng Việt

CÔNG TY CỔ PHẦN TẬP ĐOÀN ĐẠI DƯƠNG

BÁO CÁO TÀI CHÍNH RIÊNG

**Cho kỳ hoạt động từ ngày 01 tháng 04 năm 2024
đến ngày 30 tháng 06 năm 2024**



MỤC LỤC

<u>NỘI DUNG</u>	<u>TRANG</u>
Bảng cân đối kế toán riêng	2 - 3
Báo cáo kết quả hoạt động kinh doanh riêng	4
Báo cáo lưu chuyển tiền tệ riêng	5
Thuyết minh báo cáo tài chính riêng	6 - 19

BẢNG CÂN ĐỐI KẾ TOÁN RIÊNG

Tại ngày 30 tháng 06 năm 2024

MÃ SỐ B01a-DN

Đơn vị tính: VND


TÀI SẢN		Mã số	Thuyết minh	30/06/2024	01/01/2024
A.	TÀI SẢN NGẮN HẠN	100		53.811.980.133	56.300.266.303
I.	Tiền và các khoản tương đương tiền	110	5	21.961.870.119	22.944.111.995
	1. Tiền	111		435.979.709	481.268.175
	2. Các khoản tương đương tiền	112		21.525.890.410	22.462.843.820
II.	Đầu tư tài chính ngắn hạn	120	6	6.384.841.667	6.278.675.000
	1. Chứng khoán kinh doanh	121		21.755.491.533	21.755.491.533
	2. Dự phòng giảm giá chứng khoán kinh doanh	122		(15.370.649.866)	(15.476.816.533)
III.	Các khoản phải thu ngắn hạn	130		14.376.669.597	7.729.306.101
	1. Phải thu ngắn hạn của khách hàng	131	7	5.886.678.734	5.750.739.753
	2. Trả trước cho người bán ngắn hạn	132		432.940.106	-
	3. Phải thu ngắn hạn khác	136	8	8.057.050.757	1.978.566.348
IV.	Hàng tồn kho	140		5.264.372.973	12.781.999.306
	1. Hàng tồn kho	141	9	5.264.372.973	12.781.999.306
V.	Tài sản ngắn hạn khác	150		5.824.225.777	6.566.173.901
	1. Thuế GTGT được khấu trừ	152		4.738.007.194	5.479.955.318
	2. Thuế và các khoản khác phải thu Nhà nước	153		1.086.218.583	1.086.218.583
B.	TÀI SẢN DÀI HẠN	200		1.379.390.639.207	1.397.181.940.622
I.	Các khoản phải thu dài hạn	210		135.092.475.500	135.293.882.500
	1. Phải thu dài hạn khác	216	8	179.475.723.180	179.677.130.180
	2. Dự phòng phải thu dài hạn khó đòi	219		(44.383.247.680)	(44.383.247.680)
II.	Tài sản cố định	220		-	-
	1. Tài sản cố định hữu hình	221	10	-	-
	- Nguyên giá	222		1.379.211.818	1.379.211.818
	- Giá trị hao mòn lũy kế	223		(1.379.211.818)	(1.379.211.818)
	2. Tài sản cố định vô hình	227		-	-
	- Nguyên giá	228		313.750.000	313.750.000
	- Giá trị hao mòn lũy kế	229		(313.750.000)	(313.750.000)
III.	Tài sản dở dang dài hạn	240		31.754.816.362	31.754.816.362
	1. Chi phí xây dựng cơ bản dở dang	242	11	31.754.816.362	31.754.816.362
IV.	Đầu tư tài chính dài hạn	250		932.423.768.185	945.939.206.842
	1. Đầu tư vào công ty con	251	6	1.595.638.684.744	1.595.638.684.744
	2. Đầu tư vào công ty liên doanh, liên kết	252	6	104.228.000.000	104.228.000.000
	3. Dự phòng đầu tư tài chính dài hạn	254	6	(767.442.916.559)	(753.927.477.902)
V.	Tài sản dài hạn khác	260		280.119.579.160	284.194.034.918
	1. Chi phí trả trước dài hạn	261	12	280.119.579.160	284.194.034.918
TỔNG CỘNG TÀI SẢN (270 = 100+200)		270		1.433.202.619.340	1.453.482.206.925


BẢNG CÂN ĐỐI KẾ TOÁN RIÊNG
(tiếp theo)


Tại ngày 30 tháng 06 năm 2024

MẪU SỐ B01a-DN
Đơn vị tính: VND

NGUỒN VỐN		Mã số	Thuyết minh	30/06/2024	01/01/2024
C.	NỢ PHẢI TRẢ	300		958.220.417.558	964.772.894.242
I.	Nợ ngắn hạn	310		137.448.276.912	141.954.239.095
	1. Phải trả người bán ngắn hạn	311		2.472.844.461	2.872.844.461
	2. Người mua trả tiền trước ngắn hạn	312	13	9.820.278.965	14.365.733.510
	3. Thuế và các khoản phải nộp Nhà nước	313	14	23.295.743	28.588.599
	4. Phải trả người lao động	314		384.098.995	635.359.495
	5. Doanh thu chưa thực hiện ngắn hạn	318	15	7.271.436.401	7.271.436.396
	6. Phải trả ngắn hạn khác	319	16	113.916.737.972	113.811.033.278
	7. Vay và nợ thuê tài chính ngắn hạn	320	17	2.500.000.000	2.500.000.000
	8. Quỹ khen thưởng, phúc lợi	322		1.059.584.375	469.243.356
II.	Nợ dài hạn	330		820.772.140.646	822.818.655.147
	1. Doanh thu chưa thực hiện dài hạn	336	15	250.724.077.116	254.403.575.579
	2. Phải trả dài hạn khác	337	16	537.820.330.457	536.187.346.495
	3. Vay và nợ thuê tài chính dài hạn	338	17	32.227.733.073	32.227.733.073
D.	VỐN CHỦ SỞ HỮU	400		474.982.201.782	488.709.312.683
I.	Vốn chủ sở hữu	410	18	474.982.201.782	488.709.312.683
	1. Vốn góp của chủ sở hữu	411		3.000.000.000.000	3.000.000.000.000
	- Cổ phiếu phổ thông có quyền biểu quyết	411a		3.000.000.000.000	3.000.000.000.000
	2. Vốn khác của chủ sở hữu	414		1.286.825.482	1.286.825.482
	3. Cổ phiếu quỹ	415		(10.000)	(10.000)
	4. Quỹ đầu tư phát triển	418		99.871.176.744	99.871.176.744
	5. Quỹ khác thuộc vốn chủ sở hữu	420		10.830.443.286	10.830.443.286
	6. Lỗi lũy kế sau thuế chưa phân phối	421		(2.637.006.233.730)	(2.623.279.122.829)
	- Lợi nhuận chưa phân phối/ Lỗi lũy kế đến cuối kỳ trước	421a		(2.623.870.463.848)	(2.682.413.224.726)
	- Lợi nhuận chưa phân phối/ Lỗi lũy kế kỳ này	421b		(13.135.769.882)	59.134.101.897
TỔNG CỘNG NGUỒN VỐN (440=300+400)		440		1.433.202.619.340	1.453.482.206.925


Người lập
Nguyễn Thị Na
Ngày 30 tháng 7 năm 2024


Kế toán trưởng
Vũ Xuân Dương


Tổng Giám đốc
Phạm Hùng Việt



BÁO CÁO KẾT QUẢ HOẠT ĐỘNG KINH DOANH RIÊNG

MẪU SỐ B02a-DN
 Đơn vị tính: VND

STT	CHỈ TIÊU	Mã số	Thuyết minh	Quý II/2024	Quý II/2023	Lũy kế từ đầu năm đến cuối quý này	
						Năm nay	Năm trước
1	Doanh thu bán hàng và cung cấp dịch vụ	01	19	13.674.822.679	3.048.119.317	16.472.592.370	5.758.201.417
2	Doanh thu thuần về bán hàng và cung cấp dịch vụ (10=01-02)	10		13.674.822.679	3.048.119.317	16.472.592.370	5.758.201.417
3	Giá vốn hàng bán và cung cấp dịch vụ	11	20	9.551.362.019	2.033.735.688	11.585.097.704	4.067.471.374
4	Lợi nhuận gộp về bán hàng và cung cấp dịch vụ (20=10-11)	20		4.123.460.660	1.014.383.629	4.887.494.666	1.690.730.043
5	Doanh thu hoạt động tài chính	21	21	92.721.136	983.796.138	125.952.212	1.327.970.714
6	Chi phí tài chính	22	22	4.158.172.486	(24.773.828.837)	14.726.031.869	(17.668.667.760)
	- Trong đó: Chi phí lãi vay	23		658.379.940	658.379.940	1.316.759.879	1.309.524.935
7	Chi phí bán hàng	25		-	-	-	-
8	Chi phí quản lý doanh nghiệp	26	23	2.144.302.251	1.877.366.988	3.621.791.516	3.624.068.489
9	Lợi nhuận/(Lỗ) thuần từ hoạt động kinh doanh (30 = 20+(21-22)-(25+26))	30		(2.086.292.941)	24.894.641.616	(13.334.376.507)	17.063.300.028
10	Thu nhập khác	31		200.001.000	-	200.001.000	51.819.659
11	Chi phí khác	32		1.394.375	15.662.872	1.394.375	28.319.408
12	Lợi nhuận (Lỗ) khác (40=31-32)	40		198.606.625	(15.662.872)	198.606.625	23.500.251
13	Tổng lợi nhuận kế toán trước thuế (50=30+40)	50		(1.887.686.316)	24.878.978.744	(13.135.769.882)	17.086.800.279
14	Lợi nhuận sau thuế thu nhập doanh nghiệp (60=50-51-52)	60		(1.887.686.316)	24.878.978.744	(13.135.769.882)	17.086.800.279

Người lập
 Nguyễn Thị Na
 Ngày 30 tháng 7 năm 2024

Kế toán trưởng
 Vũ Xuân Dương



Tổng Giám đốc
 Phạm Hùng Việt

BÁO CÁO LƯU CHUYỂN TIỀN TỆ RIÊNG
(Theo phương pháp gián tiếp)

MÃ SỐ B03a-DN
Đơn vị tính: VND

STT	CHỈ TIÊU	Mã số	Lũy kế từ đầu năm đến cuối quý này	
			Năm nay	Năm trước
I	LƯU CHUYỂN TIỀN TỪ HOẠT ĐỘNG KINH DOANH			
1	Lợi nhuận/(Lỗ) kế toán trước thuế	01	(13.135.769.882)	17.086.800.279
2	Điều chỉnh cho các khoản:			
	Khấu hao TSCĐ	02	-	8.973.973
	Các khoản dự phòng	03	13.409.271.990	(18.978.192.695)
	(Lãi)/lỗ từ hoạt động đầu tư	05	-	(1.327.970.714)
	Chi phí lãi vay	06	1.316.759.879	1.309.524.935
3	Lợi nhuận từ hoạt động kinh doanh trước thay đổi vốn lưu động	08	1.590.261.987	(1.900.864.222)
	(Tăng)/giảm các khoản phải thu	09	(5.983.413.086)	742.900.387
	(Tăng)/giảm hàng tồn kho	10	7.517.626.333	-
	Tăng/(giảm) các khoản phải trả (không bao gồm lãi vay phải trả, thuế thu nhập doanh nghiệp phải nộp)	11	(8.459.577.582)	(3.326.949.023)
	(Tăng)/giảm chi phí trả trước	12	4.074.455.758	4.190.111.655
	Tiền chi khác cho hoạt động kinh doanh	17	(1.000.000)	-
	Lưu chuyển tiền thuần từ hoạt động kinh doanh	20	(1.261.646.590)	(294.801.203)
II	LƯU CHUYỂN TIỀN TỪ HOẠT ĐỘNG ĐẦU TƯ			
1	Tiền chi cho vay, mua công cụ nợ của đơn vị khác	23	-	(5.105.863.013)
2	Tiền thu lãi tiền gửi, lãi cho vay, cổ tức và lợi nhuận được chia	27	279.404.714	1.272.575.610
	Lưu chuyển tiền thuần từ hoạt động đầu tư	30	279.404.714	(3.833.287.403)
III	LƯU CHUYỂN TIỀN TỪ HOẠT ĐỘNG TÀI CHÍNH			
1	Tiền chi trả nợ gốc vay	34	-	-
2	Tiền thu từ đi vay	33	-	-
	Lưu chuyển tiền thuần từ hoạt động tài chính	40	-	-
	Lưu chuyển tiền thuần trong kỳ (50=20+30+40)	50	(982.241.876)	(4.128.088.606)
	Tiền và tương đương tiền đầu năm	60	22.944.111.995	28.624.299.444
	Tiền và tương đương tiền cuối kỳ (70=50+60)	70	21.961.870.119	24.496.210.838


Người lập
Nguyễn Thị Na
Ngày 30 tháng 7 năm 2024


Kế toán trưởng
Vũ Xuân Dương




Tổng Giám đốc
Phạm Hùng Việt

THUYẾT MINH BÁO CÁO TÀI CHÍNH RIÊNG

MẪU SỐ B09a-DN

Các thuyết minh này là một bộ phận hợp thành và cần được đọc đồng thời với báo cáo tài chính kèm theo

BẢN THUYẾT MINH BÁO CÁO TÀI CHÍNH RIÊNG CHỌN LỌC

1. THÔNG TIN KHÁI QUÁT

Hình thức sở hữu vốn: Công ty cổ phần

Công ty Cổ phần Tập đoàn Đại Dương (gọi tắt là "Công ty") được thành lập theo Giấy chứng nhận đăng ký kinh doanh lần đầu số 0103017634 ngày 31 tháng 5 năm 2007 và Giấy chứng nhận đăng ký kinh doanh thay đổi lần thứ 21 số 0102278484 ngày 1 tháng 7 năm 2024 do Sở Kế hoạch và Đầu tư thành phố Hà Nội cấp với số vốn điều lệ là 3.000.000.000.000 đồng. Cổ phiếu của Công ty được niêm yết tại Sở giao dịch chứng khoán thành phố Hồ Chí Minh với mã chứng khoán là OGC.

Trụ sở chính của Công ty tại: Tầng 23, Tòa nhà Leadvisors Tower, Số 643 Phạm Văn Đồng, Phường Cổ Nhuế 1, Quận Bắc Từ Liêm, Thành phố Hà Nội, Việt Nam.

Văn phòng đại diện của Công ty tại: Tầng 23 Tòa nhà TNR Tower, số 54A Đường Nguyễn Chí Thanh, Phường Láng Thượng, Quận Đống Đa, Thành phố Hà Nội.

Ngành nghề kinh doanh và hoạt động chính

- Kinh doanh bất động sản;
- Kinh doanh sàn giao dịch bất động sản (trừ định giá bất động sản);
- Kinh doanh trung tâm thương mại;

Chu kỳ sản xuất kinh doanh thông thường

Chu kỳ sản xuất, kinh doanh thông thường của Công ty được thực hiện trong thời gian không quá 12 tháng.

Cấu trúc doanh nghiệp

Danh sách các Công ty con tại ngày kết thúc kỳ kế toán bao gồm:

Stt	Tên công ty	Nơi thành lập	Tỷ lệ phần sở hữu (%)	Tỷ lệ quyền biểu quyết nắm giữ (%)	Hoạt động chính
1	Công ty Cổ phần One Capital Hospitality	Hải Dương	55,60	55,60	Kinh doanh khách sạn
2	Công ty Cổ phần Đầu tư Đại Dương Thăng Long	Hà Nội	94,01	99,99	Xây dựng, kinh doanh bất động sản
3	Công ty Cổ phần Phát triển Tài nguyên thiên nhiên Đại Dương	Hà Nội	75,05	75,05	Trồng và chăm sóc rừng, khai thác gỗ
4	Công ty Cổ phần Sở giao dịch hàng hóa INFO (i)	Hà Nội	100	100	Sàn giao dịch hàng hóa
5	Công ty TNHH Đầu tư Kinh doanh Bất động sản TKD Việt Nam (i)	Hà Nội	100	100	Kinh doanh bất động sản

Danh sách các Công ty liên kết tại ngày kết thúc kỳ kế toán bao gồm:

Stt	Tên công ty	Nơi thành lập	Tỷ lệ phần sở hữu (%)	Tỷ lệ quyền biểu quyết nắm giữ (%)	Hoạt động chính
1	Công ty Cổ phần Đầu tư BOT Hà Nội - Bắc Giang (ii)	Bắc Ninh	21,0	21,0	Xây dựng công trình đường bộ

(i): Ngày 16/8/2019, HĐQT Công ty đã có nghị quyết thông qua chủ trương giải thể và giao cho người đại diện phần vốn tại các Công ty này thực hiện đề xuất các phương án giải thể tới các Chủ sở hữu/Cổ đồng theo đúng trình tự và quy định của Pháp luật.

THUYẾT MINH BÁO CÁO TÀI CHÍNH RIÊNG

MẪU SỐ B09a-DN

Các thuyết minh này là một bộ phận hợp thành và cần được đọc đồng thời với báo cáo tài chính kèm theo

(ii): Ngày 16/9/2019, HĐQT Công ty đã có Nghị quyết thông qua chủ trương thoái toàn bộ vốn đầu tư của OGC tại công ty này.

2. KỶ KẾ TOÁN, ĐƠN VỊ TIỀN TỆ SỬ DỤNG VÀ HÌNH THỨC SỐ KẾ TOÁN ÁP DỤNG

Kỷ kế toán: Năm tài chính bắt đầu từ ngày 01 tháng 01 và kết thúc vào ngày 31 tháng 12 hàng năm.

Đơn vị tiền tệ sử dụng: Việt Nam đồng.

Hình thức sổ kế toán áp dụng: Kế toán bằng phần mềm trên máy vi tính.

3. CHUẨN MỰC VÀ CHẾ ĐỘ KẾ TOÁN ÁP DỤNG

Báo cáo tài chính của Công ty được trình bày bằng đồng Việt Nam ("VND") phù hợp với Chế độ kế toán doanh nghiệp Việt Nam và các chuẩn mực kế toán Việt Nam do Bộ Tài chính ban hành.

Báo cáo tài chính kèm theo không nhằm phản ánh tình hình tài chính, kết quả hoạt động kinh doanh và tình hình lưu chuyển tiền tệ theo các nguyên tắc và thông lệ kế toán được chấp nhận chung tại các nước khác ngoài Việt Nam.

4. TÓM TẮT CÁC CHÍNH SÁCH KẾ TOÁN ÁP DỤNG CHỦ YẾU

Sau đây là các chính sách kế toán chủ yếu được Công ty áp dụng trong việc lập báo cáo tài chính:

Ước tính kế toán

Việc lập báo cáo tài chính tuân thủ theo chuẩn mực kế toán, chế độ kế toán doanh nghiệp Việt Nam và các quy định pháp lý có liên quan đến việc lập và trình bày báo cáo tài chính yêu cầu Ban Tổng Giám đốc phải có những ước tính và giả định ảnh hưởng đến số liệu báo cáo về công nợ, tài sản và việc trình bày các khoản công nợ và tài sản tiềm tàng tại ngày lập báo cáo tài chính cũng như các số liệu báo cáo về doanh thu và chi phí trong suốt kỳ hoạt động. Mặc dù các ước tính kế toán được lập bằng tất cả sự hiểu biết của Ban Tổng Giám đốc, số thực tế phát sinh có thể khác với các ước tính, giả định đặt ra.

Tiền và các khoản tương đương tiền

Tiền và các khoản tương đương tiền bao gồm tiền mặt tại quỹ, các khoản tiền gửi có kỳ hạn không quá 3 tháng, các khoản đầu tư ngắn hạn, có khả năng thanh khoản cao, dễ dàng chuyển đổi thành tiền và ít rủi ro liên quan đến việc biến động giá trị.

Các khoản đầu tư tài chính

Chứng khoán kinh doanh là chứng khoán mà Công ty xác định quyền sở hữu chỉ là tạm thời và Công ty sẽ chuyển nhượng các chứng khoán này trong tương lai gần.

Công ty con là công ty mà Công ty mẹ có quyền chi phối các chính sách tài chính và hoạt động nhằm thu được lợi ích kinh tế từ hoạt động kinh doanh.

Công ty liên kết là một công ty mà Công ty mẹ có ảnh hưởng đáng kể nhưng không phải là công ty con hay công ty liên doanh của Công ty mẹ. Ảnh hưởng đáng kể thể hiện ở quyền tham gia vào việc đưa ra các quyết định về chính sách tài chính và hoạt động của bên nhận đầu tư nhưng không có ảnh hưởng về mặt kiểm soát hoặc đồng kiểm soát những chính sách này.

Trong báo cáo tài chính của Công ty mẹ, khoản đầu tư vào công ty liên kết được phản ánh theo phương pháp giá gốc. Theo đó, các khoản đầu tư được ghi nhận ban đầu theo giá gốc, sau đó không được điều chỉnh theo những thay đổi của phần sở hữu của Công ty mẹ trong tài sản thuần của bên nhận đầu tư. Báo cáo kết quả hoạt động kinh doanh của Công ty mẹ chỉ phản ánh khoản thu nhập được phân chia từ lợi nhuận thuần lũy kế của bên nhận đầu tư phát sinh sau ngày đầu tư.

Các khoản đầu tư dài hạn khác bao gồm các khoản đầu tư cổ phiếu, góp vốn vào các đơn vị khác với tỷ lệ nhỏ hơn 20% vốn điều lệ của công ty nhận đầu tư và đầu tư dài hạn khác. Các khoản đầu tư này được phản ánh theo giá gốc.

Nợ phải thu

Nợ phải thu là số tiền có thể thu hồi của khách hàng hoặc các đối tượng khác. Nợ phải thu được trình bày theo giá trị ghi sổ trừ đi các khoản dự phòng phải thu khó đòi.

THUYẾT MINH BÁO CÁO TÀI CHÍNH RIÊNG

MẪU SỐ B09a-DN

Các thuyết minh này là một bộ phận hợp thành và cần được đọc đồng thời với báo cáo tài chính kèm theo

Dự phòng phải thu khó đòi được trích lập trên cơ sở đánh giá của Ban Tổng Giám đốc tại từng thời điểm về khả năng thu hồi của các khoản phải thu đã quá hạn thanh toán từ sáu tháng trở lên, hoặc các khoản nợ phải thu mà người nợ khó có khả năng thanh toán do bị thanh lý, phá sản hay các khó khăn tương tự. Các khoản phải thu nội bộ giữa các Công ty trong cùng Tập đoàn được thanh toán theo sự điều phối của Công ty mẹ. Theo đó, Công ty không trích lập dự phòng nợ phải thu quá hạn thanh toán đối với các khoản phải thu giữa các đơn vị trong Tập đoàn.

Số dư phải thu dài hạn của Công ty tại thời điểm cuối kỳ là các khoản tiền ứng trước cho nhà cung cấp để thực hiện các dự án bất động sản trong các năm tiếp theo.

Hàng tồn kho

Hàng tồn kho được xác định trên cơ sở giá thấp hơn giữa giá gốc và giá trị thuần có thể thực hiện được. Giá gốc hàng tồn kho bao gồm chi phí nguyên vật liệu trực tiếp, chi phí lao động trực tiếp và chi phí sản xuất chung, nếu có, để có được hàng tồn kho ở địa điểm và trạng thái hiện tại. Giá gốc của hàng tồn kho được xác định theo phương pháp thực tế đích danh đối với hoạt động xây lắp và phương pháp bình quân gia quyền đối với hàng tồn kho khác. Giá trị thuần có thể thực hiện được xác định bằng giá ước tính trừ các chi phí ước tính để hoàn thành sản phẩm cùng chi phí tiếp thị, bán hàng và phân phối phát sinh.

Dự phòng giảm giá hàng tồn kho của Công ty được trích lập theo các quy định kế toán hiện hành. Theo đó, Công ty được phép trích lập dự phòng giảm giá hàng tồn kho lỗi thời, hỏng kém phẩm chất và trong trường hợp giá gốc của hàng tồn kho cao hơn giá trị thuần có thể thực hiện được tại ngày kết thúc kỳ hoạt động.

Tài sản cố định

Tài sản cố định hữu hình được trình bày theo nguyên giá trừ giá trị hao mòn lũy kế.

Nguyên giá tài sản cố định hữu hình bao gồm giá mua và toàn bộ các chi phí khác liên quan trực tiếp đến việc đưa tài sản vào trạng thái sẵn sàng sử dụng.

Tài sản cố định hữu hình được khấu hao theo phương pháp đường thẳng dựa trên thời gian hữu dụng ước tính, cụ thể như sau:

	Năm 2024
	Số năm
Dụng cụ quản lý	3
Tài sản cố định khác	3
Phương tiện vận tải	8

Tài sản cố định vô hình và khấu hao

Tài sản cố định vô hình thể hiện giá trị phần mềm máy tính và được trình bày theo nguyên giá trừ giá trị hao mòn lũy kế. Giá trị phần mềm máy tính được phân bổ theo phương pháp đường thẳng trong thời gian 3 năm.

Chi phí xây dựng cơ bản dở dang

Các tài sản đang trong quá trình xây dựng phục vụ mục đích sản xuất, cho thuê, quản trị hoặc cho bất kỳ mục đích nào khác được ghi nhận theo giá gốc. Chi phí này bao gồm chi phí dịch vụ và chi phí lãi vay có liên quan phù hợp với chính sách kế toán của Công ty. Việc tính khấu hao của các tài sản này được áp dụng giống như với các tài sản khác, bắt đầu từ khi tài sản ở vào trạng thái sẵn sàng sử dụng.

Các khoản trả trước dài hạn

Chi phí trả trước dài hạn bao gồm các khoản trả trước tiền thuê văn phòng, trung tâm thương mại và các khoản chi phí trả trước dài hạn khác.

Tiền thuê văn phòng, trung tâm thương mại thể hiện số tiền thuê văn phòng, trung tâm thương mại đã được trả trước. Tiền thuê văn phòng, trung tâm thương mại trả trước được phân bổ vào kết quả hoạt động kinh doanh theo phương pháp đường thẳng tương ứng với thời gian thuê.

THUYẾT MINH BÁO CÁO TÀI CHÍNH RIÊNG

MẪU SỐ B09a-DN

Các thuyết minh này là một bộ phận hợp thành và cần được đọc đồng thời với báo cáo tài chính kèm theo

Các khoản chi phí trả trước dài hạn khác là công cụ, dụng cụ và được coi là có khả năng đem lại lợi ích kinh tế trong tương lai cho Công ty với thời hạn từ một năm trở lên. Các chi phí này được vốn hóa dưới hình thức các khoản trả trước dài hạn và được phân bổ vào báo cáo kết quả hoạt động kinh doanh, sử dụng phương pháp đường thẳng trong vòng ba năm theo các quy định kế toán hiện hành.

Ghi nhận doanh thu

Doanh thu bán hàng được ghi nhận khi đồng thời thỏa mãn tất cả năm (5) điều kiện sau:

- (a) Công ty đã chuyển giao phần lớn rủi ro và lợi ích gắn liền với quyền sở hữu sản phẩm hoặc hàng hóa cho người mua;
- (b) Công ty không còn nắm giữ quyền quản lý hàng hóa như người sở hữu hàng hóa hoặc quyền kiểm soát hàng hóa;
- (c) Doanh thu được xác định tương đối chắc chắn;
- (d) Công ty sẽ thu được lợi ích kinh tế từ giao dịch bán hàng; và
- (e) Xác định được chi phí liên quan đến giao dịch bán hàng.

Doanh thu của giao dịch về cung cấp dịch vụ được ghi nhận khi kết quả của giao dịch đó được xác định một cách đáng tin cậy. Trường hợp giao dịch về cung cấp dịch vụ liên quan đến nhiều kỳ thì doanh thu được ghi nhận trong kỳ theo kết quả phần công việc đã hoàn thành tại ngày của Bảng cân đối kế toán hợp nhất của kỳ đó. Kết quả của giao dịch cung cấp dịch vụ được xác định khi thỏa mãn tất cả bốn (4) điều kiện sau:

- (a) Doanh thu được xác định tương đối chắc chắn;
- (b) Có khả năng thu được lợi ích kinh tế từ giao dịch cung cấp dịch vụ đó;
- (c) Xác định được phần công việc đã hoàn thành tại ngày của bảng cân đối kế toán hợp nhất; và
- (d) Xác định được chi phí phát sinh cho giao dịch và chi phí để hoàn thành giao dịch cung cấp dịch vụ đó.

Doanh thu chuyển nhượng bất động sản

Đối với các bất động sản mà Công ty được chia sẻ lại từ chủ đầu tư thông qua các hợp đồng mua bán bất động sản và ủy quyền bán, Công ty thực hiện bán cho các nhà đầu tư khác cũng bằng hình thức hợp đồng mua bán bất động sản, chia sẻ lại cho nhà đầu tư khác phần bất động sản đã ký hợp đồng mua bán và chuyển giao phần lớn rủi ro và lợi ích phát sinh có liên quan cho các nhà đầu tư khác. Doanh thu bán bất động sản được ghi nhận khi đồng thời thỏa mãn tất cả năm (5) điều kiện sau:

- (a) Bất động sản đã hoàn thành toàn bộ và bàn giao cho người mua, doanh nghiệp đã chuyển giao rủi ro và lợi ích gắn liền với quyền sở hữu bất động sản cho người mua;
- (b) Doanh nghiệp không còn nắm giữ quyền quản lý bất động sản như người sở hữu bất động sản hoặc quyền kiểm soát bất động sản;
- (c) Doanh thu được xác định tương đối chắc chắn;
- (d) Doanh nghiệp đã thu được hoặc sẽ thu được lợi ích kinh tế từ giao dịch bán bất động sản;
- (e) Xác định được chi phí liên quan đến giao dịch bán bất động sản.

Doanh thu lãi tiền gửi, lãi từ các khoản đầu tư

Lãi tiền gửi được ghi nhận trên cơ sở dồn tích, được xác định trên số dư các tài khoản tiền gửi và lãi suất áp dụng. Lãi từ các khoản đầu tư được ghi nhận khi Công ty có quyền nhận khoản lãi.

Chi phí đi vay

Chi phí đi vay liên quan trực tiếp đến việc mua, đầu tư xây dựng hoặc sản xuất những tài sản cần một thời gian tương đối dài để hoàn thành đưa vào sử dụng hoặc kinh doanh được cộng vào nguyên giá tài sản cho đến khi tài sản đó được đưa vào sử dụng hoặc kinh doanh. Các khoản thu nhập phát sinh từ việc đầu tư tạm thời các khoản vay được ghi giảm nguyên giá tài sản có liên quan.

THUYẾT MINH BÁO CÁO TÀI CHÍNH RIÊNG

MẪU SỐ B09a-DN

Các thuyết minh này là một bộ phận hợp thành và cần được đọc đồng thời với báo cáo tài chính kèm theo

Tất cả các chi phí lãi vay khác được ghi nhận vào Báo cáo kết quả hoạt động kinh doanh khi phát sinh.

Thuế

Thuế thu nhập doanh nghiệp thể hiện tổng giá trị của số thuế phải trả hiện tại và số thuế hoãn lại.

Số thuế phải trả hiện tại được tính dựa trên thu nhập chịu thuế trong kỳ. Thu nhập chịu thuế khác với lợi nhuận thuần được trình bày trên Báo cáo kết quả hoạt động kinh doanh vì thu nhập chịu thuế không bao gồm các khoản thu nhập hay chi phí tính thuế hoặc được khấu trừ trong các kỳ khác (bao gồm cả lỗ mang sang, nếu có) và ngoài ra không bao gồm các chỉ tiêu không chịu thuế hoặc không được khấu trừ.

Thuế thu nhập hoãn lại được tính trên các khoản chênh lệch giữa giá trị ghi sổ và cơ sở tính thuế thu nhập của các khoản mục tài sản hoặc công nợ trên báo cáo tài chính riêng và được ghi nhận theo phương pháp bảng cân đối kế toán. Thuế thu nhập hoãn lại phải trả phải được ghi nhận cho tất cả các khoản chênh lệch tạm thời còn tài sản thuế thu nhập hoãn lại chỉ được ghi nhận khi chắc chắn có đủ lợi nhuận tính thuế trong tương lai để khấu trừ các khoản chênh lệch tạm thời.

Thuế thu nhập hoãn lại được xác định theo thuế suất dự tính sẽ áp dụng cho kỳ tài sản được thu hồi hay nợ phải trả được thanh toán. Thuế thu nhập hoãn lại được ghi nhận vào báo cáo kết quả hoạt động kinh doanh và chỉ ghi vào vốn chủ sở hữu khi khoản thuế đó có liên quan đến các khoản mục được ghi thẳng vào vốn chủ sở hữu.

Tài sản thuế thu nhập hoãn lại và nợ thuế thu nhập hoãn lại phải trả được bù trừ khi Công ty có quyền hợp pháp để bù trừ giữa tài sản thuế thu nhập hiện hành với thuế thu nhập hiện hành phải nộp và khi các tài sản thuế thu nhập hoãn lại và nợ thuế thu nhập hoãn lại phải trả liên quan tới thuế thu nhập doanh nghiệp được quản lý bởi cùng một cơ quan thuế và Công ty có dự định thanh toán thuế thu nhập hiện hành trên cơ sở thuần.

Công ty có các khoản lỗ tính thuế chưa sử dụng, công ty không xác định thuế thu nhập doanh nghiệp hoãn lại do chưa chắc chắn về khoản lợi nhuận mang lại trong tương lai.

Việc xác định thuế thu nhập của Công ty căn cứ vào các quy định hiện hành về thuế. Tuy nhiên, những quy định này thay đổi theo từng thời kỳ và việc xác định sau cùng về thuế thu nhập doanh nghiệp tùy thuộc vào kết quả kiểm tra của cơ quan thuế có thẩm quyền.

Các loại thuế khác được áp dụng theo các luật thuế hiện hành tại Việt Nam.

5. TIỀN VÀ CÁC KHOẢN TƯƠNG ĐƯƠNG TIỀN

	<i>Đơn vị tính: VND</i>	
	<i>30 tháng 06 năm 2024</i>	<i>01 tháng 01 năm 2024</i>
Tiền mặt và Tiền gửi ngân hàng	435.979.709	481.268.175
Các khoản tương đương tiền	21.525.890.410	22.462.843.820
	21.961.870.119	22.944.111.995

THUYẾT MINH BÁO CÁO TÀI CHÍNH RIÊNG

MẪU SỐ B09a-DN

Các thuyết minh này là một bộ phận hợp thành và cần được đọc đồng thời với báo cáo tài chính kèm theo

6. CÁC KHOẢN ĐẦU TƯ TÀI CHÍNH

Đơn vị tính: VND

	<i>30 tháng 06 năm 2024</i>		<i>01 tháng 01 năm 2024</i>	
	<i>Giá gốc</i>	<i>Dự phòng</i>	<i>Giá gốc</i>	<i>Dự phòng</i>
a) Chứng khoán kinh doanh	21.755.491.533	(15.370.649.866)	21.755.491.533	(15.476.816.533)
Công ty CP Đầu tư PVR Hà Nội	18.184.066.533	(15.370.649.866)	18.184.066.533	(15.476.816.533)
Công ty CP Fafilm Thành phố Hồ Chí Minh	3.571.425.000	-	3.571.425.000	-
b) Đầu tư góp vốn vào đơn vị khác				
b1) Đầu tư vào công ty con	1.595.638.684.744	(767.442.916.559)	1.595.638.684.744	(753.927.477.902)
Công ty CP One Capital Hospitality	1.100.999.642.844	(347.791.131.997)	1.100.999.642.844	(334.241.630.920)
Công ty CP Đầu tư Đại Dương Thăng Long	480.465.301.009	(405.478.043.671)	480.465.301.009	(405.512.106.091)
Công ty CP Phát triển Tài nguyên Thiên nhiên Đại Dương	11.310.000.000	(11.310.000.000)	11.310.000.000	(11.310.000.000)
Công ty CP Sở giao dịch hàng hoá INFO	2.818.740.891	(2.818.740.891)	2.818.740.891	(2.818.740.891)
Công ty CP Bất động sản TKD Việt Nam	45.000.000	(45.000.000)	45.000.000	(45.000.000)
b2) Đầu tư vào công ty liên kết	104.228.000.000	-	104.228.000.000	-
Công ty CP Đầu tư BOT Hà Nội - Bắc Giang	104.228.000.000	-	104.228.000.000	-

THUYẾT MINH BÁO CÁO TÀI CHÍNH RIÊNG

MẪU SỐ B09a-DN

Các thuyết minh này là một bộ phận hợp thành và cần được đọc đồng thời với báo cáo tài chính kèm theo

7. PHẢI THU NGẮN HẠN CỦA KHÁCH HÀNG

	<i>Đơn vị tính: VND</i>	
	<i>30 tháng 06 năm 2024</i>	<i>01 tháng 01 năm 2024</i>
Phải thu khách hàng mua căn hộ	5.495.682.084	5.497.243.103
Các đối tượng khác	390.996.650	253.496.650
	5.886.678.734	5.750.739.753

8. PHẢI THU KHÁC

	<i>Đơn vị tính: VND</i>	
	<i>30 tháng 06 năm 2024</i>	<i>01 tháng 01 năm 2024</i>
a) Ngắn hạn		
Các khoản tạm ứng	7.524.087.850	1.143.706.439
Các đối tượng phải thu khác	532.962.907	834.859.909
	8.057.050.757	1.978.566.348
b) Dài hạn		
Công ty TNHH VNT	78.027.802.500	78.027.802.500
Công ty CP Licogi 19	57.000.000.000	57.000.000.000
Công ty CP Giày da và may mặc xuất khẩu	44.383.247.680	44.383.247.680
Công ty CP Đầu tư phát triển Gia Định	62.500.000	62.500.000
Các khoản ký quỹ, ký cược	2.173.000	203.580.000
	179.475.723.180	179.677.130.180

9. HÀNG TỒN KHO

	<i>Đơn vị tính: VND</i>	
	<i>30 tháng 06 năm 2024</i>	<i>01 tháng 01 năm 2023</i>
Chi phí sản xuất, kinh doanh dở dang	5.264.372.973	12.781.999.306
	5.264.372.973	12.781.999.306

10. TÀI SẢN CÓ ĐỊNH HỮU HÌNH

	<i>Đơn vị tính: VND</i>		
	<i>Phương tiện vận tải, truyền dẫn</i>	<i>Thiết bị văn phòng</i>	<i>Tổng cộng</i>
Nguyên giá			
Tại ngày 01/01/2024	1.265.781.818	113.430.000	1.379.211.818
Mua trong năm	-	-	-
Tại ngày 30/06/2024	1.265.781.818	113.430.000	1.379.211.818
Giá trị hao mòn lũy kế			
Tại ngày 01/01/2024	1.265.781.818	113.430.000	1.379.211.818
Khấu hao trong năm	-	-	-
Tại ngày 30/06/2024	1.265.781.818	113.430.000	1.379.211.818
Giá trị còn lại			
Tại ngày 01/01/2024	-	-	-
Tại ngày 30/06/2024	-	-	-

THUYẾT MINH BÁO CÁO TÀI CHÍNH RIÊNG

MẪU SỐ B09a-DN

Các thuyết minh này là một bộ phận hợp thành và cần được đọc đồng thời với báo cáo tài chính kèm theo

11. CHI PHÍ XÂY DỰNG CƠ BẢN DỜ DANG DÀI HẠN

	<i>Đơn vị tính: VND</i>	
	<i>30 tháng 06 năm 2024</i>	<i>01 tháng 01 năm 2024</i>
Dự án Licogi 19	13.786.820.216	13.786.820.216
Dự án 25 Trần Khánh Dư	16.468.231.409	16.468.231.409
Dự án khác	1.499.764.737	1.499.764.737
	31.754.816.362	31.754.816.362

12. CHI PHÍ TRẢ TRƯỚC DÀI HẠN

	<i>Đơn vị tính: VND</i>	
	<i>30 tháng 06 năm 2024</i>	<i>01 tháng 01 năm 2024</i>
Chi phí thuê dài hạn TTTM tại Làng Quốc tế Thăng Long	141.878.588.916	143.872.727.880
Chi phí thuê dài hạn TTTM Ninh Bình Plaza	41.607.794.050	42.307.094.746
Chi phí thuê dài hạn tòa VNT Tower 19 Nguyễn Trãi	70.766.212.149	71.799.311.865
Chi phí thuê dài hạn tại Starcity Lê Văn Lương	12.450.790.286	12.623.517.560
Chi phí xây dựng và sửa chữa chợ Nhật Tân	9.101.763.793	9.219.968.515
Chi phí thuê dài hạn 25 Tân Mai	4.314.429.966	4.364.429.964
Chi phí trả trước dài hạn khác	-	6.984.388
	280.119.579.160	284.194.034.918

13. NGƯỜI MUA TRẢ TIỀN TRƯỚC NGẮN HẠN

	<i>Đơn vị tính: VND</i>	
	<i>30 tháng 06 năm 2024</i>	<i>01 tháng 01 năm 2024</i>
Khách hàng mua căn hộ trả tiền trước	9.820.278.965	14.365.733.510
	9.820.278.965	14.365.733.510

14. THUẾ VÀ CÁC KHOẢN PHẢI NỘP NHÀ NƯỚC

	<i>Đơn vị tính: VND</i>	
	<i>30 tháng 06 năm 2024</i>	<i>01 tháng 01 năm 2024</i>
Thuế thu nhập cá nhân	23.295.743	28.588.599
	23.295.743	28.588.599

15. DOANH THU CHƯA THỰC HIỆN

	<i>Đơn vị tính: VND</i>	
	<i>30 tháng 06 năm 2024</i>	<i>01 tháng 01 năm 2024</i>
a) Ngắn hạn		
Doanh thu nhận trước	7.271.436.401	7.271.436.396
	7.271.436.401	7.271.436.396
b) Dài hạn		
Công ty CP DVTM tổng hợp Wincommerce	191.191.194.999	193.953.152.529
Công ty CP Đầu tư và Dịch vụ An Thịnh	4.210.526.335	4.266.917.311
Công ty CP Bánh Givral	50.739.070.987	51.545.844.798
Công ty TNHH thiết bị y tế Sơn Dương	4.583.284.795	4.637.660.941
	250.724.077.116	254.403.575.579

THUYẾT MINH BÁO CÁO TÀI CHÍNH RIÊNG

MẪU SỐ B09a-DN

Các thuyết minh này là một bộ phận hợp thành và cần được đọc đồng thời với báo cáo tài chính kèm theo

16. CÁC KHOẢN PHẢI TRẢ KHÁC

	<i>Đơn vị tính: VND</i>	
	<i>30 tháng 06 năm 2024</i>	<i>01 tháng 01 năm 2024</i>
a) Ngắn hạn		
Công ty CP Giáo dục quốc tế Thần Đồng	36.008.500.000	36.008.500.000
Công ty TNHH Gió Hát	36.090.811.985	36.090.811.985
Công ty Cổ phần Thương mại và Đầu tư Mạnh Hà	28.373.788.160	28.373.788.160
Công ty CP BSC Việt Nam	6.131.655.786	6.131.655.786
Ngân hàng TMCP Quốc Dân	6.000.220.000	6.000.220.000
Phải trả, phải nộp khác	1.311.762.041	1.206.057.347
	113.916.737.972	113.811.033.278
b) Dài hạn		
Công ty CP Đầu tư Nông nghiệp Công nghệ cao Hà Nội	220.500.000.000	220.500.000.000
Công ty CP Giáo dục Quốc tế Thần Đồng	200.000.000.000	200.000.000.000
Công ty TNHH Gió Hát	70.067.483.056	70.067.483.056
Công ty CP Viptour - Togi	27.405.969.352	26.089.209.473
Ngân hàng TMCP Quốc Dân	18.393.653.218	18.393.653.218
Phải trả dài hạn khác	1.453.224.831	1.137.000.748
	537.820.330.457	536.187.346.495

17. VAY VÀ NỢ THUÊ TÀI CHÍNH

	<i>Đơn vị tính: VND</i>			
	01/01/2024	Phát sinh trong kỳ		30/06/2024
	Giá trị	Tăng	Giảm	Giá trị
Vay ngắn hạn	2.500.000.000	-	-	2.500.000.000
- Vay và nợ dài hạn đến hạn trả	2.500.000.000	-	-	2.500.000.000
Công ty CP Viptour-Togi	2.500.000.000	-	-	2.500.000.000
Vay dài hạn	32.227.733.073	-	-	32.227.733.073
Công ty CP Viptour-Togi	32.227.733.073	-	-	32.227.733.073
	34.727.733.073	-	-	34.727.733.073

THUYẾT MINH BÁO CÁO TÀI CHÍNH RIÊNG

MẪU SỐ B09a-DN

Các thuyết minh này là một bộ phận hợp thành và cần được đọc đồng thời với báo cáo tài chính kèm theo

18. VỐN CHỦ SỞ HỮU

Đơn vị tính: VND

	Vốn điều lệ	Vốn khác của chủ sở hữu	Cổ phiếu quỹ	Quỹ đầu tư phát triển	Quỹ khác thuộc vốn chủ sở hữu	Lỗi lũy kế	Tổng cộng
Số dư tại ngày 01/01/2023	3.000.000.000.000	1.286.825.482	(10.000)	99.871.176.744	10.830.443.286	(2.681.943.981.370)	430.044.454.142
Lãi trong năm	-	-	-	-	-	59.134.101.897	59.134.101.897
Trích quỹ khen thưởng, phúc lợi	-	-	-	-	-	(469.243.356)	(469.243.356)
Số dư tại ngày 01/01/2024	3.000.000.000.000	1.286.825.482	(10.000)	99.871.176.744	10.830.443.286	(2.623.279.122.829)	488.709.312.683
Lãi/(Lỗ) trong năm	-	-	-	-	-	(13.135.769.882)	(13.135.769.882)
Trích quỹ khen thưởng, phúc lợi	-	-	-	-	-	(591.341.019)	(591.341.019)
Số dư tại ngày 30/06/2024	3.000.000.000.000	1.286.825.482	(10.000)	99.871.176.744	10.830.443.286	(2.637.006.233.730)	474.982.201.782

THUYẾT MINH BÁO CÁO TÀI CHÍNH RIÊNG

MÃ SỐ B09a-DN

Các thuyết minh này là một bộ phận hợp thành và cần được đọc đồng thời với báo cáo tài chính kèm theo

19. DOANH THU BÁN HÀNG VÀ CUNG CẤP DỊCH VỤ

	<i>Đơn vị tính: VND</i>	
	<i>Quý II năm 2024</i>	<i>Quý II năm 2023</i>
Doanh thu bán hàng và cung cấp dịch vụ	13.674.822.679	3.048.119.317
Doanh thu cung cấp dịch vụ	2.855.186.316	3.048.119.317
Doanh thu chuyển nhượng bất động sản	10.819.636.363	-
Doanh thu thuần về bán hàng và cung cấp dịch vụ	13.674.822.679	3.048.119.317

20. GIÁ VỐN HÀNG BÁN

	<i>Đơn vị tính: VND</i>	
	<i>Quý II năm 2024</i>	<i>Quý II năm 2023</i>
Giá vốn cung cấp dịch vụ	2.033.735.686	2.033.735.688
Giá vốn chuyển nhượng bất động sản	7.517.626.333	-
	9.551.362.019	2.033.735.688

21. DOANH THU TÀI CHÍNH

	<i>Đơn vị tính: VND</i>	
	<i>Quý II năm 2024</i>	<i>Quý II năm 2023</i>
Cổ tức, lợi nhuận được chia	-	596.427.975
Lãi tiền gửi, tiền cho vay	92.721.136	387.368.163
	92.721.136	983.796.138

22. CHI PHÍ TÀI CHÍNH

	<i>Đơn vị tính: VND</i>	
	<i>Quý II năm 2024</i>	<i>Quý II năm 2023</i>
Trích lập/(hoàn nhập) dự phòng tổn thất khoản đầu tư	3.499.792.546	(25.432.208.777)
Lãi tiền vay	658.379.940	658.379.940
	4.158.172.486	(24.773.828.837)

23. CHI PHÍ QUẢN LÝ DOANH NGHIỆP

	<i>Đơn vị tính: VND</i>	
	<i>Quý II năm 2024</i>	<i>Quý II năm 2023</i>
Chi phí nhân viên quản lý	822.948.700	1.027.467.309
Chi phí đồ dùng văn phòng	1.800.580	49.918.293
Chi bằng tiền khác	1.319.552.971	799.981.386
	2.144.302.251	1.877.366.988

THUYẾT MINH BÁO CÁO TÀI CHÍNH RIÊNG

MẪU SỐ B09a-DN

Các thuyết minh này là một bộ phận hợp thành và cần được đọc đồng thời với báo cáo tài chính kèm theo

24. NỢ KHÓ ĐÒI ĐÃ ĐƯA RA THEO DỐI NGOẠI BẢNG

	Năm xử lý	Đơn vị tính: VND	
		30 tháng 06 năm 2024	01 tháng 01 năm 2024
Phải thu về cho vay ngắn hạn		1.143.933.229.981	1.143.933.229.981
Công ty CP TM & Đầu tư Mạnh Hà	2021	480.782.169.169	480.782.169.169
Công ty CP đầu tư và Thương mại Vneco Hà Nội	2021	370.150.060.812	370.150.060.812
Công ty TNHH Gió Hát	2021	199.001.000.000	199.001.000.000
Công ty CP Bảo Linh	2021	75.000.000.000	75.000.000.000
Công ty CP Đầu tư Phát triển Phú Nguyên	2021	19.000.000.000	19.000.000.000
Phải thu ngắn hạn của khách hàng		81.273.856.974	81.273.856.974
Công ty CP Robot Tosy	2021	27823311313	27823311313
Công ty CP đầu tư và xây dựng Sông Đà	2021	20.635.963.722	20.635.963.722
Công ty TNHH TMDV & SX Phi Kha Miền Bắc	2021	5.344.267.999	5.344.267.999
Công ty CP Vinafacade	2021	5.522.659.768	5.522.659.768
Công ty CP Đầu tư Văn Phú Building	2021	5.707.549.314	5.707.549.314
Công ty TNHH Vật Tư Kim Khí Hưng Yên	2021	5.096.125.835	5.096.125.835
Công ty CP truyền thông TVSHOPPING	2021	2.337.931.029	2.337.931.029
Công ty CP Bán lẻ và Quản lý Bất động sản Đại Dương	2021	3.492.500.351	3.492.500.351
Nguyễn Thị Tuyết	2021	2.500.000.000	2.500.000.000
Các đối tượng khác	2021	2.813.547.643	2.813.547.643
Phải thu ngắn hạn khác		919.801.317.758	919.801.317.758
Lưu Duy Hưng	2023	835.000.000	835.000.000
Nguyễn Thị Dung	2023	5.365.828.037	5.365.828.037
Dương Thùy Chi	2023	577.400.136	577.400.136
Công ty CP Bình Dương Xanh	2021	270.150.000.000	270.150.000.000
Công ty TNHH VNT	2021	181.971.117.854	181.971.117.854
Công ty TNHH Phát triển TM và Đầu tư Việt Nam	2021	56.768.170.073	56.768.170.073
Công ty CP đầu tư và Thương mại Vneco Hà Nội	2021	58.929.396.402	58.929.396.402
Công ty CP TM & Đầu tư Mạnh Hà	2021	40.928.235.832	40.928.235.832
Công ty TNHH Gió Hát	2021	22.866.062.385	22.866.062.385
Công ty CP Bảo Linh	2021	7.236.369.444	7.236.369.444
Công ty CP Đầu tư Phát triển Phú Nguyên	2021	7.085.149.998	7.085.149.998
Công ty CP Đầu tư và Xây lắp Thương mại BMC Hà Nội	2021	28.002.299.999	28.002.299.999
Đầu tư vào Dự án 317 Trường Chinh của Cty BMC	2021	904.349.500	904.349.500
Công ty CP Đầu Tư Lam Hồng	2021	35.515.056.108	35.515.056.108
DA 25 Trần Khánh Dư - Bộ Tư Lệnh Bộ Đội Biên Phòng	2021	2.132.720.000	2.132.720.000
Nguyễn Khoa Điền	2021	45.620.165.000	45.620.165.000
Nguyễn Trịnh Minh Hà	2021	35.300.000.000	35.300.000.000
Đào Thị Diệp Hương	2021	27.470.959.196	27.470.959.196
Nguyễn Thị Xuyên	2021	6.737.500.000	6.737.500.000
Đào Vũ Nguyên	2021	6.095.864.000	6.095.864.000
Trần Thị Thu Hương	2021	2.081.000.000	2.081.000.000
Lê Tiến Ngọc	2021	2.679.720.105	2.679.720.105
Các đối tượng khác	2021	29.533.550.110	29.533.550.110
Chi phí ủng hộ xây dựng chùa An Hà - Tỉnh Bắc Giang	2020	7.691.868.657	7.691.868.657
Ông Hà Văn Thẩm	2020	9.750.800.000	9.750.800.000
Ông Hoàng Văn Tuyển	2020	18.500.000.000	18.500.000.000
Các đối tượng khác	2020	9.072.734.922	9.072.734.922

THUYẾT MINH BÁO CÁO TÀI CHÍNH RIÊNG

MẪU SỐ B09a-DN

Các thuyết minh này là một bộ phận hợp thành và cần được đọc đồng thời với báo cáo tài chính kèm theo

	Năm xử lý	Đơn vị tính: VND	
		30 tháng 06 năm 2024	01 tháng 01 năm 2024
Tài sản thiếu chờ xử lý	2021	3.508.248.253	3.508.248.253
Trả trước cho người bán ngắn hạn		176.637.298.868	176.637.298.868
Công ty CP Đầu tư và xây dựng Sông Đà	2023	8.289.079.493	8.289.079.493
Các đối tượng khác	2023	201.651.041	201.651.041
Công ty CP Đầu tư Thành An	2021	144.000.000.000	144.000.000.000
Công ty Luật TNHH Key Việt Nam	2021	10.000.000.000	10.000.000.000
Công ty TNHH Đầu tư và Thương mại Topcare	2021	10.000.000.000	10.000.000.000
Công ty CP TM đầu tư và xây dựng Thành Đông	2021	1.835.234.949	1.835.234.949
Các đối tượng khác	2021	2.311.333.385	2.311.333.385
Trả trước cho người bán dài hạn		258.013.998.565	258.013.998.565
Công ty CP Đầu tư và Xây lắp Thương mại BMC Hà Nội	2021	66.000.000.000	66.000.000.000
Công ty CP Đầu tư và Tư vấn Liên Việt	2021	145.000.000.000	145.000.000.000
Công ty CP Đầu tư Phát triển Gia Định	2021	4.850.000.000	4.850.000.000
Công ty CP BSC Việt Nam	2021	2.146.109.684	2.146.109.684
Công ty CP Đầu tư PVR Hà Nội	2021	40.017.888.881	40.017.888.881
Cộng		2.583.167.950.399	2.583.167.950.399

25. GIẢI TRÌNH CHÉNH LỆCH LỢI NHUẬN SAU THUẾ QUÝ II/2024 SO VỚI QUÝ II/2023

STT	CHỈ TIÊU	Quý II		Chênh lệch	Tỷ lệ biến động (%)
		Năm nay	Năm trước		
1	Doanh thu thuần về bán hàng và cung cấp dịch vụ	13.674.822.679	3.048.119.317	10.626.703.362	349%
2	Giá vốn hàng bán và cung cấp dịch vụ	9.551.362.019	2.033.735.688	7.517.626.331	370%
3	Lợi nhuận gộp về bán hàng và cung cấp dịch vụ	4.123.460.660	1.014.383.629	3.109.077.031	306%
4	Doanh thu hoạt động tài chính	92.721.136	983.796.138	(891.075.002)	-91%
5	Chi phí tài chính	4.158.172.486	(24.773.828.837)	28.932.001.323	-117%
6	Chi phí bán hàng	-	-	-	
7	Chi phí quản lý doanh nghiệp	2.144.302.251	1.877.366.988	266.935.263	14%
8	Lợi nhuận thuần từ hoạt động kinh doanh	(2.086.292.941)	24.894.641.616	(26.980.934.557)	-108%
9	Lợi nhuận/(lỗ) khác	198.606.625	(15.662.872)	214.269.497	-1368%
10	Tổng lợi nhuận kế toán trước thuế	(1.887.686.316)	24.878.978.744	(26.766.665.060)	-108%
11	Lợi nhuận sau thuế thu nhập doanh nghiệp	(1.887.686.316)	24.878.978.744	(26.766.665.060)	-108%

Kết quả kinh doanh quý II năm 2024 lỗ 1,89 tỷ đồng trong khi cùng kỳ năm trước lãi 24,88 tỷ đồng do các nguyên nhân chính như sau:

- Doanh thu chuyển nhượng bất động sản tăng 10,82 tỷ đồng, Giá vốn tương ứng 7,52 tỷ đồng nên Lợi nhuận gộp tăng 3,11 tỷ đồng.
- Doanh thu tài chính giảm khoảng 0,89 tỷ đồng so với cùng kỳ năm trước do năm 2023 Công ty nhận được khoản cổ tức từ khoản đầu tư vào Công ty CP Fafilm TP Hồ Chí Minh trong khi năm 2024 không phát sinh khoản này. Đồng thời, các khoản lãi tiền gửi giảm so với cùng kỳ năm trước do lãi suất ngân hàng thấp hơn.

THUYẾT MINH BÁO CÁO TÀI CHÍNH RIÊNG

MẪU SỐ B09a-DN


Các thuyết minh này là một bộ phận hợp thành và cần được đọc đồng thời với báo cáo tài chính kèm theo

- Chi phí tài chính tăng 28,93 tỷ đồng so với cùng kỳ năm trước chủ yếu là do trong kỳ, Công ty ghi nhận các khoản trích lập dự phòng đầu tư vào các công ty con khoảng 3,5 tỷ đồng căn cứ tình hình tài chính của các đơn vị này, trong khi cùng kỳ năm trước Công ty ghi nhận hoàn nhập dự phòng khoảng 25,4 tỷ đồng.
- Chi phí quản lý doanh nghiệp tăng 0,27 tỷ đồng và các khoản lợi nhuận khác tăng 0,2 tỷ đồng.

Như vậy, chênh lệch lợi nhuận giữa hai kỳ so sánh chủ yếu là do trong năm nay Công ty phải trích các khoản trích lập dự phòng, trong khi cùng kỳ năm trước ghi nhận các khoản hoàn nhập dự phòng tổn thất đầu tư vào các Công ty con, các chỉ tiêu khác có biến động nhưng không ảnh hưởng trọng yếu tới chỉ tiêu lợi nhuận kế toán Công ty.



Người lập
Nguyễn Thị Na
Ngày 30 tháng 7 năm 2024



Kế toán trưởng
Vũ Xuân Dương



Tổng Giám đốc
Phạm Hùng Việt

