

# BÁO CÁO TÀI CHÍNH RIÊNG GIỮA NIÊN ĐỘ

CÔNG TY CP ĐẦU TƯ VÀ PHÁT TRIỂN Y TẾ VIỆT NHẬT

Quý II Năm 2024

CÔNG TY CỔ  
PHẦN ĐẦU TƯ  
VÀ PHÁT TRIỂN  
Y TẾ VIỆT NHẬT

Digitally signed by CÔNG TY CỔ PHẦN  
ĐẦU TƯ VÀ PHÁT TRIỂN Y TẾ VIỆT  
NHẬT  
DN: C=VN, S=HÀ NỘI, L=Quận Đống Đa,  
CN=CÔNG TY CỔ PHẦN ĐẦU TƯ VÀ  
PHÁT TRIỂN Y TẾ VIỆT NHẬT,  
OID.0.9.2342.19200300.100.1.1=  
MST:0101178800  
Reason: I am the author of this document  
Date: 2024.07.30 17:12:05+0700  
Foxit PDF Editor Version: 12.1.1

**NỘI DUNG**

	Trang
Báo cáo của Ban Tổng Giám đốc	02 - 03
Bảng cân đối kế toán riêng	04 - 05
Báo cáo kết quả hoạt động kinh doanh riêng	06 - 07
Báo cáo lưu chuyển tiền tệ riêng	08 - 09
Thuyết minh Báo cáo tài chính riêng	10 - 33



## **BÁO CÁO CỦA BAN TỔNG GIÁM ĐỐC**

Ban Tổng Giám đốc Công ty CP Đầu tư và Phát triển Y tế Việt Nhật (sau đây gọi tắt là "Công ty") trình bày Báo cáo của mình và Báo cáo tài chính riêng giữa niên độ của Công ty cho kỳ kế toán từ ngày 01/04/2024 đến ngày 30/06/2024.

### **CÔNG TY**

Công ty được thành lập theo Giấy chứng nhận đăng ký doanh nghiệp công ty cổ phần số 0101178800 do Sở Kế hoạch và Đầu tư Thành phố Hà Nội cấp lần đầu ngày 27 tháng 09 năm 2010, đăng ký thay đổi lần thứ 20 ngày 28 tháng 02 năm 2023.

Trụ sở chính của Công ty tại: Tầng 24, tòa nhà Icon4, 243A Đê La Thành, phường Láng Thượng, quận Đống Đa, Hà Nội, Việt Nam.

### **HỘI ĐỒNG QUẢN TRỊ, BAN TỔNG GIÁM ĐỐC VÀ BAN KIỂM SOÁT**

Các thành viên của Hội đồng quản trị trong kỳ và tại ngày lập báo cáo này bao gồm:

Ông Nguyễn Hải Hà	Chủ tịch Hội đồng Quản trị
Ông Phạm Thanh Nam	Phó Chủ tịch Hội đồng Quản trị
Bà Nguyễn Thị Hạnh	Thành viên Hội đồng quản trị
Ông Nguyễn Thi Phương	Thành viên Hội đồng quản trị
Ông Nguyễn Thanh Tùng	Thành viên Hội đồng quản trị (Đến ngày 12 tháng 06 năm 2024)
Ông Nguyễn Văn Chi	Thành viên Hội đồng quản trị (Từ ngày 13 tháng 06 năm 2024)

Các thành viên của Ban Tổng Giám đốc đã điều hành Công ty trong kỳ và tại ngày lập báo cáo này bao gồm:

Ông Phạm Thanh Nam	Tổng Giám đốc
Ông Bùi Tuấn Duy	Phó Tổng Giám đốc (Đến ngày 05 tháng 06 năm 2024)
Ông Vũ Văn Toàn	Phó Tổng Giám đốc (Từ ngày 02 tháng 05 năm 2024)
Bà Đỗ Thị Ngọc Hoa	Phó Tổng Giám đốc

Các thành viên của Ban Kiểm soát bao gồm:

Ông Nguyễn Văn Vỹ	Trưởng ban
Bà Đặng Thị Hà Giang	Thành viên
Bà Nguyễn Thị Tiến Chi	Thành viên

### **TRÁCH NHIỆM CỦA BAN TỔNG GIÁM ĐỐC ĐỐI VỚI BÁO CÁO TÀI CHÍNH RIÊNG GIỮA NIÊN ĐỘ**

Ban Tổng Giám đốc Công ty chịu trách nhiệm về việc lập Báo cáo tài chính riêng giữa niên độ phản ánh trung thực, hợp lý tình hình tài chính, kết quả hoạt động kinh doanh và tình hình lưu chuyển tiền tệ của Công ty trong kỳ. Trong quá trình lập Báo cáo tài chính riêng giữa niên độ, Ban Tổng Giám đốc Công ty cam kết đã tuân thủ các yêu cầu sau:

- Lựa chọn các chính sách kế toán thích hợp và áp dụng các chính sách này một cách nhất quán;
- Đưa ra các đánh giá và dự đoán hợp lý và thận trọng;

**Công ty CP Đầu tư và Phát triển Y tế Việt Nhật**

Tầng 24, tòa nhà Icon4, 243A Đê La Thành, phường Láng Thượng, quận Đống Đa, Hà Nội, Việt Nam

- Nêu rõ các chuẩn mực kế toán được áp dụng có được tuân thủ hay không, có những áp dụng sai lệch trọng yếu đến mức cần phải công bố và giải thích trong Báo cáo tài chính riêng giữa niên độ hay không;
- Lập và trình bày các Báo cáo tài chính riêng giữa niên độ trên cơ sở tuân thủ các Chuẩn mực kế toán, Chế độ kế toán doanh nghiệp Việt Nam và các quy định pháp lý có liên quan đến việc lập và trình bày Báo cáo tài chính riêng giữa niên độ;
- Lập các Báo cáo tài chính riêng giữa niên độ dựa trên cơ sở hoạt động kinh doanh liên tục, trừ trường hợp không thể cho rằng Công ty sẽ tiếp tục hoạt động kinh doanh.

Ban Tổng Giám đốc Công ty đảm bảo rằng các sổ kế toán được lưu giữ để phản ánh tình hình tài chính của Công ty, với mức độ trung thực, hợp lý tại bất cứ thời điểm nào và đảm bảo rằng Báo cáo tài chính riêng giữa niên độ tuân thủ các quy định hiện hành của Nhà nước. Đồng thời có trách nhiệm trong việc bảo đảm an toàn tài sản của Công ty và thực hiện các biện pháp thích hợp để ngăn chặn, phát hiện các hành vi gian lận và các vi phạm khác.

Ban Tổng Giám đốc Công ty cam kết rằng Báo cáo tài chính riêng giữa niên độ đã phản ánh trung thực và hợp lý tình hình tài chính của Công ty tại thời điểm ngày 30 tháng 06 năm 2024, kết quả hoạt động kinh doanh và tình hình lưu chuyển tiền tệ cho kỳ kế toán quý kết thúc cùng ngày, phù hợp với Chuẩn mực kế toán, Chế độ kế toán doanh nghiệp Việt Nam và tuân thủ các quy định pháp lý có liên quan đến việc lập và trình bày Báo cáo tài chính riêng giữa niên độ.



Thay mặt Ban Tổng Giám đốc

**Phạm Thanh Nam**

Tổng Giám đốc

Hà Nội, ngày 30 tháng 07 năm 2024

**BẢNG CÂN ĐỐI KẾ TOÁN RIÊNG**

Quý II Năm 2024

Mã số	TÀI SẢN	Thuyết minh	30/06/2024	01/01/2024
			VND	VND
<b>100</b>	<b>A. TÀI SẢN NGẮN HẠN</b>		<b>585.582.678.078</b>	<b>552.139.959.503</b>
<b>110</b>	<b>I. Tiền và các khoản tương đương tiền</b>		<b>7.199.722.819</b>	<b>151.569.877.551</b>
111	1. Tiền	3	7.199.722.819	7.569.877.551
112	2. Các khoản tương đương tiền		-	144.000.000.000
<b>120</b>	<b>II. Các khoản đầu tư tài chính ngắn hạn</b>	<b>4</b>	<b>181.240.100.000</b>	<b>114.640.100.000</b>
123	1. Đầu tư nắm giữ đến ngày đáo hạn		181.240.100.000	114.640.100.000
<b>130</b>	<b>III. Các khoản phải thu ngắn hạn</b>		<b>307.729.789.124</b>	<b>230.664.101.397</b>
131	1. Phải thu ngắn hạn của khách hàng	5	385.065.792.985	415.657.029.736
132	2. Trả trước cho người bán ngắn hạn	6	360.098.114.394	362.153.863.042
135	3. Phải thu về cho vay ngắn hạn	8	102.000.000.000	-
136	4. Phải thu ngắn hạn khác	7	501.784.281.364	491.844.566.905
137	5. Dự phòng phải thu ngắn hạn khó đòi	9	(1.041.218.399.619)	(1.038.991.358.286)
<b>140</b>	<b>IV. Hàng tồn kho</b>	<b>10</b>	<b>84.838.994.522</b>	<b>52.920.373.008</b>
141	1. Hàng tồn kho		105.219.297.405	75.202.380.476
149	2. Dự phòng giảm giá hàng tồn kho		(20.380.302.883)	(22.282.007.468)
<b>150</b>	<b>V. Tài sản ngắn hạn khác</b>		<b>4.574.071.613</b>	<b>2.345.507.547</b>
151	1. Chi phí trả trước ngắn hạn	13	3.046.890.072	2.308.106.279
152	2. Thuế GTGT được khấu trừ		1.478.271.078	37.401.268
153	3. Thuế và các khoản khác phải thu Nhà nước	17	48.910.463	-
<b>200</b>	<b>B. TÀI SẢN DÀI HẠN</b>		<b>114.925.230.941</b>	<b>132.250.762.466</b>
<b>210</b>	<b>I. Các khoản phải thu dài hạn</b>		<b>1.088.810.000</b>	<b>1.088.810.000</b>
216	1. Phải thu dài hạn khác	7	111.838.810.000	111.838.810.000
219	2. Dự phòng phải thu dài hạn khó đòi		(110.750.000.000)	(110.750.000.000)
<b>220</b>	<b>II. Tài sản cố định</b>		<b>83.907.116.636</b>	<b>99.623.935.146</b>
221	1. Tài sản cố định hữu hình	11	83.715.986.758	99.054.560.475
222	- Nguyên giá		448.140.428.644	469.964.866.804
223	- Giá trị hao mòn lũy kế		(364.424.441.886)	(370.910.306.329)
227	2. Tài sản cố định vô hình	12	191.129.878	569.374.671
228	- Nguyên giá		3.610.757.500	3.610.757.500
229	- Giá trị hao mòn lũy kế		(3.419.627.622)	(3.041.382.829)
242	1. Chi phí xây dựng cơ bản dở dang		181.858.045	-
<b>250</b>	<b>IV. Đầu tư tài chính dài hạn</b>	<b>4</b>	<b>20.691.436.180</b>	<b>19.433.130.635</b>
251	1. Đầu tư vào công ty con		97.603.000.000	97.603.000.000
252	2. Đầu tư vào công ty liên doanh, liên kết		750.000.000	750.000.000
254	3. Dự phòng đầu tư tài chính dài hạn		(77.661.563.820)	(78.919.869.365)
<b>260</b>	<b>V. Tài sản dài hạn khác</b>		<b>9.056.010.080</b>	<b>12.104.886.685</b>
261	1. Chi phí trả trước dài hạn	13	9.056.010.080	12.104.886.685
<b>270</b>	<b>TỔNG CỘNG TÀI SẢN</b>		<b>700.507.909.019</b>	<b>684.390.721.969</b>

BẢNG CÂN ĐỐI KẾ TOÁN RIÊNG

Quý II Năm 2024


(tiếp theo)

Mã số	NGUỒN VỐN	Thuyết minh	30/06/2024	01/01/2024
			VND	VND
300	<b>C. NỢ PHẢI TRẢ</b>		<b>182.681.239.177</b>	<b>184.534.053.651</b>
310	<b>I. Nợ ngắn hạn</b>		<b>182.483.010.011</b>	<b>183.635.449.485</b>
311	1. Phải trả người bán ngắn hạn	15	46.477.594.073	47.933.876.015
312	2. Người mua trả tiền trước ngắn hạn	16	16.258.995.635	4.104.931.784
313	3. Thuế và các khoản phải nộp Nhà nước	17	5.006.098.978	6.766.418.873
314	4. Phải trả người lao động		3.625.109.062	3.868.349.091
315	5. Chi phí phải trả ngắn hạn	18	15.573.650.007	19.728.892.279
319	6. Phải trả ngắn hạn khác	19	2.183.433.340	2.686.486.713
320	7. Vay và nợ thuê tài chính ngắn hạn	14	87.131.543.429	91.726.418.339
321	8. Dự phòng phải trả ngắn hạn	20	6.226.585.487	6.820.076.391
330	<b>II. Nợ dài hạn</b>		<b>198.229.166</b>	<b>898.604.166</b>
337	1. Phải trả dài hạn khác	19	198.229.166	898.604.166
400	<b>D. VỐN CHỦ SỞ HỮU</b>		<b>517.826.669.842</b>	<b>499.856.668.318</b>
410	<b>I. Vốn chủ sở hữu</b>	21	<b>517.826.669.842</b>	<b>499.856.668.318</b>
411	1. Vốn góp của chủ sở hữu		1.125.001.710.000	1.125.001.710.000
411a	Cổ phiếu phổ thông có quyền biểu quyết		1.125.001.710.000	1.125.001.710.000
412	2. Thặng dư vốn cổ phần		402.288.328.850	402.288.328.850
418	3. Quỹ đầu tư phát triển		19.211.235.252	19.211.235.252
421	4. Lợi nhuận sau thuế chưa phân phối		(1.028.674.604.260)	(1.046.644.605.784)
421a	LNST chưa phân phối lũy kế đến cuối năm trước		(1.046.644.605.784)	(1.099.671.044.820)
421b	LNST chưa phân phối kỳ này		17.970.001.524	53.026.439.036
440	<b>TỔNG CỘNG NGUỒN VỐN</b>		<b>700.507.909.019</b>	<b>684.390.721.969</b>

  
Nguyễn Thị Lệ  
Người lập biểu

  
Trần Đức Thanh  
Kế toán trưởng



  
Phạm Thanh Nam  
Tổng Giám đốc  
Hà Nội, ngày 30 tháng 07 năm 2024

**BÁO CÁO KẾT QUẢ HOẠT ĐỘNG KINH DOANH RIÊNG**

Quý II Năm 2024

Mã số	CHỈ TIÊU	Thuyết minh	Từ ngày		Từ ngày		Lũy kế từ đầu	
			01/04/2024 đến ngày 30/06/2024	01/04/2023 đến ngày 30/06/2023	năm này (năm nay)	năm này (năm trước)	VND	VND
01	1. Doanh thu bán hàng và cung cấp dịch vụ	23	149.398.865.788	136.170.754.694	265.021.871.696	246.411.479.799		
02	2. Các khoản giảm trừ doanh thu	24	5.100.000	79.800.000	5.100.000	155.051.435		
10	3. Doanh thu thuần bán hàng và cung cấp dịch vụ		149.393.765.788	136.090.954.694	265.016.771.696	246.256.428.364		
11	4. Giá vốn hàng bán	25	114.037.871.306	107.376.530.983	200.821.108.364	194.503.335.165		
20	5. Lợi nhuận gộp về bán hàng và cung cấp dịch vụ		35.355.894.482	28.714.423.711	64.195.663.332	51.753.093.199		
21	6. Doanh thu hoạt động tài chính		3.777.067.721	7.513.701.210	9.294.108.506	17.544.998.832		
22	7. Chi phí tài chính	27	111.409.309	1.011.328.055	1.427.755.722	1.984.669.587		
23	- Trong đó: Chi phí lãi vay		1.191.051.302	1.061.643.885	2.637.510.093	2.029.987.367		
25	8. Chi phí bán hàng	28	15.144.977.121	16.584.720.183	33.238.047.023	33.615.160.838		
26	9. Chi phí quản lý doanh nghiệp	29	11.872.499.795	5.637.935.263	20.797.253.822	15.863.385.603		
30	10. Lợi nhuận thuần từ hoạt động kinh doanh		12.004.075.978	12.994.141.420	18.026.715.271	17.834.876.003		
31	11. Thu nhập khác	30	2.109.935.203	1.533.647.866	9.203.991.782	2.493.509.521		
32	12. Chi phí khác	31	4.569.923.403	240.422.863	4.768.205.148	404.000.063		
40	13. Lợi nhuận khác		(2.459.988.200)	1.293.225.003	4.435.786.634	2.089.509.458		
50	14. Tổng lợi nhuận kế toán trước thuế		9.544.087.778	14.287.366.423	22.462.501.905	19.924.385.461		
51	15. Chi phí thuế TNDN hiện hành		1.908.817.556	-	4.492.500.381	-		
60	16. Lợi nhuận sau thuế TNDN		7.635.270.222	14.287.366.423	17.970.001.524	19.924.385.461		

Công ty CP Đầu tư và Phát triển Y tế Việt Nhật  
Tầng 24, tòa nhà Icon4, 243A Đê La Thành, phường Láng Thượng, quận Đống  
Đa, Hà Nội, Việt Nam

Báo cáo tài chính riêng giữa niên độ  
Cho kỳ kế toán từ ngày 01/04/2024 đến ngày 30/06/2024

## BÁO CÁO KẾT QUẢ HOẠT ĐỘNG KINH DOANH RIÊNG

Quý II Năm 2024  
(tiếp theo)



Nguyễn Thị Lụa  
Người lập biểu



Trần Đức Thanh  
Kế toán trưởng



  
Phạm Thanh Nam  
Tổng Giám đốc  
Hà Nội, ngày 30 tháng 07 năm 2024



**BÁO CÁO LƯU CHUYỂN TIỀN TỆ RIÊNG**

Quý II Năm 2024

(Theo phương pháp gián tiếp)

Mã số	CHỈ TIÊU	Thuyết minh	Từ ngày		Từ ngày 01/04/2023 đến ngày 30/06/2023	Lũy kế từ đầu năm đến cuối quý này (năm nay)		Lũy kế từ đầu năm đến cuối quý này (năm trước)	
			01/04/2024 đến ngày 30/06/2024	VND		VND	VND	VND	
<b>01</b>	<b>I. LƯU CHUYỂN TIỀN TỪ HOẠT ĐỘNG KINH DOANH</b>								
	<b>1. Lợi nhuận trước thuế</b>		<b>9.544.087.778</b>		<b>14.287.366.423</b>	<b>22.462.501.905</b>	<b>19.924.385.461</b>		
	<b>2. Điều chỉnh cho các khoản</b>								
02	- Khấu hao tài sản cố định và bất động sản đầu tư		8.410.831.057		12.069.033.794	16.855.344.753	23.866.877.173		
03	- Các khoản dự phòng		(48.390.315)		1.319.521.632	(1.526.459.701)	3.119.794.697		
04	- Lãi, lỗ chênh lệch tỷ giá hối đoái do đánh giá lại các khoản mục tiền tệ có gốc ngoại tệ		72.675.499		(1.058.392.576)	(73.951.536)	(1.294.389.604)		
05	- Lãi/lỗ từ hoạt động đầu tư		2.486.886.272		(13.704.036.152)	(1.781.469.274)	(15.184.852.627)		
06	- Chi phí lãi vay		1.191.051.302		1.061.643.885	2.637.510.093	2.029.987.367		
<b>08</b>	<b>3. Lợi nhuận từ hoạt động kinh doanh trước thay đổi vốn lưu động</b>		<b>21.657.141.593</b>		<b>13.975.137.006</b>	<b>38.573.476.240</b>	<b>32.461.802.467</b>		
09	- Tăng/giảm các khoản phải thu		18.441.521.633		(16.242.510.441)	22.940.363.721	(138.595.548)		
10	- Tăng/giảm hàng tồn kho		(16.603.851.635)		(17.896.216.647)	(30.016.916.929)	(25.140.496.731)		
11	- Tăng/giảm các khoản phải trả (không kể lãi vay phải trả, thuế TNDN phải nộp)		1.885.715.564		20.315.592.106	2.222.384.477	2.534.025.233		
12	- Tăng/giảm chi phí trả trước		978.662.720		1.350.319.771	2.310.092.812	(473.135.779)		
14	- Tiền lãi vay đã trả		(1.224.334.741)		(1.053.618.121)	(2.667.982.836)	(1.992.842.197)		
15	- Thuế thu nhập doanh nghiệp đã nộp		(1.994.549.400)		-	(3.274.909.239)	-		
<b>20</b>	<b>Lưu chuyển tiền thuần từ hoạt động kinh doanh</b>		<b>23.140.305.734</b>		<b>448.703.674</b>	<b>30.086.508.246</b>	<b>7.250.757.445</b>		

## BÁO CÁO LƯU CHUYỂN TIỀN TỆ RIÊNG

Quý II Năm 2024  
(Theo phương pháp gián tiếp)

Mã chỉ tiêu	Thuyết minh	Từ ngày 01/04/2024 đến ngày 30/06/2024	Từ ngày 01/04/2023 đến ngày 30/06/2023	Lũy kế từ đầu năm đến cuối quý này (năm nay)	Lũy kế từ đầu năm đến cuối quý này (năm trước)
		VND	VND	VND	VND
<b>II. LƯU CHUYỂN TIỀN TỪ HOẠT ĐỘNG ĐẦU TƯ</b>					
21	1. Tiền chi để mua sắm, xây dựng TSCĐ và các tài sản dài hạn khác	(4.257.663.251)	(1.576.647.606)	(5.635.408.176)	(6.837.495.138)
22	2. Tiền thu từ thanh lý, nhượng bán TSCĐ và các tài sản dài hạn khác	(1.372.727.274)	1.012.000.000	4.156.222.334	1.012.000.000
23	3. Tiền chi cho vay, mua các công cụ nợ của đơn vị khác	(31.100.000.000)	(64.500.000.000)	(275.600.000.000)	(211.900.000.000)
24	4. Tiền thu hồi cho vay, bán lại các công cụ nợ của đơn vị khác	15.000.000.000	36.000.000.000	107.000.000.000	175.603.461.481
27	5. Tiền thu lãi cho vay, cổ tức và lợi nhuận được chia	136.591.077	12.948.391.380	217.397.774	12.976.450.046
30	<b>Lưu chuyển tiền thuần từ hoạt động đầu tư</b>	<b>(21.593.799.448)</b>	<b>(16.116.256.226)</b>	<b>(169.861.788.068)</b>	<b>(29.145.583.611)</b>
<b>III. LƯU CHUYỂN TIỀN TỪ HOẠT ĐỘNG TÀI CHÍNH</b>					
33	1. Tiền thu từ đi vay	60.073.458.207	35.237.657.616	102.190.679.459	80.720.830.791
34	2. Tiền trả nợ gốc vay	(57.433.067.549)	(17.705.396.781)	(106.785.554.369)	(54.766.612.110)
40	<b>Lưu chuyển tiền thuần từ hoạt động tài chính</b>	<b>2.640.390.658</b>	<b>17.532.260.835</b>	<b>(4.594.874.910)</b>	<b>25.954.218.681</b>
50	Lưu chuyển tiền thuần trong kỳ	4.186.896.944	1.864.708.283	(144.370.154.732)	4.059.392.515
60	Tiền và tương đương tiền đầu kỳ	3.012.825.875	6.710.710.759	151.569.877.551	4.516.026.527
70	Tiền và tương đương tiền cuối kỳ	7.199.722.819	8.575.419.042	107.177.897.199	8.575.419.042



Trần Đức Thanh  
Kế toán trưởng



Nguyễn Thị Lựa  
Người lập biểu



Phạm Thanh Nam  
Tổng Giám đốc  
Hà Nội, ngày 30 tháng 07 năm 2024

## THUYẾT MINH BÁO CÁO TÀI CHÍNH RIÊNG

Quý II Năm 2024

### 1 . ĐẶC ĐIỂM HOẠT ĐỘNG CỦA DOANH NGHIỆP

#### Hình thức sở hữu vốn

Công ty được thành lập theo Giấy chứng nhận đăng ký doanh nghiệp công ty cổ phần số 0101178800 do Sở Kế hoạch và Đầu tư Thành phố Hà Nội cấp lần đầu ngày 27 tháng 09 năm 2010, đăng ký thay đổi lần thứ 20 ngày 28 tháng 02 năm 2023.

Trụ sở chính của Công ty tại: Tầng 24, tòa nhà Icon4, 243A Đê La Thành, phường Láng Thượng, quận Đống Đa, Hà Nội, Việt Nam.

Vốn điều lệ của Công ty là 1.125.001.710.000 đồng, tương đương 112.500.171 cổ phần, mệnh giá một cổ phần là 10.000 đồng.

Tổng số nhân viên của Công ty tại ngày 30 tháng 06 năm 2024 là: 114 người (tại ngày 01 tháng 01 năm 2024 là: 109 người).

#### Lĩnh vực kinh doanh

Lĩnh vực kinh doanh của Công ty là: kinh doanh máy móc, thiết bị và dụng cụ y tế.

#### Ngành nghề kinh doanh

Hoạt động chính của Công ty là:

- Bán buôn máy móc, thiết bị, vật tư y tế;
- Cho thuê máy móc, thiết bị y tế;
- Sửa chữa, Bảo dưỡng máy móc, thiết bị y tế.

#### Cấu trúc doanh nghiệp

Công ty có đơn vị trực thuộc sau:

Tên	Địa chỉ	Hoạt động kinh doanh chính
Chi nhánh Tại Thành phố Hồ Chí Minh Công ty Cổ phần Đầu tư và Phát triển Y tế Việt Nhật	218 Trần Hưng Đạo - Phường 11 - Quận 5 - Thành phố Hồ Chí Minh - Việt Nam	Bán buôn máy móc, thiết bị và phụ tùng máy khác.

Thông tin về công ty con, công ty liên kết của Công ty: xem chi tiết tại Thuyết minh số 4.

### 2 . CHẾ ĐỘ VÀ CHÍNH SÁCH KẾ TOÁN ÁP DỤNG TẠI CÔNG TY

#### 2.1 . Kỳ kế toán, đơn vị tiền tệ sử dụng trong kế toán

Kỳ kế toán năm của Công ty bắt đầu từ ngày 01/01 và kết thúc vào ngày 31/12.

Đơn vị tiền tệ sử dụng trong ghi chép kế toán là Đồng Việt Nam (VND).

#### 2.2 . Chuẩn mực và Chế độ kế toán áp dụng

##### Chế độ kế toán áp dụng

Công ty áp dụng Chế độ Kế toán doanh nghiệp ban hành theo Thông tư số 200/2014/TT-BTC ngày 22/12/2014 của Bộ Tài chính, Thông tư số 53/2016/TT-BTC ngày 21/03/2016 của Bộ Tài chính về việc sửa đổi, bổ sung một số điều của Thông tư số 200/2014/TT-BTC.

##### Tuyên bố về việc tuân thủ Chuẩn mực kế toán và Chế độ kế toán

Công ty đã áp dụng các Chuẩn mực kế toán Việt Nam và các văn bản hướng dẫn Chuẩn mực do Nhà nước đã ban hành. Các báo cáo tài chính được lập và trình bày theo đúng mọi quy định của từng chuẩn mực, thông tư hướng dẫn thực hiện chuẩn mực và Chế độ kế toán hiện hành đang áp dụng.

### 2.3 . Cơ sở lập báo cáo tài chính riêng

Báo cáo tài chính riêng được trình bày theo nguyên tắc giá gốc.

Báo cáo tài chính riêng của Công ty được lập trên cơ sở tổng hợp trực tiếp từ dữ liệu gốc của đơn vị thành viên, tổng hợp các nghiệp vụ, giao dịch phát sinh tại đơn vị thành viên hạch toán phụ thuộc và tại Văn phòng Công ty.

Những người sử dụng các Báo cáo tài chính riêng này nên đọc các Báo cáo tài chính riêng kết hợp với các Báo cáo tài chính hợp nhất của Công ty và Công ty con ("Tập đoàn") cho kỳ kế toán từ ngày 01/04/2024 đến ngày 30/06/2024 để có đủ thông tin về tình hình tài chính, kết quả hoạt động kinh doanh và các luồng lưu chuyển tiền tệ của cả Tập đoàn.

### 2.4 . Công cụ tài chính

#### *Ghi nhận ban đầu*

##### Tài sản tài chính

Tài sản tài chính của Công ty bao gồm tiền và các khoản tương đương tiền, các khoản phải thu khách hàng và phải thu khác, các khoản cho vay. Tại thời điểm ghi nhận ban đầu, tài sản tài chính được xác định theo giá mua/chi phí phát hành cộng các chi phí phát sinh khác liên quan trực tiếp đến việc mua, phát hành tài sản tài chính đó.

##### Nợ phải trả tài chính

Nợ phải trả tài chính của Công ty bao gồm các khoản vay, các khoản phải trả người bán và phải trả khác, chi phí phải trả. Tại thời điểm ghi nhận lần đầu, các khoản nợ phải trả tài chính được xác định theo giá phát hành cộng các chi phí phát sinh liên quan trực tiếp đến việc phát hành nợ phải trả tài chính đó.

#### *Giá trị sau ghi nhận ban đầu*

Hiện tại chưa có các quy định cụ thể về đánh giá lại công cụ tài chính sau ghi nhận ban đầu.


### 2.5 . Các nghiệp vụ bằng ngoại tệ

Các giao dịch bằng ngoại tệ trong kỳ kế toán được quy đổi ra đồng Việt Nam theo tỷ giá thực tế tại ngày giao dịch. Tỷ giá giao dịch thực tế này được xác định theo nguyên tắc sau:

- Khi mua bán ngoại tệ: là tỷ giá được quy định trong hợp đồng mua, bán ngoại tệ giữa Công ty và ngân hàng thương mại;
- Khi ghi nhận nợ phải thu: là tỷ giá mua của ngân hàng thương mại nơi Công ty chỉ định khách hàng thanh toán tại thời điểm giao dịch phát sinh;
- Khi ghi nhận nợ phải trả: là tỷ giá bán của ngân hàng thương mại nơi Công ty dự kiến giao dịch tại thời điểm giao dịch phát sinh;
- Khi mua sắm tài sản hoặc thanh toán ngay bằng ngoại tệ là tỷ giá mua của ngân hàng thương mại nơi Công ty thực hiện thanh toán.

Tỷ giá giao dịch thực tế khi đánh giá lại các khoản mục tiền tệ có gốc ngoại tệ tại thời điểm Báo cáo tài chính riêng giữa niên độ được xác định theo nguyên tắc:

- Đối với khoản mục phân loại là tài sản: áp dụng tỷ giá mua ngoại tệ của ngân hàng thương mại nơi Công ty thường xuyên có giao dịch;
- Đối với tiền gửi ngoại tệ: áp dụng tỷ giá mua của chính ngân hàng nơi Công ty mở tài khoản ngoại tệ;
- Đối với khoản mục phân loại là nợ phải trả: áp dụng tỷ giá bán ngoại tệ của ngân hàng thương mại nơi Công ty thường xuyên có giao dịch.



Tất cả các khoản chênh lệch tỷ giá thực tế phát sinh trong kỳ và chênh lệch do đánh giá lại số dư các khoản mục tiền tệ có gốc ngoại tệ cuối kỳ được hạch toán vào kết quả hoạt động kinh doanh của kỳ kế toán. Trong đó lãi chênh lệch tỷ giá do đánh giá lại số dư cuối kỳ của các khoản mục tiền tệ có gốc ngoại tệ không được sử dụng để phân phối lợi nhuận hoặc chia cổ tức.

## 2.6 . Tiền

Tiền bao gồm tiền mặt tại quỹ, tiền gửi ngân hàng không kỳ hạn và tiền gửi giao dịch tại các Công ty chứng khoán.

## 2.7 . Các khoản đầu tư tài chính

*Các khoản đầu tư nắm giữ đến ngày đáo hạn* bao gồm: Các khoản tiền gửi ngân hàng có kỳ hạn (bao gồm cả các loại tín phiếu, kỳ phiếu), trái phiếu, cổ phiếu ưu đãi bên phát hành bắt buộc phải mua lại tại thời điểm nhất định trong tương lai, các khoản cho vay,... được nắm giữ đến ngày đáo hạn với mục đích thu lãi hàng kỳ và các khoản đầu tư nắm giữ đến ngày đáo hạn khác.

*Các khoản đầu tư vào các công ty con, công ty liên kết* được ghi nhận ban đầu trên sổ kế toán theo giá gốc. Sau ghi nhận ban đầu, giá trị của các khoản đầu tư này được xác định theo giá gốc trừ đi dự phòng giảm giá khoản đầu tư.

*Các khoản đầu tư góp vốn vào các đơn vị khác* bao gồm: các khoản đầu tư vào công cụ vốn của đơn vị khác không có quyền kiểm soát, đồng kiểm soát hoặc có ảnh hưởng đáng kể đối với bên được đầu tư. Giá trị ghi sổ ban đầu của các khoản đầu tư này được xác định theo giá gốc. Sau ghi nhận ban đầu, giá trị của các khoản đầu tư này được xác định theo giá gốc trừ đi dự phòng giảm giá khoản đầu tư.

Dự phòng giảm giá các khoản đầu tư được lập vào thời điểm cuối kỳ cụ thể như sau:

- Đối với các khoản đầu tư vào công ty con, công ty liên doanh liên kết: Dự phòng giảm giá đầu tư được lập khi đơn vị nhận đầu tư phát sinh lỗ, căn cứ vào Báo cáo tài chính của công ty con, công ty liên kết tại thời điểm trích lập dự phòng.
- Đối với các khoản đầu tư nắm giữ đến ngày đáo hạn: căn cứ khả năng thu hồi để lập dự phòng phải thu khó đòi theo quy định của pháp luật.

## 2.8 . Các khoản nợ phải thu

Các khoản phải thu được theo dõi chi tiết theo kỳ hạn phải thu, đối tượng phải thu, loại nguyên tệ phải thu, và các yếu tố khác theo nhu cầu quản lý của Công ty.

Các khoản phải thu có thời gian thu hồi không quá 12 tháng được phân loại là ngắn hạn. Các khoản phải thu có thời gian thu hồi trên 12 tháng được phân loại là dài hạn.

Dự phòng nợ phải thu khó đòi được trích lập theo hướng dẫn của Thông tư 48/2019/TT-BTC ngày 08/08/2019 của Bộ Tài chính, theo đó trích lập cho các khoản: nợ phải thu quá hạn thanh toán ghi trong hợp đồng kinh tế, các khế ước vay nợ, cam kết hợp đồng hoặc cam kết nợ và nợ phải thu chưa đến hạn thanh toán nhưng khó có khả năng thu hồi. Trong đó, việc trích lập dự phòng nợ phải thu quá hạn thanh toán được căn cứ vào thời gian trả nợ gốc theo hợp đồng mua bán ban đầu, không tính đến việc gia hạn nợ giữa các bên và nợ phải thu chưa đến hạn thanh toán nhưng khách nợ đã lâm vào tình trạng phá sản hoặc đang làm thủ tục giải thể, mất tích, bỏ trốn.

## 2.9 . Hàng tồn kho

Hàng tồn kho được ghi nhận ban đầu theo giá gốc bao gồm: chi phí mua, chi phí chế biến và các chi phí liên quan trực tiếp khác phát sinh để có được hàng tồn kho ở địa điểm và trạng thái tại thời điểm ghi nhận ban đầu. Sau ghi nhận ban đầu, tại thời điểm lập Báo cáo tài chính nếu giá trị thuần có thể thực hiện được của hàng tồn kho thấp hơn giá gốc thì hàng tồn kho được ghi nhận theo giá trị thuần có thể thực hiện được.

Giá trị hàng tồn kho được xác định theo phương pháp bình quân gia quyền.

Hàng tồn kho được hạch toán theo phương pháp kê khai thường xuyên.

Chi phí sản xuất kinh doanh dở dang được tập hợp theo chi phí phát sinh thực tế cho từng loại sản phẩm chưa hoàn thành.

Hàng gửi bán được sử dụng để theo dõi hàng bán đã chuyển đi cho đối tác nhưng chưa hoàn thành thủ tục bàn giao nghiệm thu và chưa được chấp nhận thanh toán.

Dự phòng giảm giá hàng tồn kho được lập vào thời điểm cuối kỳ căn cứ theo số chênh lệch giữa giá gốc của hàng tồn kho lớn hơn giá trị thuần có thể thực hiện được.

## 2.10 . Tài sản cố định

Tài sản cố định hữu hình và tài sản cố định vô hình được ghi nhận ban đầu theo giá gốc. Trong quá trình sử dụng, tài sản cố định hữu hình và tài sản cố định vô hình được ghi nhận theo nguyên giá, hao mòn lũy kế và giá trị còn lại.

Khấu hao tài sản cố định được trích theo phương pháp đường thẳng với thời gian khấu hao được ước tính như sau:

- Máy móc, thiết bị	03 - 12 năm
- Phương tiện vận tải	06 - 10 năm
- Thiết bị quản lý	03 - 05 năm
- Chương trình phần mềm	03 - 06 năm

## 2.11 . Chi phí xây dựng cơ bản dở dang

Chi phí xây dựng cơ bản dở dang bao gồm tài sản cố định đang mua sắm và xây dựng mà chưa hoàn thành tại ngày kết thúc kỳ kế toán giữa niên độ và được ghi nhận theo giá gốc. Chi phí này bao gồm các chi phí về xây dựng, lắp đặt máy móc thiết bị và các chi phí trực tiếp khác.

## 2.12 . Thuê hoạt động

Thuê hoạt động là loại hình thuê tài sản cố định mà phần lớn rủi ro và lợi ích gắn liền với quyền sở hữu của tài sản thuộc về bên cho thuê. Khoản thanh toán dưới hình thức thuê hoạt động được hạch toán vào báo cáo kết quả hoạt động kinh doanh theo phương pháp đường thẳng dựa trên thời hạn thuê hoạt

## 2.13 . Hợp đồng hợp tác kinh doanh (BCC)

Hợp đồng hợp tác kinh doanh (BCC) là thỏa thuận bằng hợp đồng của hai hoặc nhiều bên để cùng thực hiện hoạt động kinh tế nhưng không hình thành pháp nhân độc lập. Hoạt động này có thể được đồng kiểm soát bởi các bên góp vốn theo thỏa thuận liên doanh hoặc kiểm soát bởi một trong số các bên tham gia.

Trường hợp nhận tiền, tài sản của các bên khác đóng góp cho hoạt động hợp tác kinh doanh (BCC) được kế toán là nợ phải trả. Trường hợp đưa tiền, tài sản đi đóng góp cho hoạt động hợp tác kinh doanh (BCC) được ghi nhận là nợ phải thu. Trong quá trình thực hiện hoạt động BCC, tùy theo từng trường hợp kế toán tiếp tục thực hiện đối với các hình thức cụ thể như sau:

Các bên tham gia liên doanh cùng mở sổ kế toán để ghi chép và phản ánh trong Báo cáo tài chính của mình các nội dung sau đây:

- Tài sản góp vốn liên doanh và chịu sự kiểm soát của bên góp vốn liên doanh;
- Các khoản nợ phải trả phải gánh chịu;
- Doanh thu được chia từ việc bán hàng hoặc cung cấp dịch vụ của liên doanh;
- Chi phí phải gánh chịu.



#### 2.14 . Chi phí trả trước

Các chi phí đã phát sinh liên quan đến kết quả hoạt động sản xuất kinh doanh của nhiều kỳ kế toán được hạch toán vào chi phí trả trước để phân bổ dần vào kết quả hoạt động kinh doanh trong các kỳ kế toán sau.

Việc tính và phân bổ chi phí trả trước dài hạn vào chi phí sản xuất kinh doanh từng kỳ kế toán được căn cứ vào tính chất, mức độ từng loại chi phí để lựa chọn phương pháp và tiêu thức phân bổ hợp lý.

Các loại chi phí trả trước của Công ty bao gồm:

- Công cụ và dụng cụ bao gồm các tài sản mà Công ty nắm giữ để sử dụng trong quá trình hoạt động kinh doanh bình thường, với nguyên giá của mỗi tài sản thấp hơn 30 triệu đồng và do đó không đủ điều kiện để ghi nhận là tài sản cố định theo quy định hiện hành. Nguyên giá công cụ dụng cụ được phân bổ theo phương pháp đường thẳng trong thời gian từ 01 đến 03 năm.
- Chi phí trả trước khác được ghi nhận theo nguyên giá và được phân bổ theo phương pháp đường thẳng trong thời gian hữu dụng từ 01 đến 05 năm.

#### 2.15 . Các khoản nợ phải trả

Các khoản nợ phải trả được theo dõi theo kỳ hạn phải trả, đối tượng phải trả, loại nguyên tệ phải trả và các yếu tố khác theo nhu cầu quản lý của Công ty. Các khoản phải trả được phân loại ngắn hạn và dài hạn trên Báo cáo tài chính riêng giữa niên độ căn cứ theo kỳ hạn còn lại của các khoản phải trả tại ngày báo cáo.

#### 2.16 . Vay

Các khoản vay được theo dõi theo từng đối tượng cho vay, từng khế ước vay nợ và kỳ hạn phải trả của các khoản vay.

#### 2.17 . Chi phí đi vay

Chi phí đi vay được ghi nhận vào chi phí sản xuất, kinh doanh trong kỳ khi phát sinh, trừ chi phí đi vay liên quan trực tiếp đến việc đầu tư xây dựng hoặc sản xuất tài sản dở dang được tính vào giá trị của tài sản đó (được vốn hoá) khi có đủ các điều kiện quy định trong Chuẩn mực Kế toán Việt Nam số 16 "Chi phí đi vay". Ngoài ra, đối với khoản vay riêng phục vụ việc xây dựng tài sản cố định, bất động sản đầu tư, lãi vay được vốn hóa kể cả khi thời gian xây dựng dưới 12 tháng.

#### 2.18 . Chi phí phải trả

Các khoản phải trả cho hàng hóa dịch vụ đã nhận được từ người bán hoặc đã được cung cấp cho người mua trong kỳ báo cáo nhưng thực tế chưa chi trả và các khoản phải trả khác như: Chi phí lợi nhuận phải trả cho cổ đông góp vốn vào các dự án đầu tư liên kết, chi phí tư vấn chuyên môn, chi phí hoa hồng kinh doanh, chi phí bảo trì - sửa chữa, chi phí lãi tiền vay phải trả...được ghi nhận vào chi phí sản xuất, kinh doanh của kỳ báo cáo.

Việc ghi nhận các khoản chi phí phải trả vào chi phí sản xuất, kinh doanh trong kỳ được thực hiện theo nguyên tắc phù hợp giữa doanh thu và chi phí phát sinh trong kỳ. Các khoản chi phí phải trả sẽ được quyết toán với số chi phí thực tế phát sinh. Số chênh lệch giữa số trích trước và chi phí thực tế được hoàn nhập.

#### 2.19 . Các khoản dự phòng phải trả

Các khoản dự phòng phải trả chỉ được ghi nhận khi thỏa mãn các điều kiện sau:

- Công ty có nghĩa vụ nợ hiện tại (nghĩa vụ pháp lý hoặc nghĩa vụ liên đới) do kết quả từ một sự kiện đã xảy ra;
- Sự giảm sút về những lợi ích kinh tế có thể xảy ra dẫn đến việc yêu cầu phải thanh toán nghĩa vụ nợ;
- Đưa ra được một ước tính đáng tin cậy về giá trị của nghĩa vụ nợ đó.

Giá trị được ghi nhận của một khoản dự phòng phải trả là giá trị được ước tính hợp lý nhất về khoản tiền sẽ phải chi để thanh toán nghĩa vụ nợ hiện tại tại ngày kết thúc kỳ kế toán.

Chỉ những khoản chi phí liên quan đến khoản dự phòng phải trả đã lập ban đầu mới được bù đắp bằng khoản dự phòng phải trả đó.

Dự phòng phải trả được ghi nhận vào chi phí sản xuất kinh doanh của kỳ kế toán. Khoản chênh lệch giữa số dự phòng phải trả đã lập ở kỳ kế toán trước chưa sử dụng hết lớn hơn số dự phòng phải trả lập ở kỳ báo cáo được hoàn nhập ghi giảm chi phí sản xuất, kinh doanh trong kỳ.

## 2.20 . Vốn chủ sở hữu

Vốn đầu tư của chủ sở hữu được ghi nhận theo số vốn thực góp của chủ sở hữu.

Thặng dư vốn cổ phần phản ánh chênh lệch giữa mệnh giá, chi phí trực tiếp liên quan đến việc phát hành cổ phiếu và giá phát hành cổ phiếu (kể cả các trường hợp tái phát hành cổ phiếu quỹ) và có thể là thặng dư dương (nếu giá phát hành cao hơn mệnh giá và chi phí trực tiếp liên quan đến việc phát hành cổ phiếu) hoặc thặng dư âm (nếu giá phát hành thấp hơn mệnh giá và chi phí trực tiếp liên quan đến việc phát hành cổ phiếu).

Lợi nhuận sau thuế chưa phân phối phản ánh kết quả kinh doanh (lãi, lỗ) sau thuế thu nhập doanh nghiệp và tình hình phân chia lợi nhuận hoặc xử lý lỗ của Công ty. Việc phân phối lợi nhuận được thực hiện khi Công ty có lợi nhuận sau thuế chưa phân phối không vượt quá mức lợi nhuận sau thuế chưa phân phối trên Báo cáo tài chính hợp nhất sau khi đã loại trừ ảnh hưởng của các khoản lãi do ghi nhận từ giao dịch mua giá rẻ. Lợi nhuận sau thuế chưa phân phối có thể được chia cho các nhà đầu tư dựa trên tỷ lệ góp vốn sau khi được Đại hội đồng cổ đông phê duyệt và sau khi đã trích lập các quỹ theo Điều lệ Công ty và các quy định của pháp luật Việt Nam.

Công ty trích lập quỹ đầu tư phát triển từ lợi nhuận thuần sau thuế thu nhập doanh nghiệp của Công ty theo đề nghị của Hội đồng quản trị và được các cổ đông phê duyệt tại Đại hội đồng cổ đông thường niên. Quỹ này được trích lập nhằm phục vụ việc mở rộng hoạt động hoặc đầu tư chiều sâu của Công ty.

## 2.21 . Doanh thu

### *Doanh thu bán hàng*

Doanh thu bán hàng được ghi nhận khi đồng thời thỏa mãn các điều kiện sau:

- Phần lớn rủi ro và lợi ích gắn liền với quyền sở hữu sản phẩm hoặc hàng hóa đã được chuyển giao cho người mua;
- Công ty không còn nắm giữ quyền quản lý hàng hóa như người sở hữu hàng hóa hoặc quyền kiểm soát hàng hóa;
- Doanh thu được xác định tương đối chắc chắn;
- Công ty đã thu được hoặc sẽ thu được lợi ích kinh tế từ giao dịch bán hàng;
- Xác định được chi phí liên quan đến giao dịch bán hàng.

### *Doanh thu cung cấp dịch vụ*

Doanh thu cung cấp dịch vụ được ghi nhận khi đồng thời thỏa mãn các điều kiện sau:

- Doanh thu được xác định tương đối chắc chắn;
- Có khả năng thu được lợi ích kinh tế từ giao dịch cung cấp dịch vụ đó;
- Xác định được phần công việc đã hoàn thành vào ngày lập Bảng cân đối kế toán;
- Xác định được chi phí phát sinh cho giao dịch và chi phí để hoàn thành giao dịch cung cấp dịch vụ đó.

### *Doanh thu hoạt động tài chính*

Doanh thu phát sinh từ tiền lãi và các khoản doanh thu hoạt động tài chính khác được ghi nhận khi thỏa mãn đồng thời hai (2) điều kiện sau:

- Có khả năng thu được lợi ích kinh tế từ giao dịch đó;
- Doanh thu được xác định tương đối chắc chắn.

300  
Y  
N  
VÀ  
Y TẾ  
T  
P H



## 2.22 . Các khoản giảm trừ doanh thu

Các khoản giảm trừ doanh thu bán hàng, cung cấp dịch vụ phát sinh trong kỳ là hàng bán bị trả lại.

Các khoản hàng bán bị trả lại phát sinh cùng kỳ tiêu thụ sản phẩm, hàng hóa dịch vụ được điều chỉnh giảm doanh thu của kỳ phát sinh. Trường hợp sản phẩm, hàng hoá, dịch vụ đã tiêu thụ từ các kỳ trước, đến kỳ sau mới phát sinh các khoản giảm trừ doanh thu thì ghi giảm doanh thu theo nguyên tắc: nếu phát sinh trước thời điểm phát hành Báo cáo tài chính thì ghi giảm doanh thu trên Báo cáo tài chính riêng giữa niên độ của kỳ lập báo cáo (kỳ trước), và nếu phát sinh sau thời điểm phát hành Báo cáo tài chính riêng giữa niên độ thì ghi giảm doanh thu của kỳ phát sinh (kỳ sau).

## 2.23 . Giá vốn hàng bán

Giá vốn hàng bán trong kỳ được ghi nhận phù hợp với doanh thu phát sinh trong kỳ và đảm bảo tuân thủ nguyên tắc thận trọng. Các trường hợp hao hụt vật tư hàng hóa vượt định mức, chi phí vượt định mức bình thường, hàng tồn kho bị mất mát sau khi đã trừ đi phần trách nhiệm của tập thể, cá nhân có liên quan,... được ghi nhận đầy đủ, kịp thời vào giá vốn hàng bán trong kỳ.

## 2.24 . Chi phí tài chính

Các khoản chi phí được ghi nhận vào chi phí tài chính là chi phí đi vay vốn và lỗ chênh lệch tỷ giá hối đoái, được ghi nhận theo tổng số phát sinh trong kỳ, không bù trừ với doanh thu hoạt động tài chính.

## 2.25 . Thuế thu nhập doanh nghiệp

### a) Chi phí thuế TNDN hiện hành

Chi phí thuế TNDN hiện hành được xác định trên cơ sở thu nhập chịu thuế trong kỳ và thuế suất thuế TNDN trong kỳ kế toán hiện hành.

### b) Thuế suất thuế TNDN hiện hành

Công ty hiện đang áp dụng mức thuế suất thuế TNDN là 20% đối với các hoạt động sản xuất kinh doanh có thu nhập chịu thuế TNDN cho kỳ kế toán từ ngày 01/04/2024 đến ngày 30/06/2024.

## 2.26 . Các bên liên quan

Các bên được coi là liên quan nếu bên đó có khả năng kiểm soát hoặc có ảnh hưởng đáng kể đối với bên kia trong việc ra quyết định về các chính sách tài chính và hoạt động. Các bên liên quan của Công ty bao gồm:

- Các doanh nghiệp trực tiếp hay gián tiếp qua một hoặc nhiều trung gian có quyền kiểm soát Công ty hoặc chịu sự kiểm soát của Công ty, hoặc cùng chung sự kiểm soát với Công ty, bao gồm cả công ty mẹ, công ty con và công ty liên kết;
- Các cá nhân trực tiếp hoặc gián tiếp nắm quyền biểu quyết của Công ty mà có ảnh hưởng đáng kể đối với Công ty, những nhân sự quản lý chủ chốt của Công ty, những thành viên mật thiết trong gia đình của các cá nhân này;
- Các doanh nghiệp do các cá nhân nêu trên nắm trực tiếp hoặc gián tiếp phần quan trọng quyền biểu quyết hoặc có ảnh hưởng đáng kể tới các doanh nghiệp này.

Trong việc xem xét từng mối quan hệ của các bên liên quan để phục vụ cho việc lập và trình bày Báo cáo tài chính riêng giữa niên độ, Công ty chú ý tới bản chất của mối quan hệ hơn là hình thức pháp lý của các quan hệ đó.

## 2.27 . Thông tin bộ phận

Công ty chỉ hoạt động trong lĩnh vực dịch vụ y tế và toàn bộ hoạt động kinh doanh của Công ty được thực hiện trên lãnh thổ Việt Nam, nên Công ty không lập báo cáo bộ phận theo lĩnh vực kinh doanh và theo khu vực địa lý.

**3 . TIỀN**

	30/06/2024	01/01/2024
	VND	VND
Tiền gửi ngân hàng không kỳ hạn	7.199.722.819	7.569.877.551
Các khoản tương đương tiền	-	144.000.000.000
	<b>7.199.722.819</b>	<b>151.569.877.551</b>

**4 . CÁC KHOẢN ĐẦU TƯ TÀI CHÍNH**

Xem chi tiết Phụ lục 01.

**5 . PHẢI THU NGẮN HẠN CỦA KHÁCH HÀNG**

	30/06/2024		01/01/2024	
	Giá trị	Dự phòng	Giá trị	Dự phòng
	VND	VND	VND	VND
- Công ty CP A1	88.842.829.825	88.842.829.825	88.842.829.825	88.842.829.825
- Công ty TNHH Thương mại Hường Đông	46.926.815.439	46.926.815.439	46.926.815.439	46.926.815.439
- Công ty TNHH Thiết bị y tế Triết Tôn Tiên (3T)	17.538.520.392	17.538.520.392	17.538.520.392	17.538.520.392
- Công ty TNHH MTV 16A Hà Đông	15.576.130.000	15.576.130.000	15.576.130.000	15.576.130.000
- Công ty TNHH Công trình và Trang thiết bị Y tế	10.797.500.000	10.797.500.000	10.797.500.000	10.797.500.000
- Các đối tượng khác	205.383.997.329	68.512.672.938	235.975.234.080	63.205.963.004
	<b>385.065.792.985</b>	<b>248.194.468.594</b>	<b>415.657.029.736</b>	<b>242.887.758.660</b>

**6 . TRẢ TRƯỚC CHO NGƯỜI BÁN NGẮN HẠN**

	30/06/2024		01/01/2024	
	Giá trị	Dự phòng	Giá trị	Dự phòng
	VND	VND	VND	VND
- JWB CO.	190.230.906.514	190.230.906.514	190.230.906.514	190.230.906.514
- Nishimura Medical Instrument - JPY	29.872.783.121	29.872.783.121	29.872.783.121	29.872.783.121
- Công ty TNHH Kyoto Medical Science	23.763.256.592	23.763.256.592	24.963.256.592	24.963.256.592
- Công ty TNHH trang thiết bị công trình y tế	24.725.000.000	24.725.000.000	24.725.000.000	24.725.000.000
- Các đối tượng khác	91.506.168.167	39.255.577.573	92.361.916.815	39.225.493.160
	<b>360.098.114.394</b>	<b>307.847.523.800</b>	<b>362.153.863.042</b>	<b>309.017.439.387</b>



**7 . PHẢI THU VỀ CHO VAY NGẮN HẠN**

	30/06/2024		01/01/2024	
	Giá trị	Dự phòng	Giá trị	Dự phòng
	VND	VND	VND	VND
- Đối tác A	60.000.000.000			-
- Đối tác B	34.000.000.000			-
- Đối tác C	8.000.000.000			-
	<b>102.000.000.000</b>	-	-	-

**8 . PHẢI THU KHÁC**

	30/06/2024		01/01/2024	
	Giá trị	Dự phòng	Giá trị	Dự phòng
	VND	VND	VND	VND
<b>a) Ngắn hạn</b>				
- Phải thu về lãi tiền gửi, lãi hoạt động tài chính	1.774.974.344	-	52.101.290	-
- Tạm ứng	90.020.961.378	(77.703.297.907)	82.419.647.014	(77.703.297.907)
- Ký cược, ký quỹ	242.810.126	-	339.485.040	-
- Tiền ứng trước, tiền bảo lãnh và thanh toán hộ <sup>(1)</sup>	403.295.265.000	(403.295.265.000)	403.295.265.000	(403.295.265.000)
- Tài sản thiếu chờ xử lý	3.464.052.986	(3.464.052.986)	3.464.052.986	(3.464.052.986)
- Phải thu khác	2.986.217.530	(713.791.332)	2.274.015.575	(713.791.332)
	<b>501.784.281.364</b>	<b>(485.176.407.225)</b>	<b>491.844.566.905</b>	<b>(485.176.407.225)</b>
<b>b) Dài hạn</b>				
- Ký cược, ký quỹ	1.088.810.000	-	1.088.810.000	-
- Công ty Cổ phần Thiết bị Y tế Triết Tôn Tiên <sup>(2)</sup>	110.750.000.000	(110.750.000.000)	110.750.000.000	(110.750.000.000)
	<b>111.838.810.000</b>	<b>(110.750.000.000)</b>	<b>111.838.810.000</b>	<b>(110.750.000.000)</b>

(1) Các khoản Công ty ứng trước, bảo lãnh và thanh toán hộ liên quan đến các nhân viên quản lý chủ chốt tiền nhiệm giai đoạn trước 2015

(2) Là khoản góp vốn theo Hợp đồng góp vốn đầu tư dự án Liên kết thiết bị y tế số: 01/TTT-JVC/HĐGV ngày 22/09/2014 giữa Công ty Cổ phần Thiết bị Y tế Việt Nhật và Công ty Cổ phần Thiết bị Y tế Triết Tôn Tiên để thực hiện đầu tư dự án liên kết Thiết bị y tế tại Bệnh viện. Công ty xác định không còn thu được lợi ích từ hợp đồng góp vốn đầu tư dự án liên kết thiết bị y tế này và đã trích lập 100% dự phòng tổn thất từ 31/03/2016.

9 . NỢ XẤU

	30/06/2024		01/01/2024	
	Giá gốc	Giá trị	Giá gốc	Giá trị
	VND	có thể thu hồi VND	VND	có thể thu hồi VND
<b>Tổng giá trị các khoản phải thu khách hàng quá hạn thanh toán</b>	<b>255.601.852.994</b>	<b>7.407.384.400</b>	<b>277.512.097.912</b>	<b>31.544.670.651</b>
- Công ty CP Đầu tư A1	88.842.829.825	-	88.842.829.825	-
- Công ty CP Thương mại Hướng Đông	46.926.815.439	-	46.926.815.439	-
- Công ty CP Thiết bị Y tế Triết Tôn Tiên	17.538.520.392	-	17.538.520.392	-
- Công ty TNHH MTV 16A	15.576.130.000	-	15.576.130.000	-
- Công ty TNHH Công trình và Trang thiết bị y tế	10.797.500.000	-	10.797.500.000	-
- Các đối tượng khác	75.920.057.338	7.407.384.400	97.830.302.256	31.544.670.651
<b>Tổng giá trị các khoản trả trước cho người bán quá hạn thanh toán</b>	<b>307.847.523.800</b>	<b>-</b>	<b>307.847.523.800</b>	<b>-</b>
- JWB Co.,Ltd	190.230.906.514	-	190.230.906.514	-
- Công ty TNHH Kyoto Medical Science	23.763.256.592	-	24.963.256.592	-
- Nishimura Medical Instrument Co.,Ltd	29.872.783.121	-	29.872.783.121	-
- Công ty TNHH Công trình và Trang thiết bị Y tế	24.725.000.000	-	24.725.000.000	-
- Công ty TNHH Sản xuất và KD thuốc, thiết bị y tế RC	21.080.000.000	-	21.080.000.000	-
- Gold Lite Pte. Ltd	14.851.200.000	-	14.851.200.000	-
- Các đối tượng khác	3.324.377.573	-	2.124.377.573	-
<b>Tổng giá trị các khoản phải thu khác quá hạn thanh toán</b>	<b>609.491.397.834</b>	<b>13.564.990.609</b>	<b>595.926.407.225</b>	<b>-</b>
- Công ty CP Thiết bị Y tế Triết Tôn Tiên (Ngắn hạn+Dài hạn)	426.110.806.472	-	426.110.806.472	-
- Công ty TNHH Thương mại Hướng Đông	87.934.458.528	-	87.934.458.528	-
- Các đối tượng khác	95.446.132.834	13.564.990.609	81.881.142.225	-
	<b>1.172.940.774.628</b>	<b>20.972.375.009</b>	<b>1.181.286.028.937</b>	<b>31.544.670.651</b>

**10 . HÀNG TỒN KHO**

	30/06/2024		01/01/2024	
	Giá gốc	Dự phòng	Giá gốc	Dự phòng
	VND	VND	VND	VND
- Hàng mua đang đi đường	5.659.068.495	-	4.242.027.534	-
- Chi phí sản xuất kinh doanh dở dang	-	-	83.333.334	-
- Hàng hóa	90.454.387.601	(20.271.332.860)	65.924.768.188	(22.173.037.445)
- Hàng gửi đi bán	9.105.841.309	(108.970.023)	4.952.251.420	(108.970.023)
	<b>105.219.297.405</b>	<b>(20.380.302.883)</b>	<b>75.202.380.476</b>	<b>(22.282.007.468)</b>

**11 . TÀI SẢN CÓ ĐỊNH HỮU HÌNH**

Xem chi tiết Phụ lục 02.

**12 . TÀI SẢN CÓ ĐỊNH VÔ HÌNH**

	Chương trình phần mềm VND
<b>Nguyên giá TSCĐ</b>	
Số dư đầu kỳ	3.610.757.500
<b>Số dư cuối kỳ</b>	<b>3.610.757.500</b>
<b>Giá trị hao mòn lũy kế</b>	
Số dư đầu kỳ	3.041.382.829
- Khấu hao trong kỳ	378.244.793
<b>Số dư cuối kỳ</b>	<b>3.419.627.622</b>
<b>Giá trị còn lại</b>	
Tại ngày đầu kỳ	569.374.671
<b>Tại ngày cuối kỳ</b>	<b>191.129.878</b>

- Nguyên giá TSCĐ vô hình cuối kỳ đã khấu hao hết nhưng vẫn còn sử dụng: 1.119.320.000 VND.

**13 . CHI PHÍ TRẢ TRƯỚC**

	30/06/2024	01/01/2024
	VND	VND
<b>a) Ngắn hạn</b>		
- Công cụ, dụng cụ xuất dùng	2.794.357.300	1.742.966.235
- Các khoản khác	252.532.772	565.140.044
	<b>3.046.890.072</b>	<b>2.308.106.279</b>
<b>b) Dài hạn</b>		
- Công cụ, dụng cụ xuất dùng	570.779.005	848.759.007
- Chi phí sửa chữa tài sản	2.202.926.032	4.550.740.670
- Các khoản khác	6.282.305.043	6.705.387.008
	<b>9.056.010.080</b>	<b>12.104.886.685</b>

**14 . VAY**

Xem chi tiết Phụ lục 03.

**15 . PHẢI TRẢ NGƯỜI BÁN NGẮN HẠN**

	30/06/2024		01/01/2024	
	Giá trị	Số có	Giá trị	Số có
	VND	khả năng trả nợ VND	VND	khả năng trả nợ VND
- Công ty TNHH Fujifilm Việt Nam	35.828.334.955	35.828.334.955	23.165.134.121	23.165.134.121
- Konica Minolta, Inc	7.298.549.664	7.298.549.664	15.790.915.792	15.790.915.792
- Các đối tượng khác	3.350.709.454	3.350.709.454	8.977.826.102	8.977.826.102
	<b>46.477.594.073</b>	<b>46.477.594.073</b>	<b>47.933.876.015</b>	<b>47.933.876.015</b>

**16 . NGƯỜI MUA TRẢ TIỀN TRƯỚC TRƯỚC NGẮN HẠN**

	30/06/2024	01/01/2024
	VND	VND
<b>a) Ngắn hạn</b>		
- Bệnh viện Hữu Nghị Việt Tiệp	6.445.050.000	
- CÔNG TY TNHH MỘT THÀNH VIÊN BỆNH VIỆN ĐA KHOA HỢP LỰC	1.320.000.000	
- TRƯỜNG ĐẠI HỌC PHAN CHÂU TRINH	1.320.000.000	
- CÔNG TY CỔ PHẦN PHÒNG KHÁM ĐA KHOA SÀI GÒN - NAM ĐỊNH	1.545.000.000	
- Sở Y tế Quảng Bình		1.339.200.000
- Công ty TNHH Hoàng Oánh		563.025.000
- Công ty TNHH Y dược Bắc - Hà Medic		504.000.000
- Các đối tượng khác	5.628.945.635	1.698.706.784
	<b>16.258.995.635</b>	<b>4.104.931.784</b>

**17 . THUẾ VÀ CÁC KHOẢN PHẢI NỘP NHÀ NƯỚC**

Xem chi tiết Phụ lục 04.

**18 . CHI PHÍ PHẢI TRẢ NGẮN HẠN**

	30/06/2024	01/01/2024
	VND	VND
- Chi phí tư vấn chuyên môn	9.518.294.161	8.547.305.777
- Phải trả cho cá nhân góp vốn đầu tư	2.000.082.285	2.255.051.328
- Chi phí bảo trì, sửa chữa		245.675.481
- Chi phí hoa hồng kinh doanh	2.979.104.721	8.567.484.146
- Chi phí lãi vay	82.902.804	113.375.547
- Chi phí phải trả khác	993.266.036	
	<b>15.573.650.007</b>	<b>19.728.892.279</b>

**19 . PHẢI TRẢ KHÁC**

	30/06/2024	01/01/2024
	VND	VND
<b>a) Ngắn hạn</b>		
- KPCĐ, BHXH, BHYT, BHTN	67.857.300	3.570.100
- Phải trả về vốn liên kết đã nhận	1.708.225.086	2.323.175.214
- Các khoản phải trả, phải nộp khác	407.350.954	359.741.399
	<b>2.183.433.340</b>	<b>2.686.486.713</b>
<b>b) Dài hạn</b>		
- Phải trả về vốn liên kết đã nhận <sup>(1)</sup>	166.729.166	867.104.166
- Các khoản phải thu khác (dư có)	31.500.000	31.500.000
	<b>198.229.166</b>	<b>898.604.166</b>

(1) Các khoản phải trả về nhận vốn góp liên kết với các cá nhân theo các hợp đồng hợp tác kinh doanh mua tài sản đặt tại các bệnh viện.

**20 . DỰ PHÒNG PHẢI TRẢ**

	30/06/2024	01/01/2024
	VND	VND
- Dự phòng bảo hành sản phẩm, hàng hóa	6.226.585.487	6.820.076.391
	<b>6.226.585.487</b>	<b>6.820.076.391</b>

**21 . VỐN CHỦ SỞ HỮU**

**a) Bảng đối chiếu biến động của vốn chủ sở hữu**

Xem chi tiết Phụ lục 05.

## 21 . VỐN CHỦ SỞ HỮU (tiếp theo)

### b) Các giao dịch về vốn với các chủ sở hữu

	Từ ngày 01/04/2024 đến ngày 30/06/2024	Từ ngày 01/04/2023 đến ngày 30/06/2023
	VND	VND
Vốn đầu tư của chủ sở hữu		
- Vốn góp đầu kỳ	1.125.001.710.000	1.125.001.710.000
- Vốn góp cuối kỳ	1.125.001.710.000	1.125.001.710.000

### c) Cổ phiếu

	30/06/2024	01/01/2024
Số lượng cổ phiếu đăng ký phát hành	112.500.171	112.500.171
Số lượng cổ phiếu đã phát hành và góp vốn đầy đủ	112.500.171	112.500.171
- Cổ phiếu phổ thông	112.500.171	112.500.171
Số lượng cổ phiếu đang lưu hành	112.500.171	112.500.171
- Cổ phiếu phổ thông	112.500.171	112.500.171
Mệnh giá cổ phiếu đang lưu hành (VND)	10.000	10.000

### d) Các quỹ của công ty

	30/06/2024	01/01/2024
	VND	VND
Quỹ đầu tư phát triển	19.211.235.252	19.211.235.252

## 22 . CÁC KHOẢN MỤC NGOÀI BẢNG CÂN ĐỐI KẾ TOÁN VÀ CAM KẾT THUÊ HOẠT ĐỘNG

### Tài sản thuê ngoài

Công ty thuê văn phòng, kho theo các hợp đồng thuê hoạt động. Vào ngày 30/06/2024, các khoản tiền thuê phải trả trong tương lai theo các hợp đồng thuê hoạt động được trình bày như sau:

	30/06/2024	01/01/2024
	VND	VND
- Từ 1 năm trở xuống	5.266.253.410	4.594.866.156

### Ngoại tệ các loại

	Ký hiệu	30/06/2024	01/01/2024
- Đô la Mỹ	USD	100,00	100,00

### Nợ khó đòi đã xử lý

Đối tượng	Số tiền	Thời gian xử lý	Nguyên nhân
- Phải thu khách hàng	59.267.731.518	31/03/2022	Không còn khả năng thu hồi
- Phải thu khác	13.612.130.439	31/03/2022	Không còn khả năng thu hồi
	<b>72.879.861.957</b>		



**23 . DOANH THU BÁN HÀNG VÀ CUNG CẤP DỊCH VỤ**

	Từ ngày 01/04/2024 đến ngày 30/06/2024	Từ ngày 01/04/2023 đến ngày 30/06/2023
	VND	VND
Doanh thu bán hàng hóa	121.775.025.019	108.407.330.037
Doanh thu cung cấp dịch vụ	6.231.586.058	5.786.191.841
Doanh thu được chia từ các dự án liên kết	21.392.254.711	21.977.232.816
	<b>149.398.865.788</b>	<b>136.170.754.694</b>

**Trong đó: Doanh thu đối với các bên liên quan**

- Công ty Cổ phần Đầu tư Công nghệ Y tế Việt Nhật	Công ty con	1.411.378.835	380.250.000
- Công ty Cổ phần Tasco	Công ty liên quan	23.083.200	21.984.000
- Công ty Cổ phần Savico Hà Nội	Công ty liên quan		98.480.000
		<b>1.434.462.035</b>	<b>500.714.000</b>

**24 . CÁC KHOẢN GIẢM TRỪ DOANH THU**

	Từ ngày 01/04/2024 đến ngày 30/06/2024	Từ ngày 01/04/2023 đến ngày 30/06/2023
	VND	VND
Hàng bán bị trả lại	5.100.000	79.800.000
	<b>5.100.000</b>	<b>79.800.000</b>



**25 . GIÁ VỐN HÀNG BÁN**

	Từ ngày 01/04/2024 đến ngày 30/06/2024	Từ ngày 01/04/2023 đến ngày 30/06/2023
	VND	VND
Giá vốn của hàng hóa đã bán	99.562.988.147	83.661.098.836
Giá vốn của dịch vụ đã cung cấp	2.411.422.481	6.153.367.805
Giá vốn của các dự án liên kết	12.540.257.073	13.308.936.999
Trích lập dự phòng giảm giá hàng tồn kho	(476.796.395)	4.253.127.343
	<b>114.037.871.306</b>	<b>107.376.530.983</b>

**26 . DOANH THU HOẠT ĐỘNG TÀI CHÍNH**

	Từ ngày 01/04/2024 đến ngày 30/06/2024	Từ ngày 01/04/2023 đến ngày 30/06/2023
	VND	VND
Lãi tiền gửi, lãi trái phiếu	1.901.691.301	1.503.429.097
Lãi chênh lệch tỷ giá	773.223.081	726.094.332
Lãi chênh lệch tỷ giá đánh giá cuối kỳ	73.951.536	1.058.392.576
Lợi nhuận hợp đồng hợp tác đầu tư tài chính	1.028.201.803	4.225.785.205
	<b>3.777.067.721</b>	<b>7.513.701.210</b>

**27 . CHI PHÍ TÀI CHÍNH**

	Từ ngày 01/04/2024 đến ngày 30/06/2024	Từ ngày 01/04/2023 đến ngày 30/06/2023
	VND	VND
Chi phí lãi vay	1.191.051.302	1.061.643.885
Lỗ chênh lệch tỷ giá phát sinh trong kỳ	29.570.608	
Dự phòng tổn thất đầu tư vào công ty con	(1.109.212.601)	(50.315.830)
	<b>111.409.309</b>	<b>1.011.328.055</b>

**28 . CHI PHÍ BÁN HÀNG**

	Từ ngày 01/04/2024 đến ngày 30/06/2024	Từ ngày 01/04/2023 đến ngày 30/06/2023
	VND	VND
Chi phí nguyên liệu, vật liệu	262.385.771	367.291.529
Chi phí nhân công	5.795.465.203	8.076.135.131
Chi phí khấu hao tài sản cố định	1.294.327.561	1.972.151.586
Chi phí dự phòng bảo hành sản phẩm	(436.883.304)	1.383.185.749
Chi phí dịch vụ mua ngoài	6.703.892.707	4.450.517.606
Chi phí khác bằng tiền	1.525.789.183	335.438.582
	<b>15.144.977.121</b>	<b>16.584.720.183</b>

**29 . CHI PHÍ QUẢN LÝ DOANH NGHIỆP**

	Từ ngày 01/04/2024 đến ngày 30/06/2024	Từ ngày 01/04/2023 đến ngày 30/06/2023
Chi phí nhân công	5.259.343.548	5.418.451.168
Chi phí công cụ, đồ dùng văn phòng	79.681.841	342.707.900
Chi phí khấu hao tài sản cố định	388.974.293	527.328.645
Hoàn nhập/ Trích lập chi phí dự phòng	2.254.051.700	(4.159.417.446)
Chi phí dịch vụ mua ngoài	1.610.391.821	2.113.698.162
Chi phí khác bằng tiền	2.280.056.592	1.395.166.834
	<b>11.872.499.795</b>	<b>5.637.935.263</b>

**30 . THU NHẬP KHÁC**

	Từ ngày 01/04/2024 đến ngày 30/06/2024	Từ ngày 01/04/2023 đến ngày 30/06/2023
	VND	VND
Thu nhập từ nhượng bán, thanh lý tài sản cố định	-	55.099.612
Các khoản hỗ trợ từ nhà cung cấp	2.109.924.798	1.478.439.965
Thu nhập khác	10.405	108.289
	<b>2.109.935.203</b>	<b>1.533.647.866</b>

**31 . CHI PHÍ KHÁC**

	Từ ngày 01/04/2024 đến ngày 30/06/2024	Từ ngày 01/04/2023 đến ngày 30/06/2023
	VND	VND
Giá trị còn lại tài sản cố định thanh lý, tài trợ	4.388.577.573	
Chi phí khác	181.345.830	240.422.863
	<b>4.569.923.403</b>	<b>240.422.863</b>

**32 . GIAO DỊCH VỚI CÁC BÊN LIÊN QUAN**

Số dư với bên liên quan tại ngày kết thúc kỳ báo cáo:

Mối quan hệ	30/06/2024	01/01/2024
	VND	VND
<b>Phải trả người bán</b>		
<b>Trả trước cho người bán ngắn hạn</b>		
- Công ty TNHH Kyoto Medical Science	23.763.256.592	23.763.256.592
<b>Phải thu ngắn hạn khách hàng</b>		
- Công ty Cổ phần Đầu tư Công nghệ Y tế Việt Nhật	33.399.820.683	27.413.274.667
- Công Ty Cổ phần Tasco	34.127.520	32.918.400


**32 . GIAO DỊCH VỚI CÁC BÊN LIÊN QUAN (tiếp theo)**

Mối quan hệ	30/06/2024	01/01/2024
	VND	VND
<b>Vay ngắn hạn khác</b>		
- Công ty Cổ phần Đầu tư Công nghệ Y tế Việt Nhật Công ty con	-	11.200.000.000
	Kỳ này	Kỳ trước
	VND	VND
Thu nhập của HĐQT, BKS và Ban Tổng giám đốc	1.499.627.791	1.350.083.756

  
 Nguyễn Thị Lụa  
 Người lập biểu

  
 Trần Đức Thanh  
 Kế toán trưởng



  
 Phạm Thanh Nam  
 Tổng Giám đốc  
 Hà Nội, ngày 30 tháng 07 năm 2024

178  
 NG T  
 PH  
 I T  
 RI  
 NH  
 A - T

V  
 Đ  
 Đ  
 Đ  
 Đ  
 Đ  
 Đ  
 Đ

**Phụ lục 01 : CÁC KHOẢN ĐẦU TƯ TÀI CHÍNH**

**a) Đầu tư nắm giữ đến ngày đáo hạn**

	30/06/2024		01/01/2024	
	Giá gốc VND	Dự phòng VND	Giá gốc VND	Dự phòng VND
<b>Đầu tư ngắn hạn</b>	<b>181.240.100.000</b>	-	<b>114.640.100.000</b>	-
- Tiền gửi có kỳ hạn <sup>(1)</sup>	240.100.000	-	240.100.000	-
- Các khoản đầu tư khác <sup>(2)</sup>	181.000.000.000	-	114.400.000.000	-
	<b>181.240.100.000</b>	-	<b>114.640.100.000</b>	-

**Thông tin chi tiết liên quan đến các khoản đầu tư nắm giữ đến ngày đáo hạn:**

(1) Các khoản tiền gửi có kỳ hạn gốc tối đa 12 tháng tại Ngân hàng TMCP Ngoại thương Việt Nam - Chi nhánh Hà Thành với lãi suất từ 4,2% đến 5,2%.

(2) Các khoản hợp tác đầu tư theo các hợp đồng hợp tác đầu tư với các Công ty để đầu tư tài chính nhằm mục đích tìm kiếm lợi nhuận. Thời hạn hợp tác là tối đa không quá 12 tháng. Công ty có quyền rút một phần hoặc toàn bộ phần vốn hợp tác sau khi thông báo cho đối tác chậm nhất 01 đến 05 ngày. Lợi nhuận được phân chia dựa trên kết quả đầu tư và tỷ lệ thỏa thuận giữa các bên tại thời điểm thanh lý hợp đồng nhưng đảm bảo không thấp hơn 6,8%/năm đến 7,5%/năm tùy từng hợp đồng.



**Công ty CP Đầu tư và Phát triển Y tế Việt Nhật**

Tầng 24, tòa nhà Icon4, 243A Đê La Thành, phường Láng Thượng, quận Đống Đa, Hà Nội, Việt Nam

Báo cáo tài chính riêng giữa niên độ  
kỳ kế toán từ ngày 01/04/2024 đến ngày 30/06/2024

**Phụ lục 01 : CÁC KHOẢN ĐẦU TƯ TÀI CHÍNH (tiếp theo)**

**b) Đầu tư góp vốn vào đơn vị khác**

	30/06/2024		01/01/2024	
	Giá gốc VND	Dự phòng VND	Giá gốc VND	Dự phòng VND
<b>Đầu tư vào công ty con</b>	<b>97.603.000.000</b>	<b>(76.911.563.820)</b>	<b>97.603.000.000</b>	<b>(78.169.869.365)</b>
- Công ty TNHH Kyoto Medical Science	72.853.000.000	(72.853.000.000)	72.853.000.000	(72.853.000.000)
- Công ty Cổ phần Đầu tư Công nghệ Y tế Việt Nhật	24.750.000.000	(4.058.563.820)	24.750.000.000	(5.316.869.365)
<b>Đầu tư vào công ty liên kết</b>	<b>750.000.000</b>	<b>(750.000.000)</b>	<b>750.000.000</b>	<b>(750.000.000)</b>
- Công ty Cổ phần Thiết bị Y tế Việt Tin	750.000.000	(750.000.000)	750.000.000	(750.000.000)
	<b>98.353.000.000</b>	<b>(77.661.563.820)</b>	<b>98.353.000.000</b>	<b>(78.919.869.365)</b>

Công ty chưa xác định giá trị hợp lý của các khoản đầu tư tài chính này do Chuẩn mực Kế toán Việt Nam, Chế độ Kế toán doanh nghiệp Việt Nam chưa có hướng dẫn cụ thể về việc xác định giá trị hợp lý.

**Đầu tư vào công ty con**

Thông tin chi tiết về công ty con của Công ty vào ngày 30/06/2024 như sau:

Tên công ty con	Nơi thành lập và hoạt động	Tỷ lệ lợi ích	Tỷ lệ quyền biểu quyết	Hoạt động kinh doanh chính
Công ty TNHH Kyoto Medical Science	Tầng 24, Tòa nhà Icon 4, 243A Đê La Thành, P. Láng Thượng, Q. Đống Đa, Hà Nội.	100%	100%	Kinh doanh thiết bị Y tế, vật tư y tế
Công ty Cổ phần Đầu tư Công nghệ Y tế Việt Nhật	Tầng 1, Số 163 Hoàng Cầu, Phường Trung Liệt, Quận Đống Đa, Thành phố Hà Nội, Việt Nam	99,0%	99%	Kinh doanh phòng khám đa khoa, chuyên khoa và nha khoa
<b>Đầu tư vào công ty liên kết</b>				
Thông tin chi tiết về công ty liên kết của Công ty vào ngày 30/06/2024 như sau:				
<b>Tên công ty liên kết</b>	<b>Nơi thành lập và hoạt động</b>	<b>Tỷ lệ lợi ích</b>	<b>Tỷ lệ quyền biểu quyết</b>	<b>Hoạt động kinh doanh chính</b>
Công ty Cổ phần Thiết bị Y tế Việt Tin	Số 19, Võ Văn Tần, phường 6, quận 3, Hồ Chí Minh.	25%	25%	Kinh doanh thiết bị Y tế

**Công ty CP Đầu tư và Phát triển Y tế Việt Nhật**

**Báo cáo tài chính riêng giữa niên độ**  
/ kế toán từ ngày 01/04/2024 đến ngày 30/06/2024

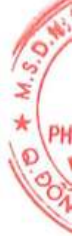
Tầng 24, tòa nhà Icon4, 243A Đê La Thành, phường Láng Thượng, quận Đống Đa, Hà Nội, Việt Nam

**Phụ lục 02 : TÀI SẢN CỐ ĐỊNH HỮU HÌNH**

	Nhà cửa, vật kiến trúc VND	Máy móc thiết bị VND	Phương tiện vận tải, truyền dẫn VND	Thiết bị, dụng cụ quản lý VND	Cộng VND
<b>Nguyên giá</b>					
<b>Số dư đầu kỳ</b>	<b>4.695.208.182</b>	<b>451.851.947.648</b>	<b>10.350.679.317</b>	<b>3.067.031.657</b>	<b>469.964.866.804</b>
- Mua trong kỳ	-	5.453.550.131	-	-	5.453.550.131
- Thanh lý, nhượng bán	-	(27.277.988.291)	-	-	(27.277.988.291)
<b>Số dư cuối kỳ</b>	<b>4.695.208.182</b>	<b>430.027.509.488</b>	<b>10.350.679.317</b>	<b>3.067.031.657</b>	<b>448.140.428.644</b>
<b>Giá trị hao mòn lũy kế</b>					
<b>Số dư đầu kỳ</b>	<b>1.832.645.780</b>	<b>363.387.208.210</b>	<b>4.438.045.864</b>	<b>1.252.406.475</b>	<b>370.910.306.329</b>
- Khấu hao trong kỳ	469.520.820	14.994.576.378	711.221.778	301.780.984	16.477.099.960
- Thanh lý, nhượng bán	-	(22.962.964.403)	-	-	(22.962.964.403)
<b>Số dư cuối kỳ</b>	<b>2.302.166.600</b>	<b>355.418.820.185</b>	<b>5.149.267.642</b>	<b>1.554.187.459</b>	<b>364.424.441.886</b>
<b>Giá trị còn lại</b>					
<b>Tại ngày đầu kỳ</b>	<b>2.862.562.402</b>	<b>88.464.739.438</b>	<b>5.912.633.453</b>	<b>1.814.625.182</b>	<b>99.054.560.475</b>
<b>Tại ngày cuối kỳ</b>	<b>2.393.041.582</b>	<b>74.608.689.303</b>	<b>5.201.411.675</b>	<b>1.512.844.198</b>	<b>83.715.986.758</b>

- Giá trị còn lại cuối kỳ của TSCĐ hữu hình đã dùng thẻ chấp, cầm cố đảm bảo các khoản vay: 54.275.278.282 VND

- Nguyên giá TSCĐ cuối kỳ đã khấu hao hết nhưng vẫn còn sử dụng: 183.461.509.656 VND



**Công ty CP Đầu tư và Phát triển Y tế Việt Nhật**

Tầng 24, tòa nhà Icon4, 243A Đê La Thành, phường Láng Thượng, quận Đống Đa, Hà Nội, Việt Nam

Báo cáo tài chính riêng giữa niên độ  
kỳ kế toán từ ngày 01/04/2024 đến ngày 30/06/2024

**Phụ lục 03 : VAY**

	01/01/2024		Trong kỳ		30/06/2024	
	Số có khả năng		Tăng	Giảm	Số có khả năng	
	Giá trị	Giá trị			Giá trị	Giá trị
	VND	VND	VND	VND	VND	VND
<b>a) Vay ngắn hạn</b>						
- Ngân hàng TMCP Quân đội - Chi nhánh Sở giao dịch	91.726.418.339	91.726.418.339	102.190.679.459	106.785.554.369	87.131.543.429	87.131.543.429
<sup>1(1)</sup>						
- Ngân hàng TMCP Đầu tư và Phát triển Việt Nam - Chi	43.359.688.636	43.359.688.636	36.577.280.927	48.359.688.636	31.577.280.927	31.577.280.927
nhánh Mỹ Đình <sup>(2)</sup>						
- Ngân hàng TMCP Công thương Việt Nam -	28.223.155.845	28.223.155.845	33.489.650.793	38.282.291.875	23.430.514.763	23.430.514.763
Vietinbank - Thăng Long <sup>(3)</sup>						
- Ngân hàng TMCP Ngoại thương Việt Nam -	-	-	14.252.723.951	-	14.252.723.951	14.252.723.951
Vietcombank - Hà Thành (VCB) <sup>(4)</sup>						
	20.143.573.858	20.143.573.858	17.871.023.788	20.143.573.858	17.871.023.788	17.871.023.788
	<b>91.726.418.339</b>	<b>91.726.418.339</b>	<b>102.190.679.459</b>	<b>106.785.554.369</b>	<b>87.131.543.429</b>	<b>87.131.543.429</b>

**Thông tin chi tiết liên quan đến các khoản vay:**

- Khoản vay theo hợp đồng cấp tín dụng số 142068.23.002.449769.TD ngày 20/06/2023 giữa Công ty và Ngân hàng TMCP Quân đội - Chi nhánh Sở giao dịch 1. Tổng giá trị hạn mức cho vay là 70.000.000.000 VND, thời hạn khoản vay đến ngày 14/05/2024 và được gia hạn đến 14/07/2024. Mục đích vay để bổ sung vốn lưu động phục vụ hoạt động sản xuất kinh doanh thường xuyên của Công ty. Lãi suất vay được quy định cụ thể trong từng khế ước nhận nợ. Khoản vay có tài sản đảm bảo là các máy móc thiết bị, hàng hóa, quyền thu các khoản phải thu thuộc sở hữu của Công ty Cổ phần Đầu tư và Phát triển Y tế Việt Nhật với tổng giá trị là 158.853.043.944 VND.
- Khoản vay theo hợp đồng cấp tín dụng số 01/2023/6453135/HĐTĐ ngày 27/12/2023 giữa Công ty và Ngân hàng Thương mại Cổ phần Đầu tư và Phát triển Việt Nam - Chi nhánh Mỹ Đình. Tổng giá trị hạn mức tín dụng là 44.000.000.000 VND, thời hạn khoản vay 05 tháng kể từ ngày nhận nợ. Mục đích khoản vay để bổ sung vốn lưu động phục vụ hoạt động sản xuất, kinh doanh thường xuyên của Công ty. Lãi suất vay được quy định cụ thể trong từng khế ước nhận nợ. Tài sản đảm bảo khoản vay là hợp đồng tiền gửi có kỳ hạn số 17/2019/6453135/HETG ngày 16/12/2019 tại ngân hàng TMCP Đầu tư và Phát triển Việt Nam - Chi nhánh Mỹ Đình và các tài sản có định của Công ty với tổng giá trị là 36.080.776.738 VND.
- Khoản vay theo Hợp đồng cấp tín dụng số 05/2024-HĐCVHM/NHCT236-VIETNHAT ngày 15/05/2024 giữa Công ty và Ngân hàng TMCP Công thương Việt Nam - Chi nhánh Thăng Long. Tổng hạn mức tín dụng là 100.000.000.000 VND, thời hạn vay dưới 12 tháng kể từ ngày nhận nợ. Mục đích vay để bổ sung vốn lưu động phục vụ hoạt động sản xuất, kinh doanh thường xuyên của Công ty. Lãi suất vay được quy định cụ thể trong từng khế ước nhận nợ. Tài sản bảo đảm khoản vay là bất động sản và các tài sản có định của Công ty và bên thứ ba tổng giá trị là 9.596.000.000 VND.
- Khoản vay theo Hợp đồng cấp tín dụng số 23/8767425-CTD/010 ngày 30/03/2023 và số 24/8767425-CTD/017 ngày 13/05/2024 giữa Công ty và Ngân hàng TMCP Ngoại thương Việt Nam - Chi nhánh Hà Thành. Tổng hạn mức tín dụng là 40.000.000.000 VND, thời hạn vay dưới 12 tháng kể từ ngày nhận nợ. Mục đích vay để bổ sung vốn lưu động phục vụ hoạt động sản xuất, kinh doanh thường xuyên của Công ty. Lãi suất vay được quy định cụ thể trong từng khế ước nhận nợ. Tài sản bảo đảm khoản vay là các hợp đồng tiền gửi có kỳ hạn giá trị 240.000.000 VND và các tài sản có định, bất động sản của Công ty và bên thứ ba tổng giá trị là 44.750.936.362 VND.





**Phụ lục 04 : THUẾ VÀ CÁC KHOẢN PHẢI NỘP NHÀ NƯỚC**

	01/01/2024		Trong kỳ		30/06/2024	
	Số phải thu VND	Số phải nộp VND	Số phải nộp VND	Số đã thực nộp VND	Số phải thu VND	Số phải nộp VND
- Thuế Giá trị gia tăng	-	3.013.897.281	1.283.563.719	4.346.371.463	48.910.463	-
- Thuế Xuất khẩu, nhập khẩu	-	-	106.531.754	106.531.754	-	-
- Thuế Thu nhập doanh nghiệp	-	3.272.618.365	4.492.500.381	3.274.909.239	-	4.490.209.507
- Thuế Thu nhập cá nhân	-	455.247.651	2.167.090.662	2.163.545.106	-	458.793.207
- Các loại thuế khác	-	24.655.576	64.881.376	32.440.688	-	57.096.264
	-	<b>6.766.418.873</b>	<b>8.114.567.892</b>	<b>9.923.798.250</b>	<b>48.910.463</b>	<b>5.006.098.978</b>

**Phụ lục 05 : BẢNG ĐỐI CHIẾU BIẾN ĐỘNG CỦA VỐN CHỦ SỞ HỮU**

	Vốn đầu tư của chủ sở hữu VND	Thặng dư vốn cổ phần VND	Quỹ đầu tư phát triển VND	Lợi nhuận chưa phân phối VND	Cộng VND
Số dư đầu kỳ trước	1.125.001.710.000	402.288.328.850	19.211.235.252	(1.099.671.044.820)	446.830.229.282
Lãi trong kỳ trước	-	-	-	53.026.439.036	53.026.439.036
<b>Số dư cuối kỳ trước</b>	<b>1.125.001.710.000</b>	<b>402.288.328.850</b>	<b>19.211.235.252</b>	<b>(1.046.644.605.784)</b>	<b>499.856.668.318</b>
Số dư đầu kỳ này	1.125.001.710.000	402.288.328.850	19.211.235.252	(1.046.644.605.784)	499.856.668.318
Lãi trong kỳ này	-	-	-	17.970.001.524	17.970.001.524
<b>Số dư cuối kỳ này</b>	<b>1.125.001.710.000</b>	<b>402.288.328.850</b>	<b>19.211.235.252</b>	<b>(1.028.674.604.260)</b>	<b>517.826.669.842</b>