

Số : 427 /XNK-CBTT

An Giang, ngày 29 tháng 10 năm 2024

**CÔNG BỐ THÔNG TIN ĐỊNH KỲ**

Kính gửi: - Ủy ban Chứng khoán Nhà nước.  
- Sở Giao dịch Chứng khoán TP. HCM.

- Tên tổ chức: CÔNG TY CP XUẤT NHẬP KHẨU AN GIANG
  - Mã chứng khoán: **AGM**
  - Địa chỉ: Số 01 Ngô Gia Tự, Phường Mỹ Long, Thành phố Long Xuyên, tỉnh An Giang.
  - Điện thoại: 0296. 3844 669 - 9999 999 Fax: 0296.3843 239.
  - E-mail: info@angimex.com
- Nội dung thông tin công bố:
  - Báo cáo Tài chính riêng Quý 3 năm 2024.**  
Giải trình chênh lệch Lợi nhuận Quý 3 năm 2024 so với Quý 3 năm 2023.
  - Báo cáo Tài chính hợp nhất Quý 3 năm 2024.**  
Giải trình chênh lệch Lợi nhuận Quý 3 năm 2024 so với Quý 3 năm 2023.
- Thông tin này đã được công bố trên trang thông tin điện tử của Công ty CP Xuất nhập khẩu An Giang vào ngày 29/10/2024 tại địa chỉ: <http://www.angimex.com.vn>.

Chúng tôi xin cam kết các thông tin công bố trên đây là đúng sự thật và hoàn toàn chịu trách nhiệm trước pháp luật về nội dung các thông tin đã công bố.

**Tài liệu đính kèm:**

- Báo cáo Tài chính riêng Quý 3 năm 2024.
- Báo cáo Tài chính hợp nhất Quý 3 năm 2024.
- Văn bản số 391/XNK-TCKT ngày 17/10/2024 về việc Giải trình chênh lệch Lợi nhuận Quý 3 năm 2024 so với Quý 3 năm 2023.

**Nơi nhận:**

- Như trên
- Lưu: VT, Người được UQ CBTT

NGƯỜI ĐẠI DIỆN THEO PHÁP LUẬT  
TỔNG GIÁM ĐỐC



Lương Đức Tâm

**CÔNG TY CỔ PHẦN XUẤT NHẬP KHẨU AN GIANG**  
Số 01, Ngô Gia Tự, P. Mỹ Long, Tp Long Xuyên, Tỉnh An Giang



**BÁO CÁO TÀI CHÍNH**  
**QUÝ 3/2024**

**Ngày 30/09/2024**

**BÁO CÁO TÀI CHÍNH**  
Quý 3 năm 2024

**NỘI DUNG**

	Trang
Bảng cân đối kế toán	1 - 2
Báo cáo kết quả hoạt động kinh doanh	3
Báo cáo lưu chuyển tiền tệ	4
Thuyết minh báo cáo tài chính	5 - 22

## BẢNG CÂN ĐỐI KẾ TOÁN

Ngày 30 tháng 09 năm 2024

Đơn vị tính : VNĐ

TÀI SẢN	Mã số	Thuyết minh	30/09/2024	01/01/2024
<b>A. TÀI SẢN NGẮN HẠN</b>	<b>100</b>		<b>172.102.085.585</b>	<b>200.954.526.449</b>
<b>I. Tiền và các khoản tương đương tiền</b>	<b>110</b>	<b>5</b>	<b>5.702.667.457</b>	<b>4.695.361.755</b>
1. Tiền	111		3.251.479.353	4.695.361.755
2. Các khoản tương đương tiền	112		2.451.188.104	-
<b>II. Đầu tư tài chính ngắn hạn</b>	<b>120</b>	<b>6</b>	<b>-</b>	<b>8.828.400.000</b>
1. Chứng khoán kinh doanh	121		-	-
2. Dự phòng giảm giá chứng khoán kinh doanh	122		-	-
3. Đầu tư nắm giữ đến ngày đáo hạn	123		-	8.828.400.000
<b>III. Các khoản phải thu ngắn hạn</b>	<b>130</b>	<b>7</b>	<b>158.550.048.875</b>	<b>180.154.772.474</b>
1. Phải thu ngắn hạn của khách hàng	131		165.472.354.508	190.163.186.743
2. Trả trước cho người bán ngắn hạn	132		59.429.535.082	39.653.811.600
3. Phải thu nội bộ ngắn hạn	133		-	-
4. Phải thu theo tiến độ kế hoạch hợp đồng XD	134		-	-
5. Phải thu về cho vay ngắn hạn	135		1.700.000.000	1.700.000.000
6. Phải thu ngắn hạn khác	136		10.440.322.693	9.940.437.539
7. Dự phòng phải thu ngắn hạn khó đòi	137		(78.492.163.408)	(61.302.663.408)
<b>IV. Hàng tồn kho</b>	<b>140</b>	<b>8</b>	<b>5.402.265.720</b>	<b>5.622.489.393</b>
1. Hàng tồn kho	141		5.402.265.720	5.622.489.393
2. Dự phòng giảm giá hàng tồn kho	149		-	-
<b>V. Tài sản ngắn hạn khác</b>	<b>150</b>	<b>9</b>	<b>2.447.103.533</b>	<b>1.653.502.827</b>
1. Chi phí trả trước ngắn hạn	151		15.265.335	81.332.176
2. Thuế GTGT được khấu trừ	152		2.431.838.198	1.313.764.024
3. Thuế và các khoản khác phải thu Nhà nước	153		-	258.406.627
<b>B. TÀI SẢN DÀI HẠN</b>	<b>200</b>		<b>831.959.222.391</b>	<b>817.949.053.048</b>
<b>I. Các khoản phải thu dài hạn</b>	<b>210</b>	<b>10</b>	<b>193.432.497.331</b>	<b>193.258.632.118</b>
1. Trả trước cho người bán dài hạn	212		193.040.016.890	193.240.016.890
2. Phải thu dài hạn khác	216		392.480.441	18.615.228
<b>II. Tài sản cố định</b>	<b>220</b>		<b>283.205.300.378</b>	<b>281.660.383.928</b>
1. Tài sản cố định hữu hình	221	11	71.342.376.928	64.152.715.504
- Nguyên giá	222		210.872.561.023	240.437.819.874
- Giá trị hao mòn lũy kế	223		(139.530.184.095)	(176.285.104.370)
2. Tài sản cố định thuê tài chính	224	12	78.359.080.443	82.768.165.836
- Nguyên giá	225		91.045.137.627	91.045.137.627
- Giá trị hao mòn lũy kế	226		(12.686.057.184)	(8.276.971.791)
3. Tài sản cố định vô hình	227	13	133.503.843.007	134.739.502.588
- Nguyên giá	228		141.071.751.006	141.071.751.006
- Giá trị hao mòn lũy kế	229		(7.567.907.999)	(6.332.248.418)
<b>III. Bất động sản đầu tư</b>	<b>230</b>		<b>-</b>	<b>-</b>
- Nguyên giá	231		-	-
- Giá trị hao mòn lũy kế	232		-	-
<b>IV. Tài sản dở dang dài hạn</b>	<b>240</b>	<b>10</b>	<b>1.117.000.000</b>	<b>1.117.000.000</b>
1. Chi phí xây dựng cơ bản dở dang	242		1.117.000.000	1.117.000.000
<b>V. Đầu tư tài chính dài hạn</b>	<b>250</b>	<b>14</b>	<b>350.570.199.745</b>	<b>336.944.927.828</b>
1. Đầu tư vào công ty con	251		531.919.608.849	487.319.608.849
2. Đầu tư vào công ty liên doanh, liên kết	252		104.576.148.000	116.076.148.000
3. Đầu tư góp vốn vào đơn vị khác	253		6.455.750.000	323.950.000
4. Dự phòng đầu tư tài chính dài hạn	254		(292.381.307.104)	(266.774.779.021)
5. Đầu tư nắm giữ đến ngày đáo hạn	255		-	-
<b>VI. Tài sản dài hạn khác</b>	<b>260</b>		<b>3.634.224.937</b>	<b>4.968.109.174</b>
1. Chi phí trả trước dài hạn	261	15	3.634.224.937	4.968.109.174
<b>TỔNG CỘNG TÀI SẢN</b>	<b>270</b>		<b>1.004.061.307.976</b>	<b>1.018.903.579.497</b>


**BẢNG CÂN ĐỐI KẾ TOÁN (tiếp theo)**

Ngày 30 tháng 09 năm 2024

Đơn vị tính : VNĐ

NGUỒN VỐN	Mã số	Thuyết minh	30/09/2024	01/01/2024
<b>C. NỢ PHẢI TRẢ</b>	<b>300</b>		<b>1.161.058.043.881</b>	<b>1.102.016.496.183</b>
<b>I. Nợ ngắn hạn</b>	<b>310</b>		<b>1.140.516.710.630</b>	<b>1.069.095.969.410</b>
1. Phải trả người bán ngắn hạn	311	16	104.392.911.245	61.782.292.708
2. Người mua trả tiền trước ngắn hạn	312	16	6.109.321.614	6.109.321.614
3. Thuế và các khoản phải nộp Nhà nước	313	17	1.511.345.459	154.137.233
4. Phải trả người lao động	314		429.293.414	515.719.420
5. Chi phí phải trả ngắn hạn	315	18	122.183.321.058	83.720.457.475
6. Phải trả nội bộ ngắn hạn	316		-	-
7. Phải trả ngắn hạn khác	319	19	26.225.379.338	25.749.932.798
8. Vay và nợ thuê tài chính ngắn hạn	320	21	875.642.881.603	886.607.771.560
9. Quỹ khen thưởng, phúc lợi	322	20	4.022.256.899	4.456.336.602
<b>II. Nợ dài hạn</b>	<b>330</b>	<b>19</b>	<b>20.541.333.251</b>	<b>32.920.526.773</b>
1. Phải trả dài hạn khác	337		711.200.000	668.200.000
2. Vay và nợ thuê tài chính dài hạn	338	21	18.458.560.235	30.675.378.757
3. Dự phòng phải trả dài hạn	342		1.371.573.016	1.576.948.016
<b>D. VỐN CHỦ SỞ HỮU</b>	<b>400</b>		<b>(156.996.735.905)</b>	<b>(83.112.916.686)</b>
<b>I. Vốn chủ sở hữu</b>	<b>410</b>	<b>22</b>	<b>(156.996.735.905)</b>	<b>(83.112.916.686)</b>
1. Vốn góp của chủ sở hữu	411		182.000.000.000	182.000.000.000
- Cổ phiếu phổ thông có quyền biểu quyết	411a		182.000.000.000	182.000.000.000
- Cổ phiếu ưu đãi	411b		-	-
2. Thặng dư vốn cổ phần	412		-	-
3. Quỹ khác thuộc vốn chủ sở hữu	420		-	-
4. Lợi nhuận sau thuế chưa phân phối	421		(338.996.735.905)	(265.112.916.686)
- LNST chưa phân phối lũy kế đến cuối kỳ trước	421a		(265.112.916.686)	(52.688.849.284)
- LNST chưa phân phối kỳ này/ (Lỗ) năm trước	421b		(73.883.819.219)	(212.424.067.402)
<b>II. Nguồn kinh phí và quỹ khác</b>	<b>430</b>		<b>-</b>	<b>-</b>
1. Nguồn kinh phí	431		-	-
2. Nguồn kinh phí đã hình thành TSCĐ	432		-	-
<b>TỔNG CỘNG NGUỒN VỐN</b>	<b>440</b>		<b>1.004.061.307.976</b>	<b>1.018.903.579.497</b>

LẬP BIỂU



LÂM TÚ NGỌC

KẾ TOÁN TRƯỞNG



TRẦN THỊ CẨM CHÂM

An Giang, ngày 10 tháng 10 năm 2024

TỔNG GIÁM ĐỐC



HUỲNH THANH TÙNG

**BÁO CÁO KẾT QUẢ HOẠT ĐỘNG KINH DOANH**  
Quý 3 năm 2024

Đơn vị tính: VNĐ

CHỈ TIÊU	Mã số	Thuyết minh	Quý 3		Lũy kế từ đầu năm đến cuối quý này	
			Năm nay	Năm trước	Năm nay	Năm trước
1. Doanh thu bán hàng và cung cấp dịch vụ	01	23	39.279.322.574	110.417.811.813	104.963.028.786	180.686.030.192
2. Các khoản giảm trừ doanh thu	02		-	-	-	-
3. Doanh thu thuần về bán hàng và cung cấp dịch vụ	10		39.279.322.574	110.417.811.813	104.963.028.786	180.686.030.192
4. Giá vốn hàng bán	11	24	41.295.740.803	104.765.374.041	105.252.811.929	159.387.891.290
5. Lợi nhuận gộp về bán hàng và cung cấp dịch vụ	20		(2.016.418.229)	5.652.437.772	(289.783.143)	21.298.138.902
6. Doanh thu hoạt động tài chính	21	25	87.043.830	1.111.046.948	12.161.733.226	40.820.640.024
7. Chi phí tài chính	22	26	4.875.359.248	7.087.203.353	91.208.003.606	73.114.484.221
<i>Trong đó: Chi phí lãi vay</i>	23		<i>4.871.294.924</i>	<i>6.987.637.225</i>	<i>49.180.836.345</i>	<i>55.657.959.902</i>
8. Chi phí bán hàng	25	27	1.007.121.958	597.398.072	2.953.474.018	5.903.000.258
9. Chi phí quản lý doanh nghiệp	26	28	3.099.049.279	2.018.672.764	26.097.964.768	11.856.303.083
10. Lợi nhuận thuần từ hoạt động kinh doanh	30		(10.910.904.884)	(2.939.789.469)	(108.387.492.309)	(28.755.008.636)
11. Thu nhập khác	31		21.895.607	10.826.077.250	34.568.903.690	12.197.054.848
12. Chi phí khác	32		564	397.037.158	65.230.600	2.474.063.386
13. Lợi nhuận khác	40	29	21.895.043	10.429.040.092	34.503.673.090	9.722.991.462
14. Tổng lợi nhuận kế toán trước thuế	50		(10.889.009.841)	7.489.250.623	(73.883.819.219)	(19.032.017.174)
15. Chi phí thuế TNDN hiện hành	51	30	-	-	-	-
16. Chi phí thuế TNDN hoãn lại	52		-	-	-	-
17. Lợi nhuận sau thuế thu nhập doanh nghiệp	60		(10.889.009.841)	7.489.250.623	(73.883.819.219)	(19.032.017.174)
18. Lãi cơ bản trên cổ phiếu	70	31	(598)	411	(4.060)	(1.046)


LẬP BIỂU

KẾ TOÁN TRƯỞNG

An Giang, ngày 15 tháng 10 năm 2024  
TỔNG GIÁM ĐỐC



LÂM TÚ NGỌC



TRẦN THỊ CẨM CHÂM

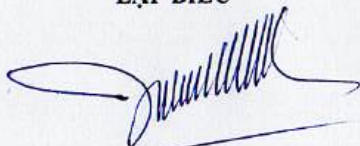


HUYNH THANH TÙNG

**BÁO CÁO LƯU CHUYỂN TIỀN TỆ**  
(Theo phương pháp gián tiếp)  
Quý 3 năm 2024


CHỈ TIÊU	Mã số	Đơn vị tính : VNĐ	
		Lũy kế từ đầu năm đến cuối kỳ này Năm nay	Năm trước
<b>I. LƯU CHUYỂN TIỀN TỪ HOẠT ĐỘNG KINH DOANH</b>			
1. Lợi nhuận trước thuế	01	(73.883.819.219)	(19.032.017.174)
2. Điều chỉnh cho các khoản:			
Khấu hao TSCĐ và BĐSĐT	02	9.578.437.965	6.096.831.548
Các khoản dự phòng	03	42.590.653.083	(5.172.340.784)
Lãi, lỗ chênh lệch tỷ giá hối đoái do đánh giá lại các khoản mục tiền tệ có gốc ngoại tệ	04	11.097.830.497	(496.441.513)
Lãi, lỗ từ hoạt động đầu tư	05	(44.590.059.566)	(40.782.186.365)
Chi phí lãi vay	06	49.180.836.345	55.657.959.902
Các khoản điều chỉnh khác	07	-	(238.686.647)
3. Lợi nhuận từ hoạt động kinh doanh trước thay đổi vốn lưu động	08	(6.026.120.895)	(3.966.881.033)
Tăng, giảm các khoản phải thu	09	(38.146.446.888)	(109.857.478.734)
Tăng, giảm hàng tồn kho	10	220.223.673	28.718.435.896
Tăng, giảm các khoản phải trả (không kể lãi vay phải trả, thuế TNDN phải nộp)	11	40.451.892.602	63.665.200.979
Tăng, giảm chi phí trả trước	12	1.399.951.078	467.311.379
Tăng, giảm chứng khoán kinh doanh	13	-	57.229.860.500
Tiền lãi vay đã trả	14	(10.356.631.733)	(29.955.505.893)
Thuế thu nhập doanh nghiệp đã nộp	15	-	(736.841.904)
Tiền thu khác từ hoạt động kinh doanh	16	-	-
Tiền chi khác cho hoạt động kinh doanh	17	(434.079.703)	-
Lưu chuyển tiền thuần từ hoạt động kinh doanh	20	(12.891.211.866)	5.564.101.190
<b>II. LƯU CHUYỂN TIỀN TỪ HOẠT ĐỘNG ĐẦU TƯ</b>			
1. Tiền chi để mua sắm, xây dựng TSCĐ và các TSDH khác	21	(8.935.351.000)	(7.500.000.000)
2. Tiền thu từ thanh lý, nhượng bán TSCĐ và các TSDH khác	22	29.606.514.744	1.350.000.000
3. Tiền chi cho vay, mua các công cụ nợ của đơn vị khác	23	-	-
4. Tiền thu hồi cho vay, bán lại các công cụ nợ của đơn vị khác	24	8.828.400.000	29.571.600.000
5. Tiền chi đầu tư góp vốn vào đơn vị khác	25	-	-
6. Tiền thu hồi đầu tư góp vốn vào đơn vị khác	26	17.504.600.000	33.000.000.000
7. Tiền thu lãi cho vay, cổ tức và lợi nhuận được chia	27	1.132.490.775	4.886.328.079
Lưu chuyển tiền thuần từ hoạt động đầu tư	30	48.136.654.519	61.307.928.079
<b>III. LƯU CHUYỂN TIỀN TỪ HOẠT ĐỘNG TÀI CHÍNH</b>			
1. Tiền thu từ phát hành cổ phiếu, nhận vốn góp của chủ sở hữu	31	-	-
2. Tiền chi trả vốn góp cho các chủ sở hữu, mua lại cổ phiếu của DN đã phát hành	32	-	-
3. Tiền thu từ đi vay	33	38.629.500.811	155.319.516.236
4. Tiền trả nợ gốc vay	34	(67.510.428.635)	(212.254.581.975)
5. Tiền trả nợ gốc thuê tài chính	35	(5.361.231.220)	(7.714.807.725)
6. Cổ tức, lợi nhuận đã trả cho chủ sở hữu	36	-	-
Lưu chuyển tiền thuần từ hoạt động tài chính	40	(34.242.159.044)	(64.649.873.464)
Lưu chuyển tiền thuần trong kỳ (20+30+40)	50	1.003.283.609	2.222.155.805
Tiền và tương đương tiền đầu kỳ	60	4.695.361.755	3.951.452.553
Ảnh hưởng của thay đổi tỷ giá hối đoái quy đổi ngoại tệ	61	4.022.093	(88.272)
Tiền và tương đương tiền cuối kỳ (50+60+61)	70	5.702.667.457	6.173.520.086

LẬP BIỂU



LÂM TÚ NGỌC

KẾ TOÁN TRƯỞNG



TRẦN THỊ CẨM CHÂM

An Giang, ngày 10 tháng 10 năm 2024

TỔNG GIÁM ĐỐC



HUYNH THANH TÙNG

## THUYẾT MINH BÁO CÁO TÀI CHÍNH

Quý 3 năm 2024

### 1. ĐẶC ĐIỂM HOẠT ĐỘNG CỦA CÔNG TY

Công ty Cổ phần Xuất nhập khẩu An Giang (“Công ty”) tiền thân là Công ty Ngoại thương An Giang, được thành lập theo Quyết định số 73/QĐ-76 do Ủy ban Nhân dân tỉnh An Giang cấp ngày 23 tháng 7 năm 1976. Công ty được chấp thuận chuyển sang hình thức công ty cổ phần theo Quyết định số 1385/QĐ-CTUB ngày 12 tháng 5 năm 2005 của Ủy ban Nhân dân tỉnh An Giang và chính thức chuyển thành công ty cổ phần theo Giấy Chứng nhận Đăng ký Kinh doanh (“GCNĐĐKKD”) số 5203000083 ngày 27 tháng 12 năm 2007, và các GCNĐĐKKD điều chỉnh.

Vào ngày 14 tháng 12 năm 2012, Công ty chính thức được niêm yết tại Sở Giao dịch Chứng khoán Thành phố Hồ Chí Minh theo Quyết định số 143/2012/SGD-HCM do Sở Giao dịch Chứng khoán Thành phố Hồ Chí Minh cấp ngày 14 tháng 9 năm 2012.

Hoạt động chính trong năm hiện tại của Công ty là xay xát thóc lúa; đánh bóng và xuất khẩu gạo; mua bán lương thực và thực phẩm; mua bán xe gắn máy và phụ tùng; mua bán phân bón.

Công ty có trụ sở chính tại số 1 đường Ngô Gia Tự, phường Mỹ Long, thành phố Long Xuyên, tỉnh An Giang, Việt Nam.

Danh sách các công ty liên doanh, liên kết:

- Cty TNHH Angimex - Kitoku
- Cty Cổ phần Golden Paddy
- Cty TNHH Thương mại Louis - Angimex
- Cty TNHH Angimex Furious

### 2. KỶ KẾ TOÁN, ĐƠN VỊ TIỀN TỆ SỬ DỤNG TRONG KẾ TOÁN

#### Kỳ kế toán năm

Kỳ kế toán năm của Công ty áp dụng cho việc lập báo cáo tài chính bắt đầu từ ngày 1 tháng 1 và kết thúc vào ngày 31 tháng 12.

#### Đơn vị tiền tệ sử dụng trong kế toán

Báo cáo tài chính được lập bằng đơn vị tiền tệ sử dụng trong kế toán của Công ty là VNĐ.

### 3. CHUẨN MỰC VÀ CHẾ ĐỘ KẾ TOÁN ÁP DỤNG

Báo cáo tài chính của Công ty được trình bày bằng đồng Việt Nam (“VNĐ”) phù hợp với Chế độ kế toán doanh nghiệp Việt Nam và các Chuẩn mực kế toán Việt Nam do Bộ Tài chính ban hành theo:

- Thông tư số 200/2014/TT-BTC ngày 22 tháng 12 năm 2014 của Bộ Tài chính về hướng dẫn chế độ Kế toán doanh nghiệp
- Quyết định số 149/2001/QĐ-BTC ngày 31 tháng 12 năm 2001 về việc ban hành bốn Chuẩn mực Kế toán Việt Nam (Đợt 1);
- Quyết định số 165/2002/QĐ-BTC ngày 31 tháng 12 năm 2002 về việc ban hành sáu Chuẩn mực Kế toán Việt Nam (Đợt 2);
- Quyết định số 234/2003/QĐ-BTC ngày 30 tháng 12 năm 2003 về việc ban hành sáu Chuẩn mực Kế toán Việt Nam (Đợt 3);
- Quyết định số 12/2005/QĐ-BTC ngày 15 tháng 2 năm 2005 về việc ban hành sáu Chuẩn mực Kế toán Việt Nam
- Quyết định số 100/2005/QĐ-BTC ngày 28 tháng 12 năm 2005 về việc ban hành bốn Chuẩn mực Kế toán Việt Nam (Đợt 5).

Theo đó, bảng cân đối kế toán, báo cáo kết quả hoạt động kinh doanh, báo cáo lưu chuyển tiền tệ và các thuyết minh báo cáo tài chính được trình bày kèm theo và việc sử dụng báo cáo này không dành cho các đối tượng không được cung cấp các thông tin về thủ tục, nguyên tắc và thông lệ kế toán tại Việt Nam và hơn nữa không được chủ định trình bày tình hình tài chính, kết quả hoạt động kinh doanh và lưu chuyển tiền tệ theo các nguyên tắc và thông lệ kế toán được chấp nhận rộng rãi ở các nước và lãnh thổ khác ngoài Việt Nam.



## THUYẾT MINH BÁO CÁO TÀI CHÍNH

Quý 3 năm 2024

### 4. CÁC CHÍNH SÁCH KẾ TOÁN ÁP DỤNG

#### 4.1 Tiền và các khoản tương đương tiền

Tiền và các khoản tương đương tiền bao gồm tiền mặt tại quỹ, tiền gửi ngân hàng, các khoản đầu tư ngắn hạn có thời hạn gốc không quá ba tháng, có tính thanh khoản cao, có khả năng chuyển đổi dễ dàng thành các lượng tiền xác định và không có nhiều rủi ro trong chuyển đổi thành tiền.

#### 4.2 Các khoản đầu tư tài chính

##### Đầu tư vào công ty liên doanh

Phần vốn góp của Công ty trong đơn vị liên doanh được hạch toán theo phương pháp giá gốc.

Các khoản phân phối lợi nhuận từ số lợi nhuận thuần lũy kế của các đơn vị liên doanh sau ngày Công ty tham gia liên doanh được hạch toán vào thu nhập trên báo cáo kết quả hoạt động kinh doanh trong năm của Công ty. Các khoản phân phối khác được xem như phần thu hồi các khoản đầu tư và được trừ vào giá trị đầu tư.

##### Đầu tư vào công ty liên kết

Các khoản đầu tư vào các công ty liên kết mà trong đó Công ty có ảnh hưởng đáng kể được trình bày theo phương pháp giá gốc.

Các khoản phân phối lợi nhuận từ số lợi nhuận thuần lũy kế của các công ty liên kết sau ngày đầu tư được hạch toán vào thu nhập trên báo cáo kết quả hoạt động kinh doanh của Công ty. Các khoản phân phối khác được xem như phần thu hồi các khoản đầu tư và được trừ vào giá trị đầu tư.

##### Đầu tư chứng khoán và các khoản đầu tư khác

Đầu tư chứng khoán và các khoản đầu tư khác được ghi nhận theo giá mua thực tế.

##### Dự phòng giảm giá đầu tư tài chính dài hạn

Dự phòng được lập cho việc giảm giá trị của các khoản đầu tư theo hướng dẫn của Thông tư số 228/2009/TT-BTC do Bộ Tài chính ban hành ngày 7 tháng 12 năm 2009 và Thông tư số 89/2013/TT-BTC do Bộ Tài chính ban hành ngày 28 tháng 6 năm 2013. Tăng hoặc giảm số dư tài khoản dự phòng được hạch toán vào chi phí tài chính trên báo cáo kết quả hoạt động kinh doanh.

#### 4.3 Các khoản phải thu

Các khoản phải thu được trình bày trên báo cáo tài chính theo giá trị ghi sổ các khoản phải thu từ khách hàng và phải thu khác sau khi cần trừ các khoản dự phòng được lập cho các khoản phải thu khó đòi.

Dự phòng nợ phải thu khó đòi thể hiện phần giá trị dự kiến bị tổn thất do các khoản phải thu không được khách hàng thanh toán phát sinh đối với số dư các khoản phải thu tại ngày kết thúc kỳ kế toán năm. Tăng hoặc giảm số dư tài khoản dự phòng được hạch toán vào chi phí quản lý doanh nghiệp trong năm.

#### 4.4 Hàng tồn kho

Hàng tồn kho được ghi nhận theo giá thấp hơn giữa giá thành để đưa mỗi sản phẩm đến vị trí và điều kiện hiện tại và giá trị thuần có thể thực hiện được.

Giá trị thuần có thể thực hiện được là giá bán ước tính của hàng tồn kho trong điều kiện kinh doanh bình thường trừ chi phí ước tính để hoàn thành và chi phí bán hàng ước tính.

Công ty áp dụng phương pháp kê khai thường xuyên để hạch toán hàng tồn kho với giá trị được xác định như sau:  
Nguyên vật liệu và hàng hóa

- Giá vốn thực tế theo phương pháp bình quân gia quyền

Thành phẩm và chi phí sản xuất, kinh doanh dở dang

- Giá vốn nguyên vật liệu và lao động trực tiếp công với chi phí sản xuất chung được phân bổ dựa trên mức độ hoạt động bình thường theo phương pháp bình quân gia quyền.

## THUYẾT MINH BÁO CÁO TÀI CHÍNH

Quý 3 năm 2024

Dự phòng cho hàng tồn kho

Dự phòng cho hàng tồn kho được trích lập cho phần giá trị dự kiến bị tổn thất do các khoản suy giảm trong giá trị (do giảm giá, hư hỏng, kém phẩm chất, lỗi thời v.v.) có thể xảy ra đối với nguyên vật liệu, thành phẩm, hàng hóa tồn kho thuộc quyền sở hữu của Công ty dựa trên bằng chứng hợp lý về sự suy giảm giá trị tại ngày kết thúc kỳ kế toán năm. Số tăng hoặc giảm khoản dự phòng giảm giá hàng tồn kho được hạch toán vào giá vốn hàng bán trên báo cáo kết quả hoạt động kinh doanh.

### 4.5 Tài sản cố định

#### Tài sản cố định hữu hình

Tài sản cố định hữu hình được thể hiện theo nguyên giá trừ đi giá trị khấu hao lũy kế.

Nguyên giá tài sản cố định hữu hình bao gồm giá mua và những chi phí có liên quan trực tiếp đến việc đưa tài sản vào sẵn sàng hoạt động như dự kiến.

Các chi phí mua sắm, nâng cấp và đổi mới tài sản cố định hữu hình được ghi tăng nguyên giá của tài sản và chi phí bảo trì, sửa chữa được hạch toán vào kết quả hoạt động kinh doanh khi phát sinh.

Khi tài sản cố định hữu hình được bán hay thanh lý, nguyên giá và giá trị khấu hao lũy kế được xóa sổ và các khoản lãi lỗ phát sinh do thanh lý tài sản được hạch toán vào báo cáo kết quả hoạt động kinh doanh.

#### Tài sản cố định vô hình

Tài sản cố định vô hình được thể hiện theo nguyên giá trừ đi giá trị khấu trừ lũy kế.

Nguyên giá tài sản cố định vô hình bao gồm giá mua và những chi phí có liên quan trực tiếp đến việc đưa tài sản vào sử dụng như dự kiến.

Các chi phí nâng cấp và đổi mới tài sản cố định vô hình được ghi tăng nguyên giá của tài sản và các chi phí khác được hạch toán vào báo cáo kết quả hoạt động kinh doanh khi phát sinh.

Khi tài sản cố định vô hình được bán hay thanh lý, nguyên giá và giá trị khấu trừ lũy kế được xóa sổ và các khoản lãi hoặc lỗ phát sinh do thanh lý tài sản được hạch toán vào báo cáo kết quả hoạt động kinh doanh.

Quyền sử dụng đất

Quyền sử dụng đất được ghi nhận như tài sản cố định vô hình khi Công ty được cấp giấy chứng nhận quyền sử dụng đất. Nguyên giá quyền sử dụng đất bao gồm tất cả những chi phí có liên quan trực tiếp đến việc đưa đất vào trạng thái sẵn sàng để sử dụng và không được khấu trừ khi có thời gian sử dụng vô thời hạn.

#### Khấu hao và khấu trừ

Khấu hao và khấu trừ tài sản cố định hữu hình và tài sản cố định vô hình được trích theo phương pháp khấu hao đường thẳng trong thời gian hữu dụng ước tính của các tài sản như sau:

Nhà cửa và vật kiến trúc	5 - 50 năm
Máy móc và thiết bị	3 - 15 năm
Phương tiện vận chuyển	6 - 15 năm
Thiết bị văn phòng	3 - 10 năm
Phần mềm vi tính	5 - 8 năm

### 4.6 Thuế thu nhập hoãn lại

Thuế thu nhập hoãn lại được xác định cho các khoản chênh lệch tạm thời tại ngày kết thúc kỳ kế toán năm giữa cơ sở tính thuế thu nhập của các tài sản và nợ phải trả và giá trị ghi sổ của chúng cho mục đích lập báo cáo tài chính. Thuế thu nhập hoãn lại phải trả được ghi nhận cho tất cả các khoản chênh lệch tạm thời chịu thuế, ngoại trừ thuế thu nhập hoãn lại phải trả phát sinh từ ghi nhận ban đầu của một tài sản hay nợ phải trả từ một giao dịch mà giao dịch này không có ảnh hưởng đến lợi nhuận kế toán và lợi nhuận tính thuế thu nhập (hoặc lỗ tính thuế) tại thời điểm phát sinh giao dịch.

## THUYẾT MINH BÁO CÁO TÀI CHÍNH

### Quý 3 năm 2024

Tài sản thuế thu nhập hoãn lại cần được ghi nhận cho tất cả các chênh lệch tạm thời được khấu trừ, giá trị được khấu trừ chuyển sang các năm sau của các khoản lỗ tính thuế và các khoản ưu đãi thuế chưa sử dụng, khi chắc chắn trong tương lai sẽ có lợi nhuận tính thuế để sử dụng những chênh lệch tạm thời được khấu trừ, các khoản lỗ tính thuế và các ưu đãi thuế chưa sử dụng này, ngoại trừ tài sản thuế hoãn lại phát sinh từ ghi nhận ban đầu của một tài sản hoặc nợ phải trả từ một giao dịch mà giao dịch này không có ảnh hưởng đến lợi nhuận kế toán và lợi nhuận tính thuế thu nhập (hoặc lỗ tính thuế) tại thời điểm phát sinh giao dịch.

Giá trị ghi sổ của tài sản thuế thu nhập doanh nghiệp hoãn lại phải được xem xét lại vào ngày kết thúc kỳ kế toán năm và phải giảm giá trị ghi sổ của tài sản thuế thu nhập hoãn lại đến mức bảo đảm chắc chắn có đủ lợi nhuận tính thuế cho phép lợi ích của một phần hoặc toàn bộ tài sản thuế thu nhập hoãn lại được sử dụng. Các tài sản thuế thu nhập doanh nghiệp hoãn lại chưa được ghi nhận trước đây được xem xét lại vào ngày kết thúc kỳ kế toán năm và được ghi nhận khi chắc chắn có đủ lợi nhuận tính thuế trong tương lai để có thể sử dụng các tài sản thuế thu nhập hoãn lại chưa ghi nhận này.

Tài sản thuế thu nhập hoãn lại và thuế thu nhập hoãn lại phải trả được xác định theo thuế suất dự tính sẽ áp dụng cho kỳ kế toán khi tài sản được thu hồi hay nợ phải trả được thanh toán, dựa trên các mức thuế suất và luật thuế có hiệu lực vào ngày kết thúc kỳ kế toán năm.

Thuế thu nhập hoãn lại được ghi nhận vào kết quả hoạt động kinh doanh ngoại trừ trường hợp thuế thu nhập phát sinh liên quan đến một khoản mục được ghi thẳng vào vốn chủ sở hữu, trong trường hợp này, thuế thu nhập hoãn lại cũng được ghi nhận trực tiếp vào vốn chủ sở hữu.

Công ty chỉ được bù trừ các tài sản thuế thu nhập hoãn lại và thuế thu nhập hoãn lại phải trả khi doanh nghiệp có quyền hợp pháp được bù trừ giữa tài sản thuế thu nhập hiện hành với thuế thu nhập hiện hành phải nộp và các tài sản thuế thu nhập hoãn lại và thuế thu nhập hoãn lại phải trả này liên quan tới thuế thu nhập doanh nghiệp được quản lý bởi cùng một cơ quan thuế hoặc Công ty dự định thanh toán thuế thu nhập hiện hành phải trả và tài sản thuế thu nhập hiện hành trên cơ sở thuần hoặc thu hồi tài sản đồng thời với việc thanh toán nợ phải trả trong từng kỳ tương lai khi các khoản trọng yếu của thuế thu nhập hoãn lại phải trả hoặc tài sản thuế thu nhập hoãn lại được thanh toán hoặc thu hồi.

#### 4.7 Chi phí trả trước

Chi phí trả trước bao gồm các chi phí trả trước ngắn hạn hoặc chi phí trả trước dài hạn trên bảng cân đối kế toán và được phân bổ trong khoảng thời gian trả trước hoặc thời gian các lợi ích kinh tế tương ứng được tạo ra từ các chi phí này.

#### 4.8 Chi phí đi vay

Chi phí đi vay bao gồm lãi tiền vay và các chi phí khác phát sinh liên quan trực tiếp đến các khoản vay của Công ty và được hạch toán vào chi phí trong năm khi phát sinh.

#### 4.9 Các khoản phải trả và chi phí phải trả

Các khoản phải trả và chi phí phải trả được ghi nhận cho số tiền phải trả trong tương lai liên quan đến hàng hóa và dịch vụ đã nhận được không phụ thuộc vào việc Công ty đã nhận được hóa đơn của nhà cung cấp hay chưa.

#### 4.10 Doanh thu chưa thực hiện

Doanh thu chưa thực hiện là doanh thu nhận trước cho một hoặc nhiều kỳ kế toán về việc cho thuê tài sản, doanh thu của kỳ kế toán được xác định bằng tổng số tiền cho thuê tài sản chia cho số kỳ thu tiền trước.

#### 4.11 Vốn chủ sở hữu

Vốn điều lệ được ghi nhận theo số vốn thực góp  
**Nguyên tắc phân phối lợi nhuận thuần**

Lợi nhuận thuần sau thuế thu nhập doanh nghiệp (không bao gồm lãi chênh lệch tỷ giá do đánh giá lại các số dư tại ngày kết thúc kỳ kế toán năm) có thể được chia cho các cổ đông sau khi được đại hội đồng cổ đông phê duyệt và sau khi đã trích lập các quỹ dự phòng theo Điều lệ Công ty và các quy định của pháp luật Việt Nam.

Công ty trích lập các quỹ dự phòng sau từ lợi nhuận thuần sau thuế thu nhập doanh nghiệp của Công ty theo đề nghị của *Quỹ dự phòng tài chính*

Quỹ này được trích lập để bảo vệ hoạt động kinh doanh thông thường của Công ty trước các rủi ro hoặc thiệt hại kinh *Quỹ đầu tư phát triển*

Quỹ này được trích lập nhằm mở rộng hoạt động kinh doanh hoặc đầu tư chiều sâu của Công ty.

*Quỹ khen thưởng phúc lợi*

## THUYẾT MINH BÁO CÁO TÀI CHÍNH

### Quý 3 năm 2024

Quý này được trích lập nhằm khen thưởng và khuyến khích, đãi ngộ vật chất, đem lại phúc lợi chung và nâng cao đời sống cho người lao động.  
*Quý dự trữ bổ sung vốn điều lệ*  
Quý này được trích lập nhằm dự trữ bổ sung vốn điều lệ của Công ty.

#### 4.12 Ghi nhận doanh thu

Doanh thu được ghi nhận khi Công ty có khả năng nhận được các lợi ích kinh tế có thể xác định được một cách chắc chắn. Doanh thu được xác định theo giá trị hợp lý của các khoản đã thu hoặc sẽ thu được sau khi trừ đi các khoản chiết khấu thương mại, giảm giá hàng bán và hàng bán bị trả lại. Các điều kiện ghi nhận cụ thể sau đây cũng phải được đáp ứng khi ghi nhận doanh thu:

##### *Doanh thu bán hàng*

Doanh thu bán hàng được ghi nhận khi các rủi ro trọng yếu và các quyền sở hữu hàng hóa đã được chuyển sang người mua, thường là trùng với việc chuyển giao hàng hóa.

##### *Doanh thu cung cấp dịch vụ*

Doanh thu từ việc cung cấp các dịch vụ được ghi nhận khi dịch vụ đã được thực hiện.

##### *Tiền lãi*

Doanh thu được ghi nhận khi tiền lãi phát sinh trên cơ sở dồn tích (có tính đến lợi tức mà tài sản đem lại) trừ khi khả năng thu hồi tiền lãi không chắc chắn.

##### *Tiền cho thuê*

Thu nhập từ tiền cho thuê tài sản theo hợp đồng thuê hoạt động được hạch toán vào kết quả hoạt động kinh doanh trong kỳ theo phương pháp đường thẳng trong suốt thời gian cho thuê.

##### *Cổ tức*

Thu nhập được ghi nhận khi quyền được nhận khoản thanh toán cổ tức của Công ty được xác lập.

#### 4.13 Giảm trừ doanh thu

Các khoản giảm trừ doanh thu là các khoản giảm giá hàng bán và hàng bán bị trả lại và chiết khấu thương mại

#### 4.14 Giá vốn hàng bán

Giá vốn hàng bán đảm bảo nguyên tắc phù hợp với doanh thu và nguyên tắc thận trọng, ghi nhận ngay các chi phí vượt trên mức bình thường của hàng tồn kho.

#### 4.15 Chi phí tài chính

Chi phí tài chính được ghi nhận đầy đủ chi phí lãi vay, lãi lỗ chênh lệch tỷ giá.

#### 4.16 Chi phí bán hàng và chi phí quản lý doanh nghiệp

Ghi nhận đầy đủ chi phí bán hàng và chi phí quản lý doanh nghiệp phát sinh trong kỳ.

#### 4.17 Thuế

##### *Thuế thu nhập hiện hành*

Tài sản thuế thu nhập và thuế thu nhập phải nộp cho năm hiện hành và các năm trước được xác định bằng số tiền dự kiến được thu hồi từ hoặc phải nộp cho cơ quan thuế, dựa trên các mức thuế suất và các luật thuế có hiệu lực đến ngày kết thúc kỳ kế toán năm.

Thuế thu nhập hiện hành được ghi nhận vào kết quả hoạt động kinh doanh ngoại trừ trường hợp thuế thu nhập phát sinh liên quan đến một khoản mục được ghi thẳng vào vốn chủ sở hữu, trong trường hợp này, thuế thu nhập hiện hành cũng được ghi nhận trực tiếp vào vốn chủ sở hữu.

Công ty chỉ được bù trừ các tài sản thuế thu nhập hiện hành và thuế thu nhập hiện hành phải trả khi Công ty có quyền hợp pháp được bù trừ giữa tài sản thuế thu nhập hiện hành với thuế thu nhập hiện hành phải nộp và Công ty dự định thanh toán thuế thu nhập hiện hành phải trả và tài sản thuế thu nhập hiện hành trên cơ sở thuần.

## THUYẾT MINH BÁO CÁO TÀI CHÍNH

Quý 3 năm 2024

### 5. TIỀN VÀ CÁC KHOẢN TƯƠNG ĐƯƠNG TIỀN

	30/09/2024	01/01/2024
	VND	VND
Tiền mặt	12.450.003	23.985.357
Tiền gửi ngân hàng	3.239.029.350	4.671.376.398
Các khoản tương đương tiền	2.451.188.104	-
	<b>5.702.667.457</b>	<b>4.695.361.755</b>

\* Các khoản tương đương tiền thể hiện các khoản tiền gửi ngắn hạn có kỳ hạn gốc từ ba tháng trở xuống.

	VND	Số cuối kỳ 30/09/2024	Kỳ hạn	Lãi suất
		Tổng cộng		
Ngân hàng TMCP Đông Nam Á - Chi nhánh Sài Gòn	2.451.188.104	2.451.188.104	1 tháng	3,05%/năm
<b>Tổng cộng</b>	<b>2.451.188.104</b>	<b>2.451.188.104</b>		

### 6. CÁC KHOẢN ĐẦU TƯ TÀI CHÍNH NGẮN HẠN

### 7. CÁC KHOẢN PHẢI THU

	Số phải thu	30/09/2024	Số phải thu	01/01/2024
		Dự phòng	Dự phòng	Dự phòng
<b>a) Phải thu khách hàng ngắn hạn</b>	<b>165.472.354.508</b>	<b>(41.986.126.040)</b>	<b>190.163.186.743</b>	<b>(24.796.626.040)</b>
Bên thứ ba	160.992.590.555	(41.986.126.040)	184.064.809.849	(24.796.626.040)
- Công ty CP APC Holdings	73.461.973.932	-	94.545.512.426	-
- Công ty Cổ Phần Golden Paddy SG	23.054.500.000	(23.054.500.000)	23.054.500.000	(23.054.500.000)
- Công ty TNHH Hateco Group	24.100.000.000	(7.230.000.000)	24.100.000.000	-
- Công ty TNHH Thương mại Dũng Kỳ	19.924.000.000	(9.962.000.000)	19.924.000.000	-
- Công ty TNHH Khánh Tây Đô	17.000.000.000	-	17.000.000.000	-
- Khách hàng khác	3.452.116.623	(1.739.626.040)	5.440.797.423	(1.742.126.040)
Bên liên quan	4.479.763.953	-	6.098.376.894	-
- Công ty con/Công ty liên doanh liên kết	4.479.763.953	-	6.098.376.894	-
<b>b) Trả trước cho người bán ngắn hạn</b>	<b>59.429.535.082</b>	<b>(36.169.390.000)</b>	<b>39.653.811.600</b>	<b>(36.169.390.000)</b>
Bên thứ ba	37.229.903.948	(36.169.390.000)	39.653.811.600	(36.169.390.000)
- Công ty TNHH MTV Louis Rice Long An	36.169.390.000	(36.169.390.000)	36.169.390.000	(36.169.390.000)
- Khách hàng khác	1.060.513.948	-	3.484.421.600	-
Bên liên quan	22.199.631.134	-	-	-
- Công ty con	22.199.631.134	-	-	-
<b>Các khoản phải thu khác</b>				
<b>c) Phải thu về cho vay ngắn hạn</b>	<b>1.700.000.000</b>	-	<b>1.700.000.000</b>	-
- Bên thứ ba	1.700.000.000	-	1.700.000.000	-
- Công ty TNHH SX TM Lê Phúc Khang	1.700.000.000	-	1.700.000.000	-
<b>d) Các khoản phải thu khác</b>	<b>10.440.322.693</b>	<b>(336.647.368)</b>	<b>9.940.437.539</b>	<b>(336.647.368)</b>
Bên thứ ba	10.440.322.693	(336.647.368)	9.183.965.973	(336.647.368)
- Thuế GTGT tài sản góp vốn	5.363.636.364	-	5.363.636.364	-
- Tạm ứng cán bộ nhân viên	1.208.068.612	-	1.962.568.613	-
- Thuế GTGT được khấu trừ của tài sản thuế tài chính chờ ghi nhận	1.139.780.503	-	1.234.172.992	-
- Lãi tiền gửi	-	-	280.640.636	-
- Phải thu ngắn hạn khác	2.728.837.214	(336.647.368)	342.947.368	(336.647.368)
Bên liên quan	-	-	756.471.566	-
- Công ty con/Công ty liên doanh liên kết	-	-	756.471.566	-

## THUYẾT MINH BÁO CÁO TÀI CHÍNH

Quý 3 năm 2024

e) Nợ khó đòi

		2024			
	Giá gốc VND	Giá trị chưa trích lập VND	Dự phòng VND	Thời gian quá hạn	
Phải thu ngắn hạn khách hàng	68.818.703.240	26.832.577.200	(41.986.126.040)	Từ 1 đến 3 năm	
Trả trước cho người bán ngắn hạn	36.169.390.000	-	(36.169.390.000)	Từ 1 đến 3 năm	
Phải thu ngắn hạn khác	336.647.368	-	(336.647.368)	Từ 1 đến 3 năm	
	<b>105.324.740.608</b>	<b>26.832.577.200</b>	<b>(78.492.163.408)</b>		
		2023			
	Giá gốc VND	Giá trị chưa trích lập VND	Dự phòng VND	Thời gian quá hạn	
Phải thu ngắn hạn khách hàng	24.796.626.040	-	(24.796.626.040)	Từ 1 đến 3 năm	
Trả trước cho người bán ngắn hạn	36.169.390.000	-	(36.169.390.000)	Từ 1 đến 3 năm	
Phải thu ngắn hạn khác	336.647.368	-	(336.647.368)	Từ 1 đến 3 năm	
	<b>61.302.663.408</b>	<b>-</b>	<b>(61.302.663.408)</b>		
<b>Cộng các khoản phải thu ngắn hạn</b>		30/09/2024		01/01/2024	
		<b>158.550.048.875</b>		<b>180.154.772.474</b>	
<b>8. HÀNG TỒN KHO</b>		30/09/2024		01/01/2024	
		VND		VND	
	Giá gốc	Dự phòng	Giá gốc	Dự phòng	
Nguyên liệu, vật liệu	390.541.257	-	500.746.050	-	
Công cụ dụng cụ	4.914.713.615	-	4.977.046.382	-	
Sản phẩm dở dang	-	-	-	-	
Hàng gửi đi bán	-	-	-	-	
Thành phẩm	97.010.848	-	144.696.961	-	
Hàng hóa	-	-	-	-	
	<b>5.402.265.720</b>	<b>-</b>	<b>5.622.489.393</b>	<b>-</b>	
<b>9. TÀI SẢN NGẮN HẠN KHÁC</b>		30/09/2024		01/01/2024	
		VND		VND	
Chi phí trả trước ngắn hạn:		15.265.335		81.332.176	
- Công cụ, dụng cụ xuất dùng		3.663.335		6.049.997	
- Khác		11.602.000		75.282.179	
Thuế GTGT được khấu trừ		2.431.838.198		1.313.764.024	
Thuế và các khoản khác phải thu nhà nước		-		258.406.627	
		<b>2.447.103.533</b>		<b>1.653.502.827</b>	
<b>10. CÁC KHOẢN PHẢI THU DÀI HẠN VÀ TÀI SẢN DỒ DANG DÀI HẠN</b>		30/09/2024		01/01/2024	
		VND		VND	
<b>10.1 Các khoản phải thu dài hạn</b>					
<b>a. Trả trước cho người bán dài hạn</b>		<b>193.040.016.890</b>		<b>193.240.016.890</b>	
Bên thứ ba		193.040.016.890		193.240.016.890	
- Huỳnh Thị Thúy Vy		179.040.016.890		179.240.016.890	
- Lưu Minh Sĩ		14.000.000.000		14.000.000.000	
Bên liên quan		-		-	
<b>b. Cầm cố, thế chấp, ký quỹ, ký cược</b>		<b>392.480.441</b>		<b>18.615.228</b>	
- Ký quỹ thuế tài chính		391.480.441		17.615.228	
- Khác		1.000.000		1.000.000	
		<b>193.432.497.331</b>		<b>193.258.632.118</b>	
<b>10.2 Tài sản dở dang dài hạn</b>					
Xây dựng cơ bản dở dang		1.117.000.000		1.117.000.000	
- Hệ thống thùng chứa băng tải NM Long Xuyên, NM Đa Phước		1.117.000.000		1.117.000.000	
		<b>1.117.000.000</b>		<b>1.117.000.000</b>	

## THUYẾT MINH BÁO CÁO TÀI CHÍNH

Quý 3 năm 2024

### 11. TÀI SẢN CÓ ĐỊNH HỮU HÌNH

	Nhà cửa vật kiến trúc VND	Máy móc TB VND	Phương tiện VT VND	Thiết bị DCQL VND	Tổng cộng VND
<b>NGUYÊN GIÁ</b>					
Tại ngày 01/01/2024	103.805.178.280	120.679.495.013	5.526.614.594	10.426.531.987	240.437.819.874
Mua trong kỳ	-	21.221.387.466	-	6.091.323.000	27.312.710.466
Đầu tư XD/CB hoàn Thành	-	-	-	-	-
Tặng khác	-	-	-	-	-
Góp vốn công ty	(20.350.434.397)	(26.546.756.739)	(1.115.500.000)	(3.828.032.698)	(51.840.723.834)
Thanh lý, nhượng bán	(2.312.395.261)	(2.034.978.222)	-	(65.320.000)	(4.412.693.483)
Giảm khác	(624.552.000)	-	-	-	(624.552.000)
Phân loại lại	-	-	-	-	-
Tại ngày 30/09/2024	80.517.796.622	113.319.147.518	4.411.114.594	12.624.502.289	210.872.561.023
<b>GIÁ TRỊ HAO MÒN LŨY KẾ</b>					
Tại ngày 01/01/2024	(67.996.987.961)	(96.654.076.437)	(5.334.436.359)	(6.299.603.613)	(176.285.104.370)
Khấu hao trong kỳ	(1.368.522.891)	(2.069.023.211)	(105.685.614)	(390.461.275)	(3.933.692.991)
Tặng khác	-	-	-	-	-
Góp vốn công ty	14.656.256.092	19.030.513.810	1.115.500.000	1.092.784.655	35.895.054.557
Thanh lý, nhượng bán	2.312.395.261	1.791.291.448	-	65.320.000	4.169.006.709
Giảm khác	624.552.000	-	-	-	624.552.000
Phân loại lại	-	-	-	-	-
Tại ngày 30/09/2024	(51.772.307.499)	(77.901.294.390)	(4.324.621.973)	(5.531.960.233)	(139.530.184.095)
<b>GIÁ TRỊ CÒN LẠI</b>					
Tại ngày 01/01/2024	35.808.190.319	24.025.418.576	192.178.235	4.126.928.374	64.152.715.504
Tại ngày 30/09/2024	28.745.489.123	35.417.853.128	86.492.621	7.092.542.056	71.342.376.928

- Nguyên giá TSCĐ tại ngày 30 tháng 09 năm 2024 đã khấu hao hết nhưng vẫn còn sử dụng: 86.723.482.004 đồng (tại ngày 31 tháng 12 năm 2023: 113.473.040.130 đồng)

### 12. TÀI SẢN CÓ ĐỊNH THUÊ TÀI CHÍNH

	Thuê tài chính hữu hình VND	Thuê tài chính vô hình VND	Tổng cộng VND
<b>NGUYÊN GIÁ</b>			
Tại ngày 01/01/2024	91.045.137.627	-	91.045.137.627
Thuê tài chính trong năm	-	-	-
Tại ngày 30/09/2024	91.045.137.627	-	91.045.137.627
<b>GIÁ TRỊ HAO MÒN LŨY KẾ</b>			
Tại ngày 01/01/2024	(8.276.971.791)	-	(8.276.971.791)
Khấu hao trong kỳ	(4.409.085.393)	-	(4.409.085.393)
Tại ngày 30/09/2024	(12.686.057.184)	-	(12.686.057.184)
<b>GIÁ TRỊ CÒN LẠI</b>			
Tại ngày 01/01/2024	82.768.165.836	-	82.768.165.836
Tại ngày 30/09/2024	78.359.080.443	-	78.359.080.443

### 13. TÀI SẢN CÓ ĐỊNH VÔ HÌNH

	Quyền sử dụng đất VND	Phần mềm máy vi tính VND	Tổng cộng VND
<b>NGUYÊN GIÁ</b>			
Tại ngày 01/01/2024	140.114.253.006	957.498.000	141.071.751.006
Mua trong kỳ	-	-	-
Tặng khác	-	-	-
Góp vốn công ty	-	-	-
Thanh lý, nhượng bán	-	-	-
Giảm khác	-	-	-
Tại ngày 30/09/2024	140.114.253.006	957.498.000	141.071.751.006
<b>GIÁ TRỊ HAO MÒN LŨY KẾ</b>			
Tại ngày 01/01/2024	(5.655.022.780)	(677.225.638)	(6.332.248.418)
Khấu hao trong kỳ	(1.204.308.303)	(31.351.278)	(1.235.659.581)
Tặng khác	-	-	-
Góp vốn công ty	-	-	-
Thanh lý, nhượng bán	-	-	-
Giảm khác	-	-	-
Tại ngày 30/09/2024	(6.859.331.083)	(708.576.916)	(7.567.907.999)
<b>GIÁ TRỊ CÒN LẠI</b>			
Tại ngày 01/01/2024	134.459.230.226	280.272.362	134.739.502.588
Tại ngày 30/09/2024	133.254.921.923	248.921.084	133.503.843.007

- Nguyên giá TSCĐ tại ngày 30 tháng 09 năm 2024 đã khấu hao hết nhưng vẫn còn sử dụng: 261.375.000 đồng (tại ngày 31 tháng 12 năm 2023: 261.375.000 đồng)

## THUYẾT MINH BÁO CÁO TÀI CHÍNH

Quý 3 năm 2024

### 14. CÁC KHOẢN ĐẦU TƯ TÀI CHÍNH DÀI HẠN

		30/09/2024		01/01/2024			
		VND		VND			
		Giá gốc	Dự phòng	Giá gốc	Dự phòng		
Đầu tư vào công ty con	(a)	531.919.608.849	(242.546.267.654)	487.319.608.849	(221.288.613.952)		
Đầu tư vào công ty liên doanh, liên kết	(b)	104.576.148.000	(49.815.089.450)	116.076.148.000	(45.466.215.069)		
Đầu tư dài hạn khác	(c)	6.455.750.000	(19.950.000)	323.950.000	(19.950.000)		
		<b>642.951.506.849</b>	<b>(292.381.307.104)</b>	<b>603.719.706.849</b>	<b>(266.774.779.021)</b>		
<b>(a) Chi tiết khoản góp vốn đầu tư vào công ty con</b>							
		30/09/2024		01/01/2024			
		VND		VND			
Lĩnh vực kinh doanh	Tỷ lệ % sở hữu	Giá gốc	Dự phòng	Giá gốc	Dự phòng		
- Công ty TNHH MTV Chế biến lương thực Angimex	Lương thực	100,00%	401.919.608.849	(198.389.894.969)	100,00%	401.919.608.849	(176.504.517.089)
- Công ty TNHH Lương thực Angimex	Lương thực	100,00%	130.000.000.000	(44.156.372.685)	100,00%	80.000.000.000	(41.566.750.587)
- Công ty TNHH MTV Dịch vụ nông nghiệp công nghệ cao Angimex	Dịch vụ nông nghiệp	100,00%	-	-	100,00%	5.400.000.000	(3.217.346.276)
		<b>531.919.608.849</b>	<b>(242.546.267.654)</b>	<b>487.319.608.849</b>	<b>(221.288.613.952)</b>		
<b>(b) Chi tiết khoản góp vốn đầu tư vào công ty liên doanh, liên kết :</b>							
		30/09/2024		01/01/2024			
		VND		VND			
Lĩnh vực kinh doanh	Tỷ lệ % sở hữu	Giá gốc	Dự phòng	Giá gốc	Dự phòng		
- Cty CP Golden Paddy	Gạo	29,55%	32.500.000.000	(32.500.000.000)	29,55%	32.500.000.000	(32.500.000.000)
- Cty TNHH TM Saigon An Giang	Siêu thị	25,00%	-	-	25,00%	11.500.000.000	-
- Cty TNHH Thương Mại Louis Angimex	Gạo	49,00%	9.800.000.000	(4.900.000.000)	49,00%	9.800.000.000	(468.538.653)
- Cty TNHH Angimex - Kitoku	Xuất nhập khẩu gạo	32,96%	2.951.148.000	-	32,96%	2.951.148.000	-
- Công ty TNHH Angimex Furious	Mô tô xe máy+ phụ tùng	49,00%	59.325.000.000	(12.415.089.450)		59.325.000.000	(12.497.676.416)
		<b>104.576.148.000</b>	<b>(49.815.089.450)</b>	<b>116.076.148.000</b>	<b>(45.466.215.069)</b>		
<b>(c) Chi tiết các khoản đầu tư khác như sau :</b>							
		30/09/2024		01/01/2024			
		VND		VND			
Lĩnh vực kinh doanh	Tỷ lệ % sở hữu	Giá gốc	Dự phòng	Giá gốc	Dự phòng		
- Công ty TNHH Dịch vụ Phát Triển Nông Nghiệp Đồng Tháp - DASCO	Phân bón	2,00%	304.000.000	-	304.000.000	-	
- HTX Nông nghiệp Tân Mỹ Hưng			19.950.000	(19.950.000)	19.950.000	(19.950.000)	
- Cty TNHH TM Saigon An Giang	Siêu thị	13,33%	6.131.800.000	-		-	
		<b>6.455.750.000</b>	<b>(19.950.000)</b>	<b>323.950.000</b>	<b>(19.950.000)</b>		



**THUYẾT MINH BÁO CÁO TÀI CHÍNH**  
Quý 3 năm 2024

**15. CHI PHÍ TRẢ TRƯỚC DÀI HẠN:**

	30/09/2024	01/01/2024
	VND	VND
Chi phí san lấp mặt bằng	2.789.839.253	2.856.449.540
Công cụ và dụng cụ	3.661.244	18.623.037
Chi phí khác	840.724.440	2.093.036.597
<b>Tổng cộng:</b>	<b>3.634.224.937</b>	<b>4.968.109.174</b>

**16. PHẢI TRẢ NGƯỜI BÁN NGẮN HẠN**

	30/09/2024	01/01/2024
	VND	VND
<b>a) Phải trả người bán</b>	<b>104.392.911.245</b>	<b>61.782.292.708</b>
Bên thứ ba	9.320.288.655	7.217.789.491
- Công Ty TNHH MTV Kho Vận Wings Global	782.832.255	782.832.255
- Khác	8.537.456.400	6.434.957.236
Bên liên quan	95.072.622.590	54.564.503.217
- Công ty con	95.072.622.590	54.564.503.217
<b>b) Người mua trả tiền trước</b>	<b>6.109.321.614</b>	<b>6.109.321.614</b>
Bên thứ ba	6.109.321.614	6.109.321.614
- Công Ty TNHH Dịch vụ Phát Triển Nông Nghiệp Đồng Tháp	3.489.395.139	3.489.395.139
- CAROLINA MARKETING	1.177.415.750	1.177.415.750
- ISAJ SEA TRANSPORT CORPORATION	997.200.854	997.200.854
- Khác	445.309.871	445.309.871
Bên liên quan	-	-
<b>Cộng</b>	<b>110.502.232.859</b>	<b>67.891.614.322</b>

**17. THUẾ VÀ CÁC KHOẢN PHẢI NỘP NHÀ NƯỚC**

	Thuế GTGT đầu ra	Thuế TNDN	Thuế TNCN	Thuế khác
Đầu kỳ 01/01/2024	-	-	154.137.233	(258.406.627)
Số phải nộp trong kỳ	2.137.911.109	-	125.504.755	2.403.828.043
Tăng khác	-	-	-	-
Số đã thực nộp trong kỳ	-	-	(106.525.816)	(797.808.762)
Số đã khấu trừ trong kỳ	(2.137.911.109)	-	-	-
Giảm khác	-	-	(9.383.367)	-
Cuối kỳ 30/09/2024	-	-	163.732.805	1.347.612.654

**18. CHI PHÍ PHẢI TRẢ NGẮN HẠN**

	30/09/2024	01/01/2024
	VND	VND
Lãi tiền vay phải trả	113.532.927.937	80.737.170.513
Thù lao HĐQT	1.938.540.861	1.837.074.195
Các khoản khác	6.711.852.260	1.146.212.767
<b>Tổng cộng:</b>	<b>122.183.321.058</b>	<b>83.720.457.475</b>

**19. PHẢI TRẢ KHÁC**

	30/09/2024	01/01/2024
	VND	VND
<b>Phải trả ngắn hạn</b>	<b>1.750.344.893</b>	<b>1.695.892.893</b>
Kinh phí công đoàn	65.305.500	-
Bảo hiểm xã hội	11.839.500	-
Bảo hiểm y tế	5.122.000	-
Bảo hiểm thất nghiệp	2.417.578.793	2.417.578.793
Phải trả từ cổ phần hóa	18.269.040.300	18.269.040.300
Phải trả Công ty Cổ Phần APC HOLDINGS	3.706.148.352	3.367.420.812
Phải trả khác	26.225.379.338	25.749.932.798
<b>Phải trả dài hạn</b>	<b>1.371.573.016</b>	<b>1.576.948.016</b>
Dự phòng phải trả	711.200.000	668.200.000
Phải trả dài hạn khác	18.458.560.235	30.675.378.757
Vay và nợ thuê tài chính dài hạn	20.541.333.251	32.920.526.773

## THUYẾT MINH BÁO CÁO TÀI CHÍNH

Quý 3 năm 2024

### 20. QUỸ KHEN THƯỜNG PHÚC LỢI

	30/09/2024	01/01/2024
	VND	VND
Quỹ khen thưởng	3.469.671.826	3.469.671.826
Quỹ phúc lợi	552.585.073	986.664.776
	<u>4.022.256.899</u>	<u>4.456.336.602</u>

### 21. VAY VÀ NỢ THUÊ TÀI CHÍNH

	30/09/2024	Giảm trong kỳ	Tăng trong kỳ	01/01/2024
				VND
<b>Vay ngắn hạn (*)</b>	<b>875.642.881.603</b>	<b>78.124.066.585</b>	<b>67.159.176.628</b>	<b>886.607.771.560</b>
-Vay doanh nghiệp	-	-	-	-
-Vay ngắn hạn ngân hàng	286.963.610.945	31.140.187.000	11.099.277.295	307.004.520.650
-Vay cá nhân	8.041.963.253	41.622.648.365	43.843.080.811	5.821.530.807
-Thuê tài chính đến hạn trả	20.636.307.405	5.361.231.220	12.216.818.522	13.780.720.103
-Trái phiếu đến hạn trả	560.001.000.000	-	-	560.001.000.000
<b>Vay và nợ thuê tài chính dài hạn</b>	<b>18.458.560.235</b>	<b>12.216.818.522</b>	<b>-</b>	<b>30.675.378.757</b>
-Thuê tài chính dài hạn	18.458.560.235	12.216.818.522	-	30.675.378.757
-Trái phiếu	-	-	-	-
<b>Tổng cộng</b>	<b>894.101.441.838</b>	<b>90.340.885.107</b>	<b>67.159.176.628</b>	<b>917.283.150.317</b>



**(1) (\*) Vay ngắn hạn ngân hàng**

Các khoản vay ngắn hạn được sử dụng để đáp ứng nhu cầu vốn lưu động của Công ty. Chi tiết cụ thể như sau:

	<i>Số cuối kỳ 30/09/2024</i>		<i>Tổng cộng</i>	<i>Kỳ hạn</i>	<i>Lãi suất</i>
	<i>VND</i>	<i>USD</i>			
Ngân hàng Đầu tư phát triển Việt Nam - CN Bắc An Giang	23.510.000.000	10.342.465	286.963.610.945	4 tháng từ ngày giải ngân	5,0%/năm đối với vay USD; 6,5%/năm đối với vay VND
Vay cá nhân	8.041.963.253		8.041.963.253		12%/năm đối với vay VND

Các khoản vay dài hạn đến hạn trả được phân loại sang ngắn hạn của Công ty. Chi tiết cụ thể như sau:

	<i>Số cuối kỳ 30/09/2024</i>		<i>Tổng cộng</i>	<i>Kỳ hạn</i>	<i>Lãi suất</i>
	<i>VND</i>	<i>USD</i>			
Công ty cho thuê tài chính TNHH MTV Ngân hàng Công thương Việt Nam – CN TP Hồ Chí Minh (VND)	20.636.307.405		20.636.307.405	60 tháng từ ngày giải ngân	11%/năm đối với vay VND
Trái phiếu AGMH2123001	350.000.000.000		350.000.000.000	24 tháng từ ngày phát	12%/năm đối với vay VND
Trái phiếu AGMH2223001	210.001.000.000		210.001.000.000	30 tháng từ ngày phát	12%/năm đối với vay VND
<b>TỔNG CỘNG</b>	<b>612.189.270.658</b>	<b>10.342.465</b>	<b>875.642.881.603</b>		

## THUYẾT MINH BÁO CÁO TÀI CHÍNH

Quý 3 năm 2024

### 22. VỐN CHỦ SỞ HỮU

#### 22.1 Tình hình tăng giảm nguồn vốn chủ sở hữu

	Vốn điều lệ	Quỹ đầu tư phát triển	Các quỹ khác thuộc vốn chủ SH	Lợi nhuận chưa phân phối	Tổng cộng
	<u>VND</u>	<u>VND</u>	<u>VND</u>	<u>VND</u>	<u>VND</u>
Tại ngày 01/01/2023	182.000.000.000	120.464.000.000	5.021.000.000	(178.173.849.284)	129.311.150.716
Lãi/ (Lỗ) trong năm				(212.424.067.402)	(212.424.067.402)
Hoàn nhập quỹ		(120.464.000.000)	(5.021.000.000)	125.485.000.000	-
Tại ngày 31/12/2023	182.000.000.000	-	-	(265.112.916.686)	(83.112.916.686)
Lãi/ (Lỗ) trong năm				(73.883.819.219)	(73.883.819.219)
Tại ngày 30/09/2024	182.000.000.000	-	-	(338.996.735.905)	(156.996.735.905)

#### 22.2 Cổ phiếu

	30/09/2024		01/01/2024	
	Cổ phiếu phổ thông	Cổ phiếu ưu đãi	Cổ phiếu phổ thông	Cổ phiếu ưu đãi
- Số lượng cổ phiếu đăng ký phát hành	18.200.000	-	18.200.000	-
- Số lượng cổ phiếu đã bán ra công chúng	18.200.000	-	18.200.000	-
- Số lượng cổ phiếu đang lưu hành	18.200.000	-	18.200.000	-

**THUYẾT MINH BÁO CÁO TÀI CHÍNH**  
Quý 3 năm 2024

**23. DOANH THU BÁN HÀNG VÀ CUNG CẤP DỊCH VỤ**

	Từ 01/01/2024 đến 30/09/2024 VND	Từ 01/01/2023 đến 30/09/2023 VND
<b>Doanh thu</b>		
Doanh thu bán hàng lương thực	90.290.348.130	154.188.797.479
Doanh thu khác	14.672.680.656	26.497.232.713
	<b>104.963.028.786</b>	<b>180.686.030.192</b>
<b>Các khoản giảm trừ</b>		
<b>Doanh thu thuần</b>		
Doanh thu bán hàng lương thực	90.290.348.130	154.188.797.479
Doanh thu khác	14.672.680.656	26.497.232.713
	<b>104.963.028.786</b>	<b>180.686.030.192</b>

**24. GIÁ VỐN HÀNG BÁN**

	Từ 01/01/2024 đến 30/09/2024 VND	Từ 01/01/2023 đến 30/09/2023 VND
Giá vốn bán hàng	105.252.811.929	159.387.891.290
<b>Cộng</b>	<b>105.252.811.929</b>	<b>159.387.891.290</b>

**25. DOANH THU HOẠT ĐỘNG TÀI CHÍNH**

	Từ 01/01/2024 đến 30/09/2024 VND	Từ 01/01/2023 đến 30/09/2023 VND
Lãi thuần từ việc chuyển nhượng công ty con	-	35.104.000.000
Lãi đầu tư hoạt động tài chính khác	10.736.400.000	-
Cổ tức được chia	1.129.208.380	3.798.722.199
Lãi chênh lệch tỷ giá đã thực hiện	210.684.563	1.121.763.999
Lãi tiền gửi, tiền cho vay	85.440.283	796.153.826
<b>Cộng</b>	<b>12.161.733.226</b>	<b>40.820.640.024</b>

**26. CHI PHÍ HOẠT ĐỘNG TÀI CHÍNH**

	Từ 01/01/2024 đến 30/09/2024 VND	Từ 01/01/2023 đến 30/09/2023 VND
Chi phí lãi tiền vay	49.180.836.345	55.657.959.902
Chi phí đầu tư tài chính	29.772.977.387	20.689.563.396
Hoàn nhập dự phòng giảm giá chứng khoán kinh doanh	-	(38.565.203.375)
Dự phòng giảm giá đầu tư	-	33.755.871.591
Lỗ thuần do đánh giá lại các khoản có gốc ngoại tệ cuối kỳ	11.101.852.590	496.529.785
Lỗ chênh lệch tỷ giá đã thực hiện	225.042.924	277.262.920
Chi phí do các hoạt động tài chính khác	927.294.360	802.500.002
Lỗ chênh lệch tỷ giá chưa thực hiện	-	-
<b>Cộng</b>	<b>91.208.003.606</b>	<b>73.114.484.221</b>

## THUYẾT MINH BÁO CÁO TÀI CHÍNH

Quý 3 năm 2024

### 27. CHI PHÍ BÁN HÀNG

	Từ 01/01/2024 đến 30/09/2024	Từ 01/01/2023 đến 30/09/2023
	VND	VND
Chi phí nhân viên	1.549.821.064	2.900.241.800
Chi phí vật liệu, bao bì	572.902.125	1.657.440.654
Chi phí dụng cụ, đồ dùng	-	1.912.515
Chi phí dịch vụ mua ngoài	763.464.667	1.105.444.626
Chi phí bằng tiền khác	67.286.162	237.960.663
	<b>2.953.474.018</b>	<b>5.903.000.258</b>

### 28. CHI PHÍ QUẢN LÝ DOANH NGHIỆP

	Từ 01/01/2024 đến 30/09/2024	Từ 01/01/2023 đến 30/09/2023
	VND	VND
Chi phí nhân viên quản lý	3.900.313.846	4.331.715.506
Chi phí đồ dùng văn phòng	1.476.192.348	3.148.755.271
Chi phí khấu hao TSCĐ	1.354.910.798	990.477.032
Thuế, phí và lệ phí	503.163.520	437.131.579
Chi phí dự phòng	17.189.500.000	49.741.000
Chi phí dịch vụ mua ngoài	453.293.934	1.522.084.634
Chi phí bằng tiền khác	1.220.590.322	1.376.398.061
	<b>26.097.964.768</b>	<b>11.856.303.083</b>

### 29. LỢI NHUẬN TỪ HOẠT ĐỘNG KHÁC

	Từ 01/01/2024 đến 30/09/2024	Từ 01/01/2023 đến 30/09/2023
	VND	VND
Thu nhập nhượng bán, thanh lý TSCĐ	342.676.862	1.083.310.340
- Thu về nhượng bán, thanh lý TSCĐ	586.363.636	1.227.272.727
- Giá trị còn lại TSCĐ thanh lý	(243.686.774)	(143.962.387)
Thu nhập bất thường khác	34.226.226.828	11.113.744.508
<b>Thu nhập khác</b>	<b>34.568.903.690</b>	<b>12.197.054.848</b>
<b>Chi phí khác</b>	<b>65.230.600</b>	<b>2.474.063.386</b>
<b>Lợi nhuận khác</b>	<b>34.503.673.090</b>	<b>9.722.991.462</b>

### 30. CHI PHÍ THUẾ THU NHẬP DOANH NGHIỆP (\*)

	Từ 01/01/2024 đến 30/09/2024	Từ 01/01/2023 đến 30/09/2023
	VND	VND
<b>Tổng lợi nhuận kế toán trước thuế</b>	<b>(73.883.819.219)</b>	<b>(19.032.017.174)</b>
Điều chỉnh cho thu nhập chịu thuế		
Trừ: Các khoản điều chỉnh làm giảm lợi nhuận trước thuế khác	(1.429.763.807)	(4.249.516.694)
Cộng: Các khoản chi không được trừ khi xác định thu nhập chịu thuế	54.096.355.494	46.187.720.289
<b>Tổng thu nhập chịu thuế</b>	<b>(21.217.227.532)</b>	<b>22.906.186.421</b>
<b>Lỗ năm trước chuyển sang</b>	<b>-</b>	<b>(22.906.186.421)</b>
Thuế suất thuế thu nhập doanh nghiệp		
- Hoạt động kinh doanh lương thực	15%	15%
- Hoạt động khác	20%	20%
Thuế thu nhập doanh nghiệp phải nộp năm nay	-	-
Thuế thu nhập doanh nghiệp phải nộp các năm trước	-	-
<b>Chi phí thuế thu nhập doanh nghiệp hiện hành (*)</b>	<b>-</b>	<b>-</b>

## THUYẾT MINH BÁO CÁO TÀI CHÍNH

Quý 3 năm 2024

Chi phí thuế thu nhập doanh nghiệp hoãn lại

-	-
---	---

(\* Chi phí thuế TNDN cho năm tài chính được ước tính dựa vào thu nhập chịu thuế và có thể có những điều chỉnh tùy thuộc vào sự kiểm tra của cơ quan thuế

### Lỗi năm trước chuyển sang

Công ty được phép chuyển các khoản lỗ tính thuế sang năm sau để bù trừ với lợi nhuận thu được trong vòng 5 năm kể từ sau năm phát sinh khoản lỗ đó

Năm phát sinh	Có thể chuyển lỗ đến năm	Lỗ tính thuế	Đã chuyển lỗ đến 30/09/2024
2022	2027	198.030.000.807 (*)	-
2023	2028	108.349.158.356 (*)	-
		<b>306.379.159.163</b>	<b>-</b>

(\* Lỗ tính thuế chưa được cơ quan thuế địa phương quyết toán vào ngày lập báo cáo tài chính này

31. LÃI CƠ BẢN TRÊN MỖI CỔ PHẦN	Từ 01/01/2024 đến 30/09/2024	Từ 01/01/2023 đến 30/09/2023
	VND	VND
Lợi nhuận kế toán sau thuế thu nhập doanh nghiệp	(73.883.819.219)	(19.032.017.174)
Lợi nhuận phân bổ cho các cổ phần phổ thông	(73.883.819.219)	(19.032.017.174)
Cổ phần phổ thông đang lưu hành bình quân trong kỳ	18.200.000	18.200.000
<b>Lãi cơ bản trên mỗi cổ phần</b>	<b>(4.060)</b>	<b>(1.046)</b>

32. CHI PHÍ SẢN XUẤT KINH DOANH THEO YẾU TỐ	Từ 01/01/2024 đến 30/09/2024	Từ 01/01/2023 đến 30/09/2023
	VND	VND
Chi phí nguyên vật liệu	2.072.957.184	6.110.797.920
Chi phí nhân công	5.552.826.510	8.628.759.006
Chi phí khấu hao	9.566.424.075	6.096.831.548
Chi phí dịch vụ mua ngoài	1.216.758.601	3.107.529.260
Chi phí khác	3.957.050.163	2.509.410.259
	<b>22.366.016.533</b>	<b>26.453.327.993</b>

### 33. BỘ PHẬN THEO LĨNH VỰC KINH DOANH VÀ BỘ PHẬN THEO KHU VỰC ĐỊA LÝ

#### (a) Báo cáo bộ phận - Theo lĩnh vực kinh doanh

Trong năm 2024 và năm 2023 công ty kinh doanh mặt hàng chính là nông sản. Doanh thu và giá vốn các loại hình khác chiếm tỷ trọng không đáng kể trong tổng doanh thu bán hàng và cung cấp dịch vụ cũng như giá vốn hàng bán và dịch vụ cung cấp.

#### (b) Báo cáo bộ phận - Theo khu vực địa lý

	9 tháng đầu năm 2024	
	Trong nước	Ngoài nước
Doanh thu thuần	90.985.470.126	13.977.558.660
Giá vốn	92.866.847.985	12.385.963.944
Lợi nhuận gộp	<b>(1.881.377.859)</b>	<b>1.591.594.716</b>

	9 tháng đầu năm 2023	
	Trong nước	Ngoài nước
Doanh thu thuần	175.973.383.308	4.712.646.884
Giá vốn	155.142.351.688	4.245.539.602
Lợi nhuận gộp	<b>20.831.031.620</b>	<b>467.107.282</b>

## THUYẾT MINH BÁO CÁO TÀI CHÍNH

Quý 3 năm 2024

### 34. GIAO DỊCH VỚI CÁC BÊN LIÊN QUAN

Chi tiết của các bên liên quan chính và mối quan hệ như sau:

Tên công ty	Mối quan hệ
- Công ty TNHH Angimex - Kitoku	Công ty liên doanh
- Công ty TNHH TM Saigon An Giang (**)	Công ty liên kết
- Công ty CP Golden Paddy	Công ty liên kết
- Công ty TNHH Thương Mại Louis Angimex	Công ty liên kết
- Công ty TNHH Dịch vụ Phát Triển Nông Nghiệp Đồng Tháp (*)	Công ty con
- Công ty TNHH Lương thực Angimex	Công ty con
- Công ty TNHH Angimex Furious	Công ty liên kết
- Công ty TNHH MTV Chế biến lương thực Angimex	Công ty con
- Công ty TNHH MTV Dịch vụ nông nghiệp công nghệ cao Angimex (***)	Công ty con
- Công ty TNHH MTV Angimex Định Thành	Công ty con
- Công ty TNHH MTV Chế biến lương thực Đồng Tháp	Công ty con

(\*) Không còn là công ty con từ 01/06/2023  
(\*\*) Không còn là công ty liên kết từ 17/04/2024  
(\*\*\*) Không còn là công ty con từ 05/06/2024

### 34.1 Các giao dịch với các bên có liên quan trong năm 2024:

Các bên liên quan	Quan hệ	Từ 01/01/2024	Từ 01/01/2023
		đến 30/09/2024	đến 30/09/2023
		VND	VND
<b>i) Doanh thu bán hàng và cung cấp dịch vụ</b>		12.240.974.998	29.472.220.128
Công ty TNHH MTV Chế Biến Lương Thực Angimex	Công ty con	643.679.070	9.625.374.376
Công ty TNHH Angimex Furious	Công ty liên kết	9.540.000.000	9.480.000.000
Công ty TNHH Lương Thực Angimex	Công ty con	1.012.341.250	8.717.167.739
Công Ty TNHH Dịch vụ Phát Triển Nông Nghiệp Đồng Tháp	Công ty con	-	803.890.000
Công Ty TNHH Angimex - Kitoku	Công ty liên doanh	769.954.680	769.954.680
Công Ty TNHH MTV DV Nông Nghiệp Công Nghệ Cao Angimex	Công ty con	64.999.998	75.833.333
Công ty TNHH MTV Angimex Định Thành	Công ty con	210.000.000	-
<b>ii) Giá vốn mua hàng hóa và dịch vụ</b>		76.693.677.493	83.123.691.320
Công ty TNHH Lương Thực Angimex	Công ty con	65.337.408.828	18.899.941.000
Công ty TNHH TM Saigon An Giang	Công ty liên kết	36.240.665	91.268.215
Công ty TNHH MTV Chế Biến Lương Thực Angimex	Công ty con	-	63.300.150.060
Công Ty TNHH MTV DV Nông Nghiệp Công Nghệ Cao Angimex	Công ty con	4.030.028.000	832.332.045
Công ty TNHH Angimex Furious	Công ty liên kết	7.290.000.000	-
<b>iii) Mua tài sản</b>		18.377.359.466	-
Công ty TNHH MTV Angimex Định Thành	Công ty con	18.377.359.466	-
<b>iv) Chi phí lãi tiền vay</b>		-	86.485.584
Công ty TNHH Angimex Furious	Công ty liên kết	-	86.485.584
<b>v) Cổ tức được chia</b>		1.129.208.380	3.798.722.199
Công ty TNHH TM Saigon An Giang	Công ty liên kết	-	2.770.543.599
Công Ty TNHH Angimex - Kitoku	Công ty liên doanh	1.129.208.380	1.028.178.600
<b>vi) Thù lao</b>		108.000.000	108.000.000
Công ty TNHH TM Saigon An Giang	Công ty liên kết	108.000.000	108.000.000

### 34.2 Các khoản phải thu, phải trả với các bên liên quan vào ngày 30/06/2024:

Các bên liên quan	Quan hệ	30/09/2024	01/01/2024
		VND	VND
<b>i) Phải thu ngắn hạn của khách hàng</b>		4.479.763.953	6.098.376.894
Công ty TNHH MTV Chế Biến Lương Thực Angimex	Công ty con	-	1.969.394.083
Công ty TNHH Lương Thực Angimex	Công ty con	-	-
Công Ty TNHH MTV DV Nông Nghiệp Công Nghệ Cao Angimex	Công ty con	-	139.018.858
Công ty TNHH MTV Angimex Định Thành	Công ty con	-	-
Công ty TNHH Angimex Furious	Công ty liên kết	4.479.763.953	3.989.963.953
<b>ii) Trả trước cho người bán ngắn hạn</b>		22.199.631.134	-
Công ty TNHH MTV Chế Biến Lương Thực Angimex	Công ty con	22.199.631.134	-
<b>iii) Các khoản phải thu khác</b>		-	756.471.566
Công ty TNHH MTV Chế Biến Lương Thực Angimex	Công ty con	-	1.386.672
Công ty TNHH Angimex Furious	Công ty liên kết	-	14.040.054
Công Ty TNHH MTV DV Nông Nghiệp Công Nghệ Cao Angimex	Công ty con	-	741.044.840
<b>iv) Phải trả người bán</b>		95.072.622.590	54.564.503.217
Công ty TNHH Lương Thực Angimex	Công ty con	52.453.521.671	33.021.009.818
Công ty TNHH MTV Angimex Định Thành	Công ty con	39.828.100.919	21.415.493.399



## THUYẾT MINH BÁO CÁO TÀI CHÍNH

Quý 3 năm 2024

	Công ty TNHH MTV Chế biến lương thực Đồng Tháp	Công ty con	118.000.000	128.000.000
	Công ty TNHH Angimex Furious	Công ty liên kết	2.673.000.000	
v)	<b>Trả nợ vay</b>		-	1.900.000.000
	Công ty TNHH Angimex Furious	Công ty liên kết	-	1.900.000.000
vi)	<b>Mua cổ phiếu</b>		8.832.600.000	31.581.000.000
	Công ty CP GKM Holdings	Tổ chức có liên quan người nội bộ	8.832.600.000	31.581.000.000
vii)	<b>Bán cổ phiếu</b>		7.916.390.000	-
	Công ty CP GKM Holdings	Tổ chức có liên quan người nội bộ	7.916.390.000	-

### 34.3 Các khoản chi cho các nhân sự quản lý chủ chốt

STT	Họ và tên	Chức danh	Ngày bổ nhiệm	Ngày miễn nhiệm
<b>Hội đồng quản trị</b>				
1	Ông Lê Tiến Thịnh	Chủ tịch	29/12/2022	-
2	Ông Võ Kim Nguyên	Thành viên độc lập	28/06/2022	25/04/2024
3	Ông Chu Văn Dũng	Thành viên độc lập	25/04/2024	-
4	Ông Đỗ Minh Đức	Thành viên	29/06/2023	-
5	Ông Nguyễn Đoàn Mạnh Hiếu	Thành viên	29/06/2023	-
6	Ông Nguyễn Hữu Phú	Thành viên	02/11/2023	-
<b>Ủy ban kiểm toán (*)</b>				
1	Ông Chu Văn Dũng	Chủ tịch	25/04/2024	-
2	Ông Võ Kim Nguyên	Chủ tịch	06/07/2023	25/04/2024
3	Ông Đỗ Minh Đức	Thành viên	06/07/2023	-
* Theo Biên bản họp Đại hội đồng cổ đông thường niên số 124/BB-ĐHĐCĐ ngày 29/6/2023, Công ty đã thành lập Ủy ban kiểm toán trực thuộc Hội đồng quản trị thay thế hoạt động cho Ban kiểm soát được bãi nhiệm ngày 29/6/2023.				
<b>Ban Tổng giám đốc và nhân sự quản lý khác</b>				
1	Ông Huỳnh Thanh Tùng	Tổng Giám đốc	04/03/2022	-
2	Ông Bùi Việt Dũng	Phó Tổng Giám đốc	22/03/2022	-
3	Bà Nguyễn Thị Thu Hoa	Phó Tổng Giám đốc	17/03/2023	25/09/2024
4	Bà Trần Thị Cẩm Châm	Kế toán trưởng	22/06/2017	-

STT	Họ và tên	Chức danh	Từ 01/01/2024 đến 30/09/2024	Từ 01/01/2023 đến 30/09/2023
<b>Thù lao Thành viên HĐQT</b>				
1	Ông Nghiêm Hải Anh	Chủ tịch	-	200.000.000
<b>Tiền lương của Ban giám đốc và nhân sự quản lý khác</b>				
1	Ông Huỳnh Thanh Tùng	Tổng Giám Đốc	515.252.083	691.900.000
2	Bà Nguyễn Thị Minh Hồng	Phó Tổng Giám Đốc		150.000.000
3	Ông Trần Vũ Đình Thi	Phó Tổng Giám Đốc		310.084.300
4	Ông Quách Tất Liệt	Phó Tổng Giám Đốc		274.006.200
5	Bà Trần Thị Cẩm Châm	Kế toán trưởng	259.760.625	308.200.000
			<b>775.012.708</b>	<b>1.734.190.500</b>

LẬP BIỂU

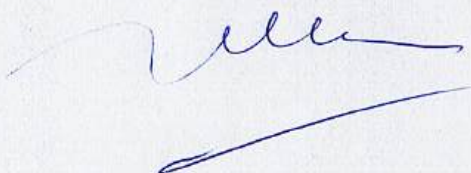
KẾ TOÁN TRƯỞNG

An Giang, ngày 11 tháng 10 năm 2024

TỔNG GIÁM ĐỐC



LÂM TÚ NGỌC



TRẦN THỊ CẨM CHÂM



HUỲNH THANH TÙNG