



PHỤ LỤC VI
CÔNG BỐ THÔNG TIN ĐỊNH KỲ

EXTRAORDINARY INFORMATION DISCLOSURE

(Ban hành kèm theo Quyết định số 21/QĐ-SGDVN ngày 21/12/2021 của Tổng Giám đốc Sở Giao dịch Chứng khoán Việt Nam về Quy chế Công bố thông tin tại Sở Giao dịch Chứng khoán Việt Nam)

**CÔNG TY CỔ PHẦN KINH DOANH
VÀ PHÁT TRIỂN BÌNH DƯƠNG**

CỘNG HÒA XÃ HỘI CHỦ NGHĨA VIỆT NAM
Độc lập - Tự do - Hạnh phúc

Số: 17/TDC-CBTT

Bình Dương, ngày 25 tháng 07 năm 2024

CÔNG BỐ THÔNG TIN ĐỊNH KỲ

Kính gửi: Sở Giao dịch Chứng khoán thành phố Hồ Chí Minh

1. Tên tổ chức: Công ty Cổ phần Kinh doanh và Phát triển Bình Dương

- Mã chứng khoán/Mã thành viên: TDC

- Địa chỉ: 26 – 27 Lô I, đường Đồng Khởi, phường Hòa Phú, TP. Thủ Dầu Một, Bình Dương

- Điện thoại liên hệ: 0274.2220666 Fax: 0274.2220678

- E-mail: tdc@becamextdc.com.vn

2. Nội dung thông tin công bố:

Công bố Báo cáo tài chính quý 2 năm 2024 của Công ty Cổ phần Kinh doanh và Phát triển Bình Dương, bao gồm các tài liệu sau:

- Báo cáo tài chính tổng hợp quý 2 năm 2024;
- Báo cáo tài chính hợp nhất quý 2 năm 2024;
- Công văn giải trình biến động lợi nhuận sau thuế so với cùng kỳ;
- Công văn giải trình khắc phục lỗ lũy kế.

Các tài liệu nêu trên đã được công bố trên trang thông tin điện tử của công ty vào ngày 25/07/2024 tại đường dẫn: <https://www.becamextdc.com.vn/shareholders/co-dong>

Chúng tôi xin cam kết các thông tin công bố trên đây là đúng sự thật và hoàn toàn chịu trách nhiệm trước pháp luật về nội dung các thông tin đã công bố.

Tài liệu đính kèm

- BCTC quý 2 năm 2024
- CV giải trình

TỔNG GIÁM ĐỐC



Đoàn Văn Thuận





CÔNG TY CP KINH DOANH VÀ
PHÁT TRIỂN BÌNH DƯƠNG
TDC

CỘNG HÒA XÃ HỘI CHỦ NGHĨA VIỆT NAM
Độc lập - Tự do - Hạnh phúc

Số: 02/KDPT-GT

Bình Dương, ngày 25 tháng 07 năm 2024.

V/v giải trình nguyên nhân biến động lợi
nhuận BCTC Quý II năm 2024.

Kính gửi:

- Ủy Ban Chứng Khoán Nhà Nước;
- Sở Giao dịch Chứng khoán Thành phố Hồ Chí Minh.

Căn cứ Thông tư 96/2020/TT-BTC ngày 16/11/2020 của Bộ Tài Chính về việc công bố thông tin trên thị trường chứng khoán;

Căn cứ kết quả kinh doanh của công ty được nêu trong Báo cáo tài chính Quý II năm 2024.

Công ty Cổ phần Kinh doanh và Phát triển Bình Dương (Mã CK: TDC) xin báo cáo và giải trình nguyên nhân biến động lợi nhuận như sau:

1. Biến động lợi nhuận sau thuế thu nhập doanh nghiệp BCTC Quý II năm 2024

Stt	Loại báo cáo	Chỉ tiêu	Quý II Năm 2024	Quý II Năm 2023
1	BCTC Tổng hợp	Lợi nhuận sau thuế	74.147.304.612	(274.960.999.282)
2	BCTC Hợp nhất	Lợi nhuận sau thuế	74.186.410.567	(281.382.854.464)

2. Nguyên nhân biến động lợi nhuận

Biến động lợi nhuận sau thuế Quý II năm 2024 so với cùng kỳ Quý II năm 2023 tại báo cáo tài chính tổng hợp và báo cáo tài chính hợp nhất do nguyên nhân sau:

2.1 Đối với lợi nhuận sau thuế tại Báo cáo tài chính tổng hợp Quý II năm 2024 tăng so với cùng kỳ năm trước là do:

- Tốc độ biến động Doanh thu hoạt động tài chính tăng 1.325% tương đương với 120 tỷ đồng so với quý II năm 2023.
- Tốc độ biến động của Chi phí khác giảm 100.23% tương đương với 225 tỷ đồng so với quý II năm 2023.
- Tốc độ biến động của Chi phí tài chính giảm 13% tương đương với 8 tỷ đồng so với quý II năm 2023.

2.2 Đối với lợi nhuận sau thuế tại BCTC hợp nhất

- Lợi nhuận của các công ty con không cao, không biến động nhiều. Lợi nhuận tập trung chủ yếu tại công ty mẹ;



- Lợi nhuận tại công ty mẹ lãi nên dẫn đến lợi nhuận sau thuế của BCTC hợp nhất Quý II năm 2024 lãi 50 tỷ đồng.

Trên đây là giải trình về biến động lợi nhuận sau thuế trên báo cáo tài chính Quý II năm 2024 của Công Ty CP Kinh Doanh và Phát Triển Bình Dương, xin báo cáo để các Quý cơ quan được biết.

Nơi nhận:

- Như trên;
- Lưu VP, TKCT.

TỔNG GIÁM ĐỐC



Đoàn Văn Thuận



Số: 03 /KDPT-GT
V/v báo cáo tiến độ khắc phục lỗ lũy kế và tình trạng chứng khoán bị cảnh báo

Bình Dương, ngày 25 tháng 07 năm 2024.

Kính gửi: Sở Giao dịch Chứng khoán Thành phố Hồ Chí Minh.

Ngày 03/04/2024, Sở Giao dịch chứng khoán đã ra Quyết định số 145/QĐ-SGDHCM về việc đưa cổ phiếu TDC của Công ty Cổ phần Kinh doanh và Phát triển Bình Dương vào diện cảnh báo kể từ ngày 10/04/2024 do Lợi nhuận sau thuế chưa phân phối tại ngày 31/12/2023 trên Báo cáo tài chính Hợp nhất kiểm toán năm 2023 của Công ty là số âm.

Ngày 09/04/2024, Công ty Cổ phần Kinh doanh và Phát triển Bình Dương (Mã CK: TDC) đã gửi công văn số 03/KDPT-GT giải trình tình hình khắc phục chứng khoán đưa vào diện cảnh báo do lợi nhuận sau thuế âm. Tại Công văn này Công ty TDC đã xây dựng lộ trình bù lỗ lũy kế trong năm 2024 và 2025.

Căn cứ vào kết quả hoạt động kinh doanh quý 2 năm 2024 được ghi nhận tại báo cáo tài chính Hợp nhất, bằng văn bản này Công ty TDC báo cáo tiến độ khắc phục lỗ lũy kế trong 6 tháng đầu năm 2024, cụ thể:

- Lợi nhuận sau thuế chưa phân phối đầu kỳ: (367.171.280.137) đồng
- Lợi nhuận sau thuế chưa phân phối kỳ này: 49.983.761.246 đồng
- Lợi nhuận sau thuế chưa phân phối: **(317.825.142.940) đồng**

Như vậy trong 6 tháng đầu năm 2024, Công ty đã bù lỗ được gần 50 tỷ đồng, giảm lỗ lũy kế xuống còn gần (318) tỷ đồng.

Trong 6 tháng cuối năm 2024, Công ty TDC sẽ đẩy mạnh công tác bán hàng, thi công xây dựng để đảm bảo bù lỗ lũy kế theo như kế hoạch đã đề ra.

Bằng văn bản này, Công ty TDC xin báo cáo Quý Sở về tiến độ bù lỗ lũy kế và khắc phục tình trạng chứng khoán bị cảnh báo nêu trên. Rất mong Quý Sở xem xét và chấp thuận.

Trân trọng cảm ơn.

Nơi nhận:

- Như trên;
- Lưu VP, TKCT.

TỔNG GIÁM ĐỐC



Đoàn Văn Thuận



CÔNG TY CỔ PHẦN KINH DOANH & PHÁT TRIỂN BÌNH DƯƠNG (TDC)
Số 26-27, Lô I - Đường Đồng Khởi - Phường Hòa Phú - TP TDM - Bình Dương
Mã số thuế : 3700413826

BÁO CÁO TÀI CHÍNH

QUÝ II NĂM 2024

- Bảng cân đối kế toán
- Báo cáo kết quả hoạt động kinh doanh
- Báo cáo lưu chuyển tiền tệ
- Bản thuyết minh báo cáo tài chính

CÔNG TY CỔ PHẦN KINH DOANH VÀ PHÁT TRIỂN BÌNH DƯƠNG

Địa chỉ: Số 26 - 27, lô I, đường Đồng Khởi, phường Hòa Phú, TP. Thủ Dầu Một, tỉnh Bình Dương

BÁO CÁO TÀI CHÍNH

6 tháng đầu của năm tài chính kết thúc ngày 31 tháng 12 năm 2024

BẢNG CÂN ĐỐI KẾ TOÁN

(Dạng đầy đủ)

Tại ngày 30 tháng 06 năm 2024

Đơn vị tính: VND

CHỈ TIÊU	Mã số	Thuyết minh	Số cuối kỳ	Số đầu năm
A - TÀI SẢN NGẮN HẠN	100		821.291.220.823	752.187.205.726
I. Tiền và các khoản tương đương tiền	110	V.1	18.534.090.553	10.023.844.817
1. Tiền	111		18.534.090.553	10.023.844.817
2. Các khoản tương đương tiền	112		-	
II. Đầu tư tài chính ngắn hạn	120		-	3.500.000.000
1. Chứng khoán kinh doanh	121		-	
2. Dự phòng giảm giá chứng khoán kinh doanh	122		-	
3. Đầu tư nắm giữ đến ngày đáo hạn	123		-	3.500.000.000
III. Các khoản phải thu ngắn hạn	130		369.859.936.649	308.519.925.482
1. Phải thu ngắn hạn của khách hàng	131	V.3a	226.864.433.145	290.028.496.668
2. Trả trước cho người bán ngắn hạn	132	V.4	11.354.299.822	12.404.551.027
3. Phải thu nội bộ ngắn hạn	133		1.100.000.000	
4. Phải thu theo tiến độ kế hoạch hợp đồng xây dựng	134		-	
5. Phải thu về cho vay ngắn hạn	135		-	
6. Phải thu ngắn hạn khác	136	V.5a	188.084.836.280	62.624.632.678
7. Dự phòng phải thu ngắn hạn khó đòi	137	V.6	(57.543.632.598)	(56.537.754.891)
8. Tài sản thiếu chờ xử lý	139		-	
IV. Hàng tồn kho	140		382.905.939.709	375.159.743.059
1. Hàng tồn kho	141	V.7	382.905.939.709	375.159.743.059
2. Dự phòng giảm giá hàng tồn kho	149		-	
V. Tài sản ngắn hạn khác	150		49.991.253.912	54.983.692.368
1. Chi phí trả trước ngắn hạn	151	V.8a	784.645.439	513.346.548
2. Thuế giá trị gia tăng được khấu trừ	152		46.340.182.001	53.158.797.440
3. Thuế và các khoản khác phải thu Nhà nước	153	V.16	2.866.426.472	1.311.548.380
4. Giao dịch mua bán lại trái phiếu Chính phủ	154		-	
5. Tài sản ngắn hạn khác	155		-	



CÔNG TY CỔ PHẦN KINH DOANH VÀ PHÁT TRIỂN BÌNH DƯƠNG

Địa chỉ: Số 26 - 27, lô I, đường Đồng Khởi, phường Hòa Phú, TP. Thủ Dầu Một, tỉnh Bình Dương

BÁO CÁO TÀI CHÍNH

6 tháng đầu của năm tài chính kết thúc ngày 31 tháng 12 năm 2024

Bảng cân đối kế toán (tiếp theo)

CHỈ TIÊU	Mã số	Thuyết minh	Số cuối kỳ	Số đầu năm
B- TÀI SẢN DÀI HẠN	200		2.714.736.478.528	2.741.514.640.699
I. Các khoản phải thu dài hạn	210		436.384.943.756	443.265.469.184
1. Phải thu dài hạn của khách hàng	211	V.3b	49.442.071.813	59.572.985.291
2. Trả trước cho người bán dài hạn	212		-	-
3. Vốn kinh doanh ở đơn vị trực thuộc	213		-	-
4. Phải thu nội bộ dài hạn	214		-	-
5. Phải thu về cho vay dài hạn	215		-	-
6. Phải thu dài hạn khác	216	V.5b	386.942.871.943	383.692.483.893
7. Dự phòng phải thu dài hạn khó đòi	219		-	-
II. Tài sản cố định	220		42.889.011.606	47.890.106.027
1. Tài sản cố định hữu hình	221	V.9	34.051.060.263	38.451.314.734
- Nguyên giá	222		238.988.976.453	252.798.693.901
- Giá trị hao mòn lũy kế	223		(204.937.916.190)	(214.347.379.167)
2. Tài sản cố định thuê tài chính	224		-	-
- Nguyên giá	225		-	-
- Giá trị hao mòn lũy kế	226		-	-
3. Tài sản cố định vô hình	227	V.10	8.837.951.343	9.438.791.293
- Nguyên giá	228		14.241.485.091	14.241.485.091
- Giá trị hao mòn lũy kế	229		(5.403.533.748)	(4.802.693.798)
III. Bất động sản đầu tư	230		-	-
- Nguyên giá	231		-	-
- Giá trị hao mòn lũy kế	232		-	-
IV. Tài sản dở dang dài hạn	240		2.117.394.015.783	2.132.067.218.269
1. Chi phí sản xuất, kinh doanh dở dang dài hạn	241	V.11	2.110.357.848.911	2.124.725.074.864
2. Chi phí xây dựng cơ bản dở dang	242	V.12	7.036.166.872	7.342.143.405
V. Đầu tư tài chính dài hạn	250		114.755.910.000	114.755.910.000
1. Đầu tư vào công ty con	251	V.2	67.320.000.000	67.320.000.000
2. Đầu tư vào công ty liên doanh, liên kết	252	V.2	16.635.910.000	16.635.910.000
3. Đầu tư góp vốn vào đơn vị khác	253	V.2	30.800.000.000	30.800.000.000
4. Dự phòng đầu tư tài chính dài hạn	254	V.2	-	-
5. Đầu tư nắm giữ đến ngày đáo hạn	255		-	-
VI. Tài sản dài hạn khác	260		3.312.597.383	3.535.937.219
1. Chi phí trả trước dài hạn	261	V.8b	3.312.597.383	3.535.937.219
2. Tài sản thuế thu nhập hoãn lại	262		-	-
3. Thiết bị, vật tư, phụ tùng thay thế dài hạn	263		-	-
4. Tài sản dài hạn khác	268		-	-
TỔNG CỘNG TÀI SẢN	270		3.536.027.699.351	3.493.701.846.425

3700
CỘ
CỔ
NH D
PHÁ
BÌNH
ĐẦU M

CÔNG TY CỔ PHẦN KINH DOANH VÀ PHÁT TRIỂN BÌNH DƯƠNG

Địa chỉ: Số 26 - 27, lô I, đường Đồng Khởi, phường Hòa Phú, TP. Thủ Dầu Một, tỉnh Bình Dương

BÁO CÁO TÀI CHÍNH

6 tháng đầu của năm tài chính kết thúc ngày 31 tháng 12 năm 2024

Bảng cân đối kế toán (tiếp theo)

CHỈ TIÊU	Mã số	Thuyết minh	Số cuối kỳ	Số đầu năm
C - NỢ PHẢI TRẢ	300		2.753.065.769.583	2.762.092.321.268
I. Nợ ngắn hạn	310		2.061.071.973.583	2.073.248.525.268
1. Phải trả người bán ngắn hạn	311	V.14	560.937.895.376	592.145.156.691
2. Người mua trả tiền trước ngắn hạn	312	V.15	178.690.028.193	147.521.183.446
3. Thuế và các khoản phải nộp Nhà nước	313	V.16	138.611.147	29.413.543.425
4. Phải trả người lao động	314	V.17	4.118.894.128	7.634.804.695
5. Chi phí phải trả ngắn hạn	315	V.18	60.499.618.237	64.164.774.696
6. Phải trả nội bộ ngắn hạn	316		-	-
7. Phải trả theo tiến độ kế hoạch hợp đồng xây dựng	317		-	-
8. Doanh thu chưa thực hiện ngắn hạn	318		-	-
9. Phải trả ngắn hạn khác	319	V.19	425.049.748.483	358.631.615.140
10. Vay và nợ thuê tài chính ngắn hạn	320	V.20a	815.443.283.689	857.543.552.845
11. Dự phòng phải trả ngắn hạn	321		-	-
12. Quỹ khen thưởng, phúc lợi	322	V.21	16.193.894.330	16.193.894.330
13. Quỹ bình ổn giá	323		-	-
14. Giao dịch mua bán lại trái phiếu Chính phủ	324		-	-
II. Nợ dài hạn	330		691.993.796.000	688.843.796.000
1. Phải trả người bán dài hạn	331		-	-
2. Người mua trả tiền trước dài hạn	332		168.796.000	168.796.000
3. Chi phí phải trả dài hạn	333		-	-
4. Phải trả nội bộ về vốn kinh doanh	334		-	-
5. Phải trả nội bộ dài hạn	335		-	-
6. Doanh thu chưa thực hiện dài hạn	336		-	-
7. Phải trả dài hạn khác	337		-	-
8. Vay và nợ thuê tài chính dài hạn	338	V.20b	691.825.000.000	688.675.000.000
9. Trái phiếu chuyển đổi	339		-	-
10. Cổ phiếu ưu đãi	340		-	-
11. Thuế thu nhập hoãn lại phải trả	341		-	-
12. Dự phòng phải trả dài hạn	342		-	-
13. Quỹ phát triển khoa học và công nghệ	343		-	-

CÔNG TY CỔ PHẦN KINH DOANH VÀ PHÁT TRIỂN BÌNH DƯƠNG

Địa chỉ: Số 26 - 27, lô I, đường Đồng Khởi, phường Hòa Phú, TP. Thủ Dầu Một, tỉnh Bình Dương

BÁO CÁO TÀI CHÍNH


6 tháng đầu của năm tài chính kết thúc ngày 31 tháng 12 năm 2024

Bảng cân đối kế toán (tiếp theo)

CHỈ TIÊU	Mã số	Thuyết minh	Số cuối kỳ	Số đầu năm
D - VỐN CHỦ SỞ HỮU	400		782.961.929.768	731.609.525.157
I. Vốn chủ sở hữu	410		782.961.929.768	731.609.525.157
1. Vốn góp của chủ sở hữu	411		1.000.000.000.000	1.000.000.000.000
- Cổ phiếu phổ thông có quyền biểu quyết	411a		1.000.000.000.000	1.000.000.000.000
- Cổ phiếu ưu đãi	411b		-	-
2. Thặng dư vốn cổ phần	412		1.841.123.840	1.841.123.840
3. Quyền chọn chuyển đổi trái phiếu	413		-	-
4. Vốn khác của chủ sở hữu	414		4.640.739.814	4.640.739.814
5. Cổ phiếu quỹ	415		-	-
6. Chênh lệch đánh giá lại tài sản	416		-	-
7. Chênh lệch tỷ giá hối đoái	417		-	-
8. Quỹ đầu tư phát triển	418		115.282.049.910	115.282.049.910
9. Quỹ hỗ trợ sắp xếp doanh nghiệp	419		-	-
10. Quỹ khác thuộc vốn chủ sở hữu	420		-	-
11. Lợi nhuận sau thuế chưa phân phối	421		(338.801.983.796)	(390.154.388.407)
- Lợi nhuận sau thuế chưa phân phối lũy kể đến cuối kỳ trước	421a		(390.154.388.407)	(390.154.388.407)
- Lợi nhuận sau thuế chưa phân phối kỳ này	421b		51.352.404.611	-
12. Nguồn vốn đầu tư xây dựng cơ bản	422		-	-
II. Nguồn kinh phí và quỹ khác	430		-	-
1. Nguồn kinh phí	431		-	-
2. Nguồn kinh phí đã hình thành tài sản cố định	432		-	-
TỔNG CỘNG NGUỒN VỐN	440		3.536.027.699.351	3.493.701.846.425



Dương Thị Tâm
Người lập biểu



Huỳnh Thị Ngọc Tuyết
Kế toán trưởng

Bình Dương, ngày 22 tháng 07 năm 2024



Đoàn Văn Thuận
Tổng Giám đốc

BÁO CÁO KẾT QUẢ HOẠT ĐỘNG KINH DOANH
6 tháng đầu của năm tài chính kết thúc ngày 31 tháng 12 năm 2024

Chỉ tiêu	Mã số	Thuyết minh	Quý II		Lũy kế từ đầu kỳ đến cuối kỳ này	
			Kỳ này	Kỳ trước	Kỳ này	Kỳ trước
1. Doanh thu bán hàng và cung cấp dịch vụ	01	VI.1	76.631.316.146	93.918.250.981	169.241.651.842	155.489.855.586
2. Các khoản giảm trừ doanh thu	02	VI.2	2.318.222.500	5.932.060.515	2.318.222.500	5.599.818.793
3. Doanh thu thuần về bán hàng và cung cấp dịch vụ	10		74.313.093.646	87.986.190.466	166.923.429.342	149.890.036.793
4. Giá vốn hàng bán	11	VI.3	51.525.986.104	60.759.498.694	117.868.474.575	110.513.016.263
5. Lợi nhuận gộp bán hàng và cung cấp dịch vụ	20		22.787.107.542	27.226.691.772	49.054.954.767	39.377.020.530
6. Doanh thu hoạt động tài chính	21	VI.4	128.750.674.414	9.035.563.372	128.756.683.011	9.046.793.212
7. Chi phí tài chính	22	VI.5	55.702.718.496	63.832.772.849	82.471.969.827	95.192.862.232
Trong đó: Chi phí lãi vay	23		55.702.718.496	63.832.772.849	82.471.969.827	95.192.862.232
8. Chi phí bán hàng	25	VI.6	11.196.251.093	12.279.921.422	22.256.878.772	22.026.794.875
9. Chi phí quản lý doanh nghiệp	26	VI.7	11.005.896.181	10.069.515.995	20.603.877.445	21.207.334.796
10. Lợi nhuận thuần từ hoạt động kinh doanh	30		73.632.916.186	(49.919.955.122)	52.478.911.734	(90.003.178.161)
11. Thu nhập khác	31	VI.8	703.647.793	17.625.419	1.800.233.470	416.210.158
12. Chi phí khác	32	VI.9	189.259.367	225.058.669.579	2.926.740.593	228.509.384.258
13. Lợi nhuận khác	40		514.388.426	(225.041.044.160)	(1.126.507.123)	(228.093.174.100)
14. Tổng lợi nhuận kế toán trước thuế	50		74.147.304.612	(274.960.999.282)	51.352.404.611	(318.096.352.261)
15. Chi phí thuế TNDN hiện hành	51					
16. Chi phí thuế TNDN hoãn lại	52					
17. Lợi nhuận sau thuế thu nhập doanh nghiệp	60		74.147.304.612	(274.960.999.282)	51.352.404.611	(318.096.352.261)
18. Lãi cơ bản trên cổ phiếu	70	VI.10			-	-
19. Lãi suy giảm trên cổ phiếu	71	VI.10				

Dương Thị Tâm
Người lập biểu

Huỳnh Thị Ngọc Tuyết
Kế toán trưởng

Bình Dương, ngày 22 tháng 07 năm 2024



Đoàn Văn Thuận
Tổng Giám đốc



CÔNG TY CỔ PHẦN KINH DOANH VÀ PHÁT TRIỂN BÌNH DƯƠNG

Địa chỉ: Số 26 - 27, Lô I, Đường Đồng Khởi, Phường Hòa Phú, TP. Thủ Dầu Một, Tỉnh Bình Dương

BÁO CÁO TÀI CHÍNH

6 tháng đầu của năm tài chính kết thúc ngày 31 tháng 12 năm 2024

BÁO CÁO LƯU CHUYỂN TIỀN TỆ

(Theo phương pháp gián tiếp)

6 tháng đầu của năm tài chính kết thúc ngày 31 tháng 12 năm 2024

Đơn vị tính: VNI

CHỈ TIÊU	Mã số	Thuyết minh	Lũy kế từ đầu năm đến Kỳ này	cuối kỳ này Kỳ trước
I. Lưu chuyển tiền từ hoạt động kinh doanh				
1. Lợi nhuận trước thuế	01		51.352.404.611	(318.096.352.261)
2. Điều chỉnh cho các khoản:				-
- Khấu hao tài sản cố định và bất động sản đầu tư	02	V.9, V.10	5.517.059.021	7.850.676.733
- Các khoản dự phòng	03	V.6, V.7	1.005.877.707	744.887.659
- Lãi, lỗ chênh lệch tỷ giá hối đoái do đánh giá lại các khoản mục tiền tệ có gốc ngoại tệ	04		-	-
- Lãi, lỗ từ hoạt động đầu tư	05	VI.4, VI.8	(130.958.976.490)	90.885.345.511
- Chi phí lãi vay	06	VI.5	82.471.969.827	95.192.862.232
- Các khoản điều chỉnh khác	07		-	-
3. Lợi nhuận từ hoạt động kinh doanh trước thay đổi vốn lưu động	08		9.388.334.676	(123.422.580.126)
- Tăng, giảm các khoản phải thu	09		150.969.578.428	296.869.447.339
- Tăng, giảm hàng tồn kho	10		6.621.029.303	(301.913.430.316)
- Tăng, giảm các khoản phải trả	11		(15.009.620.309)	212.677.320.336
- Tăng, giảm chi phí trả trước	12		(47.959.055)	431.988.827
- Tăng, giảm chứng khoán kinh doanh	13		-	-
- Tiền lãi vay đã trả	14	V.18, VI.5	(83.640.937.336)	(91.884.731.979)
- Thuế thu nhập doanh nghiệp đã nộp	15	V.16	(31.347.364.707)	(41.772.123.868)
- Tiền thu khác từ hoạt động kinh doanh	16		-	-
- Tiền chi khác cho hoạt động kinh doanh	17		-	(5.099.375.191)
Lưu chuyển tiền thuần từ hoạt động kinh doanh	20		36.933.061.000	(54.113.484.978)
II. Lưu chuyển tiền từ hoạt động đầu tư				
1. Tiền chi để mua sắm, xây dựng tài sản cố định và các tài sản dài hạn khác	21	V.12	(209.988.067)	(4.836.914.615)
2. Tiền thu từ thanh lý, nhượng bán tài sản cố định và các tài sản dài hạn khác	22	V.3a, V.9, V.10, VI.8	2.209.629.630	-
3. Tiền chi cho vay, mua các công cụ nợ của đơn vị khác	23	V.2	-	(3.500.000.000)
4. Tiền thu hồi cho vay, bán lại các công cụ nợ của đơn vị khác	24		3.500.000.000	-
5. Tiền chi đầu tư góp vốn vào đơn vị khác	25		-	-
6. Tiền thu hồi đầu tư góp vốn vào đơn vị khác	26		-	-
7. Tiền thu lãi cho vay, cổ tức và lợi nhuận được chia	27	VI.8, VI.4	8.177.812.329	3.445.200.000
Lưu chuyển tiền thuần từ hoạt động đầu tư	30		13.677.453.892	(4.891.714.615)

Báo cáo này phải được đọc cùng Bảng thuyết minh Báo cáo tài chính



CÔNG TY CỔ PHẦN KINH DOANH VÀ PHÁT TRIỂN BÌNH DƯƠNG

Địa chỉ: Số 26 - 27, Lô I, Đường Đồng Khởi, Phường Hòa Phú, TP. Thủ Dầu Một, Tỉnh Bình Dương

BÁO CÁO TÀI CHÍNH

6 tháng đầu của năm tài chính kết thúc ngày 31 tháng 12 năm 2024

Báo cáo lưu chuyển tiền tệ (tiếp theo)

CHỈ TIÊU	Mã số	Thuyết minh	Lũy kế từ đầu năm đến cuối kỳ này	
			Năm nay	Năm trước
III. Lưu chuyển tiền từ hoạt động tài chính				
1. Tiền thu từ phát hành cổ phiếu, nhận vốn góp của chủ sở hữu	31		-	-
2. Tiền trả lại vốn góp cho các chủ sở hữu, mua lại cổ phiếu của doanh nghiệp đã phát hành	32		-	-
3. Tiền thu từ đi vay	33	V.20	125.599.028.227	184.045.929.385
4. Tiền trả nợ gốc vay	34	V.20	(167.699.297.383)	(128.237.989.414)
5. Tiền trả nợ gốc thuê tài chính	35		-	-
6. Cổ tức, lợi nhuận đã trả cho chủ sở hữu	36		-	-
Lưu chuyển tiền thuần từ hoạt động tài chính	40		(42.100.269.156)	55.807.939.971
Lưu chuyển tiền thuần trong năm	50		8.510.245.736	(3.197.259.622)
Tiền và tương đương tiền đầu năm	60	V.1	10.023.844.817	33.459.724.256
Ảnh hưởng của thay đổi tỷ giá hối đoái quy đổi ngoại tệ	61		-	-
Tiền và tương đương tiền cuối năm	70	V.1	18.534.090.553	30.262.464.634

Bình Dương, ngày 22 tháng 07 năm 2024



Dương Thị Tâm
Người lập

Huỳnh Thị Ngọc Tuyết
Kế toán trưởng

Đoàn Văn Thuận
Tổng Giám đốc



CÔNG TY CỔ PHẦN KINH DOANH VÀ PHÁT TRIỂN BÌNH DƯƠNG

Địa chỉ: Số 26-27, Lô I đường Đồng Khởi, Phường Hòa Phú, TP. Thủ Dầu Một, Tỉnh Bình Dương

BÁO CÁO TÀI CHÍNH

6 tháng đầu của năm tài chính kết thúc ngày 31 tháng 12 năm 2024

BẢN THUYẾT MINH BÁO CÁO TÀI CHÍNH 6 tháng đầu của năm tài chính kết thúc ngày 31 tháng 12 năm 2024

I. ĐẶC ĐIỂM HOẠT ĐỘNG

1. Hình thức sở hữu vốn

Công ty Cổ phần Kinh doanh và Phát triển Bình Dương (sau đây gọi tắt là "Công ty") là công ty cổ phần.

2. Lĩnh vực kinh doanh

Công ty kinh doanh trong nhiều lĩnh vực khác nhau.

3. Ngành nghề kinh doanh

Hoạt động kinh doanh chính của Công ty là: Kinh doanh vật liệu xây dựng và trang trí nội thất, nhựa đường, bột đá, hóa chất (hóa chất không độc hại mạnh); Dịch vụ tư vấn môi giới bất động sản; Đầu tư xây dựng và kinh doanh cơ sở hạ tầng khu dân cư, khu công nghiệp; Cho thuê nhà xưởng, nhà ở, nhà văn phòng; Kinh doanh bất động sản; Xây dựng các công trình công nghiệp và dân dụng; Gia công chế biến đá xây dựng; Sản xuất vật liệu xây dựng; Sản xuất cấu kiện bằng thép, bê tông cốt thép đúc sẵn; Sản xuất các sản phẩm kim loại cho xây dựng và kiến trúc; Kinh doanh máy móc, thiết bị điện, điện tử; Kinh doanh vật liệu xây dựng và trang trí nội ngoại thất; Thiết kế tổng mặt bằng xây dựng công trình; Thiết kế kiến trúc công trình dân dụng và công nghiệp; Thiết kế nội ngoại thất công trình; Quảng cáo thông qua các hình thức thể thao; Lắp đặt hệ thống điện; Thoát nước và xử lý nước thải; Quản lý vận hành nhà chung cư (chỉ hoạt động khi được Nhà nước có thẩm quyền cho phép).

4. Chu kỳ sản xuất, kinh doanh thông thường

Chu kỳ sản xuất kinh doanh trong hoạt động kinh doanh và sản xuất bê tông của Công ty không quá 12 tháng. Đối với các hoạt động kinh doanh của các dự án kinh doanh bất động sản thì chu kỳ sản xuất kinh doanh theo thời gian quy định tại phương án kinh doanh.

5. Đặc điểm hoạt động của Công ty trong kỳ có ảnh hưởng đến Báo cáo tài chính

Doanh thu và lợi nhuận Kỳ này giảm mạnh so với Kỳ trước chủ yếu do các dự án bất động sản bán ra rất chậm, hoạt động xây dựng, bán bê tông cũng giảm mạnh. Đồng thời, chi phí khác Kỳ này cũng tăng đột biến do có khoản nhận lại tài sản là quyền sử dụng đất đã bán Kỳ trước và khoản lãi phạt chậm thanh toán.

6. Cấu trúc Công ty

Các công ty con

Tên công ty	Địa chỉ trụ sở chính	Hoạt động kinh doanh chính	Tỷ lệ vốn góp	Tỷ lệ lợi ích	Tỷ lệ quyền biểu quyết
Công ty Cổ phần Xi măng Hà Tiên Kiên Giang - Becamex	Đường D1, Khu công nghiệp Mỹ Phước 1, Thị xã Bến Cát, Tỉnh Bình Dương	Sản xuất và cung cấp xi măng, bê tông cấu kiện,...	58,00%	58,00%	58,00%
Công ty Cổ phần Vật liệu Xây dựng Becamex	Áp Mương Đào, Xã Long Nguyên, Huyện Bàu Bàng, Tỉnh Bình Dương	Sản xuất, mua bán vật liệu xây dựng như: cát, đá,thép,...	81,00%	81,00%	81,00%



CÔNG TY CỔ PHẦN KINH DOANH VÀ PHÁT TRIỂN BÌNH DƯƠNG

Địa chỉ: Số 26-27, Lô I đường Đồng Khởi, Phường Hòa Phú, TP. Thủ Dầu Một, Tỉnh Bình Dương

BÁO CÁO TÀI CHÍNH

6 tháng đầu của năm tài chính kết thúc ngày 31 tháng 12 năm 2024

Bản thuyết minh Báo cáo tài chính (tiếp theo)

Các công ty liên doanh, liên kết

Tên công ty	Địa chỉ trụ sở chính	Hoạt động kinh doanh chính	Tỷ lệ vốn góp	Tỷ lệ phần sở hữu	Tỷ lệ quyền biểu quyết
Công ty Liên doanh TNHH SinViet	Số 2B Đại lộ Tự do, Khu Công nghiệp Việt Nam - Singapore, Thị xã Thuận An, Tỉnh Bình Dương	Sản xuất và phân phối nước uống đóng chai	50,00%	50,00%	50,00%
Trường Đại học Quốc tế Miền Đông	Khu đô thị mới thuộc Khu liên hợp công nghiệp dịch vụ và đô thị Bình Dương, TP. Thủ Dầu Một, Tỉnh Bình Dương	Đào tạo, giáo dục	24,00%	24,00%	24,00%

Các Đơn vị trực thuộc

Tên đơn vị	Địa chỉ
Chi nhánh Công ty Cổ phần Kinh doanh và Phát triển Bình Dương - Xí nghiệp Bê tông Trộn sẵn Mỹ Phước	Đường D1, Khu công nghiệp Mỹ Phước 1, Phường Mỹ Phước, Thị xã Bến Cát, Tỉnh Bình Dương
Chi nhánh Công ty Cổ phần Kinh doanh và Phát triển Bình Dương	Áp 2, Thị trấn Chơn Thành, Huyện Chơn Thành, Tỉnh Bình Phước
Chi nhánh Công ty Cổ phần Kinh doanh và Phát triển Bình Dương - Sàn giao dịch Bất động sản Myland	Số 26-27, Tầng trệt Lô I Đường Đồng Khởi, Phường Hòa Phú, TP. Thủ Dầu Một, Tỉnh Bình Dương

7. Tuyên bố về khả năng so sánh thông tin trên Báo cáo tài chính

Các số liệu tương ứng của Kỳ trước so sánh được với số liệu của Kỳ này.

8. Nhân viên

Tại ngày kết thúc kỳ kế toán Công ty có 291 nhân viên đang làm việc (số đầu năm là 308 nhân viên).

II. NĂM TÀI CHÍNH, ĐƠN VỊ TIỀN TỆ SỬ DỤNG TRONG KẾ TOÁN

1. Năm tài chính

Năm tài chính của Công ty bắt đầu từ ngày 01 tháng 01 và kết thúc vào ngày 31 tháng 12 hàng năm.

2. Đơn vị tiền tệ sử dụng trong kế toán

Đơn vị tiền tệ sử dụng trong kế toán là Đồng Việt Nam (VND) do phần lớn các nghiệp vụ được thực hiện bằng đơn vị tiền tệ VND.

III. CHUẨN MỰC VÀ CHẾ ĐỘ KẾ TOÁN ÁP DỤNG

1. Chế độ kế toán áp dụng

Công ty áp dụng các chuẩn mực kế toán Việt Nam, Chế độ Kế toán doanh nghiệp Việt Nam được ban hành theo Thông tư số 200/2014/TT-BTC ngày 22 tháng 12 năm 2014, Thông tư số 53/2016/TT-BTC ngày 21 tháng 3 năm 2016 sửa đổi, bổ sung một số điều của Thông tư số 200/2014/TT-BTC ngày 22 tháng 12 năm 2014 và các thông tư hướng dẫn thực hiện chuẩn mực kế toán của Bộ Tài chính trong việc lập và trình bày Báo cáo tài chính.



CÔNG TY CỔ PHẦN KINH DOANH VÀ PHÁT TRIỂN BÌNH DƯƠNG

Địa chỉ: Số 26-27, Lô I đường Đồng Khởi, Phường Hòa Phú, TP. Thủ Dầu Một, Tỉnh Bình Dương

BÁO CÁO TÀI CHÍNH

6 tháng đầu của năm tài chính kết thúc ngày 31 tháng 12 năm 2024

Bản thuyết minh Báo cáo tài chính (tiếp theo)

2. Tuyên bố về việc tuân thủ chuẩn mực kế toán và chế độ kế toán

Ban Tổng Giám đốc đảm bảo đã tuân thủ yêu cầu của các chuẩn mực kế toán Việt Nam, Chế độ Kế toán doanh nghiệp Việt Nam được ban hành theo Thông tư số 200/2014/TT-BTC ngày 22 tháng 12 năm 2014, Thông tư số 53/2016/TT-BTC ngày 21 tháng 3 năm 2016 sửa đổi, bổ sung một số điều của Thông tư số 200/2014/TT-BTC ngày 22 tháng 12 năm 2014 cũng như các thông tư hướng dẫn thực hiện chuẩn mực kế toán của Bộ Tài chính trong việc lập và trình bày Báo cáo tài chính.

IV. CÁC CHÍNH SÁCH KẾ TOÁN ÁP DỤNG

1. Cơ sở lập Báo cáo tài chính

Báo cáo tài chính được lập trên cơ sở kế toán dồn tích (trừ các thông tin liên quan đến các luồng tiền).

Chi nhánh Công ty Cổ phần Kinh doanh và Phát triển Bình Dương - Sàn giao dịch Bất động sản Myland hạch toán báo số, Chi nhánh Công ty Cổ phần Kinh doanh và Phát triển Bình Dương và Chi nhánh Công ty Cổ phần Kinh doanh và Phát triển Bình Dương - Xí nghiệp Bê tông Trộn sẵn Mỹ Phước hình thành bộ máy kế toán riêng, hạch toán phụ thuộc. Báo cáo tài chính của toàn Công ty được lập trên cơ sở tổng hợp Báo cáo tài chính của các đơn vị trực thuộc. Doanh thu và số dư giữa các đơn vị trực thuộc được loại trừ khi lập Báo cáo tài chính.

2. Tiền và các khoản tương đương tiền

Tiền bao gồm tiền mặt và tiền gửi ngân hàng không kỳ hạn. Các khoản tương đương tiền là các khoản đầu tư ngắn hạn có thời hạn thu hồi không quá 03 tháng kể từ ngày đầu tư, có khả năng chuyển đổi dễ dàng thành một lượng tiền xác định và không có rủi ro trong việc chuyển đổi thành tiền tại thời điểm báo cáo.

3. Các khoản đầu tư tài chính

Các khoản đầu tư nắm giữ đến ngày đáo hạn

Khoản đầu tư được phân loại là nắm giữ đến ngày đáo hạn khi Công ty có ý định và khả năng giữ đến ngày đáo hạn. Các khoản đầu tư nắm giữ đến ngày đáo hạn của Công ty chỉ có các khoản tiền gửi ngân hàng có kỳ với mục đích thu lãi hàng kỳ.

Các khoản đầu tư nắm giữ đến ngày đáo hạn được ghi nhận ban đầu theo giá gốc bao gồm giá mua và các chi phí liên quan đến giao dịch mua các khoản đầu tư. Sau ghi nhận ban đầu, các khoản đầu tư này được ghi nhận theo giá trị có thể thu hồi. Thu nhập lãi từ các khoản đầu tư nắm giữ đến ngày đáo hạn sau ngày mua được ghi nhận trên Báo cáo kết quả hoạt động kinh doanh trên cơ sở dự thu. Lãi được hưởng trước khi Công ty nắm giữ được ghi giảm trừ vào giá gốc tại thời điểm mua.

Khi có các bằng chứng chắc chắn cho thấy một phần hoặc toàn bộ khoản đầu tư có thể không thu hồi được và số tổn thất được xác định một cách đáng tin cậy thì tổn thất được ghi nhận vào chi phí tài chính trong năm và giảm trừ trực tiếp giá trị đầu tư.

Các khoản đầu tư vào công ty con, công ty liên doanh, liên kết

Công ty con

Công ty con là doanh nghiệp chịu sự kiểm soát của Công ty. Việc kiểm soát đạt được khi Công ty có khả năng kiểm soát các chính sách tài chính và hoạt động của doanh nghiệp nhận đầu tư nhằm thu được lợi ích kinh tế từ các hoạt động của doanh nghiệp đó.

Công ty liên doanh

Công ty liên doanh là doanh nghiệp được thành lập trên cơ sở thỏa thuận trên hợp đồng mà theo đó Công ty và các bên tham gia thực hiện hoạt động kinh tế trên cơ sở đồng kiểm soát. Đồng kiểm soát được hiểu là việc đưa ra các quyết định mang tính chiến lược liên quan đến các chính sách hoạt động và tài chính của công ty liên doanh phải có sự đồng thuận của các bên tham gia liên doanh.



CÔNG TY CỔ PHẦN KINH DOANH VÀ PHÁT TRIỂN BÌNH DƯƠNG

Địa chỉ: Số 26-27, Lô I đường Đồng Khởi, Phường Hòa Phú, TP. Thủ Dầu Một, Tỉnh Bình Dương

BÁO CÁO TÀI CHÍNH

6 tháng đầu của năm tài chính kết thúc ngày 31 tháng 12 năm 2024

Bản thuyết minh Báo cáo tài chính (tiếp theo)

Công ty liên kết

Công ty liên kết là doanh nghiệp mà Công ty có ảnh hưởng đáng kể nhưng không có quyền kiểm soát đối với các chính sách tài chính và hoạt động. Ảnh hưởng đáng kể thể hiện ở quyền tham gia vào việc đưa ra các quyết định về chính sách tài chính và hoạt động của doanh nghiệp nhận đầu tư nhưng không kiểm soát các chính sách này.

Ghi nhận ban đầu

Các khoản đầu tư vào công ty con, công ty liên doanh, liên kết được ghi nhận ban đầu theo giá gốc, bao gồm giá mua hoặc khoản góp vốn cộng các chi phí liên quan trực tiếp đến việc đầu tư. Trường hợp đầu tư bằng tài sản phi tiền tệ, giá phí khoản đầu tư được ghi nhận theo giá trị hợp lý của tài sản phi tiền tệ tại thời điểm phát sinh.

Cổ tức và lợi nhuận của các Kỳ trước khi khoản đầu tư được mua được hạch toán giảm giá trị của chính khoản đầu tư đó. Cổ tức và lợi nhuận của các kỳ sau khi khoản đầu tư được mua được ghi nhận doanh thu. Cổ tức được nhận bằng cổ phiếu chỉ được theo dõi số lượng cổ phiếu tăng thêm, không ghi nhận giá trị cổ phiếu nhận được.

Dự phòng tổn thất cho các khoản đầu tư vào công ty con và công ty liên doanh, liên kết

Dự phòng tổn thất cho các khoản đầu tư vào công ty con, công ty liên doanh, liên kết được trích lập khi công ty con, công ty liên doanh, liên kết bị lỗ với mức trích lập bằng chênh lệch giữa giá gốc và giá trị tài sản thuần của khoản đầu tư. Nếu công ty con, công ty liên doanh, liên kết là đối tượng lập Báo cáo tài chính hợp nhất thì căn cứ để xác định dự phòng tổn thất là Báo cáo tài chính hợp nhất.

Tăng, giảm số dự phòng tổn thất đầu tư vào công ty con, công ty liên doanh, liên kết cần phải trích lập tại ngày kết thúc kỳ kế toán được ghi nhận vào chi phí tài chính.

Các khoản đầu tư vào công cụ vốn của đơn vị khác

Đầu tư vào công cụ vốn của đơn vị khác bao gồm các khoản đầu tư công cụ vốn nhưng Công ty không có quyền kiểm soát, đồng kiểm soát hoặc có ảnh hưởng đáng kể đối với bên được đầu tư.

Các khoản đầu tư vào công cụ vốn của đơn vị khác được ghi nhận ban đầu theo giá gốc, bao gồm giá mua hoặc khoản góp vốn cộng các chi phí trực tiếp liên quan đến hoạt động đầu tư. Cổ tức và lợi nhuận của các Kỳ trước khi khoản đầu tư được mua được hạch toán giảm giá trị của chính khoản đầu tư đó. Cổ tức và lợi nhuận của các kỳ sau khi khoản đầu tư được mua được ghi nhận doanh thu. Cổ tức được nhận bằng cổ phiếu chỉ được theo dõi số lượng cổ phiếu tăng thêm, không ghi nhận giá trị cổ phiếu nhận được.

Dự phòng tổn thất cho các khoản đầu tư vào công cụ vốn của đơn vị khác được trích lập như sau:

- Đối với khoản đầu tư vào cổ phiếu niêm yết hoặc giá trị hợp lý khoản đầu tư được xác định tin cậy, việc lập dự phòng dựa trên giá trị thị trường của cổ phiếu.
- Đối với khoản đầu tư không xác định được giá trị hợp lý tại thời điểm báo cáo, việc lập dự phòng được thực hiện căn cứ vào khoản lỗ của bên được đầu tư với mức trích lập bằng chênh lệch giữa giá gốc và giá trị tài sản thuần của khoản đầu tư.

Tăng, giảm số dự phòng tổn thất đầu tư vào công cụ vốn của đơn vị khác cần phải trích lập tại ngày kết thúc kỳ kế toán được ghi nhận vào chi phí tài chính.

4. Các khoản phải thu

Các khoản nợ phải thu được trình bày theo giá trị ghi sổ trừ đi các khoản dự phòng phải thu khó đòi.

Việc phân loại các khoản phải thu là phải thu khách hàng và phải thu khác được thực hiện theo nguyên tắc sau:



CÔNG TY CỔ PHẦN KINH DOANH VÀ PHÁT TRIỂN BÌNH DƯƠNG

Địa chỉ: Số 26-27, Lô I đường Đồng Khởi, Phường Hòa Phú, TP. Thủ Dầu Một, Tỉnh Bình Dương

BÁO CÁO TÀI CHÍNH

6 tháng đầu của năm tài chính kết thúc ngày 31 tháng 12 năm 2024

Bản thuyết minh Báo cáo tài chính (tiếp theo)

- Phải thu của khách hàng phản ánh các khoản phải thu mang tính chất thương mại phát sinh từ giao dịch có tính chất mua – bán giữa Công ty và người mua là đơn vị độc lập với Công ty, bao gồm cả các khoản phải thu về tiền bán hàng xuất khẩu ủy thác cho đơn vị khác.
- Phải thu khác phản ánh các khoản phải thu không có tính thương mại, không liên quan đến giao dịch mua – bán.

Dự phòng phải thu khó đòi được lập cho từng khoản nợ phải thu khó đòi căn cứ vào tuổi nợ quá hạn của các khoản nợ sau khi đã bù trừ với khoản nợ phải trả (nếu có) hoặc dự kiến mức tổn thất có thể xảy ra, cụ thể như sau:

- Đối với nợ phải thu quá hạn thanh toán:
 - 30% giá trị đối với khoản nợ phải thu quá hạn từ 06 tháng đến dưới 01 năm.
 - 50% giá trị đối với khoản nợ phải thu quá hạn từ 01 năm đến dưới 02 năm.
 - 70% giá trị đối với khoản nợ phải thu quá hạn từ 02 năm đến dưới 03 năm.
 - 100% giá trị đối với khoản nợ phải thu quá hạn từ 03 năm trở lên.
- Đối với nợ phải thu chưa quá hạn thanh toán nhưng khó có khả năng thu hồi: căn cứ vào dự kiến mức tổn thất để lập dự phòng.

Tăng, giảm số dư dự phòng nợ phải thu khó đòi cần phải trích lập tại ngày kết thúc kỳ kế toán được ghi nhận vào chi phí quản lý doanh nghiệp.

5. Hàng tồn kho

Hàng tồn kho được ghi nhận theo giá thấp hơn giữa giá gốc và giá trị thuần có thể thực hiện được.

Giá gốc hàng tồn kho được xác định như sau:

- Nguyên vật liệu, hàng hóa: bao gồm chi phí mua và các chi phí liên quan trực tiếp khác phát sinh để có được hàng tồn kho ở địa điểm và trạng thái hiện tại.
- Bất động sản: bao gồm chi phí quyền sử dụng đất, các chi phí trực tiếp và các chi phí chung có liên quan phát sinh trong quá trình đầu tư xây dựng bất động sản.
- Các công trình xây dựng dở dang: bao gồm chi phí nguyên vật liệu và lao động trực tiếp cộng chi phí sản xuất chung có liên quan.
- Thành phẩm: bao gồm chi phí nguyên vật liệu, nhân công trực tiếp và chi phí sản xuất chung có liên quan trực tiếp được phân bổ dựa trên mức độ hoạt động bình thường.

Giá xuất kho được tính theo phương pháp bình quân gia quyền đối với nguyên vật liệu, tính theo phương pháp thực tế đích danh đối với hàng hóa bất động sản và được hạch toán theo phương pháp kê khai thường xuyên.

Giá trị thuần có thể thực hiện được là giá bán ước tính của hàng tồn kho trong kỳ sản xuất, kinh doanh bình thường trừ chi phí ước tính để hoàn thành và chi phí ước tính cần thiết cho việc tiêu thụ chúng.

Dự phòng giảm giá hàng tồn kho được lập cho từng mặt hàng tồn kho có giá gốc lớn hơn giá trị thuần có thể thực hiện được. Tăng, giảm số dư dự phòng giảm giá hàng tồn kho cần phải trích lập tại ngày kết thúc kỳ kế toán được ghi nhận vào giá vốn hàng bán.

6. Chi phí trả trước

Chi phí trả trước bao gồm các chi phí thực tế đã phát sinh nhưng có liên quan đến kết quả hoạt động sản xuất kinh doanh của nhiều kỳ kế toán. Chi phí trả trước của Công ty bao gồm công cụ, dụng cụ, tiền thuê đất và chi phí sửa chữa. Các chi phí trả trước này được phân bổ trong khoảng thời gian trả trước hoặc thời gian các lợi ích kinh tế tương ứng được tạo ra từ các chi phí này.

Công cụ dụng cụ

Các công cụ, dụng cụ đã đưa vào sử dụng được phân bổ vào chi phí theo phương pháp đường thẳng với thời gian phân bổ không quá 03 năm.



CÔNG TY CỔ PHẦN KINH DOANH VÀ PHÁT TRIỂN BÌNH DƯƠNG

Địa chỉ: Số 26-27, Lô I đường Đồng Khởi, Phường Hòa Phú, TP. Thủ Dầu Một, Tỉnh Bình Dương

BÁO CÁO TÀI CHÍNH

6 tháng đầu của năm tài chính kết thúc ngày 31 tháng 12 năm 2024

Bản thuyết minh Báo cáo tài chính (tiếp theo)

Tiền thuê đất

Tiền thuê đất trả trước thể hiện khoản tiền thuê đất đã trả cho phần đất Công ty đang sử dụng. Tiền thuê đất trả trước được phân bổ vào chi phí theo phương pháp đường thẳng tương ứng với thời gian thuê (39 năm).

Chi phí sửa chữa

Chi phí sửa chữa phân bổ vào chi phí theo phương pháp đường thẳng trong thời gian không quá 03 năm.

7. Tài sản thuê hoạt động

Thuê tài sản được phân loại là thuê hoạt động nếu phần lớn rủi ro và lợi ích gắn liền với quyền sở hữu tài sản thuộc về người cho thuê. Chi phí thuê hoạt động được phản ánh vào chi phí theo phương pháp đường thẳng cho suốt thời hạn thuê tài sản, không phụ thuộc vào phương thức thanh toán tiền thuê.

8. Tài sản cố định hữu hình

Tài sản cố định hữu hình được thể hiện theo nguyên giá trừ hao mòn lũy kế. Nguyên giá tài sản cố định hữu hình bao gồm toàn bộ các chi phí mà Công ty phải bỏ ra để có được tài sản cố định tính đến thời điểm đưa tài sản đó vào trạng thái sẵn sàng sử dụng. Các chi phí phát sinh sau ghi nhận ban đầu chỉ được ghi tăng nguyên giá tài sản cố định nếu các chi phí này chắc chắn làm tăng lợi ích kinh tế trong tương lai do sử dụng tài sản đó. Các chi phí phát sinh không thỏa mãn điều kiện trên được ghi nhận là chi phí sản xuất, kinh doanh trong năm.

Khi tài sản cố định hữu hình được bán hay thanh lý, nguyên giá và giá trị hao mòn lũy kế được xóa sổ và lãi, lỗ phát sinh do thanh lý được ghi nhận vào thu nhập hay chi phí trong năm.

Tài sản cố định hữu hình được khấu hao theo phương pháp đường thẳng dựa trên thời gian hữu dụng ước tính. Số năm khấu hao của các loại tài sản cố định hữu hình như sau:

<u>Loại tài sản cố định</u>	<u>Số năm</u>
Nhà cửa, vật kiến trúc	04 - 31
Máy móc và thiết bị	03 - 13
Phương tiện vận tải, truyền dẫn	02 - 10
Thiết bị, dụng cụ quản lý	03 - 05
Tài sản cố định hữu hình khác	04

9. Tài sản cố định vô hình

Tài sản cố định vô hình được thể hiện theo nguyên giá trừ hao mòn lũy kế.

Nguyên giá tài sản cố định vô hình bao gồm toàn bộ các chi phí mà Công ty phải bỏ ra để có được tài sản cố định tính đến thời điểm đưa tài sản đó vào trạng thái sẵn sàng sử dụng. Chi phí liên quan đến tài sản cố định vô hình phát sinh sau khi ghi nhận ban đầu được ghi nhận là chi phí sản xuất, kinh doanh trong kỳ trừ khi các chi phí này gắn liền với một tài sản cố định vô hình cụ thể và làm tăng lợi ích kinh tế từ các tài sản này.

Khi tài sản cố định vô hình được bán hay thanh lý, nguyên giá và giá trị hao mòn lũy kế được xóa sổ và lãi, lỗ phát sinh do thanh lý được ghi nhận vào thu nhập hay chi phí trong năm.

Tài sản cố định vô hình của Công ty bao gồm:

Quyền sử dụng đất

Quyền sử dụng đất là toàn bộ các chi phí thực tế Công ty đã chi ra có liên quan trực tiếp tới đất sử dụng, bao gồm: tiền chi ra để có quyền sử dụng đất, chi phí cho đền bù, giải phóng mặt bằng, san lấp mặt bằng, lệ phí trước bạ, Quyền sử dụng đất được khấu hao theo phương pháp đường thẳng trong 49 năm.



CÔNG TY CỔ PHẦN KINH DOANH VÀ PHÁT TRIỂN BÌNH DƯƠNG

Địa chỉ: Số 26-27, Lô I đường Đồng Khởi, Phường Hòa Phú, TP. Thủ Dầu Một, Tỉnh Bình Dương

BÁO CÁO TÀI CHÍNH

6 tháng đầu của năm tài chính kết thúc ngày 31 tháng 12 năm 2024

Bản thuyết minh Báo cáo tài chính (tiếp theo)

Chương trình phần mềm máy tính

Chi phí liên quan đến các chương trình phần mềm máy tính không phải là một bộ phận gắn kết với phần cứng có liên quan được vốn hóa. Nguyên giá của chương trình phần mềm máy tính là toàn bộ các chi phí mà Công ty đã chi ra tính đến thời điểm đưa phần mềm vào sử dụng. Chương trình phần mềm máy tính được khấu hao theo phương pháp đường thẳng trong 03 năm.

10. Chi phí xây dựng cơ bản dở dang

Chi phí xây dựng cơ bản dở dang phản ánh các chi phí liên quan trực tiếp (bao gồm cả chi phí lãi vay có liên quan phù hợp với chính sách kế toán của Công ty) đến các tài sản đang trong quá trình xây dựng, máy móc thiết bị đang lắp đặt để phục vụ cho mục đích sản xuất, cho thuê và quản lý cũng như chi phí liên quan đến việc sửa chữa tài sản cố định đang thực hiện. Các tài sản này được ghi nhận theo giá gốc và không được tính khấu hao.

11. Các khoản nợ phải trả và chi phí phải trả

Các khoản nợ phải trả và chi phí phải trả được ghi nhận cho số tiền phải trả trong tương lai liên quan đến hàng hóa và dịch vụ đã nhận được. Chi phí phải trả được ghi nhận dựa trên các ước tính hợp lý về số tiền phải trả.

Việc phân loại các khoản phải trả là phải trả người bán, chi phí phải trả và phải trả khác được thực hiện theo nguyên tắc sau:

- Phải trả người bán phản ánh các khoản phải trả mang tính chất thương mại phát sinh từ giao dịch mua hàng hóa, dịch vụ, tài sản và người bán là đơn vị độc lập với Công ty, bao gồm cả các khoản phải trả khi nhập khẩu thông qua người nhận ủy thác.
- Chi phí phải trả phản ánh các khoản phải trả cho hàng hóa, dịch vụ đã nhận được từ người bán hoặc đã cung cấp cho người mua nhưng chưa chi trả do chưa có hóa đơn hoặc chưa đủ hồ sơ, tài liệu kế toán và các khoản phải trả cho người lao động về tiền lương nghỉ phép, các khoản chi phí sản xuất, kinh doanh phải trích trước.
- Phải trả khác phản ánh các khoản phải trả không có tính thương mại, không liên quan đến giao dịch mua, bán, cung cấp hàng hóa dịch vụ.

Các khoản nợ phải trả và chi phí phải trả được phân loại ngắn hạn và dài hạn trên Bảng cân đối kế toán căn cứ theo kỳ hạn còn lại tại ngày kết thúc kỳ kế toán.

12. Trái phiếu thường

Trái phiếu thường là trái phiếu không có quyền chuyển đổi thành cổ phiếu.

Giá trị ghi sổ của trái phiếu thường được phản ánh trên cơ sở thuần bằng trị giá trái phiếu theo mệnh giá trừ chi phí phát hành trái phiếu.

Chi phí phát hành trái phiếu được phân bổ dần phù hợp với kỳ hạn trái phiếu theo phương pháp đường thẳng và ghi nhận vào chi phí tài chính hoặc vốn hóa.

13. Vốn chủ sở hữu

Vốn góp của chủ sở hữu

Vốn góp của chủ sở hữu được ghi nhận theo số vốn thực tế đã góp của các cổ đông.

Thặng dư vốn cổ phần

Thặng dư vốn cổ phần được ghi nhận theo số chênh lệch giữa giá phát hành và mệnh giá cổ phiếu khi phát hành lần đầu hoặc phát hành bổ sung, chênh lệch giữa giá tái phát hành và giá trị sổ sách của cổ phiếu quỹ và cấu phần vốn của trái phiếu chuyển đổi khi đáo hạn. Chi phí trực tiếp liên quan đến việc phát hành bổ sung cổ phiếu và tái phát hành cổ phiếu quỹ được ghi giảm thặng dư vốn cổ phần.



CÔNG TY CỔ PHẦN KINH DOANH VÀ PHÁT TRIỂN BÌNH DƯƠNG

Địa chỉ: Số 26-27, Lô I đường Đồng Khởi, Phường Hòa Phú, TP. Thủ Dầu Một, Tỉnh Bình Dương

BÁO CÁO TÀI CHÍNH

6 tháng đầu của năm tài chính kết thúc ngày 31 tháng 12 năm 2024

Bản thuyết minh Báo cáo tài chính (tiếp theo)

Vốn khác của chủ sở hữu

Vốn khác được hình thành do bổ sung từ kết quả hoạt động kinh doanh, đánh giá lại tài sản và giá trị còn lại giữa giá trị hợp lý của các tài sản được tặng, biếu, tài trợ sau khi trừ các khoản thuế phải nộp (nếu có) liên quan đến các tài sản này.

14. Phân phối lợi nhuận

Lợi nhuận sau thuế thu nhập doanh nghiệp được phân phối cho các cổ đông sau khi đã trích lập các quỹ theo Điều lệ của Công ty cũng như các quy định của pháp luật và đã được Đại hội đồng cổ đông phê duyệt.

Việc phân phối lợi nhuận cho các cổ đông được cân nhắc đến các khoản mục phi tiền tệ nằm trong lợi nhuận sau thuế chưa phân phối có thể ảnh hưởng đến luồng tiền và khả năng chi trả cổ tức như lãi do đánh giá lại tài sản mang đi góp vốn, lãi do đánh giá lại các khoản mục tiền tệ, các công cụ tài chính và các khoản mục phi tiền tệ khác.

Cổ tức được ghi nhận là nợ phải trả khi được Đại hội đồng cổ đông phê duyệt và khi có quyết định chi trả cổ tức của Hội đồng quản trị.

15. Ghi nhận doanh thu và thu nhập

Doanh thu bán hàng hóa, thành phẩm

Doanh thu bán hàng hóa, thành phẩm được ghi nhận khi đồng thời thỏa mãn các điều kiện sau:

- Công ty đã chuyển giao phần lớn rủi ro và lợi ích gắn liền với quyền sở hữu hàng hóa, sản phẩm cho người mua.
- Công ty không còn nắm giữ quyền quản lý hàng hóa, sản phẩm như người sở hữu hàng hóa, sản phẩm hoặc quyền kiểm soát hàng hóa, sản phẩm.
- Doanh thu được xác định tương đối chắc chắn. Khi hợp đồng quy định người mua được quyền trả lại sản phẩm, hàng hóa đã mua theo những điều kiện cụ thể, doanh thu chỉ được ghi nhận khi những điều kiện cụ thể đó không còn tồn tại và người mua không được quyền trả lại hàng hóa, sản phẩm (trừ trường hợp khách hàng có quyền trả lại hàng hóa, sản phẩm dưới hình thức đổi lại để lấy hàng hóa, dịch vụ khác).
- Công ty đã hoặc sẽ thu được lợi ích kinh tế từ giao dịch bán hàng.
- Xác định được chi phí liên quan đến giao dịch bán hàng.

Doanh thu cung cấp dịch vụ

Doanh thu cung cấp dịch vụ được ghi nhận khi đồng thời thỏa mãn các điều kiện sau:

- Doanh thu được xác định tương đối chắc chắn. Khi hợp đồng quy định người mua được quyền trả lại dịch vụ đã mua theo những điều kiện cụ thể, doanh thu chỉ được ghi nhận khi những điều kiện cụ thể đó không còn tồn tại và người mua không được quyền trả lại dịch vụ đã cung cấp.
- Công ty đã hoặc sẽ thu được lợi ích kinh tế từ giao dịch cung cấp dịch vụ đó.
- Xác định được phần công việc đã hoàn thành vào thời điểm báo cáo.
- Xác định được chi phí phát sinh cho giao dịch và chi phí để hoàn thành giao dịch cung cấp dịch vụ đó.

Trường hợp dịch vụ được thực hiện trong nhiều kỳ thì doanh thu được ghi nhận trong năm được căn cứ vào kết quả phân công việc đã hoàn thành vào ngày kết thúc kỳ kế toán.

Doanh thu bán bất động sản

Doanh thu bán bất động sản mà Công ty là chủ đầu tư được ghi nhận khi thỏa mãn đồng thời tất cả các điều kiện sau:

- Bất động sản đã hoàn thành toàn bộ và bàn giao cho người mua, Công ty đã chuyển giao rủi ro và lợi ích gắn liền với quyền sở hữu bất động sản cho người mua.
- Công ty không còn nắm giữ quyền quản lý bất động sản như người sở hữu bất động sản hoặc quyền kiểm soát bất động sản.



CÔNG TY CỔ PHẦN KINH DOANH VÀ PHÁT TRIỂN BÌNH DƯƠNG

Địa chỉ: Số 26-27, Lô I đường Đồng Khởi, Phường Hòa Phú, TP. Thủ Dầu Một, Tỉnh Bình Dương

BÁO CÁO TÀI CHÍNH

6 tháng đầu của năm tài chính kết thúc ngày 31 tháng 12 năm 2024

Bản thuyết minh Báo cáo tài chính (tiếp theo)

- Doanh thu được xác định tương đối chắc chắn.
- Công ty đã thu được hoặc sẽ thu được lợi ích kinh tế từ giao dịch bán bất động sản.
- Xác định được chi phí liên quan đến giao dịch bán bất động sản.

Trường hợp khách hàng có quyền hoàn thiện nội thất của bất động sản và Công ty thực hiện việc hoàn thiện nội thất của bất động sản theo đúng thiết kế, mẫu mã, yêu cầu của khách hàng theo một hợp đồng hoàn thiện nội thất bất động sản riêng thì doanh thu được ghi nhận khi hoàn thành, bàn giao phân xây thô cho khách hàng.

Doanh thu bán bất động sản phân lô bán nền

Doanh thu bán bất động sản phân lô bán nền đối với hợp đồng không hủy ngang được ghi nhận khi thỏa mãn đồng thời tất cả các điều kiện sau:

- Đã chuyển giao rủi ro và lợi ích gắn liền với quyền sử dụng đất cho người mua.
- Doanh thu được xác định tương đối chắc chắn.
- Xác định được chi phí liên quan đến giao dịch bán nền đất.
- Công ty đã thu được hoặc chắc chắn sẽ thu được lợi ích kinh tế từ giao dịch bán nền đất.

Tiền lãi

Tiền lãi được ghi nhận trên cơ sở thời gian và lãi suất thực tế từng kỳ.

Cổ tức và lợi nhuận được chia

Cổ tức và lợi nhuận được chia được ghi nhận khi Công ty được quyền nhận cổ tức hoặc lợi nhuận từ việc góp vốn. Cổ tức được nhận bằng cổ phiếu chỉ được theo dõi số lượng cổ phiếu tăng thêm, không ghi nhận giá trị cổ phiếu nhận được.

16. Hợp đồng xây dựng

Hợp đồng xây dựng là một hợp đồng được thỏa thuận để xây dựng một tài sản hoặc tổ hợp các tài sản có liên quan chặt chẽ hay phụ thuộc lẫn nhau về mặt thiết kế, công nghệ, chức năng hoặc mục đích sử dụng cơ bản của chúng.

Khi kết quả thực hiện hợp đồng được ước tính một cách đáng tin cậy:

- Đối với các hợp đồng xây dựng quy định nhà thầu được thanh toán theo tiến độ kế hoạch: doanh thu và chi phí liên quan đến hợp đồng được ghi nhận tương ứng với phần công việc đã hoàn thành do Công ty tự xác định vào ngày kết thúc kỳ kế toán.
- Đối với các hợp đồng xây dựng quy định nhà thầu được thanh toán theo giá trị khối lượng thực hiện: doanh thu và chi phí liên quan đến hợp đồng được ghi nhận tương ứng với phần công việc đã hoàn thành được khách hàng xác nhận và được phản ánh trên hóa đơn đã lập.

Các khoản tăng, giảm khối lượng xây lắp, các khoản thu bồi thường và các khoản thu khác chỉ được ghi nhận doanh thu khi đã được thống nhất với khách hàng.

Khi kết quả thực hiện hợp đồng xây dựng không thể ước tính được một cách đáng tin cậy:

- Doanh thu chỉ được ghi nhận tương đương với chi phí của hợp đồng đã phát sinh mà việc hoàn trả là tương đối chắc chắn.
- Chi phí của hợp đồng chỉ được ghi nhận vào chi phí khi đã phát sinh.

Chênh lệch giữa tổng doanh thu lũy kế của hợp đồng xây dựng đã ghi nhận và khoản tiền lũy kế ghi trên hóa đơn thanh toán theo tiến độ kế hoạch của hợp đồng được ghi nhận là khoản phải thu hoặc phải trả theo tiến độ kế hoạch của các hợp đồng xây dựng.



CÔNG TY CỔ PHẦN KINH DOANH VÀ PHÁT TRIỂN BÌNH DƯƠNG

Địa chỉ: Số 26-27, Lô I đường Đồng Khởi, Phường Hòa Phú, TP. Thủ Dầu Một, Tỉnh Bình Dương

BÁO CÁO TÀI CHÍNH

6 tháng đầu của năm tài chính kết thúc ngày 31 tháng 12 năm 2024

Bản thuyết minh Báo cáo tài chính (tiếp theo)

17. Các khoản giảm trừ doanh thu

Các khoản giảm trừ doanh thu chỉ có hàng bán bị trả lại phát sinh cùng kỳ tiêu thụ sản phẩm, hàng hóa, dịch vụ được điều chỉnh giảm doanh thu của kỳ phát sinh.

Trường hợp sản phẩm, hàng hóa đã tiêu thụ từ các Kỳ trước, đến Kỳ này mới phát sinh trả lại thì được ghi giảm doanh thu theo nguyên tắc:

- Nếu hàng bán bị trả lại phát sinh trước thời điểm phát hành Báo cáo tài chính: ghi giảm doanh thu trên Báo cáo tài chính của Kỳ này.
- Nếu hàng bán bị trả lại phát sinh sau thời điểm phát hành Báo cáo tài chính: ghi giảm doanh thu trên Báo cáo tài chính của năm sau.

18. Chi phí đi vay

Chi phí đi vay bao gồm lãi tiền vay và các chi phí khác phát sinh liên quan trực tiếp đến các khoản vay.

Chi phí đi vay được ghi nhận vào chi phí khi phát sinh. Trường hợp chi phí đi vay liên quan trực tiếp đến việc đầu tư xây dựng hoặc sản xuất tài sản dở dang cần có một thời gian đủ dài (trên 12 tháng) để có thể đưa vào sử dụng theo mục đích định trước hoặc bán thì chi phí đi vay này được tính vào giá trị của tài sản đó. Đối với khoản vay riêng phục vụ việc xây dựng tài sản cố định, bất động sản đầu tư, lãi vay được vốn hóa kể cả khi thời gian xây dựng dưới 12 tháng. Các khoản thu nhập phát sinh từ việc đầu tư tạm thời các khoản vay được ghi giảm nguyên giá tài sản có liên quan.

Đối với các khoản vốn vay chung trong đó có sử dụng cho mục đích đầu tư xây dựng hoặc sản xuất tài sản dở dang thì chi phí đi vay vốn hóa được xác định theo tỷ lệ vốn hóa đối với chi phí lũy kế bình quân gia quyền phát sinh cho việc đầu tư xây dựng cơ bản hoặc sản xuất tài sản đó. Tỷ lệ vốn hóa được tính theo tỷ lệ lãi suất bình quân gia quyền của các khoản vay chưa trả trong năm, ngoại trừ các khoản vay riêng biệt phục vụ cho mục đích hình thành một tài sản cụ thể.

19. Các khoản chi phí

Chi phí là những khoản làm giảm lợi ích kinh tế được ghi nhận tại thời điểm giao dịch phát sinh hoặc khi có khả năng tương đối chắc chắn sẽ phát sinh trong tương lai không phân biệt đã chi tiền hay chưa.

Các khoản chi phí và khoản doanh thu do nó tạo ra phải được ghi nhận đồng thời theo nguyên tắc phù hợp. Trong trường hợp nguyên tắc phù hợp xung đột với nguyên tắc thận trọng, chi phí được ghi nhận căn cứ vào bản chất và quy định của các chuẩn mực kế toán để đảm bảo phản ánh giao dịch một cách trung thực, hợp lý.

20. Thuế thu nhập doanh nghiệp

Chi phí thuế thu nhập doanh nghiệp bao gồm thuế thu nhập hiện hành và thuế thu nhập hoãn lại.

Thuế thu nhập hiện hành

Thuế thu nhập hiện hành là khoản thuế được tính dựa trên thu nhập tính thuế. Thu nhập tính thuế chênh lệch so với lợi nhuận kế toán là do điều chỉnh các khoản chênh lệch tạm thời giữa thuế và kế toán, các chi phí không được trừ cũng như điều chỉnh các khoản thu nhập không phải chịu thuế và các khoản lỗ được chuyển.

Thuế thu nhập hoãn lại

Thuế thu nhập hoãn lại là khoản thuế thu nhập doanh nghiệp sẽ phải nộp hoặc sẽ được hoàn lại do chênh lệch tạm thời giữa giá trị ghi sổ của tài sản và nợ phải trả cho mục đích lập Báo cáo tài chính và cơ sở tính thuế thu nhập. Thuế thu nhập hoãn lại phải trả được ghi nhận cho tất cả các khoản chênh lệch tạm thời chịu thuế. Tài sản thuế thu nhập hoãn lại chỉ được ghi nhận khi chắc chắn trong tương lai sẽ có lợi nhuận tính thuế để sử dụng những chênh lệch tạm thời được khấu trừ này.



CÔNG TY CỔ PHẦN KINH DOANH VÀ PHÁT TRIỂN BÌNH DƯƠNG

Địa chỉ: Số 26-27, Lô I đường Đồng Khởi, Phường Hòa Phú, TP. Thủ Dầu Một, Tỉnh Bình Dương

BÁO CÁO TÀI CHÍNH

6 tháng đầu của năm tài chính kết thúc ngày 31 tháng 12 năm 2024

Bản thuyết minh Báo cáo tài chính (tiếp theo)

Giá trị ghi sổ của tài sản thuế thu nhập doanh nghiệp hoãn lại được xem xét lại vào ngày kết thúc kỳ kế toán và sẽ được ghi giảm đến mức đảm bảo chắc chắn có đủ lợi nhuận tính thuế cho phép lợi ích của một phần hoặc toàn bộ tài sản thuế thu nhập hoãn lại được sử dụng. Các tài sản thuế thu nhập doanh nghiệp hoãn lại chưa được ghi nhận trước đây được xem xét lại vào ngày kết thúc kỳ kế toán và được ghi nhận khi chắc chắn có đủ lợi nhuận tính thuế để có thể sử dụng các tài sản thuế thu nhập hoãn lại chưa ghi nhận này.

Tài sản thuế thu nhập hoãn lại và thuế thu nhập hoãn lại phải trả được xác định theo thuế suất dự tính sẽ áp dụng cho năm tài sản được thu hồi hay nợ phải trả được thanh toán dựa trên các mức thuế suất có hiệu lực tại ngày kết thúc kỳ kế toán. Thuế thu nhập hoãn lại được ghi nhận vào Báo cáo kết quả hoạt động kinh doanh và chỉ ghi trực tiếp vào vốn chủ sở hữu khi khoản thuế đó liên quan đến các khoản mục được ghi thẳng vào vốn chủ sở hữu.

Tài sản thuế thu nhập hoãn lại và thuế thu nhập hoãn lại phải trả được bù trừ khi:

- Công ty có quyền hợp pháp được bù trừ giữa tài sản thuế thu nhập hiện hành với thuế thu nhập hiện hành phải nộp; và
- Các tài sản thuế thu nhập hoãn lại và thuế thu nhập hoãn lại phải trả này liên quan đến thuế thu nhập doanh nghiệp được quản lý bởi cùng một cơ quan thuế:
 - Đối với cùng một đơn vị chịu thuế; hoặc
 - Công ty dự định thanh toán thuế thu nhập hiện hành phải trả và tài sản thuế thu nhập hiện hành trên cơ sở thuần hoặc thu hồi tài sản đồng thời với việc thanh toán nợ phải trả trong từng kỳ tương lai khi các khoản trọng yếu của thuế thu nhập hoãn lại phải trả hoặc tài sản thuế thu nhập hoãn lại được thanh toán hoặc thu hồi.

21. Bên liên quan

Các bên được coi là liên quan nếu một bên có khả năng kiểm soát hoặc có ảnh hưởng đáng kể đối với bên kia trong việc ra quyết định các chính sách tài chính và hoạt động. Các bên cũng được xem là bên liên quan nếu cùng chịu sự kiểm soát chung hay chịu ảnh hưởng đáng kể chung.

Trong việc xem xét mối quan hệ của các bên liên quan, bản chất của mối quan hệ được chú trọng nhiều hơn hình thức pháp lý.

22. Báo cáo theo bộ phận

Bộ phận theo lĩnh vực kinh doanh là một phần có thể xác định riêng biệt tham gia vào quá trình sản xuất hoặc cung cấp sản phẩm, dịch vụ và có rủi ro và lợi ích kinh tế khác với các bộ phận kinh doanh khác.

Bộ phận theo khu vực địa lý là một phần có thể xác định riêng biệt tham gia vào quá trình sản xuất hoặc cung cấp sản phẩm, dịch vụ trong phạm vi một môi trường kinh tế cụ thể và có rủi ro và lợi ích kinh tế khác với các bộ phận kinh doanh trong các môi trường kinh tế khác.

Thông tin bộ phận được lập và trình bày phù hợp với chính sách kế toán áp dụng cho việc lập và trình bày Báo cáo tài chính của Công ty.



CÔNG TY CỔ PHẦN KINH DOANH VÀ PHÁT TRIỂN BÌNH DƯƠNG

Địa chỉ: Số 26-27, Lô I đường Đồng Khởi, Phường Hòa Phú, TP. Thủ Dầu Một, Tỉnh Bình Dương

BÁO CÁO TÀI CHÍNH

6 tháng đầu của năm tài chính kết thúc ngày 31 tháng 12 năm 2024

Bản thuyết minh Báo cáo tài chính (tiếp theo)

V. THÔNG TIN BỔ SUNG CHO CÁC KHOẢN MỤC TRÌNH BÀY TRONG BẢNG CÂN ĐỐI KẾ TOÁN

1. Tiền

	Số cuối năm	Số đầu năm
Tiền mặt	10.429.137.918	1.309.926.739
Tiền gửi ngân hàng không kỳ hạn	8.104.952.635	8.713.918.078
Cộng	18.534.090.553	10.023.844.817

2. Các khoản đầu tư tài chính

Các khoản đầu tư tài chính của Công ty chỉ có đầu tư góp vốn vào đơn vị khác. Thông tin về các khoản đầu tư tài chính của Công ty như sau:

	Số cuối năm		Số đầu năm	
	Giá gốc	Dự phòng	Giá gốc	Dự phòng
Đầu tư vào công ty con	67.320.000.000	-	67.320.000.000	-
Công ty Cổ phần Xi măng Hà Tiên Kiên Giang - Becamex ⁽ⁱ⁾	15.660.000.000	-	15.660.000.000	-
Công ty Cổ phần Vật liệu Xây dựng Becamex ⁽ⁱⁱ⁾	51.660.000.000	-	51.660.000.000	-
Đầu tư vào công ty liên doanh, liên kết	16.635.910.000	-	16.635.910.000	-
Công ty Liên doanh TNHH SinViet ⁽ⁱⁱⁱ⁾	2.235.910.000	-	2.235.910.000	-
Trường Đại học Quốc tế Miền Đông ^(iv)	14.400.000.000	-	14.400.000.000	-
Đầu tư góp vốn vào đơn vị khác	30.800.000.000	-	30.800.000.000	-
Công ty Cổ phần Bệnh viện Mỹ Phước	30.800.000.000	-	30.800.000.000	-
Cộng	114.755.910.000	-	114.755.910.000	-

- (i) Theo Giấy chứng nhận đăng ký doanh nghiệp số 3700877200 thay đổi lần thứ 04 ngày 07 tháng 11 năm 2012 do Sở Kế hoạch và Đầu tư tỉnh Bình Dương cấp, Công ty đầu tư vào Công ty Cổ phần Xi măng Hà Tiên Kiên Giang - Becamex 15.660.000.000 VND, tương đương 58,00% vốn điều lệ.
- (ii) Theo Giấy chứng nhận đăng ký doanh nghiệp số 3700945605 thay đổi lần thứ 03 ngày 17 tháng 9 năm 2012 do Sở Kế hoạch và Đầu tư tỉnh Bình Dương cấp, Công ty đầu tư vào Công ty Cổ phần Vật liệu Xây dựng Becamex là 51.660.000.000 VND, tương đương 81,00% vốn điều lệ.
- (iii) Theo Giấy phép đầu tư số 061/GP-KCN-VS, ngày 17 tháng 6 năm 2002 do Trường ban quản lý Khu Công nghiệp Việt Nam – Singapore cấp, Công ty đầu tư vào Công ty Liên doanh TNHH SinViet 140.000,00 USD, tương đương 50% vốn điều lệ.
- (iv) Theo Giấy chứng nhận đầu tư số 46121000047 ngày 29 tháng 7 năm 2009 do Ủy ban nhân dân tỉnh Bình Dương cấp, Công ty đầu tư vào Trường Đại học Quốc tế Miền Đông 14.400.00.000 VND, tương đương 24% vốn điều lệ.

Giá trị hợp lý

Công ty chưa xác định giá trị hợp lý của các khoản đầu tư do chưa có hướng dẫn cụ thể.

Tình hình hoạt động của các công ty con và công ty liên doanh, liên kết

Các công ty con và công ty liên doanh, liên kết khác đang hoạt động kinh doanh bình thường, không có thay đổi lớn so với Kỳ trước.



CÔNG TY CỔ PHẦN KINH DOANH VÀ PHÁT TRIỂN BÌNH DƯƠNG

Địa chỉ: Số 26-27, Lô I đường Đồng Khởi, Phường Hòa Phú, TP. Thủ Dầu Một, Tỉnh Bình Dương

BÁO CÁO TÀI CHÍNH

6 tháng đầu của năm tài chính kết thúc ngày 31 tháng 12 năm 2024

Bản thuyết minh Báo cáo tài chính (tiếp theo)

Giao dịch với các công ty con và công ty liên doanh, liên kết

Các giao dịch trọng yếu giữa Công ty với công ty con và công ty liên doanh, liên kết như sau:

	<u>Kỳ này</u>	<u>Kỳ trước</u>
Công ty Cổ phần Xi măng Hà Tiên Kiên Giang - Becamex		
Bán hàng hóa, thành phẩm, dịch vụ		15.109.093
Mua nguyên vật liệu, hàng hóa	3.365.699	3.059.726
Cổ tức được chia		3.445.200.000
Công ty Liên doanh TNHH SinViet		
Mua hàng hóa, dịch vụ	72.443.000	35.047.000
Cổ tức được chia		
Công ty Cổ phần Vật liệu Xây dựng Becamex		
Bán hàng hóa, thành phẩm, dịch vụ	4.247.222	665.431.819
Mua nguyên vật liệu, hàng hóa		-
Cổ tức được chia	3.888.000.000	3.888.000.000
3. Phải thu của khách hàng		
3a. Phải thu ngắn hạn của khách hàng		
	<u>Số cuối năm</u>	<u>Số đầu năm</u>
Phải thu các bên liên quan	2.131.916.204	6.000.597.977
Công ty Cổ phần Bệnh viện Mỹ Phước	827.884.625	827.884.625
Công ty Liên doanh TNHH Khu công nghiệp Việt Nam – Singapore	289.935.581	289.935.581
Công ty Cổ phần Phát triển Hạ tầng Kỹ thuật	541.635.391	2.770.361.564
Tổng Công ty Đầu tư và Phát triển Công nghiệp - CTCP	146.372.000	118.089.001
Công ty Cổ phần Công nghệ & Truyền thông Việt Nam	197.190.007	217.020.006
Công ty Cổ phần Phát triển Hạ tầng Kỹ thuật Becamex Bình Phước	124.311.600	1.751.687.200
Công ty Cổ phần Xi măng Hà Tiên Kiên Giang - Becamex	-	-
Công ty Cổ phần Vật liệu Xây dựng Becamex	4.587.000	25.620.000
Phải thu các khách hàng khác	224.732.516.941	284.027.898.691
Phải thu các khách hàng mua bất động sản khác	95.064.973.074	158.132.315.085
Phải thu các khách hàng khác	129.667.543.867	125.895.583.606
Cộng	226.864.433.145	290.028.496.668
3b. Phải thu dài hạn của khách hàng		
	<u>Số cuối năm</u>	<u>Số đầu năm</u>
Phải thu các bên liên quan	22.037.755.887	22.037.755.887
Tổng Công ty Đầu tư và Phát triển Công nghiệp - CTCP	3.199.013.487	3.199.013.487
Công ty Cổ phần Phát triển Hạ tầng Kỹ thuật	18.838.742.400	18.838.742.400
Phải thu các khách hàng khác	27.404.315.926	37.535.229.404
Phải thu các khách hàng mua bất động sản khác	27.404.315.926	37.535.229.404
Cộng	49.442.071.813	59.572.985.291



CÔNG TY CỔ PHẦN KINH DOANH VÀ PHÁT TRIỂN BÌNH DƯƠNG

Địa chỉ: Số 26-27, Lô I đường Đồng Khởi, Phường Hòa Phú, TP. Thủ Dầu Một, Tỉnh Bình Dương

BÁO CÁO TÀI CHÍNH

6 tháng đầu của năm tài chính kết thúc ngày 31 tháng 12 năm 2024

Bản thuyết minh Báo cáo tài chính (tiếp theo)

4. Trả trước cho người bán ngắn hạn

	Số cuối năm	Số đầu năm
<i>Trả trước cho các bên liên quan</i>	<u>7.554.691.566</u>	<u>7.695.654.077</u>
Công ty Cổ phần Vật liệu Xây dựng Becamex	-	-
Công ty Cổ phần Phát triển Hạ tầng Kỹ thuật Becamex Bình Phước	7.554.691.566	7.695.654.077
<i>Trả trước cho các người bán khác</i>	<u>3.799.608.256</u>	<u>4.708.896.950</u>
Công ty Cổ phần Đầu tư và Xây dựng Bình Dương ACC	2.492.170.110	4.284.061.677
Các nhà cung cấp khác	1.307.438.146	424.835.273
Cộng	<u><u>11.354.299.822</u></u>	<u><u>12.404.551.027</u></u>

5. Phải thu khác

5a. Phải thu ngắn hạn khác

	Số cuối năm		Số đầu năm	
	Giá trị	Dự phòng	Giá trị	Dự phòng
<i>Phải thu các bên liên quan</i>	<u>168.733.701.495</u>	-	<u>46.622.795.282</u>	-
Tổng Công ty Đầu tư và Phát triển Công nghiệp - CTCP - Phải thu khác	1.375.081.872	-	1.375.081.872	-
Công ty Cổ phần Vật liệu xây dựng Becamex – Lãi trả chậm	-	-	460.628.318	-
Công ty Cổ phần Vật liệu xây dựng Becamex – Cổ tức phải thu	-	-	888.000.000	-
Công ty Cổ phần Bệnh viện Mỹ Phước - Cổ tức phải thu	-	-	1.700.000.000	-
Công ty TNHH VSIP Hải Phòng - Lợi nhuận hợp tác kinh doanh tạm chia	165.358.619.623	-	42.199.085.092	-
Công ty Cổ phần Vật liệu xây dựng Becamex	2.000.000.000	-	-	-
<i>Phải thu các tổ chức và cá nhân khác</i>	<u>19.351.134.785</u>	-	<u>16.001.837.396</u>	-
Tạm ứng	8.015.913.029	-	8.067.577.878	-
Các khoản phải thu ngắn hạn khác	11.335.221.756	-	7.934.259.518	-
Cộng	<u><u>188.084.836.280</u></u>	-	<u><u>62.624.632.678</u></u>	-

5b. Phải thu dài hạn khác

	Số cuối năm		Số đầu năm	
	Giá trị	Dự phòng	Giá trị	Dự phòng
<i>Phải thu các bên liên quan</i>	<u>377.840.669.585</u>	-	<u>377.840.669.585</u>	-
Công ty TNHH VSIP Hải Phòng - Hợp tác kinh doanh (*)	377.840.669.585	-	377.840.669.585	-
<i>Phải thu các tổ chức và cá nhân khác</i>	<u>9.102.202.358</u>	-	<u>5.851.814.308</u>	-
Thuế GTGT đầu ra tạm nộp (tiền ứng kinh doanh bất động sản)	4.466.707.683	-	1.216.319.633	-
Các khoản ký quỹ dài hạn	201.900.000	-	201.900.000	-
Phải thu tiền bồi thường	4.433.594.675	-	4.433.594.675	-
Cộng	<u><u>386.942.871.943</u></u>	-	<u><u>383.692.483.893</u></u>	-



CÔNG TY CỔ PHẦN KINH DOANH VÀ PHÁT TRIỂN BÌNH DƯƠNG

Địa chỉ: Số 26-27, Lô I đường Đồng Khởi, Phường Hòa Phú, TP. Thủ Dầu Một, Tỉnh Bình Dương

BÁO CÁO TÀI CHÍNH

6 tháng đầu của năm tài chính kết thúc ngày 31 tháng 12 năm 2024

Bản thuyết minh Báo cáo tài chính (tiếp theo)

- (*) Khoản hợp tác kinh doanh với Công ty TNHH VSIP Hải Phòng để đầu tư dự án Khu nhà phố Bắc Sông Cẩm tại huyện Thủy Nguyên, Tỉnh Hải Phòng. Dự án dự kiến hoàn thành toàn bộ vào tháng 12 năm 2026.

6. Nợ xấu

	Số cuối năm			Số đầu năm		
	Thời gian quá hạn	Giá gốc	Giá trị có thể thu hồi	Thời gian quá hạn	Giá gốc	Giá trị có thể thu hồi
<i>Các bên liên quan</i>		1.117.820.206	-		1.117.820.206	-
Công ty Liên doanh TNHH Khu công nghiệp Việt Nam – Singapore - Phải thu khách hàng	Trên 03 năm	289.935.581	-	Trên 03 năm	289.935.581	-
Công ty Cổ phần Bệnh viện Mỹ Phước - Phải thu khách hàng	Trên 03 năm	827.884.625	-	Trên 03 năm	827.884.625	-
<i>Các tổ chức và cá nhân khác</i>		59.309.844.313	2.884.031.921		58.576.063.982	3.156.129.297
Công ty Cổ phần Thương mại Dịch vụ - Xây dựng Hoàng Duyên - Phải thu khách hàng	Trên 03 năm	3.599.519.099	-	Trên 03 năm	3.599.519.099	-
Bà Trần Thị Nguyệt - Phải thu khách hàng	Trên 03 năm	22.298.426.457	-	Trên 03 năm	22.298.426.457	-
	Từ 02 năm đến 03 năm	-	-	Từ 02 năm đến 03 năm	-	-
Công ty TNHH Xây dựng Dịch vụ Thương mại Trần Long - Phải thu khách hàng	Trên 03 năm	7.880.364.905	-	Trên 03 năm	7.364.435.139	-
	Từ 02 năm đến 03 năm	-	-	Từ 02 năm đến 03 năm	515.929.766	154.778.930
		-	-		-	-
Phải thu tiền hàng các tổ chức và cá nhân khác		25.531.533.852	2.884.031.921		24.797.753.521	3.001.350.367
	<i>Trên 03 năm</i>	<i>21.027.221.171</i>		<i>Trên 03 năm</i>	<i>18.969.231.435</i>	
	<i>Từ 02 năm đến 03 năm</i>	<i>484.612.282</i>	<i>145.383.685</i>	<i>Từ 02 năm đến 03 năm</i>	<i>2.372.915.541</i>	<i>711-.874.662</i>
	<i>Từ 01 năm đến 02 năm</i>	<i>375.710.200</i>	<i>187.855.097</i>	<i>Từ 01 năm đến 02 năm</i>	<i>647.244.371</i>	<i>323.622.185</i>
	<i>Dưới 01 năm</i>	<i>3.643.990.199</i>	<i>2.550.793.139</i>	<i>Dưới 01 năm</i>	<i>2.808.362.174</i>	<i>1.965.853.520</i>
Cộng		60.427.664.519	2.884.031.921		59.693.884.188	3.156.129.297

Tình hình biến động dự phòng nợ phải thu khó đòi như sau:

	<u>Kỳ này</u>	<u>Kỳ trước</u>
Số đầu năm	56.537.754.891	47.592.252.959
Trích lập/(Hoàn nhập) dự phòng	1.005.877.707	744.887.659
Số cuối năm	57.543.632.598	48.337.140.618



CÔNG TY CỔ PHẦN KINH DOANH VÀ PHÁT TRIỂN BÌNH DƯƠNG

Địa chỉ: Số 26-27, Lô I đường Đồng Khởi, Phường Hòa Phú, TP. Thủ Dầu Một, Tỉnh Bình Dương

BÁO CÁO TÀI CHÍNH

6 tháng đầu của năm tài chính kết thúc ngày 31 tháng 12 năm 2024

Bản thuyết minh Báo cáo tài chính (tiếp theo)

7. Hàng tồn kho

	Số cuối năm		Số đầu năm	
	Giá gốc	Dự phòng	Giá gốc	Dự phòng
Nguyên liệu, vật liệu	6.294.748.949	-	8.480.358.804	-
Công cụ, dụng cụ	1.141.195.147	-	1.309.927.467	-
Chi phí sản xuất kinh doanh dở dang	216.738.122.345	-	217.561.231.486	-
Hàng hóa (*)	158.731.873.268	-	147.808.225.302	-
Cộng	382.905.939.709	-	375.159.743.059	-

(*) Một số quyền sử dụng đất của dự án Phú Chánh có giá trị ghi sổ tại ngày 30 tháng 06 năm 2024 là 18.119.418.203 VND được thế chấp tại Ngân hàng TMCP Công Thương Việt Nam – Chi nhánh Đồng Nai để đảm bảo cho các khoản vay tại ngân hàng này (xem thuyết minh số V.20).

8. Chi phí trả trước

8a. Chi phí trả trước ngắn hạn

	Số cuối năm	Số đầu năm
Công cụ, dụng cụ	244.314.897	193.553.710
Các chi phí trả trước ngắn hạn khác	540.330.542	319.792.838
Cộng	784.645.439	513.346.548

8b. Chi phí trả trước dài hạn

	Số cuối năm	Số đầu năm
Công cụ, dụng cụ	43.542.226	71.414.866
Tiền thuê đất	2.880.785.122	2.928.140.494
Chi phí sửa chữa	315.273.555	536.381.859
Chi phí trả trước dài hạn khác	72.996.480	-
Cộng	3.312.597.383	3.535.937.219

9. Tài sản cố định hữu hình

	Nhà cửa, vật kiến trúc	Máy móc và thiết bị	Phương tiện vận tải, truyền dẫn	Thiết bị, dụng cụ quản lý	Tài sản cố định hữu hình khác	Cộng
Nguyên giá						
Số đầu năm	42.387.568.088	47.781.545.111	158.753.740.217	3.811.340.485	64.500.000	252.798.693.901
Đầu tư XDCB hoàn thành	515.964.600	-	-	-	-	515.964.600
Thanh lý, nhượng bán	(2.925.674.836)	-	(11.400.007.212)	-	-	(14.325.682.048)
Số cuối năm	39.977.857.852	47.781.545.111	147.353.733.005	3.811.340.485	64.500.000	238.988.976.453
Trong đó:						
Đã khấu hao hết nhưng vẫn còn sử dụng	10.895.798.049	33.033.001.424	118.671.829.966	3.055.380.412	64.500.000	165.720.509.851
Chờ thanh lý	-	-	-	-	-	-
Giá trị hao mòn						
Số đầu năm	26.754.739.713	43.641.894.875	140.489.768.525	3.396.476.054	64.500.000	214.347.379.167
Khấu hao trong năm	1.056.428.964	818.913.690	2.916.877.154	123.999.263	-	4.916.219.071
Thanh lý, nhượng bán	(2.925.674.836)	-	(11.400.007.212)	-	-	(14.325.682.048)
Số cuối năm	24.885.493.841	44.460.808.565	132.006.638.467	3.520.475.317	64.500.000	204.937.916.190



CÔNG TY CỔ PHẦN KINH DOANH VÀ PHÁT TRIỂN BÌNH DƯƠNG

Địa chỉ: Số 26-27, Lô I đường Đồng Khởi, Phường Hòa Phú, TP. Thủ Dầu Một, Tỉnh Bình Dương

BÁO CÁO TÀI CHÍNH

6 tháng đầu của năm tài chính kết thúc ngày 31 tháng 12 năm 2024

Bản thuyết minh Báo cáo tài chính (tiếp theo)

	Nhà cửa, vật kiến trúc	Máy móc và thiết bị	Phương tiện vận tải, truyền dẫn	Thiết bị, dụng cụ quản lý	Tài sản cố định hữu hình khác	Cộng
Giá trị còn lại						
Số đầu năm	15.632.828.375	4.139.650.236	18.263.971.692	414.864.431	-	38.451.314.734
Số cuối năm	15.092.364.011	3.320.736.546	15.347.094.538	290.865.168	-	34.051.060.263
<i>Trong đó:</i>						
Tạm thời chưa sử dụng	-	-	-	-	-	-
Đang chờ thanh lý	-	-	-	-	-	-

Một số tài sản cố định hữu hình có giá trị còn lại theo sổ sách là 12.115.476.204 VND đã được thế chấp để đảm bảo cho các khoản vay của Ngân hàng TMCP Công Thương Việt Nam – Chi nhánh Đồng Nai và Ngân hàng TMCP Tiên Phong – Chi nhánh TP. Hồ Chí Minh (xem thuyết minh số V.20).

10. Tài sản cố định vô hình

	Quyền sử dụng đất	Chương trình phần mềm máy tính	Cộng
Nguyên giá			
Số đầu năm	8.800.000.000	5.441.485.091	14.241.485.091
Đầu tư XDCB hoàn thành	-	-	-
Nhận lại tài sản đã bán	-	-	-
Số cuối năm	8.800.000.000	5.441.485.091	14.241.485.091
<i>Trong đó:</i>			
Đã khấu hao hết nhưng vẫn còn sử dụng	-	782.986.000	782.986.000
Giá trị hao mòn			
Số đầu năm	2.742.666.729	2.060.027.069	4.802.693.798
Khấu hao trong năm	88.000.002	512.839.948	600.839.950
Nhận lại tài sản đã bán	-	-	-
Số cuối năm	2.830.666.731	2.572.867.017	5.403.533.748
Giá trị còn lại			
Số đầu năm	6.057.333.271	3.381.458.022	9.438.791.293
Số cuối năm	5.969.333.269	2.868.618.074	8.837.951.343
<i>Trong đó:</i>			
Tạm thời chưa sử dụng	-	-	-
Đang chờ thanh lý	-	-	-

Quyền sử dụng đất tại huyện Chơn Thành có giá trị còn lại theo sổ sách là 5.969.333.269 VND đã được thế chấp để đảm bảo cho các khoản vay của Ngân hàng TMCP Công Thương Việt Nam – Chi nhánh Đồng Nai (xem thuyết minh số V.20).



CÔNG TY CỔ PHẦN KINH DOANH VÀ PHÁT TRIỂN BÌNH DƯƠNG

Địa chỉ: Số 26-27, Lô I đường Đồng Khởi, Phường Hòa Phú, TP. Thủ Dầu Một, Tỉnh Bình Dương

BÁO CÁO TÀI CHÍNH

6 tháng đầu của năm tài chính kết thúc ngày 31 tháng 12 năm 2024

Bản thuyết minh Báo cáo tài chính (tiếp theo)

11. Chi phí sản xuất, kinh doanh dở dang dài hạn

	Số cuối năm		Số đầu năm	
	Giá gốc	Giá trị có thể thu hồi	Giá gốc	Giá trị có thể thu hồi
Dự án TDC Plaza	521.079.337.534	521.079.337.534	523.568.346.794	523.568.346.794
Dự án Unitown – Giai đoạn 2	369.767.389.608	369.767.389.608	381.632.583.448	381.632.583.448
Dự án Hòa Lợi - Khu dân cư E12 - E16	807.003.275.181	807.003.275.181	807.002.097.509	807.002.097.509
Dự án Hòa Lợi - Khu dân cư E15 - E19	348.755.307.491	348.755.307.491	348.769.508.016	348.769.508.016
Dự án Hòa Lợi - Khu dân cư D10 - D11	61.965.409.194	61.965.409.194	61.965.409.194	61.965.409.194
Dự án Hòa Lợi - Khu dân cư E3	1.787.129.903	1.787.129.903	1.787.129.903	1.787.129.903
Cộng	2.110.357.848.911	2.110.357.848.911	2.124.725.074.864	2.124.725.074.864

Chi phí sản xuất, kinh doanh dở dang dài hạn trên đây bao gồm chủ yếu là giá trị quyền sử dụng đất, giá trị dự án nhận chuyển nhượng và các chi phí đã đầu tư khác liên quan việc phát triển các dự án bất động sản để kinh doanh theo kế hoạch trung và dài hạn của Công ty. Công ty sẽ chọn lọc từng dự án cụ thể để triển khai phù hợp với tình hình thị trường để mang về hiệu quả cao nhất.

12. Chi phí xây dựng cơ bản dở dang

	Số đầu năm	Chi phí phát sinh trong năm	Kết chuyển vào TSCĐ trong năm	Kết chuyển giảm khác	Số cuối năm
Mua sắm tài sản cố định	3.083.811.964	30.000.000	-	-	3.113.811.964
Xây dựng cơ bản dở dang	4.258.331.441	179.988.067	(515.964.600)	-	3.922.354.908
Chi phí sửa chữa	-	-	-	-	-
Cộng	7.342.143.405	209.988.067	(515.964.600)	-	7.036.166.872

13. Tài sản thuế thu nhập hoãn lại chưa ghi nhận

Công ty chưa ghi nhận tài sản thuế thu nhập hoãn lại cho các khoản lỗ tính thuế với số tiền là 403.651.867.699 VND, cụ thể như sau:

	Hoạt động Bất động sản	Các hoạt động kinh doanh khác	Cộng
	Năm 2020	-	47.707.113.421
Năm 2021	-	65.803.604.741	65.803.604.741
Năm 2023	290.141.149.537	-	290.141.149.537
Cộng	290.141.149.537	113.510.718.162	403.651.867.699

Theo Luật Thuế thu nhập doanh nghiệp hiện hành, khoản lỗ tính thuế của bất kỳ năm tính thuế nào được chuyển sang bù trừ vào thu nhập tính thuế trong thời gian tối đa không quá 05 năm kể từ năm tiếp sau năm phát sinh lỗ. Tài sản thuế thu nhập hoãn lại không được ghi nhận cho những khoản này vì ít có khả năng có thu nhập chịu thuế trong tương lai để sử dụng những lợi ích đó.



CÔNG TY CỔ PHẦN KINH DOANH VÀ PHÁT TRIỂN BÌNH DƯƠNG

Địa chỉ: Số 26-27, Lô I đường Đồng Khởi, Phường Hòa Phú, TP. Thủ Dầu Một, Tỉnh Bình Dương

BÁO CÁO TÀI CHÍNH

6 tháng đầu của năm tài chính kết thúc ngày 31 tháng 12 năm 2024

Bản thuyết minh Báo cáo tài chính (tiếp theo)

14. Phải trả người bán ngắn hạn

	<u>Số cuối năm</u>	<u>Số đầu năm</u>
<i>Phải trả các bên liên quan</i>	<i>508.862.188.353</i>	<i>517.673.765.253</i>
Tổng Công ty Đầu tư và Phát triển Công nghiệp - CTCP	489.417.952.427	492.249.139.927
Công ty Cổ phần Công nghệ và Truyền thông Việt Nam	12.690.262.162	12.476.372.369
Công ty Cổ phần Xi măng Hà Tiên Kiên Giang - Becamex	3.000	7.107.684
Công ty Cổ phần Vật liệu xây dựng Becamex	42.306.573	-
Công ty Liên doanh TNHH SinViet	20.977.920	9.514.800
Công ty TNHH Giải pháp VNTT	357.964.800	245.464.800
Công ty Cổ phần Điện lực Becamex Bình Phước	19.636.364	192.727.273
Công ty TNHH MTV WTC Bình Dương	-	38.830.000
Công ty Cổ phần Phát triển Hạ tầng Kỹ thuật	6.313.085.107	12.454.608.400
<i>Phải trả các nhà cung cấp khác</i>	<i>52.075.707.023</i>	<i>74.471.391.438</i>
Các nhà cung cấp khác	52.075.707.023	74.471.391.438
Cộng	<u>560.937.895.376</u>	<u>592.145.156.691</u>

Công ty không có nợ phải trả người bán quá hạn chưa thanh toán.

15. Người mua trả tiền trước ngắn hạn

	<u>Số cuối năm</u>	<u>Số đầu năm</u>
<i>Trả trước của các bên liên quan</i>	<i>97.530.500.782</i>	<i>99.949.064.439</i>
Tổng Công ty Đầu tư và Phát triển Công nghiệp - CTCP	97.530.500.782	95.881.372.899
Công ty Cổ phần Vật liệu xây dựng Becamex	-	4.067.691.540
<i>Trả trước của các khách hàng khác</i>	<i>81.159.527.411</i>	<i>47.572.119.007</i>
Trả trước các khách hàng mua bất động sản khác	58.285.262.091	29.928.831.999
Trả trước các khách hàng khác	22.874.265.320	17.643.287.008
Cộng	<u>178.690.028.193</u>	<u>147.521.183.446</u>

16. Thuế và các khoản phải nộp Nhà nước

	<u>Số đầu năm</u>		<u>Số phát sinh trong năm</u>		<u>Số cuối năm</u>	
	<u>Phải nộp</u>	<u>Phải thu</u>	<u>Số phải nộp</u>	<u>Số đã thực nộp</u>	<u>Phải nộp</u>	<u>Phải thu</u>
Thuế GTGT hàng bán nội địa	305.234.149	-	1.090.267.309	(1.259.049.318)	136.452.140	-
Thuế thu nhập doanh nghiệp	29.105.110.015	-	-	(31.347.364.707)	-	2.242.254.692
Thuế thu nhập cá nhân	2.853.181	1.311.548.380	1.041.365.040	(354.836.614)	2.005.007	624.171.780
Các loại thuế, phí khác	346.080	-	7.977.508	(8.169.588)	154.000	-
Cộng	<u>29.413.543.425</u>	<u>1.311.548.380</u>	<u>2.139.609.857</u>	<u>(32.969.420.227)</u>	<u>138.611.147</u>	<u>2.866.426.472</u>

Thuế giá trị gia tăng

Công ty nộp thuế giá trị gia tăng theo phương pháp khấu trừ với thuế suất thuế giá trị gia tăng là 10%.

Thuế thu nhập doanh nghiệp

Công ty phải nộp thuế thu nhập doanh nghiệp cho các khoản thu nhập tính thuế với thuế suất 20%.



CÔNG TY CỔ PHẦN KINH DOANH VÀ PHÁT TRIỂN BÌNH DƯƠNG

Địa chỉ: Số 26-27, Lô I đường Đồng Khởi, Phường Hòa Phú, TP. Thủ Dầu Một, Tỉnh Bình Dương

BÁO CÁO TÀI CHÍNH

6 tháng đầu của năm tài chính kết thúc ngày 31 tháng 12 năm 2024

Bản thuyết minh Báo cáo tài chính (tiếp theo)

Thuế thu nhập doanh nghiệp phải nộp trong năm được dự tính như sau:

	<u>Kỳ này</u>	<u>Kỳ trước</u>
Tổng lợi nhuận kế toán trước thuế	51.352.404.611	(318.096.352.261)
Các khoản điều chỉnh tăng, giảm lợi nhuận kế toán để xác định lợi nhuận chịu thuế thu nhập doanh nghiệp:		
- Chi phí lãi vay không được trừ		
- Các khoản điều chỉnh tăng khác		
- Các khoản điều chỉnh giảm		
Thu nhập chịu thuế		
Thu nhập được miễn thuế		
Lỗi các Kỳ trước được chuyển		
Thu nhập tính thuế		
Trong đó:		
- Thu nhập tính thuế hoạt động bất động sản		
- Thu nhập tính thuế các hoạt động khác		
Thuế suất thuế thu nhập doanh nghiệp	20%	20%
Thuế thu nhập doanh nghiệp phải nộp	-	-
Điều chỉnh thuế thu nhập doanh nghiệp phải nộp của các Kỳ trước	-	-
Tổng thuế thu nhập doanh nghiệp còn phải nộp	-	-

Việc xác định thuế thu nhập doanh nghiệp phải nộp của Công ty được căn cứ vào các quy định hiện hành về thuế. Tuy nhiên, những quy định này thay đổi theo từng thời kỳ và các quy định về thuế đối với nhiều loại giao dịch khác nhau có thể được giải thích theo nhiều cách khác nhau. Do vậy số thuế được trình bày trên Báo cáo tài chính có thể sẽ thay đổi khi cơ quan thuế kiểm tra.

Các loại thuế khác

Công ty kê khai và nộp theo quy định.

17. Phải trả người lao động

Tiền lương và thưởng còn phải trả người lao động.

18. Chi phí phải trả ngắn hạn

	<u>Số cuối năm</u>	<u>Số đầu năm</u>
Phải trả bên liên quan	7.008.378.564	7.008.378.564
Tổng Công ty Đầu tư và Phát triển Công nghiệp - CTCP – Lãi phải trả cho khoản cổ tức chưa chi	7.008.378.564	7.008.378.564
Phải trả các tổ chức và cá nhân khác	53.491.239.673	57.156.396.132
Chi phí lãi vay	13.539.181.998	17.858.149.507
Trích trước chi phí công trình	39.952.057.675	39.298.246.625
Cộng	60.499.618.237	64.164.774.696



CÔNG TY CỔ PHẦN KINH DOANH VÀ PHÁT TRIỂN BÌNH DƯƠNG

Địa chỉ: Số 26-27, Lô I đường Đồng Khởi, Phường Hòa Phú, TP. Thủ Dầu Một, Tỉnh Bình Dương

BÁO CÁO TÀI CHÍNH

6 tháng đầu của năm tài chính kết thúc ngày 31 tháng 12 năm 2024

Bản thuyết minh Báo cáo tài chính (tiếp theo)**19. Phải trả ngắn hạn khác**

	<u>Số cuối năm</u>	<u>Số đầu năm</u>
<i>Phải trả các bên liên quan</i>	<i>283.172.421.800</i>	<i>178.799.950.251</i>
Tổng Công ty Đầu tư và Phát triển Công nghiệp - CTCP – Lãi trả chậm tiền mua hàng hóa, dịch vụ Công ty Cổ phần Vật liệu xây dựng Becamex – Lãi trả chậm	128.172.421.800	128.172.421.800
Công ty TNHH VSIP Hải Phòng – Tiền tạm ứng vốn của dự án Khu nhà phố Bắc Sông Cẩm	155.000.000.000	50.000.000.000
<i>Phải trả các tổ chức và cá nhân khác</i>	<i>141.877.326.683</i>	<i>179.831.664.889</i>
Cổ tức phải trả	189.509.192	195.494.192
Tiền thanh lý hợp đồng các dự án chưa chi cho khách hàng	37.631.067.721	56.062.234.221
Thu tiền đặt cọc, đặt chỗ các dự án	21.190.000.000	36.430.990.665
Khoản phải trả do nhận lại tài sản đã bán	79.499.669.996	79.499.669.996
Các khoản phải trả ngắn hạn khác	3.367.079.774	7.643.275.815
Cộng	<u>425.049.748.483</u>	<u>358.631.615.140</u>

Tại ngày kết thúc kỳ kế toán, công nợ phải trả quá hạn chưa thanh toán là 79.499.669.996 VND.

20. Vay ***20a. Vay ngắn hạn**

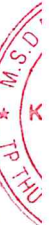
	<u>Số cuối năm</u>	<u>Số đầu năm</u>
<i>Vay ngắn hạn ngân hàng</i>	<i>814.457.150.369</i>	<i>855.258.219.521</i>
Ngân hàng TMCP Đầu tư và Phát triển Việt Nam – Chi nhánh Bình Dương ⁽ⁱ⁾	688.858.122.322	699.952.870.489
Ngân hàng TMCP Công Thương Việt Nam – Chi nhánh Đồng Nai ⁽ⁱⁱ⁾	125.599.028.047	155.305.349.032
<i>Vay dài hạn đến hạn trả (xem thuyết minh số V.20b)</i>	<i>986.133.320</i>	<i>2.285.333.324</i>
Ngân hàng TMCP Công Thương Việt Nam – Chi nhánh Đồng Nai	360.000.000	720.000.000
Ngân hàng TMCP Tiên Phong - Chi nhánh TP. Hồ Chí Minh	626.133.320	1.565.333.324
Cộng	<u>815.443.283.689</u>	<u>857.543.552.845</u>

(i) Khoản vay Ngân hàng TMCP Đầu tư và Phát triển Việt Nam – Chi nhánh Bình Dương để thanh toán tiền hàng với lãi suất được quy định cụ thể trong từng khế ước nhận nợ, thời gian vay tối đa 12 tháng. Khoản vay này được đảm bảo bằng việc thế chấp 03 giấy chứng nhận quyền sử dụng đất thuộc dự án Unitown – Giai đoạn 2 (xem thuyết minh số V.11).

(ii) Khoản vay Ngân hàng TMCP Công Thương Việt Nam - Chi nhánh Đồng Nai để thanh toán tiền hàng và góp vốn hợp tác kinh doanh với lãi suất được quy định cụ thể trong từng khế ước nhận nợ, thời gian vay tối đa 12 tháng. Khoản vay này được đảm bảo bằng việc thế chấp 05 quyền sử dụng đất thuộc dự án Phú Chánh và 01 quyền sử dụng đất tại huyện Chơn Thành (xem thuyết minh số V.7 và V.10).

Chi tiết số phát sinh về các khoản vay ngắn hạn trong năm như sau:

	<u>Số đầu năm</u>	<u>Số tiền vay phát sinh trong năm</u>	<u>Kết chuyển từ vay dài hạn</u>	<u>Số tiền vay đã trả trong năm</u>	<u>Số cuối năm</u>
Vay ngắn hạn ngân hàng	855.258.219.521	125.599.028.227	-	(166.400.097.379)	814.457.150.369
Vay dài hạn đến hạn trả	2.285.333.324	-	-	(1.299.200.004)	986.133.320
Cộng	<u>857.543.552.845</u>	<u>125.599.028.227</u>	<u>-</u>	<u>(167.699.297.383)</u>	<u>815.443.283.689</u>



CÔNG TY CỔ PHẦN KINH DOANH VÀ PHÁT TRIỂN BÌNH DƯƠNG

Địa chỉ: Số 26-27, Lô I đường Đồng Khởi, Phường Hòa Phú, TP. Thủ Dầu Một, Tỉnh Bình Dương

BÁO CÁO TÀI CHÍNH

6 tháng đầu của năm tài chính kết thúc ngày 31 tháng 12 năm 2024

Bản thuyết minh Báo cáo tài chính (tiếp theo)

20b. Vay dài hạn

	Số cuối năm	Số đầu năm
Trái phiếu thường dài hạn	691.285.000.000	688.135.000.000
Mệnh giá trái phiếu ⁽ⁱ⁾	700.000.000.000	700.000.000.000
Chi phí phát hành trái phiếu	(8.715.000.000)	(11.865.000.000)
Vay dài hạn ngân hàng	540.000.000	540.000.000
Ngân hàng TMCP Công Thương Việt Nam – Chi nhánh Đồng Nai ⁽ⁱⁱ⁾	540.000.000	540.000.000
Ngân hàng TMCP Tiên Phong – Chi nhánh TP. Hồ Chí Minh ⁽ⁱⁱⁱ⁾	-	-
Cộng	691.825.000.000	688.675.000.000

(i) Trái phiếu thường và có đảm bảo kỳ hạn 05 năm được phát hành cho Công ty Cổ phần Chứng khoán Navibank để tăng quy mô vốn hoạt động để phục vụ hoạt động kinh doanh của Công ty.

- Ngày phát hành: 09/11/2020
- Ngày đáo hạn: 15/11/2025
- Số lượng trái phiếu phát hành : 700.000 trái phiếu.
- Giá mua trái phiếu : 1.000.000 VND/trái phiếu.
- Kỳ trả lãi: 3 tháng/lần.
- Lãi suất: Đối với 4 kỳ tính lãi đầu tiên: 10,5%/năm; từ kỳ thứ 05 đến kỳ thứ 08: 11%/năm; từ kỳ thứ 09 trở đi, lãi suất bằng lãi suất tham chiếu của kỳ tính lãi đó cộng biên độ 5%/năm và không thấp hơn 11,5%/năm. Lãi suất tham chiếu được xác định bằng lãi suất tiền gửi tiết kiệm cá nhân (trả lãi sau) kỳ hạn 12 tháng bằng VND do Ngân hàng TMCP Việt Nam Thịnh Vượng (áp dụng đối với số tiền gửi lớn hơn 10 tỷ VND) áp dụng tại ngày xác định lãi suất.
- Tài sản bảo đảm: Giấy chứng nhận quyền sử dụng đất số CY 375724 tại Phường Hòa Phú, TP. Thủ Dầu Một, Tỉnh Bình Dương thuộc sở hữu của Tổng Công ty Đầu tư và Phát triển Công nghiệp - CTCP.

Số tiền thu được từ đợt phát hành trái phiếu Công ty đã sử dụng để chi trả cổ tức, lãi chậm trả cổ tức cho Công ty mẹ tối cao - Tổng Công ty Đầu tư và Phát triển Công nghiệp – CTCP; trả nợ vay và lãi vay cho các ngân hàng,...

(ii) Khoản vay Ngân hàng TMCP Công Thương Việt Nam – Chi nhánh Đồng Nai để đầu tư 19 xe trộn bê tông và 04 xe ben với lãi suất thả nổi, thời hạn vay 05 năm. Khoản vay này được đảm bảo bằng việc thế chấp bằng chính các tài sản hình thành từ vốn vay (xem thuyết minh số V.9).

(iii) Khoản vay Ngân hàng TMCP Tiên Phong – Chi nhánh TP. Hồ Chí Minh để đầu tư máy móc, thiết bị vận tải với lãi suất áp thả nổi, thời hạn vay 05 năm. Khoản vay này được đảm bảo bằng việc thế chấp các máy móc, thiết bị vận tải (xem thuyết minh số V.9).

Kỳ hạn thanh toán các khoản vay và nợ thuê tài chính dài hạn như sau:

	Tổng nợ	Từ 01 năm trở xuống	Trên 01 năm đến 05 năm
Số cuối năm			
Vay dài hạn ngân hàng	1.526.133.320	986.133.320	540.000.000
Trái phiếu thường dài hạn	691.285.000.000	-	691.285.000.000
Cộng	692.811.133.320	986.133.320	691.825.000.000
Số đầu năm			
Vay dài hạn ngân hàng	2.825.333.324	2.285.333.324	540.000.000
Trái phiếu thường dài hạn	688.135.000.000	-	688.135.000.000
Cộng	690.960.333.324	2.285.333.324	688.675.000.000



CÔNG TY CỔ PHẦN KINH DOANH VÀ PHÁT TRIỂN BÌNH DƯƠNG

Địa chỉ: Số 26-27, Lô I đường Đồng Khởi, Phường Hòa Phú, TP. Thủ Dầu Một, Tỉnh Bình Dương

BÁO CÁO TÀI CHÍNH

6 tháng đầu của năm tài chính kết thúc ngày 31 tháng 12 năm 2024

Bản thuyết minh Báo cáo tài chính (tiếp theo)

Chi tiết số phát sinh về các khoản vay dài hạn trong năm như sau:

	Số đầu năm	Số kết chuyển sang nợ ngắn hạn	Phân bổ chi phí phát hành trái phiếu	Số cuối năm
Trái phiếu thường dài hạn	688.135.000.000	-	3.150.000.000	691.285.000.000
Mệnh giá trái phiếu	700.000.000.000	-	-	700.000.000.000
Chi phí phát hành trái phiếu (11.865.000.000)		-	3.150.000.000	(8.715.000.000)
Vay dài hạn ngân hàng	540.000.000	-	-	540.000.000
Cộng	688.675.000.000	-	3.150.000.000	691.825.000.000

20c. Vay quá hạn chưa thanh toán

Công ty không có các khoản vay quá hạn chưa thanh toán.

21. Quỹ khen thưởng, phúc lợi

	Số đầu năm	Chi quỹ	Số cuối năm
Quỹ khen thưởng, phúc lợi	16.193.119.703	-	16.193.119.703
Quỹ thưởng Ban quản lý, điều hành	774.627	-	774.627
Cộng	16.193.894.330	-	16.193.894.330

22. Vốn chủ sở hữu

22a. Bảng đối chiếu biến động của vốn chủ sở hữu

Thông tin về biến động của vốn chủ sở hữu được trình bày ở Phụ lục 01 đính kèm.

22b. Chi tiết vốn góp của chủ sở hữu

	Số cuối năm	Số đầu năm
Tổng Công ty Đầu tư và Phát triển Công nghiệp - CTCP	607.005.000.000	607.005.000.000
Các cổ đông khác	392.995.000.000	392.995.000.000
Cộng	1.000.000.000.000	1.000.000.000.000

22c. Cổ phiếu

	Số cuối năm	Số đầu năm
Số lượng cổ phiếu đăng ký phát hành	100.000.000	100.000.000
Số lượng cổ phiếu đã bán ra công chúng	100.000.000	100.000.000
- Cổ phiếu phổ thông	100.000.000	100.000.000
- Cổ phiếu ưu đãi	-	-
Số lượng cổ phiếu được mua lại	-	-
- Cổ phiếu phổ thông	-	-
- Cổ phiếu ưu đãi	-	-
Số lượng cổ phiếu đang lưu hành	100.000.000	100.000.000
- Cổ phiếu phổ thông	100.000.000	100.000.000
- Cổ phiếu ưu đãi	-	-

Mệnh giá cổ phiếu đang lưu hành: 10.000 VND.



CÔNG TY CỔ PHẦN KINH DOANH VÀ PHÁT TRIỂN BÌNH DƯƠNG

Địa chỉ: Số 26-27, Lô I đường Đồng Khởi, Phường Hòa Phú, TP. Thủ Dầu Một, Tỉnh Bình Dương

BÁO CÁO TÀI CHÍNH

6 tháng đầu của năm tài chính kết thúc ngày 31 tháng 12 năm 2024

Bản thuyết minh Báo cáo tài chính (tiếp theo)

VI. THÔNG TIN BỔ SUNG CHO CÁC KHOẢN MỤC TRÌNH BÀY TRONG BÁO CÁO KẾT QUẢ HOẠT ĐỘNG KINH DOANH

1. Doanh thu bán hàng và cung cấp dịch vụ

1a. Tổng doanh thu

	<u>Kỳ này</u>	<u>Kỳ trước</u>
Doanh thu kinh doanh vật liệu xây dựng	2.372.981.251	13.100.091.749
Doanh thu bán thành phẩm	99.078.517.072	83.763.865.504
Doanh thu bất động sản	54.712.160.868	52.007.687.094
Doanh thu hợp đồng xây dựng	7.465.135.424	3.784.168.596
Doanh thu cung cấp dịch vụ	5.612.857.227	2.834.042.643
Cộng	<u>169.241.651.842</u>	<u>155.489.855.586</u>

1b. Doanh thu bán hàng và cung cấp dịch vụ cho các bên liên quan

Ngoài các giao dịch về bán hàng và cung cấp dịch vụ cho các công ty con và công ty liên doanh, liên kết được trình bày ở thuyết minh số V.2, Công ty còn phát sinh các giao dịch về bán hàng và cung cấp dịch vụ cho các bên liên quan không phải là công ty con và công ty liên doanh, liên kết như sau:

	<u>Kỳ này</u>	<u>Kỳ trước</u>
Tổng Công ty Đầu tư và Phát triển Công nghiệp - CTCP		
Bán hàng hóa, thành phẩm	467.567.820	1.058.215.101
Xây dựng công trình		2.420.532.232
Cung cấp dịch vụ	-	40.000.000
Công ty Cổ phần Phát triển Hạ tầng Kỹ thuật		
Xây dựng công trình	7.465.135.424	
Công ty Cổ phần Công nghệ và Truyền thông Việt Nam		
Bán hàng hóa, thành phẩm	57.654.629	20.518.183
Công ty Cổ phần Phát triển Hạ tầng Kỹ thuật Becamex - Bình Phước		
Bán hàng hóa, thành phẩm	578.128.986	1.502.739.464
CN Tổng Công ty Đầu tư và Phát triển Công nghiệp - CTCP - Ban QLPTKLH Bình Dương		
Bán hàng hóa, thành phẩm	21.231.481	-

2. Các khoản giảm trừ doanh thu

Khoản giảm trừ doanh thu chủ yếu hàng hóa bất động sản bị trả lại.

3. Giá vốn hàng bán

	<u>Kỳ này</u>	<u>Kỳ trước</u>
Giá vốn kinh doanh vật liệu xây dựng	2.372.752.647	12.855.251.421
Giá vốn thành phẩm	79.354.635.921	66.672.863.897
Giá vốn bất động sản	26.298.970.322	30.194.816.660
Giá vốn thi công xây dựng	7.348.044.335	1.721.768.639
Giá vốn của dịch vụ đã cung cấp	3.841.738.854	2.439.621.694
Giá vốn hàng bán bị trả lại	(1.347.667.504)	(3.371.306.048)
Cộng	<u>117.868.474.575</u>	<u>110.513.016.263</u>



CÔNG TY CỔ PHẦN KINH DOANH VÀ PHÁT TRIỂN BÌNH DƯƠNG

Địa chỉ: Số 26-27, Lô I đường Đồng Khởi, Phường Hòa Phú, TP. Thủ Dầu Một, Tỉnh Bình Dương

BÁO CÁO TÀI CHÍNH

6 tháng đầu của năm tài chính kết thúc ngày 31 tháng 12 năm 2024

Bản thuyết minh Báo cáo tài chính (tiếp theo)

4. Doanh thu hoạt động tài chính

	Kỳ này	Kỳ trước
Lãi tiền gửi có kỳ hạn	1.812.329	13.593.212
Lãi tiền gửi không kỳ hạn	7.336.151	-
Cổ tức, lợi nhuận được chia	5.588.000.000	9.033.200.000
Lợi nhuận từ hợp đồng hợp tác kinh doanh	123.159.534.531	-
Doanh thu hoạt động tài chính khác	-	-
Cộng	128.756.683.011	9.046.793.212

5. Chi phí tài chính

	Kỳ này	Kỳ trước
Chi phí lãi vay	79.321.969.827	92.042.862.232
Chi phí lãi chậm thanh toán	-	-
Phân bổ chi phí phát hành trái phiếu	3.150.000.000	3.150.000.000
Cộng	82.471.969.827	95.192.862.232

6. Chi phí bán hàng

	Kỳ này	Kỳ trước
Chi phí cho nhân viên	9.565.836.080	8.723.798.307
Chi phí vật liệu, bao bì	4.425.523.121	3.953.154.610
Chi phí dụng cụ, đồ dùng	897.744.364	782.964.186
Chi phí khấu hao tài sản cố định	1.481.501.695	2.969.955.438
Chi phí dịch vụ mua ngoài	724.013.325	510.951.277
Các chi phí khác	5.162.260.187	5.085.971.057
Cộng	22.256.878.772	22.026.794.875

7. Chi phí quản lý doanh nghiệp

	Kỳ này	Kỳ trước
Chi phí cho nhân viên	10.950.326.345	11.146.040.389
Chi phí vật liệu quản lý	411.615.043	410.029.304
Chi phí dụng cụ, đồ dùng	67.908.052	118.832.215
Chi phí khấu hao tài sản cố định	1.297.545.544	1.444.779.301
Thuế, phí và lệ phí	7.000.000	8.000.000
(Hoàn nhập)/Dự phòng nợ phải thu khó đòi	1.005.877.707	744.887.659
Chi phí dịch vụ mua ngoài	625.058.890	493.764.862
Các chi phí khác	6.238.545.864	6.841.001.066
Cộng	20.603.877.445	21.207.334.796

8. Thu nhập khác

	Kỳ này	Kỳ trước
Lãi thanh lý, nhượng bán tài sản cố định	2.209.629.630	-
Tiền phạt vi phạm hợp đồng	-	386.887.500
Nhập NVL thừa (Trạm ngừng SX)	301.740.978	-
Các khoản thu nhập khác	(711.137.138)	29.322.658
Cộng	1.800.233.470	416.210.158



CÔNG TY CỔ PHẦN KINH DOANH VÀ PHÁT TRIỂN BÌNH DƯƠNG

Địa chỉ: Số 26-27, Lô I đường Đồng Khởi, Phường Hòa Phú, TP. Thủ Dầu Một, Tỉnh Bình Dương

BÁO CÁO TÀI CHÍNH

6 tháng đầu của năm tài chính kết thúc ngày 31 tháng 12 năm 2024

Bản thuyết minh Báo cáo tài chính (tiếp theo)

9. Chi phí khác

	<u>Kỳ này</u>	<u>Kỳ trước</u>
Phạt do vi phạm hợp đồng	233.517.763	128.182.946.144
Hoàn nhập tài sản đã bán năm trước		99.918.545.511
Thuế bị phạt, bị truy thu	2.693.275.340	209.493.177
Các chi phí khác	(52.510)	198.399.426
Cộng	<u>2.926.740.593</u>	<u>228.509.384.258</u>

10. Lãi trên cổ phiếu

Thông tin về lãi trên cổ phiếu được trình bày trên Báo cáo tài chính hợp nhất.

11. Chi phí sản xuất kinh doanh theo yếu tố

	<u>Kỳ này</u>	<u>Kỳ trước</u>
Chi phí nguyên liệu, vật liệu	82.866.569.667	392.020.476.139
Chi phí nhân công	31.676.221.811	29.251.243.799
Chi phí khấu hao tài sản cố định	5.517.059.021	7.850.676.733
Chi phí dịch vụ mua ngoài	3.802.249.315	12.890.049.525
Chi phí khác	17.789.531.522	15.081.270.219
Cộng	<u>141.651.631.336</u>	<u>457.093.716.415</u>

VII. THÔNG TIN BỔ SUNG CHO CÁC KHOẢN MỤC TRÌNH BÀY TRONG BÁO CÁO LƯU CHUYỂN TIỀN TỆ

Công ty có các khoản công nợ liên quan đến mua sắm, thanh lý, nhượng bán tài sản cố định, xây dựng cơ bản như sau:

	<u>Số cuối kỳ</u>	<u>Số đầu kỳ</u>
Phải thu tiền thanh lý, nhượng bán tài sản cố định	-	
Phải trả tiền nhận lại tài sản cố định đã thanh lý, nhượng bán	79.499.669.996	79.499.669.996



CÔNG TY CỔ PHẦN KINH DOANH VÀ PHÁT TRIỂN BÌNH DƯƠNG

Địa chỉ: Số 26-27, Lô I đường Đồng Khởi, Phường Hòa Phú, TP. Thủ Dầu Một, Tỉnh Bình Dương

BÁO CÁO TÀI CHÍNH

6 tháng đầu của năm tài chính kết thúc ngày 31 tháng 12 năm 2024

Bản thuyết minh Báo cáo tài chính (tiếp theo)

VIII. NHỮNG THÔNG TIN KHÁC

1. Giao dịch và số dư với các bên liên quan

Các bên liên quan với Công ty bao gồm: các thành viên quản lý chủ chốt, các cá nhân có liên quan với các thành viên quản lý chủ chốt và các bên liên quan khác.

1a. Giao dịch và số dư với các thành viên quản lý chủ chốt và các cá nhân có liên quan với các thành viên quản lý chủ chốt

Các thành viên quản lý chủ chốt gồm: các thành viên Hội đồng quản trị và các thành viên Ban điều hành (Ban Tổng Giám đốc). Các cá nhân có liên quan với các thành viên quản lý chủ chốt là các thành viên mật thiết trong gia đình các thành viên quản lý chủ chốt.

Giao dịch với các thành viên quản lý chủ chốt và các cá nhân có liên quan với các thành viên quản lý chủ chốt

Công ty không phát sinh giao dịch bán hàng và cung cấp dịch vụ cũng như các giao dịch khác với các thành viên quản lý chủ chốt và các cá nhân có liên quan với các thành viên quản lý chủ chốt.

Công nợ với các thành viên quản lý chủ chốt và các cá nhân có liên quan với các thành viên quản lý chủ chốt

Công ty không có công nợ với các thành viên quản lý chủ chốt và các cá nhân có liên quan với các thành viên quản lý chủ chốt.

Thu nhập của các thành viên quản lý chủ chốt và Ban Kiểm soát

	Tiền lương	Thưởng	Thù lao	Cộng thu nhập
Kỳ này				
Hội đồng quản trị	153.830.337	-	-	153.830.337
Ông Quảng Văn Viết Cường - Chủ tịch	-	-	-	-
Ông Đoàn Văn Thuận - Phó Chủ tịch	153.830.337	-	-	153.830.337
Ông Đặng Đình Phúc - Thành viên độc lập	-	-	-	-
Ông Lê Văn Hiền - Thành viên	-	-	-	-
Ông Hồ Hoàn Thành - Thành viên (Bổ nhiệm 21/4/2023)	-	-	-	-
Ban kiểm soát	126.819.480	-	-	126.819.480
Ông Nguyễn Hải Hoàng - Trưởng ban	-	-	-	-
Bà Nguyễn Thị Tuyết Loan - Thành viên	126.819.480	-	-	126.819.480
Bà Huỳnh Thị Quế Anh - Thành viên	-	-	-	-
Ban Tổng Giám đốc	803.022.104	-	-	803.022.104
Ông Đoàn Văn Thuận - Tổng Giám đốc (Bổ nhiệm 19/06/2024)	167.971.956	-	-	167.971.956
Ông Hồ Hoàn Thành - Phó Tổng Giám đốc (Bổ nhiệm 19/06/2024)	253.969.830	-	-	253.969.830
Bà Lý Thị Bình - Phó Tổng Giám đốc	105.920.000	-	-	105.920.000
Ông Lê Văn Hiền - Phó Tổng Giám đốc	214.857.318	-	-	214.857.318
Ông Nguyễn Thành Trung - Phó Tổng Giám đốc (Bổ nhiệm từ 01/04/2024)	60.303.000	-	-	60.303.000
Cộng	1.083.671.921	-	-	1.083.671.921

11/01/2025
KQ-TTCTR-24071



CÔNG TY CỔ PHẦN KINH DOANH VÀ PHÁT TRIỂN BÌNH DƯƠNG

Địa chỉ: Số 26-27, Lô I đường Đồng Khởi, Phường Hòa Phú, TP. Thủ Dầu Một, Tỉnh Bình Dương

BÁO CÁO TÀI CHÍNH

6 tháng đầu của năm tài chính kết thúc ngày 31 tháng 12 năm 2024

Bản thuyết minh Báo cáo tài chính (tiếp theo)

	Tiền lương	Thưởng	Thù lao	Cộng thu nhập
Kỳ trước				
Hội đồng quản trị	307.340.337	192.400.000	-	499.740.337
Ông Đoàn Văn Thuận - Chủ tịch	307.340.337	192.400.000	-	499.740.337
Bà Bùi Thị Lan - Phó Chủ tịch	-	-	-	-
Bà Huỳnh Thị Phương Thảo - Thành viên độc lập	-	-	-	-
Ông Quảng Văn Việt Cương - Thành viên	-	-	-	-
Ông Nguyễn Văn Hiền Phúc - Thành viên (Miễn nhiệm 21/4/2023)	-	-	-	-
Ông Hồ Hoàn Thành - Thành viên (Bổ nhiệm 21/4/2023)	-	-	-	-
Ban kiểm soát	98.015.520	15.247.851	-	113.263.371
Ông Nguyễn Hải Hoàng - Trưởng ban	-	-	-	-
Bà Nguyễn Thị Tuyết Loan - Thành viên	98.015.520	15.247.851	-	113.263.371
Bà Huỳnh Thị Quế Anh - Thành viên	-	-	-	-
Ban Tổng Giám đốc	629.213.787	411.092.470	-	1.040.306.257
Ông Hồ Hoàn Thành - Tổng Giám đốc	239.096.169	169.225.331	-	408.321.500
Bà Lý Thị Bình - Phó Tổng Giám đốc	190.388.268	121.167.303	-	311.555.571
Ông Lê Văn Hiền - Phó Tổng Giám đốc	199.729.350	120.699.836	-	320.429.186
Cộng	1.034.569.644	618.740.321	-	1.653.309.965

1b. Giao dịch và số dư với các bên liên quan khác

Các bên liên quan khác với Công ty gồm:

Bên liên quan	Mối quan hệ
Tổng Công ty Đầu tư và Phát triển Công nghiệp - CTCP	Công ty mẹ
Công ty Cổ phần Xi măng Hà Tiên Kiên Giang - Becamex	Công ty con
Công ty Cổ phần Vật liệu Xây dựng Becamex	Công ty con
Công ty Liên doanh TNHH SinViet	Cơ sở kinh doanh đồng kiểm soát
Trường Đại học Quốc tế Miền Đông	Công ty liên kết
Công ty Cổ phần Phát triển Đô thị	Công ty cùng Tập đoàn
Công ty Cổ phần Xây dựng và Giao thông Bình Dương	Công ty cùng Tập đoàn
Công ty Cổ phần Bệnh viện Mỹ Phước	Công ty cùng Tập đoàn
Công ty Cổ phần Bệnh viện Đa khoa Quốc tế Becamex	Công ty cùng Tập đoàn
Công ty TNHH MTV Hỗ trợ Khởi nghiệp Becamex IDC-Block 71	Công ty cùng Tập đoàn
Công ty Cổ phần Phát triển Hạ tầng Kỹ thuật	Công ty liên kết của công ty mẹ
Công ty Cổ phần Cao su Bình Dương	Công ty liên kết của công ty mẹ
Công ty Liên doanh TNHH Khu Công nghiệp Việt Nam – Singapore	Công ty liên kết của công ty mẹ
Công ty Cổ phần Setia – Becamex	Công ty liên kết của công ty mẹ
Công ty Cổ phần Dược phẩm Savi	Công ty liên kết của công ty mẹ
Công ty Cổ phần Công nghệ và Truyền thông Việt Nam	Công ty liên kết của công ty mẹ
Công ty TNHH Becamex Tokyu	Công ty liên kết của công ty mẹ
Công ty Cổ phần Phát triển Giáo dục Miền Đông	Công ty liên kết của công ty mẹ
Công ty Cổ phần Phát triển Công nghiệp BW	Công ty liên kết của công ty mẹ
Công ty Cổ phần Phát triển Hạ tầng Kỹ thuật Becamex	Công ty liên kết của công ty mẹ



CÔNG TY CỔ PHẦN KINH DOANH VÀ PHÁT TRIỂN BÌNH DƯƠNG

Địa chỉ: Số 26-27, Lô I đường Đồng Khởi, Phường Hòa Phú, TP. Thủ Dầu Một, Tỉnh Bình Dương

BÁO CÁO TÀI CHÍNH

6 tháng đầu của năm tài chính kết thúc ngày 31 tháng 12 năm 2024

Bản thuyết minh Báo cáo tài chính (tiếp theo)

Bên liên quan	Mối quan hệ
Bình Phước	
Công ty Cổ phần Becamex Bình Định	Công ty liên kết của công ty mẹ
Công ty Cổ phần Giải pháp năng lượng thông minh Việt Nam - Singapore	Công ty liên kết của công ty mẹ
Công ty Cổ phần Đầu tư và Phát triển Công nghiệp Đông Sài Gòn	Công ty liên kết của công ty mẹ
Công ty TNHH MTV Thương mại Becamex	Công ty con của Công ty Cổ phần Phát triển Hạ tầng Kỹ thuật
Công ty TNHH MTV Khách sạn Becamex	Công ty con của Công ty Cổ phần Phát triển Hạ tầng Kỹ thuật
Công ty TNHH MTV WTC Bình Dương	Công ty con của Công ty Cổ phần Phát triển Hạ tầng Kỹ thuật
Công ty TNHH MTV Aspire	Công ty con của Trường Đại học Quốc tế Miền Đông
Công ty TNHH Giải pháp VNNT	Công ty con của Công ty Cổ phần Công nghệ & Truyền thông Việt Nam
Công ty Cổ phần Điện lực Becamex Bình Phước	Công ty con của Công ty Cổ phần Phát triển Hạ tầng Kỹ thuật Becamex Bình Phước
Công ty TNHH VSIP Hải Phòng	Công ty liên quan của Công ty Liên doanh TNHH Khu Công nghiệp Việt Nam – Singapore

Giao dịch với các bên liên quan khác

Ngoài các giao dịch phát sinh với các công ty con và công ty liên doanh, liên kết đã được trình bày ở thuyết minh số V.2b cũng như các giao dịch về bán hàng và cung cấp dịch vụ cho các bên liên quan khác không phải là công ty con và công ty liên doanh, liên kết đã được trình bày ở thuyết minh số VI.1b, Công ty còn phát sinh các giao dịch khác với các bên liên quan khác như sau:

	Kỳ này	Kỳ trước
Tổng Công ty Đầu tư và Phát triển Công nghiệp - CTCP		
Chi phí lãi chậm thanh toán		128.172.421.800
Công ty Cổ phần Công nghệ và Truyền thông Việt Nam		
Mua dịch vụ, hàng hóa, xây dựng	338.649.826	257.178.305
Công ty Cổ phần Phát triển Hạ tầng Kỹ thuật Becamex - Bình Phước		
Mua hàng hóa, dịch vụ	128.147.736	120.548.755
Công ty TNHH MTV WTC Bình Dương		
Mua dịch vụ	21.800.000	
Công ty Cổ phần Bệnh viện Mỹ Phước		
Cổ tức được chia	1.700.000.000	1.700.000.000
Công ty Cổ phần Phát triển Hạ tầng Kỹ thuật		
Mua bất động sản		314.985.471.078



CÔNG TY CỔ PHẦN KINH DOANH VÀ PHÁT TRIỂN BÌNH DƯƠNG

Địa chỉ: Số 26-27, Lô I đường Đồng Khởi, Phường Hòa Phú, TP. Thủ Dầu Một, Tỉnh Bình Dương

BÁO CÁO TÀI CHÍNH

6 tháng đầu của năm tài chính kết thúc ngày 31 tháng 12 năm 2024

Bản thuyết minh Báo cáo tài chính (tiếp theo)

Giá hàng hóa và dịch vụ cung cấp cho các bên liên quan là giá thỏa thuận. Việc mua hàng hóa và dịch vụ từ các bên liên quan được thực hiện theo giá thỏa thuận.

Ngoài ra, Tổng Công ty Đầu tư và Phát triển Công nghiệp - CTCP còn dùng các giấy chứng nhận quyền sử dụng đất thuộc sở hữu của mình làm tài sản đảm bảo cho việc phát hành trái phiếu của Công ty cho Công ty Cổ phần Chứng khoán Navibank và khoản vay tại Ngân hàng TMCP Đầu tư và Phát triển Việt Nam – Chi nhánh Bình Dương (xem thuyết minh số V.20).

Công nợ với các bên liên quan khác

Công nợ với các bên liên quan khác được trình bày tại các thuyết minh số V.3, V.4, V.5, V.14, V.15, V.18 và V.19.

Các khoản công nợ phải thu các bên liên quan khác không có bảo đảm và sẽ được thanh toán bằng tiền.

2. Thông tin về bộ phận

Báo cáo bộ phận chính yếu là theo lĩnh vực kinh doanh dựa trên cơ cấu tổ chức, quản lý nội bộ.

2a. Thông tin về lĩnh vực kinh doanh

Công ty có các lĩnh vực kinh doanh chính sau:

- Lĩnh vực thương mại: kinh doanh vật liệu xây dựng.
- Lĩnh vực sản xuất: sản xuất bê tông nhựa nóng.
- Lĩnh vực kinh doanh bất động sản: đầu tư, kinh doanh các căn hộ, nền đất,...
- Lĩnh vực xây dựng: xây dựng các công trình ngoài.
- Lĩnh vực khác: cung cấp dịch vụ.

2b. Thông tin về khu vực địa lý

Hoạt động của Công ty được phân bố chủ yếu ở khu vực miền Nam Việt Nam.

3. Thông tin về hoạt động liên tục

6 tháng đầu của năm tài chính kết thúc ngày 31 tháng 12 năm 2024 Công ty có lãi và tại ngày này, nợ ngắn hạn lớn hơn tài sản ngắn hạn 1.239.780.752.760 VND. Các yếu tố này có thể ảnh hưởng đến khả năng hoạt động liên tục của Công ty.

Tại thời điểm ngày 30 tháng 06 năm 2024 Công ty lỗ lũy kế 338.801.983.796 VND.

Tuy nhiên, Tổng Công ty Đầu tư và Phát triển Công nghiệp – CTCP và các công ty khác trong cùng Tập đoàn cam kết sẽ hỗ trợ tài chính cho Công ty bằng cách bảo lãnh các khoản nợ vay, không yêu cầu Công ty hoàn trả tiền nợ mua hàng hóa, dịch vụ cho đến khi Công ty có khả năng trả nợ. Do vậy Báo cáo tài chính 6 tháng đầu của năm tài chính kết thúc ngày 31 tháng 12 năm 2024 vẫn được lập dựa trên giả thiết Công ty hoạt động kinh doanh liên tục.


4. Sự kiện phát sinh sau ngày kết thúc kỳ kế toán

Không có sự kiện trọng yếu nào phát sinh sau ngày kết thúc kỳ kế toán yêu cầu phải điều chỉnh số liệu hoặc công bố trên Báo cáo tài chính.


Bình Dương, ngày 22 tháng 7 năm 2024



Dương Thị Tâm
Người lập



Huỳnh Thị Ngọc Tuyết
Kế toán trưởng



Đoàn Văn Thuận
Tổng Giám đốc



CÔNG TY CỔ PHẦN KINH DOANH VÀ PHÁT TRIỂN BÌNH DƯƠNG

Địa chỉ: Số 26 - 27, Lô I, Đường Đồng Khởi, Phường Hòa Phú, TP. Thủ Dầu Một, Tỉnh Bình Dương
BÁO CÁO TÀI CHÍNH

6 tháng đầu của năm tài chính kết thúc ngày 31 tháng 12 năm 2024


Phụ lục 01: Bảng đối chiếu biến động của vốn chủ sở hữu

	Vốn góp của chủ sở hữu	Thặng dư vốn cổ phần	Vốn khác của chủ sở hữu	Quỹ đầu tư phát triển	Lợi nhuận sau thuế chưa phân phối	Cộng
Số dư đầu năm trước	1.000.000.000.000	1.841.123.840	4.640.739.814	115.282.049.910	10.255.955.077	1.132.019.868.641
Lợi nhuận trong kỳ trước	-	-	-	-	(318.096.352.261)	(318.096.352.261)
Trích lập các quỹ trong kỳ trước	-	-	-	-	-	-
Chia cổ tức trong kỳ trước	-	-	-	-	-	-
Số dư cuối kỳ trước	1.000.000.000.000	1.841.123.840	4.640.739.814	115.282.049.910	(307.840.397.184)	813.923.516.380
Số dư đầu năm nay	1.000.000.000.000	1.841.123.840	4.640.739.814	115.282.049.910	(390.154.388.407)	731.609.525.157
Lợi nhuận trong năm nay	-	-	-	-	51.352.404.611	51.352.404.611
Trích lập các quỹ trong năm nay	-	-	-	-	-	-
Chia cổ tức trong năm nay	-	-	-	-	-	-
Số dư cuối năm nay	1.000.000.000.000	1.841.123.840	4.640.739.814	115.282.049.910	(338.801.983.796)	782.961.929.768

Đơn vị tính: VND

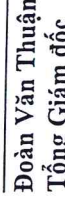


Dương Thị Tâm
Người lập



Huỳnh Thị Ngọc Tuyết
Kế toán trưởng





Đoàn Văn Thuận
Tổng Giám đốc



