

**CÔNG TY CỔ PHẦN XI MĂNG PHÚ THỌ**  
**BÁO CÁO TÀI CHÍNH TỔNG HỢP**

Cho năm tài chính kết thúc ngày 31 tháng 12 năm 2023 đã được kiểm toán bởi  
**CÔNG TY TNHH KIỂM TOÁN NHÂN TÂM VIỆT**

# MỤC LỤC

<b>Nội dung</b>	<b>Trang</b>
<b>Báo cáo của Ban Tổng Giám đốc</b>	<b>2-4</b>
<b>Báo cáo kiểm toán</b>	<b>5-7</b>
<b>Báo cáo tài chính tổng hợp đã được kiểm toán</b>	<b>8 – 45</b>
<i>Bảng cân đối kế toán tổng hợp tại ngày 31 tháng 12 năm 2023</i>	<i>8 – 11</i>
<i>Báo cáo kết quả hoạt động kinh doanh tổng hợp cho tài chính kết thúc ngày 31 tháng 12 năm 2023</i>	<i>12</i>
<i>Báo cáo lưu chuyển tiền tệ tổng hợp cho năm tài chính kết thúc ngày 31 tháng 12 năm 2023</i>	<i>13 – 14</i>
<i>Bản thuyết minh báo cáo tài chính tổng hợp cho năm tài chính kết thúc ngày 31 tháng 12 năm 2023</i>	<i>15 – 44</i>
<i>Phụ lục 01: Chi tiết các khoản nợ xấu và trích lập dự phòng nợ phải thu ngắn hạn khó đòi</i>	<i>45</i>

**BÁO CÁO CỦA BAN TỔNG GIÁM ĐỐC**

Ban Tổng Giám đốc Công ty trình bày báo cáo của mình cùng với Báo cáo tài chính tổng hợp cho năm tài chính kết thúc ngày 31 tháng 12 năm 2023 đã được kiểm toán.

**Khái quát về Công ty**

Công ty Cổ phần Xi măng Phú Thọ hoạt động theo giấy chứng nhận đăng ký kinh doanh số 2600116271 do Sở Kế hoạch và Đầu tư tỉnh Phú Thọ cấp lần đầu ngày 14 tháng 2 năm 2007. Trong quá trình hoạt động, Công ty được cấp bổ sung 07 giấy chứng nhận đăng ký kinh doanh. Giấy chứng nhận đăng ký kinh doanh lần thứ 07 do Sở Kế hoạch và Đầu tư tỉnh Phú Thọ cấp ngày 01 tháng 7 năm 2020.

***Vốn điều lệ theo giấy chứng nhận đăng ký doanh nghiệp lần 07: 125.000.000.000 VND***

***Trụ sở hoạt động:***

Địa chỉ : Khu 12, Thị trấn Thanh Ba, Huyện Thanh Ba, Tỉnh Phú Thọ, Việt Nam.  
Điện thoại : (0210) 3885 310  
Fax : (0210) 3884 023  
Mã số thuế : 2 6 0 0 1 1 6 2 7 1

**Tình hình tài chính và hoạt động kinh doanh**

Tình hình tài chính tổng hợp tại thời điểm ngày 31 tháng 12 năm 2023, kết quả hoạt động kinh doanh tổng hợp và lưu chuyển tiền tệ tổng hợp cho năm tài chính kết thúc ngày 31 tháng 12 năm 2023 của Công ty được trình bày trong Báo cáo tài chính tổng hợp đính kèm báo cáo này (từ trang 08 đến trang 45).

**Các sự kiện sau ngày khóa sổ kế toán lập Báo cáo tài chính**

Ban Tổng Giám đốc Công ty khẳng định không có sự kiện nào phát sinh sau ngày 31 tháng 12 năm 2023 cho đến thời điểm lập báo cáo này mà chưa được xem xét điều chỉnh số liệu hoặc công bố trong Báo cáo tài chính tổng hợp.

**Hội đồng quản trị và Ban điều hành, quản lý**

Hội đồng quản trị và Ban điều hành của Công ty trong năm và cho đến thời điểm lập báo cáo này bao gồm:

***Hội đồng quản trị***

<u>Họ và tên</u>	<u>Chức vụ</u>
Ông Triệu Quang Thuận	Chủ tịch
Ông Phạm Quang Anh	Ủy viên
Ông Trần Tuấn Đạt	Ủy viên
Ông Tạ Trung Hiếu	Ủy viên
Ông Nguyễn Khắc Lâm	Ủy viên

***Ban Tổng Giám đốc***

<u>Họ và tên</u>	<u>Chức vụ</u>
Ông Trần Tuấn Đạt	Tổng Giám đốc
Bà Trần Thị Phương Linh	Phó Tổng Giám đốc
Ông Nguyễn Phi Tuyên	Phó Tổng Giám đốc

Bổ nhiệm ngày 01 tháng 01 năm 2023



**CÔNG TY CỔ PHẦN XI MĂNG PHÚ THỌ**  
**BÁO CÁO CỦA BAN TỔNG GIÁM ĐỐC (tiếp theo)**

**Ban kiểm soát**

<u>Họ và tên</u>	<u>Chức vụ</u>
Ông Tạ Đức Thiện	Trưởng Ban
Ông Triệu Quang Nhân	Thành viên
Bà Đỗ Thị Thanh Yên	Thành viên

**Kiểm toán viên**

Công ty TNHH Kiểm toán Nhân Tâm Việt đã kiểm toán Báo cáo tài chính tổng hợp cho năm tài chính kết thúc ngày 31 tháng 12 năm 2023.

**Công bố trách nhiệm của Ban Tổng Giám đốc đối với Báo cáo tài chính**

Ban Tổng Giám đốc Công ty chịu trách nhiệm về việc lập Báo cáo tài chính phản ánh trung thực, hợp lý tình hình tài chính, kết quả hoạt động kinh doanh và tình hình lưu chuyển tiền tệ của Công ty trong năm. Trong quá trình lập Báo cáo tài chính, Ban Tổng Giám đốc Công ty cam kết đã tuân thủ các yêu cầu sau:

- Xây dựng và duy trì kiểm soát nội bộ mà Ban Tổng Giám đốc và Ban quản trị Công ty xác định là cần thiết để đảm bảo cho việc lập và trình bày Báo cáo tài chính không còn sai sót trọng yếu do gian lận hoặc do nhầm lẫn;
- Lựa chọn các chính sách kế toán thích hợp và áp dụng các chính sách này một cách nhất quán;
- Đưa ra các đánh giá và dự đoán hợp lý và thận trọng;
- Nêu rõ các chuẩn mực kế toán được áp dụng có được tuân thủ hay không, có những áp dụng sai lệch trọng yếu đến mức cần phải công bố và giải thích trong Báo cáo tài chính hay không;
- Lập và trình bày các Báo cáo tài chính trên cơ sở tuân thủ các Chuẩn mực kế toán, Chế độ kế toán doanh nghiệp Việt Nam và các quy định pháp lý có liên quan đến việc lập và trình bày Báo cáo tài chính;
- Lập các Báo cáo tài chính dựa trên cơ sở hoạt động kinh doanh liên tục, trừ trường hợp không thể cho rằng Công ty sẽ tiếp tục hoạt động kinh doanh.

Tại thời điểm 31/12/2022 và 31/12/2023, nợ ngắn hạn đã vượt quá tài sản ngắn hạn của Công ty là 499.408.362.239 đồng và 553.926.591.654 đồng, lỗ lũy kế lần lượt là (383.174.321.519) đồng và (444.750.599.212) đồng, tương ứng (307%) và (356%) vốn góp của chủ sở hữu, vốn chủ sở hữu lần lượt là (253.324.919.597) đồng và (314.901.197.290) đồng. Các vấn đề này cho thấy sự tồn tại của yếu tố không chắc chắn trọng yếu có thể dẫn đến nghi ngờ đáng kể về khả năng hoạt động liên tục của Công ty. Tuy nhiên Công ty đang có kế hoạch đầu tư nâng cấp và mở rộng sản xuất bằng việc ký kết hợp đồng hợp tác kinh doanh với Công ty TNHH Sản xuất Dịch vụ và Thương mại Quỳnh Anh để cải tạo, nâng cấp công suất lò nung và lắp đặt trạm nghiền xi măng. Bên cạnh đó, Công ty ký kết các văn bản thỏa thuận với các nhà cung cấp lớn, các đại lý và các khách hàng truyền thống để kéo giãn lịch trả nợ, nhận ứng trước tiền hàng để bổ sung nguồn vốn lưu động phục vụ sản xuất kinh doanh. Các phương án kinh doanh của Công ty đã được các Ngân hàng tín dụng thẩm định và xem xét giãn thời gian trả nợ, cơ cấu lại các khoản nợ, tạo điều kiện để Công ty tái cấu trúc hoạt động sản xuất kinh doanh, tạo nguồn thu trả nợ ngân hàng.

Từ các yếu tố trên, Ban Tổng Giám đốc Công ty cho rằng Công ty vẫn có đủ cơ sở, điều kiện để phát triển trong thời gian tới, đồng thời Ban Tổng Giám đốc Công ty khẳng định chưa có bất kỳ dự định nào cho việc dừng hoạt động của Công ty trong nhiều năm tới. Do đó, Báo cáo tài chính tổng hợp cho năm tài chính kết thúc ngày 31 tháng 12 năm 2023 vẫn được lập trên cơ sở giả định hoạt động liên tục.




**CÔNG TY CỔ PHẦN XI MĂNG PHÚ THỌ**  
**BÁO CÁO CỦA BAN TỔNG GIÁM ĐỐC (tiếp theo)**

Ban Tổng Giám đốc Công ty đảm bảo rằng các số kế toán được lưu giữ để phản ánh tình hình tài chính của Công ty, với mức độ trung thực, hợp lý tại bất cứ thời điểm nào và đảm bảo rằng Báo cáo tài chính tuân thủ các quy định hiện hành của Nhà nước. Đồng thời có trách nhiệm trong việc bảo đảm an toàn tài sản của Công ty và thực hiện các biện pháp thích hợp để ngăn chặn, phát hiện các hành vi gian lận và các vi phạm khác.

Ban Tổng Giám đốc Công ty cam kết rằng Báo cáo tài chính đã phản ánh trung thực và hợp lý tình hình tài chính của Công ty tại thời điểm ngày 31 tháng 12 năm 2023, kết quả hoạt động kinh doanh và tình hình lưu chuyển tiền tệ cho năm tài chính kết thúc ngày 31 tháng 12 năm 2023, phù hợp với Chuẩn mực kế toán, Chế độ kế toán doanh nghiệp Việt Nam và tuân thủ các quy định pháp lý có liên quan đến việc lập và trình bày Báo cáo tài chính.


**Cam kết khác**

Ban Tổng Giám đốc cam kết rằng Công ty tuân thủ Nghị định 155/2020/NĐ-CP ngày 31/12/2020 hướng dẫn về quản trị công ty áp dụng với công ty đại chúng và Công ty không vi phạm nghĩa vụ công bố thông tin theo quy định tại Thông tư số 96/2020/TT-BTC ngày 16/11/2020 của Bộ Tài chính hướng dẫn công bố thông tin trên Thị trường chứng khoán. 

Phú Thọ, ngày 27 tháng 03 năm 2024

Thay mặt Ban Tổng Giám đốc

**Tổng Giám đốc**



**Trần Tuấn Đạt**

Đ  
N  
T  
M  
T  
H

Số : 0107.07.04/2023/BCTC-NTV2

**BÁO CÁO KIỂM TOÁN ĐỘC LẬP**  
Về Báo cáo tài chính tổng hợp năm 2023Kính gửi : **Các cổ đông, Hội đồng quản trị, Ban Tổng Giám đốc**  
**Công ty Cổ phần Xi măng Phú Thọ**

Chúng tôi đã kiểm toán Báo cáo tài chính tổng hợp kèm theo của Công ty Cổ phần Xi măng Phú Thọ, được lập ngày 27 tháng 03 năm 2024 từ trang 08 đến trang 45, bao gồm: Bảng cân đối kế toán tổng hợp tại thời điểm ngày 31 tháng 12 năm 2023, Báo cáo kết quả hoạt động kinh doanh tổng hợp, Báo cáo lưu chuyển tiền tệ tổng hợp cho năm tài chính kết thúc ngày 31 tháng 12 năm 2023 và Bản thuyết minh Báo cáo tài chính tổng hợp.

**Trách nhiệm của Ban Tổng Giám đốc**

Ban Tổng Giám đốc Công ty Cổ phần Xi măng Phú Thọ chịu trách nhiệm về việc lập và trình bày trung thực và hợp lý Báo cáo tài chính của Công ty theo chuẩn mực kế toán, chế độ kế toán doanh nghiệp Việt Nam và các quy định pháp lý có liên quan đến việc lập và trình bày Báo cáo tài chính và chịu trách nhiệm về kiểm soát nội bộ mà Ban Tổng Giám đốc xác định là cần thiết để đảm bảo cho việc lập và trình bày Báo cáo tài chính không có sai sót trọng yếu do gian lận hoặc nhầm lẫn.

**Trách nhiệm của Kiểm toán viên**

Trách nhiệm của chúng tôi là đưa ra ý kiến về Báo cáo tài chính dựa trên kết quả của cuộc kiểm toán. Chúng tôi đã thực hiện công việc kiểm toán theo các chuẩn mực kiểm toán Việt Nam. Các chuẩn mực này yêu cầu chúng tôi tuân thủ chuẩn mực và các quy định về đạo đức nghề nghiệp, yêu cầu lập kế hoạch và thực hiện để đạt được sự đảm bảo hợp lý về việc liệu Báo cáo tài chính của Công ty có còn sai sót trọng yếu hay không.

Công việc kiểm toán bao gồm thực hiện các thủ tục nhằm thu thập các bằng chứng kiểm toán về các số liệu và thuyết minh trên Báo cáo tài chính. Các thủ tục kiểm toán được lựa chọn dựa trên xét đoán của kiểm toán viên, bao gồm đánh giá rủi ro có sai sót trọng yếu trong Báo cáo tài chính do gian lận hoặc nhầm lẫn. Khi thực hiện đánh giá các rủi ro này, kiểm toán viên đã xem xét kiểm soát nội bộ của Công ty liên quan đến việc lập và trình bày Báo cáo tài chính trung thực, hợp lý nhằm thiết kế các thủ tục kiểm toán phù hợp với tình hình thực tế, tuy nhiên không nhằm mục đích đưa ra ý kiến về hiệu quả của kiểm soát nội bộ của Công ty. Công việc kiểm toán cũng bao gồm đánh giá tính thích hợp của các chính sách kế toán được áp dụng và tính hợp lý của các ước tính kế toán của Ban Tổng Giám đốc cũng như đánh giá việc trình bày tổng thể Báo cáo tài chính.

Chúng tôi tin tưởng rằng các bằng chứng kiểm toán mà chúng tôi đã thu thập được là đầy đủ và thích hợp làm cơ sở cho ý kiến kiểm toán của chúng tôi.

**Trụ Sở Chính:**Tầng 2, tòa nhà Platinum Residences, số 6 Nguyễn Công Hoan,  
Phường Ngọc Khánh, Quận Ba Đình, Thành phố Hà Nội, Việt Nam[T] (84-24) 3761 3399  
[W] www/vpaudit.vn[F] (84-24) 3761 5599  
[E] vpa@ntv.vn**Chi nhánh tại Hà Nội:**

Số 12 Phố Mê Trì Hạ, P. Mê Trì, Q. Nam Từ Liêm, TP. Hà Nội

**Chi nhánh tại TP. Hồ Chí Minh:**

98 Vũ Tông Phan, P. An Phú, Q. 2, TP. Hồ Chí Minh



## BÁO CÁO KIỂM TOÁN ĐỘC LẬP (tiếp theo)

### Cơ sở ý kiến kiểm toán ngoại trừ

Chúng tôi không thu thập được đầy đủ thư xác nhận các khoản nợ phải thu, phải trả của Công ty tại thời điểm 31/12/2022 và 31/12/2023. Chúng tôi đã thực hiện các thủ tục kiểm toán thay thế nhưng vẫn không thể khẳng định được tính hiện hữu, đầy đủ, dự phòng nợ phải khó đòi cần trích lập của các khoản công nợ phải thu, phải trả chưa được xác nhận tại thời điểm 31/12/2022, bao gồm: phải thu ngắn hạn khách hàng 16,41 tỷ VND, trả trước cho người bán ngắn hạn 10,28 tỷ VND, phải trả người bán ngắn hạn 57,70 tỷ VND, người mua trả tiền trước ngắn hạn 10,42 tỷ VND và tại thời điểm 31/12/2023, bao gồm: phải thu ngắn hạn khách hàng 8,12 tỷ VND, trả trước cho người bán ngắn hạn 9,86 tỷ VND, phải trả người bán ngắn hạn 54,25 tỷ VND, người mua trả tiền trước ngắn hạn 9,39 tỷ VND. Do đó, chúng tôi không thể đánh giá được ảnh hưởng của vấn đề nêu trên đối với Báo cáo tài chính tổng hợp năm 2023.

### Ý kiến kiểm toán ngoại trừ

Theo ý kiến chúng tôi, ngoại trừ ảnh hưởng của vấn đề nêu tại đoạn “Cơ sở của ý kiến kiểm toán ngoại trừ”, Báo cáo tài chính tổng hợp đề cập đã phản ánh trung thực và hợp lý trên các khía cạnh trọng yếu tình hình tài chính của Công ty Cổ phần Xi măng Phú Thọ tại thời điểm ngày 31 tháng 12 năm 2023 cũng như kết quả hoạt động kinh doanh và tình hình lưu chuyển tiền tệ cho năm tài chính kết thúc cùng ngày, phù hợp với chuẩn mực kế toán, chế độ kế toán doanh nghiệp Việt Nam và các quy định pháp lý có liên quan đến việc lập và trình bày Báo cáo tài chính.

### Vấn đề cần nhấn mạnh

Chúng tôi muốn lưu ý người đọc tới Thuyết minh số VIII.8 về việc tại thời điểm 31/12/2022 và 31/12/2023, nợ ngắn hạn đã vượt quá tài sản ngắn hạn của Công ty là 498.585.843.293 đồng và 553.104.072.708 đồng, lỗ lũy kế lần lượt là (383.174.321.519) đồng và (444.750.599.212) đồng, tương ứng (307%) và (356%) vốn góp của chủ sở hữu, vốn chủ sở hữu lần lượt là (253.324.919.597) đồng và (314.901.197.290) đồng, năm 2023 là năm thứ 13 công ty có hoạt động kinh doanh thua lỗ. Các vấn đề này cho thấy sự tồn tại của yếu tố không chắc chắn trọng yếu có thể dẫn đến nghi ngờ đáng kể về khả năng hoạt động liên tục của Công ty. Tuy nhiên căn cứ vào các phương án cải tạo, nâng cấp, mở rộng sản xuất kinh doanh và các cam kết hỗ trợ của các nhà cung cấp, các khách hàng lớn, các đại lý cũng như việc xem xét cơ cấu nợ của các ngân hàng tín dụng, Ban Tổng Giám đốc Công ty cho rằng Công ty vẫn có đủ cơ sở, điều kiện để phát triển trong thời gian tới, đồng thời Ban Tổng Giám đốc Công ty khẳng định chưa có bất kỳ dự định nào cho việc dừng hoạt động của Công ty trong nhiều năm tiếp theo. Do đó, Báo cáo tài chính cho năm tài chính kết thúc ngày 31 tháng 12 năm 2023 vẫn được lập trên cơ sở giả định hoạt động liên tục.



**BÁO CÁO KIỂM TOÁN ĐỘC LẬP (tiếp theo)**

Theo thuyết minh số V.4 phần Thuyết minh Báo cáo tài chính, tại ngày 31/12/2022 và 31/12/2023, Công ty đang theo dõi khoản phải thu khác đối tượng "Ban quản lý dự án Xi măng lò quay sau quyết toán vốn đầu tư xây dựng cơ bản" số tiền 6,9 tỷ. Đây là tiền để thực hiện Dự án đầu tư dây chuyền Clinker lò quay phải thu lại từ Ban quản lý dự án. Công ty đang tiến hành rà soát lại khoản công nợ này để có thể thu hồi và trình Đại hội đồng cổ đông xem xét, quyết định xử lý trong thời gian sắp tới.

Các vấn đề cần này không làm thay đổi ý kiến kiểm toán ngoại trừ của chúng tôi.

Hà Nội, ngày 27 tháng 03 năm 2024

**CÔNG TY TNHH KIỂM TOÁN NHÂN TÂM VIỆT**

**Phó Tổng Giám đốc**

**Kiểm toán viên**



**Nguyễn Thị Hạnh**

GCNĐKHNKT số: 1690-2023-124-1

**Nguyễn Thị Tuyết**

GCNĐKHNKT số: 1475-2023-124-1

**CÔNG TY CỔ PHẦN XI MĂNG PHÚ THỌ**

Địa chỉ: Khu 12, Thị trấn Thanh Ba, Huyện Thanh Ba, Tỉnh Phú Thọ, Việt Nam

**BÁO CÁO TÀI CHÍNH TỔNG HỢP**

Cho năm tài chính kết thúc ngày 31 tháng 12 năm 2023

**BẢNG CÂN ĐỐI KẾ TOÁN TỔNG HỢP**

Tại ngày 31 tháng 12 năm 2023

Đơn vị tính: VND

TÀI SẢN	Mã số	Thuyết minh	Số cuối năm	Số đầu năm
<b>A - TÀI SẢN NGẮN HẠN</b>	<b>100</b>		<b>55.117.594.901</b>	<b>81.965.059.461</b>
<b>I. Tiền và các khoản tương đương tiền</b>	<b>110</b>	<b>V.1</b>	<b>79.738.593</b>	<b>1.149.469.025</b>
1. Tiền	111		79.738.593	1.149.469.025
2. Các khoản tương đương tiền	112		-	-
<b>II. Đầu tư tài chính ngắn hạn</b>	<b>120</b>		<b>-</b>	<b>-</b>
1. Chứng khoán kinh doanh	121		-	-
2. Dự phòng giảm giá chứng khoán kinh doanh	122		-	-
3. Đầu tư nắm giữ đến ngày đáo hạn	123		-	-
<b>III. Các khoản phải thu ngắn hạn</b>	<b>130</b>		<b>36.577.988.897</b>	<b>37.979.750.629</b>
1. Phải thu ngắn hạn của khách hàng	131	V.2	16.311.512.917	17.154.490.375
2. Trả trước cho người bán ngắn hạn	132	V.3	9.857.302.638	10.282.771.964
3. Phải thu nội bộ ngắn hạn	133		-	-
4. Phải thu theo tiến độ kế hoạch hợp đồng xây dựng	134		-	-
5. Phải thu về cho vay ngắn hạn	135		-	-
6. Phải thu ngắn hạn khác	136	V.4a	15.264.591.131	15.397.906.079
7. Dự phòng phải thu ngắn hạn khó đòi	137	V.5	(5.022.516.106)	(5.022.516.106)
8. Tài sản thiếu chờ xử lý	139		167.098.317	167.098.317
<b>IV. Hàng tồn kho</b>	<b>140</b>		<b>17.771.359.159</b>	<b>37.733.632.337</b>
1. Hàng tồn kho	141	V.6	17.771.359.159	37.733.632.337
2. Dự phòng giảm giá hàng tồn kho	149		-	-
<b>V. Tài sản ngắn hạn khác</b>	<b>150</b>		<b>688.508.252</b>	<b>5.102.207.470</b>
1. Chi phí trả trước ngắn hạn	151	V.7a	620.042.391	4.060.479.646
2. Thuế giá trị gia tăng được khấu trừ	152		68.465.861	1.041.727.824
3. Thuế và các khoản khác phải thu Nhà nước	153		-	-
4. Giao dịch mua bán lại trái phiếu Chính phủ	154		-	-
5. Tài sản ngắn hạn khác	155		-	-

**CÔNG TY CỔ PHẦN XI MĂNG PHÚ THỌ**

Địa chỉ: Khu 12, Thị trấn Thanh Ba, Huyện Thanh Ba, Tỉnh Phú Thọ, Việt Nam

**BÁO CÁO TÀI CHÍNH TỔNG HỢP**

Cho năm tài chính kết thúc ngày 31 tháng 12 năm 2023

**Bảng cân đối kế toán tổng hợp (tiếp theo)**

TÀI SẢN	Mã số	Thuyết minh	Số cuối năm	Số đầu năm
<b>B - TÀI SẢN DÀI HẠN</b>	<b>200</b>		<b>288.702.875.418</b>	<b>313.940.923.696</b>
<b>I. Các khoản phải thu dài hạn</b>	<b>210</b>		<b>1.511.000.000</b>	<b>1.311.000.000</b>
1. Phải thu dài hạn của khách hàng	211		-	-
2. Trả trước cho người bán dài hạn	212		-	-
3. Vốn kinh doanh ở đơn vị trực thuộc	213		-	-
4. Phải thu nội bộ dài hạn	214		-	-
5. Phải thu về cho vay dài hạn	215		-	-
6. Phải thu dài hạn khác	216	V.4b	1.511.000.000	1.311.000.000
7. Dự phòng phải thu dài hạn khó đòi	219		-	-
<b>II. Tài sản cố định</b>	<b>220</b>		<b>254.441.950.560</b>	<b>279.598.639.243</b>
1. Tài sản cố định hữu hình	221	V.8	254.441.950.560	279.598.639.243
<i>Nguyên giá</i>	222		570.990.939.527	570.990.939.527
<i>Giá trị hao mòn lũy kế</i>	223		(316.548.988.967)	(291.392.300.284)
2. Tài sản cố định thuê tài chính	224		-	-
<i>Nguyên giá</i>	225		-	-
<i>Giá trị hao mòn lũy kế</i>	226		-	-
3. Tài sản cố định vô hình	227	V.9	-	-
<i>Nguyên giá</i>	228		160.000.000	160.000.000
<i>Giá trị hao mòn lũy kế</i>	229		(160.000.000)	(160.000.000)
<b>III. Bất động sản đầu tư</b>	<b>230</b>		-	-
<i>Nguyên giá</i>	231		-	-
<i>Giá trị hao mòn lũy kế</i>	232		-	-
<b>IV. Tài sản dở dang dài hạn</b>	<b>240</b>		<b>22.002.049.691</b>	<b>21.954.385.447</b>
1. Chi phí sản xuất, kinh doanh dở dang dài hạn	241		-	-
2. Chi phí xây dựng cơ bản dở dang	242	V.10	22.002.049.691	21.954.385.447
<b>V. Đầu tư tài chính dài hạn</b>	<b>250</b>	<b>V.11</b>	<b>2.064.431.824</b>	<b>1.829.205.374</b>
1. Đầu tư vào công ty con	251		-	-
2. Đầu tư vào công ty liên doanh, liên kết	252		500.000.000	500.000.000
3. Đầu tư góp vốn vào đơn vị khác	253		3.000.000.000	3.000.000.000
4. Dự phòng đầu tư tài chính dài hạn	254		(1.435.568.176)	(1.670.794.626)
5. Đầu tư nắm giữ đến ngày đáo hạn	255		-	-
<b>VI. Tài sản dài hạn khác</b>	<b>260</b>		<b>8.683.443.343</b>	<b>9.247.693.632</b>
1. Chi phí trả trước dài hạn	261	V.7b	8.683.443.343	9.247.693.632
2. Tài sản thuế thu nhập hoãn lại	262		-	-
3. Thiết bị, vật tư, phụ tùng thay thế dài hạn	263		-	-
4. Tài sản dài hạn khác	268		-	-
<b>TỔNG CỘNG TÀI SẢN</b>	<b>270</b>		<b>343.820.470.319</b>	<b>395.905.983.157</b>



# CÔNG TY CỔ PHẦN XI MĂNG PHÚ THỌ

Địa chỉ: Khu 12, Thị trấn Thanh Ba, Huyện Thanh Ba, Tỉnh Phú Thọ, Việt Nam

## BÁO CÁO TÀI CHÍNH TỔNG HỢP

Cho năm tài chính kết thúc ngày 31 tháng 12 năm 2023

### Bảng cân đối kế toán tổng hợp (tiếp theo)

NGUỒN VỐN	Mã số	Thuyết minh	Số cuối năm	Số đầu năm
<b>C - NỢ PHẢI TRẢ</b>	<b>300</b>		<b>658.721.667.609</b>	<b>649.230.902.754</b>
<b>I. Nợ ngắn hạn</b>	<b>310</b>		<b>608.221.667.609</b>	<b>580.550.902.754</b>
1. Phải trả người bán ngắn hạn	311	V.12	94.152.599.555	101.897.631.040
2. Người mua trả tiền trước ngắn hạn	312	V.13	27.784.047.228	27.105.377.319
3. Thuế và các khoản phải nộp Nhà nước	313	V.14	22.166.609.768	16.340.284.763
4. Phải trả người lao động	314		8.244.095.269	9.180.207.850
5. Chi phí phải trả ngắn hạn	315	V.15	64.282.134.532	61.103.302.700
6. Phải trả nội bộ ngắn hạn	316		-	-
7. Phải trả theo tiến độ kế hoạch hợp đồng xây dựng	317		-	-
8. Doanh thu chưa thực hiện ngắn hạn	318	V.16	402.529.565	402.529.565
9. Phải trả ngắn hạn khác	319	V.17	206.898.995.383	180.882.002.740
10. Vay và nợ thuê tài chính ngắn hạn	320	V.18a	184.290.656.309	183.639.566.777
11. Dự phòng phải trả ngắn hạn	321		-	-
12. Quỹ khen thưởng, phúc lợi	322		-	-
13. Quỹ bình ổn giá	323		-	-
14. Giao dịch mua bán lại trái phiếu Chính phủ	324		-	-
<b>II. Nợ dài hạn</b>	<b>330</b>		<b>50.500.000.000</b>	<b>68.680.000.000</b>
1. Phải trả người bán dài hạn	331		-	-
2. Người mua trả tiền trước dài hạn	332		-	-
3. Chi phí phải trả dài hạn	333		-	-
4. Phải trả nội bộ về vốn kinh doanh	334		-	-
5. Phải trả nội bộ dài hạn	335		-	-
6. Doanh thu chưa thực hiện dài hạn	336		-	-
7. Phải trả dài hạn khác	337		-	-
8. Vay và nợ thuê tài chính dài hạn	338	V.18b	50.500.000.000	68.680.000.000
9. Trái phiếu chuyển đổi	339		-	-
10. Cổ phiếu ưu đãi	340		-	-
11. Thuế thu nhập hoãn lại phải trả	341		-	-
12. Dự phòng phải trả dài hạn	342		-	-
13. Quỹ phát triển khoa học và công nghệ	343		-	-

203  
ĐƠN  
TÀI  
M  
TÀI  
HỒ

**CÔNG TY CỔ PHẦN XI MĂNG PHÚ THỌ**

Địa chỉ: Khu 12, Thị trấn Thanh Ba, Huyện Thanh Ba, Tỉnh Phú Thọ, Việt Nam

**BÁO CÁO TÀI CHÍNH TỔNG HỢP**

Cho năm tài chính kết thúc ngày 31 tháng 12 năm 2023

**Bảng cân đối kế toán tổng hợp (tiếp theo)**


NGUỒN VỐN	Mã số	Thuyết minh	Số	
			cuối năm	đầu năm
<b>D - NGUỒN VỐN CHỦ SỞ HỮU</b>	<b>400</b>		<b>(314.901.197.290)</b>	<b>(253.324.919.597)</b>
<b>I. Vốn chủ sở hữu</b>	<b>410</b>	<b>V.19</b>	<b>(314.901.197.290)</b>	<b>(253.324.919.597)</b>
1. Vốn góp của chủ sở hữu	411		125.000.000.000	125.000.000.000
- Cổ phiếu phổ thông có quyền biểu quyết	411a		125.000.000.000	125.000.000.000
- Cổ phiếu ưu đãi	411b		-	-
2. Thặng dư vốn cổ phần	412		3.212.934.000	3.212.934.000
3. Quyền chọn chuyển đổi trái phiếu	413		-	-
4. Vốn khác của chủ sở hữu	414		-	-
5. Cổ phiếu quỹ	415		(3.692.240.000)	(3.692.240.000)
6. Chênh lệch đánh giá lại tài sản	416		-	-
7. Chênh lệch tỷ giá hối đoái	417		-	-
8. Quỹ đầu tư phát triển	418		5.328.707.922	5.328.707.922
9. Quỹ hỗ trợ sắp xếp doanh nghiệp	419		-	-
10. Quỹ khác thuộc vốn chủ sở hữu	420		-	-
11. Lợi nhuận sau thuế chưa phân phối	421		(444.750.599.212)	(383.174.321.519)
- LNST chưa phân phối lũy kế đến cuối kỳ trước	421a		(383.174.321.519)	(329.938.398.534)
- LNST chưa phân phối kỳ này	421b		(61.576.277.693)	(53.235.922.985)
12. Nguồn vốn đầu tư xây dựng cơ bản	422		-	-
<b>II. Nguồn kinh phí và quỹ khác</b>	<b>430</b>		-	-
1. Nguồn kinh phí	431		-	-
2. Nguồn kinh phí đã hình thành tài sản cố định	432		-	-
<b>TỔNG CỘNG NGUỒN VỐN</b>	<b>440</b>		<b>343.820.470.319</b>	<b>395.905.983.157</b>

Người lập biểu



Triệu Thị Mai


Kế toán trưởng



Vũ Anh Phương

Lập, ngày 27 tháng 03 năm 2024

Tổng Giám đốc



Trần Tuấn Đạt

**CÔNG TY CỔ PHẦN XI MĂNG PHÚ THỌ**

Địa chỉ: Khu 12, Thị trấn Thanh Ba, Huyện Thanh Ba, Tỉnh Phú Thọ, Việt Nam

**BÁO CÁO TÀI CHÍNH TỔNG HỢP**

Cho năm tài chính kết thúc ngày 31 tháng 12 năm 2023

**BÁO CÁO KẾT QUẢ HOẠT ĐỘNG KINH DOANH TỔNG HỢP**

Năm 2023

Đơn vị tính: VND

CHỈ TIÊU	Mã số	Thuyết minh	Năm nay	
			Năm nay	Năm trước
1. Doanh thu bán hàng và cung cấp dịch vụ	01	VI.1	188.086.031.726	272.376.275.402
2. Các khoản giảm trừ doanh thu	02		-	435.255.752
3. Doanh thu thuần về bán hàng và cung cấp dịch vụ	10		188.086.031.726	271.941.019.650
4. Giá vốn hàng bán	11	VI.2	194.574.904.834	271.785.792.141
5. Lợi nhuận gộp về bán hàng và cung cấp dịch vụ	20		(6.488.873.108)	155.227.509
6. Doanh thu hoạt động tài chính	21	VI.3	599.100	1.592.435
7. Chi phí tài chính	22	VI.4	40.389.129.742	37.039.129.604
Trong đó: chi phí lãi vay	23		35.926.215.534	34.575.158.287
8. Chi phí bán hàng	25	VI.5	1.934.240.940	2.714.259.253
9. Chi phí quản lý doanh nghiệp	26	VI.6	12.722.369.237	14.074.317.337
10. Lợi nhuận thuần từ hoạt động kinh doanh	30		(61.534.013.927)	(53.670.886.250)
11. Thu nhập khác	31	VI.7	-	484.742.026
12. Chi phí khác	32	VI.8	42.263.766	49.778.761
13. Lợi nhuận khác	40		(42.263.766)	434.963.265
14. Tổng lợi nhuận kế toán trước thuế	50		(61.576.277.693)	(53.235.922.985)
15. Chi phí thuế thu nhập doanh nghiệp hiện hành	51	VI.9	-	-
16. Chi phí thuế thu nhập doanh nghiệp hoãn lại	52		-	-
17. Lợi nhuận sau thuế thu nhập doanh nghiệp	60		(61.576.277.693)	(53.235.922.985)
18. Lãi cơ bản trên cổ phiếu	70	VI.10	(5.076)	(4.389)
19. Lãi suy giảm trên cổ phiếu	71	VI.10	(5.076)	(4.389)

Lập, ngày 27 tháng 03 năm 2024

Người lập biểu




Triệu Thị Mai

Kế toán trưởng



Vũ Anh Phương

Tổng Giám đốc



Trần Tuấn Đạt



**CÔNG TY CỔ PHẦN XI MĂNG PHÚ THỌ**

Địa chỉ: Khu 12, Thị trấn Thanh Ba, Huyện Thanh Ba, Tỉnh Phú Thọ, Việt Nam

**BÁO CÁO TÀI CHÍNH TỔNG HỢP**

Cho năm tài chính kết thúc ngày 31 tháng 12 năm 2023

**BÁO CÁO LƯU CHUYỂN TIỀN TỆ TỔNG HỢP**

(Theo phương pháp gián tiếp)

Năm 2023

Đơn vị tính: VND

CHỈ TIÊU	Mã số	Thuyết minh	Đơn vị tính: VND	
			Năm nay	Năm trước
<b>I. Lưu chuyển tiền từ hoạt động kinh doanh</b>				
1. Lợi nhuận trước thuế	01		(61.576.277.693)	(53.235.922.985)
2. Điều chỉnh cho các khoản:				
- Khấu hao tài sản cố định và bất động sản đầu tư	02		25.156.688.683	25.252.301.494
- Các khoản dự phòng	03		(235.226.450)	-
- Lãi, lỗ chênh lệch tỷ giá hối đoái do đánh giá lại các khoản mục tiền tệ có gốc ngoại tệ	04		4.698.140.658	2.463.971.317
- Lãi, lỗ từ hoạt động đầu tư	05		(599.100)	(1.592.435)
- Chi phí lãi vay	06		35.926.215.534	34.575.158.287
- Các khoản điều chỉnh khác	07		-	-
3. Lợi nhuận từ hoạt động kinh doanh trước thay đổi vốn lưu động	08		3.968.941.632	9.053.915.678
- Tăng, giảm các khoản phải thu	09		2.175.023.695	(7.214.760.502)
- Tăng, giảm hàng tồn kho	10		19.962.273.178	(6.142.623.799)
- Tăng, giảm các khoản phải trả	11		(5.252.457.692)	13.524.189.200
- Tăng, giảm chi phí trả trước	12		4.004.687.544	1.388.408.397
- Tăng, giảm chứng khoán kinh doanh	13		-	-
- Tiền lãi vay đã trả	14		(976.377.700)	(1.845.707.326)
- Thuế thu nhập doanh nghiệp đã nộp	15		-	-
- Tiền thu khác từ hoạt động kinh doanh	16		-	-
- Tiền chi khác cho hoạt động kinh doanh	17		-	-
<b>Lưu chuyển tiền thuần từ hoạt động kinh doanh</b>	<b>20</b>		<b>23.882.090.657</b>	<b>8.763.421.648</b>
<b>II. Lưu chuyển tiền từ hoạt động đầu tư</b>				
1. Tiền chi để mua sắm, xây dựng tài sản cố định và các tài sản dài hạn khác	21		(47.664.244)	(1.174.945.005)
2. Tiền thu từ thanh lý, nhượng bán tài sản cố định và các tài sản dài hạn khác	22		-	-
3. Tiền chi cho vay, mua các công cụ nợ của đơn vị khác	23		-	-
4. Tiền thu hồi cho vay, bán lại các công cụ nợ của đơn vị khác	24		-	-
5. Tiền chi đầu tư góp vốn vào đơn vị khác	25		-	-
6. Tiền thu hồi đầu tư góp vốn vào đơn vị khác	26		-	-
7. Tiền thu lãi cho vay, cổ tức và lợi nhuận được chia	27		599.100	1.592.435
<b>Lưu chuyển tiền thuần từ hoạt động đầu tư</b>	<b>30</b>		<b>(47.065.144)</b>	<b>(1.173.352.570)</b>

# CÔNG TY CỔ PHẦN XI MĂNG PHÚ THỌ

Địa chỉ: Khu 12, Thị trấn Thanh Ba, Huyện Thanh Ba, Tỉnh Phú Thọ, Việt Nam

## BÁO CÁO TÀI CHÍNH TỔNG HỢP

Cho năm tài chính kết thúc ngày 31 tháng 12 năm 2023

Báo cáo lưu chuyển tiền tệ tổng hợp (tiếp theo)

CHỈ TIÊU	Mã số	Thuyết minh	Năm nay		Năm trước	
<b>III. Lưu chuyển tiền từ hoạt động tài chính</b>						
1. Tiền thu từ phát hành cổ phiếu, nhận vốn góp của chủ sở hữu	31		-	-	-	
2. Tiền trả lại vốn góp cho các chủ sở hữu, mua lại cổ phiếu của doanh nghiệp đã phát hành	32		-	-	-	
3. Tiền thu từ đi vay	33		2.305.000.000	3.500.000.000		
4. Tiền trả nợ gốc vay	34		(27.209.845.407)	(10.515.194.630)		
5. Tiền trả nợ gốc thuê tài chính	35		-	-	-	
6. Cổ tức, lợi nhuận đã trả cho chủ sở hữu	36		-	-	-	
<b>Lưu chuyển tiền thuần từ hoạt động tài chính</b>	<b>40</b>		<b>(24.904.845.407)</b>	<b>(7.015.194.630)</b>		
<b>Lưu chuyển tiền thuần trong năm</b>	<b>50</b>		<b>(1.069.819.894)</b>	<b>574.874.448</b>		
<b>Tiền và tương đương tiền đầu năm</b>	<b>60</b>	<b>V.1</b>	<b>1.149.469.025</b>	<b>574.594.577</b>		
Ảnh hưởng của thay đổi tỷ giá hối đoái quy đổi ngoại tệ	61		89.462	-	-	
<b>Tiền và tương đương tiền cuối năm</b>	<b>70</b>	<b>V.1</b>	<b>79.738.593</b>	<b>1.149.469.025</b>		

Người lập biểu

Triệu Thị Mai

Kế toán trưởng

Vũ Anh Phương

Lập, ngày 27 tháng 03 năm 2024

Tổng Giám đốc



Trần Tuấn Đạt

# CÔNG TY CỔ PHẦN XI MĂNG PHÚ THỌ

Địa chỉ: Khu 12, Thị trấn Thanh Ba, Huyện Thanh Ba, Tỉnh Phú Thọ, Việt Nam

## BÁO CÁO TÀI CHÍNH TỔNG HỢP

Cho năm tài chính kết thúc ngày 31 tháng 12 năm 2023

### BẢN THUYẾT MINH BÁO CÁO TÀI CHÍNH TỔNG HỢP Năm 2023

#### I. ĐẶC ĐIỂM HOẠT ĐỘNG CỦA CÔNG TY

- Hình thức sở hữu vốn** : Công ty Cổ phần
- Lĩnh vực kinh doanh** : Sản xuất và kinh doanh xi măng
- Ngành nghề kinh doanh** :  
Ngành nghề kinh doanh của Công ty gồm:
  - Sản xuất và kinh doanh xi măng PCB 40; PCB 30; Clinker thương phẩm;
  - Khai thác kinh doanh đá xây dựng, đá giao thông;
  - Kinh doanh các vật liệu xây dựng khác./.
- Chu kỳ sản xuất, kinh doanh thông thường**: Trong vòng 12 tháng
- Cấu trúc doanh nghiệp**:  
**Các đơn vị trực thuộc**:

Tên đơn vị	Địa chỉ
Chi nhánh khai thác nguyên vật liệu	Huyện Thanh Ba, tỉnh Phú Thọ
- Tuyên bố về khả năng so sánh thông tin trên BCTC**: Số liệu BCTC cho năm tài chính kết thúc ngày 31 tháng 12 năm 2023 hoàn toàn nhất quán và đảm bảo tính so sánh được với số liệu BCTC cho năm tài chính kết thúc ngày 31 tháng 12 năm 2023.
- Nhân viên**  
Tại ngày kết thúc năm tài chính Doanh nghiệp có 217 nhân viên đang làm việc (số đầu năm là 247 nhân viên).

#### II. NĂM TÀI CHÍNH, ĐƠN VỊ TIỀN TỆ SỬ DỤNG TRONG KẾ TOÁN

- Năm tài chính**  
Năm tài chính của Công ty bắt đầu từ ngày 01 tháng 01 và kết thúc vào ngày 31 tháng 12 hàng năm.
- Đơn vị tiền tệ sử dụng trong kế toán**  
Đơn vị tiền tệ sử dụng trong kế toán là Đồng Việt Nam (VND).



# CÔNG TY CỔ PHẦN XI MĂNG PHÚ THỌ

Địa chỉ: Khu 12, Thị trấn Thanh Ba, Huyện Thanh Ba, Tỉnh Phú Thọ, Việt Nam

## BÁO CÁO TÀI CHÍNH TỔNG HỢP

Cho năm tài chính kết thúc ngày 31 tháng 12 năm 2023

Bản thuyết minh Báo cáo tài chính tổng hợp (tiếp theo)

### III. CHUẨN MỰC VÀ CHẾ ĐỘ KẾ TOÁN ÁP DỤNG

#### 1. Chế độ kế toán áp dụng

Công ty áp dụng Chế độ Kế toán Doanh nghiệp Việt Nam được ban hành theo Thông tư số 200/2014/TT-BTC ngày 22 tháng 12 năm 2014 của Bộ trưởng Bộ Tài chính và các thông tư hướng dẫn thực hiện chuẩn mực và chế độ kế toán của Bộ Tài chính.

#### 2. Tuyên bố về việc tuân thủ chuẩn mực kế toán và chế độ kế toán

Ban Tổng Giám đốc đảm bảo đã tuân thủ yêu cầu của các chuẩn mực kế toán và Chế độ Kế toán Doanh nghiệp Việt Nam được ban hành theo Thông tư số 200/2014/TT-BTC ngày 22 tháng 12 năm 2014 của Bộ trưởng Bộ Tài chính cũng như các thông tư hướng dẫn thực hiện chuẩn mực và chế độ kế toán của Bộ Tài chính trong việc lập Báo cáo tài chính.

#### 3. Hình thức kế toán áp dụng

Công ty sử dụng hình thức kế toán nhật ký chung trên máy vi tính.

### IV. CÁC CHÍNH SÁCH KẾ TOÁN ÁP DỤNG

#### 1. Cơ sở lập Báo cáo tài chính

Báo cáo tài chính được lập trên cơ sở kế toán dồn tích (trừ các thông tin liên quan đến các luồng tiền).

#### 2. Các nghiệp vụ bằng ngoại tệ

Tỷ giá giao dịch thực tế đối với các giao dịch bằng ngoại tệ phát sinh trong kỳ:

- Tỷ giá giao dịch thực tế khi mua bán ngoại tệ là tỷ giá được quy định trong hợp đồng mua, bán ngoại tệ giữa Công ty và ngân hàng thương mại;
- Tỷ giá khi góp vốn hoặc nhận góp vốn là tỷ giá mua ngoại tệ của ngân hàng nơi Công ty mở tài khoản để nhận vốn của nhà đầu tư tại ngày góp vốn;
- Tỷ giá khi ghi nhận nợ phải thu là tỷ giá mua của ngân hàng thương mại nơi Công ty chi định khách hàng thanh toán tại thời điểm giao dịch phát sinh;
- Tỷ giá khi ghi nhận nợ phải trả là tỷ giá bán của ngân hàng thương mại nơi Công ty dự kiến giao dịch tại thời điểm giao dịch phát sinh;
- Tỷ giá khi mua sắm tài sản hoặc thanh toán ngay bằng ngoại tệ là tỷ giá mua của ngân hàng thương mại nơi Công ty thực hiện thanh toán.

Tỷ giá giao dịch thực tế khi đánh giá lại các khoản mục tiền tệ có gốc ngoại tệ tại thời điểm lập Báo cáo tài chính:

- Đối với khoản mục phân loại là tài sản áp dụng tỷ giá mua ngoại tệ;
- Đối với tiền gửi ngoại tệ áp dụng tỷ giá mua của chính ngân hàng nơi Công ty mở tài khoản ngoại tệ;
- Đối với khoản mục phân loại là nợ phải trả áp dụng tỷ giá bán ngoại tệ của ngân hàng thương mại nơi Công ty thường xuyên có giao dịch.

# CÔNG TY CỔ PHẦN XI MĂNG PHÚ THỌ

Địa chỉ: Khu 12, Thị trấn Thanh Ba, Huyện Thanh Ba, Tỉnh Phú Thọ, Việt Nam

## BÁO CÁO TÀI CHÍNH TỔNG HỢP

Cho năm tài chính kết thúc ngày 31 tháng 12 năm 2023

Bản thuyết minh Báo cáo tài chính tổng hợp (tiếp theo)

Tất cả các khoản chênh lệch tỷ giá thực tế phát sinh trong kỳ và chênh lệch do đánh giá lại số dư các khoản mục tiền tệ có gốc ngoại tệ cuối kỳ được hạch toán vào kết quả hoạt động kinh doanh của kỳ kế toán.

### 3. Tiền và các khoản tương đương tiền

Tiền bao gồm tiền mặt tại quỹ, tiền gửi ngân hàng không kỳ hạn, vàng tiền tệ sử dụng với các chức năng cất trữ giá trị không bao gồm các loại vàng được phân loại là hàng tồn kho sử dụng với mục đích là nguyên vật liệu để sản xuất sản phẩm hoặc hàng hóa để bán.

Các khoản tương đương tiền là các khoản đầu tư ngắn hạn có thời hạn thu hồi hoặc đáo hạn không quá 3 tháng kể từ ngày mua, dễ dàng chuyển đổi thành một lượng tiền xác định cũng như không có nhiều rủi ro trong việc chuyển đổi thành tiền.

### 4. Các khoản đầu tư tài chính

#### *Công ty liên kết*

Công ty liên kết là doanh nghiệp mà Doanh nghiệp có ảnh hưởng đáng kể nhưng không có quyền kiểm soát đối với các chính sách tài chính và hoạt động. Ảnh hưởng đáng kể thể hiện ở quyền tham gia vào việc đưa ra các quyết định về chính sách tài chính và hoạt động của doanh nghiệp nhận đầu tư nhưng không kiểm soát các chính sách này.

Các khoản đầu tư vào công ty liên kết được ghi nhận ban đầu theo giá gốc, bao gồm giá mua hoặc khoản góp vốn cộng các chi phí liên quan trực tiếp đến việc đầu tư. Trường hợp đầu tư bằng tài sản phi tiền tệ, giá trị khoản đầu tư được ghi nhận theo giá trị hợp lý của tài sản phi tiền tệ tại thời điểm phát sinh.

Dự phòng tổn thất cho các khoản đầu tư vào công ty liên kết được trích lập khi công ty liên kết bị lỗ với mức trích lập bằng chênh lệch giữa vốn góp thực tế của các bên tại công ty liên kết và vốn chủ sở hữu thực có nhân với tỷ lệ góp vốn của Doanh nghiệp so với tổng số vốn góp thực tế của các bên tại công ty liên kết. Nếu công ty liên kết là đối tượng lập Báo cáo tài chính hợp nhất thì căn cứ để xác định dự phòng tổn thất là Báo cáo tài chính hợp nhất.

Tăng, giảm số dự phòng tổn thất đầu tư vào công ty liên kết cần phải trích lập tại ngày kết thúc năm tài chính toán được ghi nhận vào chi phí tài chính.

#### *Các khoản đầu tư vào công cụ vốn của đơn vị khác*

Đầu tư vào công cụ vốn của đơn vị khác bao gồm các khoản đầu tư công cụ vốn nhưng Doanh nghiệp không có quyền kiểm soát, đồng kiểm soát hoặc có ảnh hưởng đáng kể đối với bên được đầu tư.

Các khoản đầu tư vào công cụ vốn của đơn vị khác được ghi nhận ban đầu theo giá gốc, bao gồm giá mua hoặc khoản góp vốn cộng các chi phí trực tiếp liên quan đến hoạt động đầu tư. Cổ tức và lợi nhuận của các kỳ trước khi khoản đầu tư được mua được hạch toán giảm giá trị của chính khoản đầu tư đó. Cổ tức và lợi nhuận của các kỳ sau khi khoản đầu tư được mua được ghi nhận doanh thu. Cổ tức được nhận bằng cổ phiếu chỉ được theo dõi số lượng cổ phiếu tăng thêm, không



## CÔNG TY CỔ PHẦN XI MĂNG PHÚ THỌ

Địa chỉ: Khu 12, Thị trấn Thanh Ba, Huyện Thanh Ba, Tỉnh Phú Thọ, Việt Nam

BÁO CÁO TÀI CHÍNH TỔNG HỢP

Cho năm tài chính kết thúc ngày 31 tháng 12 năm 2023

Bản thuyết minh Báo cáo tài chính tổng hợp (tiếp theo)

ghi nhận giá trị cổ phiếu nhận được theo mệnh giá (trừ công ty nhà nước thực hiện theo quy định hiện hành của pháp luật).

Dự phòng tổn thất cho các khoản đầu tư vào công cụ vốn của đơn vị khác được trích lập như sau:

- Đối với khoản đầu tư vào cổ phiếu niêm yết hoặc giá trị hợp lý khoản đầu tư được xác định tin cậy, việc lập dự phòng dựa trên giá trị thị trường của cổ phiếu.
- Đối với khoản đầu tư không xác định được giá trị hợp lý tại thời điểm báo cáo, việc lập dự phòng được thực hiện căn cứ vào khoản lỗ của bên được đầu tư với mức trích lập bằng chênh lệch giữa vốn góp thực tế của các bên tại đơn vị khác và vốn chủ sở hữu thực có nhân với tỷ lệ góp vốn của Doanh nghiệp so với tổng số vốn góp thực tế của các bên tại đơn vị khác.

Tăng, giảm số dự phòng tổn thất đầu tư vào công cụ vốn của đơn vị khác cần phải trích lập tại ngày kết thúc năm tài chính được ghi nhận vào chi phí tài chính.

### 5. Các khoản phải thu

Các khoản nợ phải thu được trình bày theo giá trị ghi sổ trừ đi các khoản dự phòng phải thu khó đòi.

Việc phân loại các khoản phải thu là phải thu khách hàng, phải thu nội bộ và phải thu khác được thực hiện theo nguyên tắc sau:

- Phải thu của khách hàng phản ánh các khoản phải thu mang tính chất thương mại phát sinh từ giao dịch có tính chất mua – bán giữa Doanh nghiệp và người mua là đơn vị độc lập với Doanh nghiệp, bao gồm cả các khoản phải thu về tiền bán hàng xuất khẩu ủy thác cho đơn vị khác.
- Phải thu nội bộ phản ánh các khoản phải thu các đơn vị trực thuộc không có tư cách pháp nhân hạch toán phụ thuộc.
- Phải thu khác phản ánh các khoản phải thu không có tính thương mại, không liên quan đến giao dịch mua – bán.

Dự phòng phải thu khó đòi được lập cho từng khoản nợ phải thu khó đòi căn cứ vào tuổi nợ quá hạn của các khoản nợ hoặc dự kiến mức tổn thất có thể xảy ra, cụ thể như sau:

- Đối với nợ phải thu quá hạn thanh toán:
  - 30% giá trị đối với khoản nợ phải thu quá hạn từ trên 6 tháng đến dưới 1 năm;
  - 50% giá trị đối với khoản nợ phải thu quá hạn từ 1 năm đến dưới 2 năm;
  - 70% giá trị đối với khoản nợ phải thu quá hạn từ 2 năm đến dưới 3 năm;
  - 100% giá trị đối với khoản nợ phải thu quá hạn từ 3 năm trở lên.
- Đối với nợ phải thu chưa quá hạn thanh toán nhưng khó có khả năng thu hồi: căn cứ vào dự kiến mức tổn thất để lập dự phòng.

Tăng, giảm số dự phòng nợ phải thu khó đòi cần phải trích lập tại ngày kết thúc năm tài chính được ghi nhận vào chi phí quản lý doanh nghiệp.



## CÔNG TY CỔ PHẦN XI MĂNG PHÚ THỌ

Địa chỉ: Khu 12, Thị trấn Thanh Ba, Huyện Thanh Ba, Tỉnh Phú Thọ, Việt Nam

### BÁO CÁO TÀI CHÍNH TỔNG HỢP

Cho năm tài chính kết thúc ngày 31 tháng 12 năm 2023

Bản thuyết minh Báo cáo tài chính tổng hợp (tiếp theo)

#### 6. Hàng tồn kho

Hàng tồn kho được ghi nhận theo giá thấp hơn giữa giá gốc và giá trị thuần có thể thực hiện được. Giá gốc hàng tồn kho được xác định như sau:

- Nguyên vật liệu, hàng hóa: bao gồm chi phí mua và các chi phí liên quan trực tiếp khác phát sinh để có được hàng tồn kho ở địa điểm và trạng thái hiện tại.
- Thành phẩm: bao gồm chi phí nguyên vật liệu, nhân công trực tiếp và chi phí sản xuất chung có liên quan tiếp được phân bổ dựa trên mức độ hoạt động bình thường/chi phí quyền sử dụng đất, các chi phí trực tiếp và các chi phí chung có liên quan phát sinh trong quá trình đầu tư xây dựng thành phẩm bất động sản.
- Chi phí sản xuất kinh doanh dở dang: chi bao gồm chi phí nguyên vật liệu chính (hoặc yếu tố chi phí khác cho phù hợp).

Giá trị thuần có thể thực hiện được là giá bán ước tính của hàng tồn kho trong kỳ sản xuất, kinh doanh bình thường trừ chi phí ước tính để hoàn thành và chi phí ước tính cần thiết cho việc tiêu thụ chúng.

Giá trị hàng tồn kho được tính theo phương pháp bình quân gia quyền và được hạch toán theo phương pháp kê khai thường xuyên.

Dự phòng giảm giá hàng tồn kho được lập cho từng mặt hàng tồn kho có giá gốc lớn hơn giá trị thuần có thể thực hiện được. Đối với dịch vụ cung cấp dở dang, việc lập dự phòng giảm giá được tính theo từng loại dịch vụ có mức giá riêng biệt. Tăng, giảm số dự phòng giảm giá hàng tồn kho cần phải trích lập tại ngày kết thúc năm tài chính được ghi nhận vào giá vốn hàng bán.

#### 7. Tài sản cố định hữu hình

Tài sản cố định hữu hình được thể hiện theo nguyên giá trừ hao mòn lũy kế. Nguyên giá tài sản cố định hữu hình bao gồm toàn bộ các chi phí mà Doanh nghiệp phải bỏ ra để có được tài sản cố định tính đến thời điểm đưa tài sản đó vào trạng thái sẵn sàng sử dụng. Các chi phí phát sinh sau ghi nhận ban đầu chỉ được ghi tăng nguyên giá tài sản cố định nếu các chi phí này chắc chắn làm tăng lợi ích kinh tế trong tương lai do sử dụng tài sản đó. Các chi phí phát sinh không thỏa mãn điều kiện trên được ghi nhận là chi phí sản xuất, kinh doanh trong kỳ.

Khi tài sản cố định hữu hình được bán hay thanh lý, nguyên giá và giá trị hao mòn lũy kế được xóa sổ và lãi, lỗ phát sinh do thanh lý được ghi nhận vào thu nhập hay chi phí trong năm.

Tài sản cố định hữu hình được khấu hao theo phương pháp đường thẳng dựa trên thời gian hữu dụng ước tính. Số năm khấu hao của các loại tài sản cố định hữu hình như sau:

<u>Loại tài sản cố định</u>	<u>Số năm</u>
Nhà cửa vật kiến trúc	06 – 25
Máy móc và thiết bị	05 – 15
Phương tiện vận tải, truyền dẫn	06 – 10
Thiết bị dụng cụ quản lý	03 – 06
Tài sản cố định khác	03 – 10

## **CÔNG TY CỔ PHẦN XI MĂNG PHÚ THỌ**

Địa chỉ: Khu 12, Thị trấn Thanh Ba, Huyện Thanh Ba, Tỉnh Phú Thọ, Việt Nam

### **BÁO CÁO TÀI CHÍNH TỔNG HỢP**

Cho năm tài chính kết thúc ngày 31 tháng 12 năm 2023

Bản thuyết minh Báo cáo tài chính tổng hợp (tiếp theo)

---

#### **8. Tài sản cố định vô hình**

Tài sản cố định vô hình được thể hiện theo nguyên giá trừ hao mòn lũy kế. Tài sản cố định vô hình của Công ty phần mềm máy tính đã hết khấu hao nhưng vẫn còn sử dụng.

#### **9. Chi phí xây dựng cơ bản dở dang**

Chi phí xây dựng cơ bản dở dang phản ánh các chi phí liên quan trực tiếp (bao gồm cả chi phí lãi vay có liên quan phù hợp với chính sách kế toán của Doanh nghiệp) đến các tài sản đang trong quá trình xây dựng, máy móc thiết bị đang lắp đặt để phục vụ cho mục đích sản xuất, cho thuê và quản lý cũng như chi phí liên quan đến việc sửa chữa tài sản cố định đang thực hiện. Các tài sản này được ghi nhận theo giá gốc và không được tính khấu hao.

#### **10. Chi phí trả trước**

Chi phí trả trước bao gồm các chi phí thực tế đã phát sinh nhưng có liên quan đến kết quả hoạt động sản xuất kinh doanh của nhiều kỳ kế toán. Chi phí trả trước của Doanh nghiệp bao gồm các chi phí sau:

##### ***Công cụ, dụng cụ***

Các công cụ, dụng cụ đã đưa vào sử dụng được phân bổ vào chi phí theo phương pháp đường thẳng với thời gian phân bổ không quá 03 năm.

##### ***Chi phí sửa chữa lớn***

Chi phí sửa chữa nhà xưởng được phân bổ vào chi phí theo phương pháp đường thẳng với thời gian phân bổ không quá 03 năm.

#### **11. Các khoản nợ phải trả và chi phí phải trả**

Các khoản nợ phải trả và chi phí phải trả được ghi nhận cho số tiền phải trả trong tương lai liên quan đến hàng hóa và dịch vụ đã nhận được. Chi phí phải trả được ghi nhận dựa trên các ước tính hợp lý về số tiền phải trả.

Việc phân loại các khoản phải trả là phải trả người bán, chi phí phải trả, phải trả nội bộ và phải trả khác được thực hiện theo nguyên tắc sau:

- Phải trả người bán phản ánh các khoản phải trả mang tính chất thương mại phát sinh từ giao dịch mua hàng hóa, dịch vụ, tài sản và người bán là đơn vị độc lập với Doanh nghiệp, bao gồm cả các khoản phải trả khi nhập khẩu thông qua người nhận ủy thác.
- Chi phí phải trả phản ánh các khoản phải trả cho hàng hóa, dịch vụ đã nhận được từ người bán hoặc đã cung cấp cho người mua nhưng chưa chi trả do chưa có hóa đơn hoặc chưa đủ hồ sơ, tài liệu kế toán và các khoản phải trả cho người lao động về tiền lương nghỉ phép, các khoản chi phí sản xuất, kinh doanh phải trích trước.
- Phải trả nội bộ phản ánh các khoản phải trả giữa đơn vị cấp trên và đơn vị cấp dưới trực thuộc không có tư cách pháp nhân hạch toán phụ thuộc.
- Phải trả khác phản ánh các khoản phải trả không có tính thương mại, không liên quan đến giao dịch mua, bán, cung cấp hàng hóa dịch vụ.

#### **12. Nguyên tắc ghi nhận vay và nợ phải trả thuê tài chính**

Công ty phải theo dõi chi tiết kỳ hạn phải trả của các khoản vay, nợ thuê tài chính. Các khoản có thời gian trả nợ hơn 12 tháng kể từ thời điểm lập Báo cáo tài chính, kế toán trình bày là vay và nợ thuê tài chính dài hạn. Các khoản đến hạn trả trong vòng 12 tháng tiếp theo kể từ thời điểm lập Báo cáo tài chính, kế toán trình bày là vay và nợ thuê tài chính ngắn hạn để có kế hoạch chi trả.



## CÔNG TY CỔ PHẦN XI MĂNG PHÚ THỌ

Địa chỉ: Khu 12, Thị trấn Thanh Ba, Huyện Thanh Ba, Tỉnh Phú Thọ, Việt Nam

### BÁO CÁO TÀI CHÍNH TỔNG HỢP

Cho năm tài chính kết thúc ngày 31 tháng 12 năm 2023

Bản thuyết minh Báo cáo tài chính tổng hợp (tiếp theo)

#### 13. Vốn chủ sở hữu

##### *Vốn góp của chủ sở hữu*

Vốn đầu tư của chủ sở hữu được ghi nhận theo số thực tế đã đầu tư của các cổ đông.

##### *Thặng dư vốn cổ phần*

Thặng dư vốn cổ phần được ghi nhận theo số chênh lệch giữa giá phát hành và mệnh giá cổ phiếu khi phát hành lần đầu, phát hành bổ sung, chênh lệch giữa giá tái phát hành và giá trị sổ sách của cổ phiếu quỹ và cấu phần vốn của trái phiếu chuyển đổi khi đáo hạn. Chi phí trực tiếp liên quan đến việc phát hành bổ sung cổ phiếu và tái phát hành cổ phiếu quỹ được ghi giảm thặng dư vốn cổ phần.

##### *Cổ phiếu quỹ*

Khi mua lại cổ phiếu do Công ty phát hành, khoản tiền trả bao gồm cả các chi phí liên quan đến giao dịch được ghi nhận là cổ phiếu quỹ và được phản ánh là một khoản giảm trừ trong vốn chủ sở hữu. Khi tái phát hành, chênh lệch giữa giá tái phát hành và giá sổ sách của cổ phiếu quỹ được ghi vào khoản mục "Thặng dư vốn cổ phần".

##### *Lợi nhuận chưa phân phối*

Ghi nhận kết quả kinh doanh (lãi, lỗ) sau thuế thu nhập doanh nghiệp và tình hình phân chia lợi nhuận hoặc xử lý lỗ của doanh nghiệp.

##### *Các quỹ khác*

Các quỹ được trích lập và sử dụng theo Điều lệ Công ty và Nghị quyết Đại hội đồng cổ đông phê chuẩn hàng năm.

##### *Cổ tức*

Cổ tức được ghi nhận là nợ phải trả khi được công bố.

#### 14. Ghi nhận doanh thu và thu nhập

##### *Doanh thu bán hàng hoá, thành phẩm*

Doanh thu bán hàng hoá, thành phẩm được ghi nhận khi đồng thời thỏa mãn các điều kiện sau:

- Doanh nghiệp đã chuyển giao phần lớn rủi ro và lợi ích gắn liền với quyền sở hữu sản phẩm hoặc hàng hóa cho người mua.
- Doanh nghiệp không còn nắm giữ quyền quản lý hàng hóa như người sở hữu hàng hóa hoặc quyền kiểm soát hàng hóa.
- Doanh thu được xác định tương đối chắc chắn. Khi hợp đồng qui định người mua được quyền trả lại sản phẩm, hàng hoá, đã mua theo những điều kiện cụ thể, doanh thu chỉ được ghi nhận khi những điều kiện cụ thể đó không còn tồn tại và người mua không được quyền trả lại sản phẩm, hàng hoá (trừ trường hợp khách hàng có quyền trả lại hàng hóa dưới hình thức đổi lại để lấy hàng hóa, dịch vụ khác).
- Doanh nghiệp đã thu được hoặc sẽ thu được lợi ích kinh tế từ giao dịch bán hàng.
- Xác định được chi phí liên quan đến giao dịch bán hàng.

##### *Doanh thu cung cấp dịch vụ*

Doanh thu của giao dịch cung cấp dịch vụ được ghi nhận khi kết quả của giao dịch đó được xác định một cách đáng tin cậy. Trường hợp dịch vụ được thực hiện trong nhiều kỳ thì doanh thu được



# CÔNG TY CỔ PHẦN XI MĂNG PHÚ THỌ

Địa chỉ: Khu 12, Thị trấn Thanh Ba, Huyện Thanh Ba, Tỉnh Phú Thọ, Việt Nam

## BÁO CÁO TÀI CHÍNH TỔNG HỢP

Cho năm tài chính kết thúc ngày 31 tháng 12 năm 2023

Bản thuyết minh Báo cáo tài chính tổng hợp (tiếp theo)

ghi nhận trong kỳ được căn cứ vào kết quả phần công việc đã hoàn thành vào ngày kết thúc kỳ kế toán. Kết quả của giao dịch cung cấp dịch vụ được xác định khi thỏa mãn tất cả các điều kiện sau:

- Doanh thu được xác định tương đối chắc chắn. Khi hợp đồng qui định người mua được quyền trả lại dịch vụ đã mua theo những điều kiện cụ thể, doanh thu chỉ được ghi nhận khi những điều kiện cụ thể đó không còn tồn tại và người mua không được quyền trả lại dịch vụ đã cung cấp.
- Có khả năng thu được lợi ích kinh tế từ giao dịch cung cấp dịch vụ đó.
- Xác định được phần công việc đã hoàn thành vào ngày kết thúc năm tài chính.
- Xác định được chi phí phát sinh cho giao dịch và chi phí để hoàn thành giao dịch cung cấp dịch vụ đó.

### Tiền lãi

Tiền lãi được ghi nhận trên cơ sở dồn tích, được xác định trên số dư các tài khoản tiền gửi và lãi suất thực tế từng kỳ.

### 15. Nguyên tắc kế toán các khoản giảm trừ doanh thu

Các khoản giảm trừ doanh thu bao gồm: Chiết khấu thương mại, giảm giá hàng bán và hàng bán bị trả lại.

Khoản chiết khấu thương mại, giảm giá hàng bán, hàng bán bị trả lại phát sinh cùng kỳ tiêu thụ sản phẩm, hàng hóa dịch vụ được điều chỉnh giảm doanh thu của kỳ phát sinh;

- Trường hợp sản phẩm, hàng hoá, dịch vụ đã tiêu thụ từ các kỳ trước, đến kỳ sau mới phát sinh chiết khấu thương mại, giảm giá hàng bán hoặc hàng bán bị trả lại thì doanh nghiệp được ghi giảm doanh thu theo nguyên tắc:

+ Nếu sản phẩm, hàng hoá, dịch vụ đã tiêu thụ từ các kỳ trước, đến kỳ sau phải giảm giá, phải chiết khấu thương mại, bị trả lại nhưng phát sinh trước thời điểm phát hành Báo cáo tài chính, kế toán phải coi đây là một sự kiện cần điều chỉnh phát sinh sau ngày lập Bảng cân đối kế toán và ghi giảm doanh thu, trên Báo cáo tài chính của kỳ lập báo cáo (kỳ trước).

+ Trường hợp sản phẩm, hàng hoá, dịch vụ phải giảm giá, phải chiết khấu thương mại, bị trả lại sau thời điểm phát hành Báo cáo tài chính thì doanh nghiệp ghi giảm doanh thu của kỳ phát sinh (kỳ sau).

### 16. Nguyên tắc kế toán giá vốn hàng bán.

Giá vốn hàng bán trong năm được ghi nhận phù hợp với doanh thu phát sinh trong kỳ và đảm bảo tuân thủ nguyên tắc thận trọng.

Đối với chi phí nguyên vật liệu trực tiếp tiêu hao vượt mức bình thường, chi phí nhân công, chi phí sản xuất chung cố định không phân bổ vào giá trị sản phẩm nhập kho, kế toán phải tính ngay vào giá vốn hàng bán (sau khi trừ đi các khoản bồi thường, nếu có) kể cả khi sản phẩm, hàng hóa chưa được xác định là tiêu thụ.

Khoản dự phòng giảm giá hàng tồn kho được tính vào giá vốn hàng bán trên cơ sở số lượng hàng tồn kho và phần chênh lệch giữa giá trị thuần có thể thực hiện được nhỏ hơn giá gốc hàng tồn kho. Khi xác định khối lượng hàng tồn kho bị giảm giá cần phải trích lập dự phòng, kế toán phải loại trừ khối lượng hàng tồn kho đã ký được hợp đồng tiêu thụ (có giá trị thuần có thể thực hiện được không thấp hơn giá trị ghi sổ) nhưng chưa chuyển giao cho khách hàng nếu có bằng chứng chắc chắn về việc khách hàng sẽ không từ bỏ thực hiện hợp đồng.

## CÔNG TY CỔ PHẦN XI MĂNG PHÚ THỌ

Địa chỉ: Khu 12, Thị trấn Thanh Ba, Huyện Thanh Ba, Tỉnh Phú Thọ, Việt Nam

### BÁO CÁO TÀI CHÍNH TỔNG HỢP

Cho năm tài chính kết thúc ngày 31 tháng 12 năm 2023

Bản thuyết minh Báo cáo tài chính tổng hợp (tiếp theo)

#### 17. Chi phí đi vay

Chi phí đi vay bao gồm lãi tiền vay và các chi phí khác phát sinh liên quan trực tiếp đến các khoản vay.

Chi phí đi vay được ghi nhận vào chi phí khi phát sinh. Trường hợp chi phí đi vay liên quan trực tiếp đến việc đầu tư xây dựng hoặc sản xuất tài sản dở dang cần có một thời gian đủ dài (trên 12 tháng) để có thể đưa vào sử dụng theo mục đích định trước hoặc bán thì chi phí đi vay này được vốn hóa. Đối với khoản vay riêng phục vụ việc xây dựng tài sản cố định, bất động sản đầu tư, lãi vay được vốn hóa kể cả khi thời gian xây dựng dưới 12 tháng. Các khoản thu nhập phát sinh từ việc đầu tư tạm thời các khoản vay được ghi giảm nguyên giá tài sản có liên quan.

Đối với các khoản vốn vay chung trong đó có sử dụng cho mục đích đầu tư xây dựng hoặc sản xuất tài sản dở dang thì chi phí đi vay vốn hóa được xác định theo tỷ lệ vốn hóa đối với chi phí lũy kế bình quân gia quyền phát sinh cho việc đầu tư xây dựng cơ bản hoặc sản xuất tài sản đó. Tỷ lệ vốn hóa được tính theo tỷ lệ lãi suất bình quân gia quyền của các khoản vay chưa trả trong năm, ngoại trừ các khoản vay riêng biệt phục vụ cho mục đích hình thành một tài sản cụ thể.

#### 18. Nguyên tắc kế toán chi phí quản lý doanh nghiệp

Chi phí quản lý doanh nghiệp phản ánh các chi phí quản lý chung của doanh nghiệp gồm các chi phí về lương nhân viên bộ phận quản lý doanh nghiệp (tiền lương, tiền công, các khoản phụ cấp,...); bảo hiểm xã hội, bảo hiểm y tế, kinh phí công đoàn, bảo hiểm thất nghiệp của nhân viên quản lý doanh nghiệp; chi phí vật liệu văn phòng, công cụ lao động, khấu hao TSCĐ dùng cho quản lý doanh nghiệp; tiền thuê đất, thuế môn bài; khoản lập dự phòng phải thu khó đòi; dịch vụ mua ngoài (điện, nước, điện thoại, fax, bảo hiểm tài sản, cháy nổ...); chi phí bằng tiền khác (tiếp khách, hội nghị khách hàng...).

#### 19. Thuế thu nhập doanh nghiệp

##### *Thuế thu nhập hiện hành*

Thuế thu nhập hiện hành là khoản thuế được tính dựa trên thu nhập tính thuế. Thu nhập tính thuế chênh lệch so với lợi nhuận kế toán là do điều chỉnh các khoản chênh lệch tạm thời giữa thuế và kế toán, các chi phí không được trừ cũng như điều chỉnh các khoản thu nhập không phải chịu thuế và các khoản lỗ được chuyển.

Công ty có nghĩa vụ nộp thuế thu nhập doanh nghiệp với thuế suất 20%

#### 20. Công cụ tài chính

##### i. Tài sản tài chính

##### *Phân loại tài sản tài chính*

Công ty phân loại các tài sản tài chính thành các nhóm: tài sản tài chính được ghi nhận theo giá trị hợp lý thông qua Báo cáo kết quả hoạt động kinh doanh, các khoản đầu tư nắm giữ đến ngày đáo hạn, các khoản cho vay và phải thu, tài sản tài chính sẵn sàng để bán. Việc phân loại các tài sản tài chính này phụ thuộc vào bản chất và mục đích của tài sản tài chính và được quyết định tại thời điểm ghi nhận ban đầu.

##### *Tài sản tài chính được ghi nhận theo giá trị hợp lý thông qua Báo cáo kết quả hoạt động kinh doanh*

Tài sản tài chính được phân loại là ghi nhận theo giá trị hợp lý thông qua Báo cáo kết quả hoạt động kinh doanh nếu được nắm giữ để kinh doanh hoặc được xếp vào nhóm phản ánh theo giá trị hợp lý thông qua Báo cáo kết quả hoạt động kinh doanh tại thời điểm ghi nhận ban đầu.



## CÔNG TY CỔ PHẦN XI MĂNG PHÚ THỌ

Địa chỉ: Khu 12, Thị trấn Thanh Ba, Huyện Thanh Ba, Tỉnh Phú Thọ, Việt Nam

### BÁO CÁO TÀI CHÍNH TỔNG HỢP

Cho năm tài chính kết thúc ngày 31 tháng 12 năm 2023

Bản thuyết minh Báo cáo tài chính tổng hợp (tiếp theo)

Tài sản tài chính được phân loại vào nhóm chứng khoán nắm giữ để kinh doanh nếu:

- Được mua hoặc tạo ra chủ yếu cho mục đích bán lại trong thời gian ngắn;
- Công ty có ý định nắm giữ nhằm mục đích thu lợi ngắn hạn;
- Công cụ tài chính phái sinh (ngoại trừ các công cụ tài chính phái sinh được xác định là một hợp đồng bảo lãnh tài chính hoặc một công cụ phòng ngừa rủi ro hiệu quả).

#### *Các khoản đầu tư nắm giữ đến ngày đáo hạn*

Các khoản đầu tư nắm giữ đến ngày đáo hạn là các tài sản tài chính phi phái sinh với các khoản thanh toán cố định hoặc có thể xác định và có kỳ đáo hạn cố định mà Công ty có ý định và có khả năng giữ đến ngày đáo hạn.

#### *Các khoản cho vay và phải thu*

Các khoản cho vay và phải thu là các tài sản tài chính phi phái sinh với các khoản thanh toán cố định hoặc có thể xác định và không được niêm yết trên thị trường.

#### *Tài sản tài chính sẵn sàng để bán*

Tài sản tài chính sẵn sàng để bán là các tài sản tài chính phi phái sinh được xác định là sẵn sàng để bán hoặc không được phân loại là các tài sản tài chính ghi nhận theo giá trị hợp lý thông qua Báo cáo kết quả hoạt động kinh doanh, các khoản đầu tư giữ đến ngày đáo hạn hoặc các khoản cho vay và phải thu.

#### *Giá trị ghi sổ ban đầu của tài sản tài chính*

Các tài sản tài chính được ghi nhận tại ngày mua và dừng ghi nhận tại ngày bán. Tại thời điểm ghi nhận lần đầu, tài sản tài chính được xác định theo giá mua/chi phí phát hành cộng các chi phí phát sinh khác liên quan trực tiếp đến việc mua, phát hành tài sản tài chính đó.

## ii. Nợ phải trả tài chính

Công ty phân loại nợ phải trả tài chính thành các nhóm: nợ phải trả tài chính được ghi nhận theo giá trị hợp lý thông qua Báo cáo kết quả hoạt động kinh doanh, các khoản nợ phải trả tài chính được xác định theo giá trị phân bổ. Việc phân loại các khoản nợ tài chính phụ thuộc vào bản chất và mục đích của khoản nợ tài chính và được quyết định tại thời điểm ghi nhận ban đầu.

#### *Nợ phải trả tài chính được ghi nhận theo giá trị hợp lý thông qua Báo cáo kết quả hoạt động kinh doanh*

Nợ phải trả tài chính được phân loại là ghi nhận theo giá trị hợp lý thông qua Báo cáo kết quả hoạt động kinh doanh nếu được nắm giữ để kinh doanh hoặc được xếp vào nhóm phản ánh theo giá trị hợp lý thông qua Báo cáo kết quả hoạt động kinh doanh tại thời điểm ghi nhận ban đầu.

Nợ phải trả tài chính được phân loại vào nhóm chứng khoán nắm giữ để kinh doanh nếu:

- Được phát hành hoặc tạo ra chủ yếu cho mục đích mua lại trong thời gian ngắn;
- Công ty có ý định nắm giữ nhằm mục đích thu lợi ngắn hạn;
- Công cụ tài chính phái sinh (ngoại trừ các công cụ tài chính phái sinh được xác định là một hợp đồng bảo lãnh tài chính hoặc một công cụ phòng ngừa rủi ro hiệu quả).

#### *Các khoản nợ phải trả tài chính được xác định theo giá trị phân bổ*

Nợ phải trả tài chính được xác định theo giá trị phân bổ được xác định bằng giá trị ghi nhận ban đầu của nợ phải trả tài chính trừ đi các khoản hoàn trả gốc, cộng hoặc trừ các khoản phân bổ lũy kế tính theo phương pháp lãi suất thực tế của phần chênh lệch giữa giá trị ghi nhận ban đầu và giá trị đáo hạn, trừ đi các khoản giảm trừ (trực tiếp hoặc thông qua việc sử dụng một tài khoản dự phòng) do giảm giá trị hoặc do không thể thu hồi.



## CÔNG TY CỔ PHẦN XI MĂNG PHÚ THỌ

Địa chỉ: Khu 12, Thị trấn Thanh Ba, Huyện Thanh Ba, Tỉnh Phú Thọ, Việt Nam

### BÁO CÁO TÀI CHÍNH TỔNG HỢP

Cho năm tài chính kết thúc ngày 31 tháng 12 năm 2023

Bản thuyết minh Báo cáo tài chính tổng hợp (tiếp theo)

Phương pháp lãi suất thực tế là phương pháp tính toán giá trị phân bổ của một hoặc một nhóm nợ phải trả tài chính và phân bổ thu nhập lãi hoặc chi phí lãi trong kỳ có liên quan. Lãi suất thực tế là lãi suất chiết khấu các luồng tiền ước tính sẽ chi trả hoặc nhận được trong tương lai trong suốt vòng đời dự kiến của công cụ tài chính hoặc ngắn hơn, nếu cần thiết, trở về giá trị ghi sổ hiện tại thuần của nợ phải trả tài chính.

#### *Giá trị ghi sổ ban đầu của nợ phải trả tài chính*

Tại thời điểm ghi nhận lần đầu, các khoản nợ phải trả tài chính được xác định theo giá phát hành cộng các chi phí phát sinh liên quan trực tiếp đến việc phát hành nợ tài chính đó.

#### iii. Công cụ vốn chủ sở hữu

Công cụ vốn chủ sở hữu là hợp đồng chứng tỏ được những lợi ích còn lại về tài sản của Công ty sau khi trừ đi toàn bộ nghĩa vụ.

#### 21. Bên liên quan

Các bên được coi là liên quan nếu một bên có khả năng kiểm soát hoặc có ảnh hưởng đáng kể đối với bên kia trong việc ra quyết định các chính sách tài chính và hoạt động. Các bên cũng được xem là bên liên quan nếu cùng chịu sự kiểm soát chung hay chịu ảnh hưởng đáng kể chung.

Trong việc xem xét mối quan hệ của các bên liên quan, bản chất của mối quan hệ được chú trọng nhiều hơn hình thức pháp lý.

Giao dịch với các bên có liên quan trong năm được trình bày ở thuyết minh số VIII.1.

**CÔNG TY CỔ PHẦN XI MĂNG PHÚ THỌ**

Địa chỉ: Khu 12, Thị trấn Thanh Ba, Huyện Thanh Ba, Tỉnh Phú Thọ, Việt Nam

**BÁO CÁO TÀI CHÍNH TỔNG HỢP**

Cho năm tài chính kết thúc ngày 31 tháng 12 năm 2023

Bản thuyết minh Báo cáo tài chính tổng hợp (tiếp theo)

**V. THÔNG TIN BỔ SUNG CHO CÁC KHOẢN MỤC TRÌNH BÀY TRONG BẢNG CÂN ĐỐI KẾ TOÁN TỔNG HỢP****1. Tiền và các khoản tương đương tiền**

	Số cuối năm	Số đầu năm
Tiền mặt	50.558.683	671.444.564
Tiền gửi ngân hàng không kỳ hạn	29.179.910	478.024.461
<b>Cộng</b>	<b>79.738.593</b>	<b>1.149.469.025</b>

**2. Phải thu ngắn hạn của khách hàng**

	Số cuối năm	Số đầu năm
UBND Huyện Yên Lập	36.098.315	1.036.098.315
Công ty Cổ phần xây dựng và thương mại Thành Trang	7.922.639.172	6.985.640.443
Các khách hàng khác	8.352.775.430	9.132.751.617
<b>Cộng</b>	<b>16.311.512.917</b>	<b>17.154.490.375</b>

**3. Trả trước cho người bán ngắn hạn**

	Số cuối năm	Số đầu năm
Tổng công ty Cổ phần đầu tư và Phát triển NASOCO	1.649.393.209	1.649.393.209
Công ty Cổ phần Xây dựng và thương mại 268	4.729.172.442	4.729.172.442
Công ty TNHH Sản xuất dịch vụ và TM Quỳnh Anh	2.436.573.433	2.436.573.433
Các nhà cung cấp khác	1.042.163.554	1.467.632.880
<b>Cộng</b>	<b>9.857.302.638</b>	<b>10.282.771.964</b>

**4. Các khoản phải thu khác****a) Ngắn hạn**

	Số cuối năm		Số đầu năm	
	Giá trị	Dự phòng	Giá trị	Dự phòng
Phải thu Ban quản lý dự án Xi măng lò quay (*)	6.896.425.451	-	6.896.425.451	-
Phải thu tiền, vật tư của các Phân xưởng	959.314.215	-	925.739.011	-
Phải thu Công ty Cơ khí nặng Triệu Dương về tiền ăn ca	543.410.000	-	543.410.000	-
Phải thu tiền tạm ứng	4.945.698.670	-	5.038.306.582	-
Các khoản phải thu ngắn hạn khác	1.919.742.795	-	1.994.025.035	-
<b>Cộng</b>	<b>15.264.591.131</b>	<b>-</b>	<b>15.397.906.079</b>	<b>-</b>

(\*)Khoản phải thu "Ban quản lý dự án Xi măng lò quay sau quyết toán vốn đầu tư xây dựng cơ bản" là tiền để thực hiện Dự án đầu tư dây chuyền Clinker lò quay phải thu lại từ Ban quản lý dự án. Công ty đang tiến hành rà soát lại khoản công nợ này để có thể thu hồi và trình Đại hội đồng cổ đông xem xét, quyết định.

**CÔNG TY CỔ PHẦN XI MĂNG PHÚ THỌ**

Địa chỉ: Khu 12, Thị trấn Thanh Ba, Huyện Thanh Ba, Tỉnh Phú Thọ, Việt Nam

**BÁO CÁO TÀI CHÍNH TỔNG HỢP**

Cho năm tài chính kết thúc ngày 31 tháng 12 năm 2023

**Bản thuyết minh Báo cáo tài chính tổng hợp (tiếp theo)****b) Dài hạn**

	Số cuối năm		Số đầu năm	
	Giá trị	Dự phòng	Giá trị	Dự phòng
Ký cược, ký quỹ	1.511.000.000	-	1.311.000.000	-
<b>Cộng</b>	<b>1.511.000.000</b>	<b>-</b>	<b>1.311.000.000</b>	<b>-</b>

**5. Dự phòng phải thu ngắn hạn khó đòi**

Nợ xấu và trích lập dự phòng phải thu ngắn hạn khó đòi được trình bày tại Phụ lục số 01.

**6. Hàng tồn kho**

	Số cuối năm		Số đầu năm	
	Giá trị	Dự phòng	Giá trị	Dự phòng
Nguyên liệu, vật liệu	11.627.951.502	-	24.882.331.867	-
Công cụ, dụng cụ	181.669.409	-	212.056.017	-
Chi phí sản xuất, kinh doanh dở dang	1.081.931.289	-	1.470.295.993	-
Thành phẩm	2.990.020.075	-	9.153.349.698	-
Hàng hóa	5.938.247	-	438.247	-
Hàng gửi đi bán	1.883.848.637	-	2.015.160.515	-
<b>Cộng</b>	<b>17.771.359.159</b>	<b>-</b>	<b>37.733.632.337</b>	<b>-</b>

**7. Chi phí trả trước****a) Ngắn hạn**

	Số cuối năm	Số đầu năm
Chi phí sửa chữa Dây chuyền Clinker	170.856.668	544.454.923
Công cụ dụng cụ	340.567.110	1.197.834.661
Vật liệu chịu nhiệt	108.618.613	2.262.432.415
Các chi phí trả trước ngắn hạn khác	-	55.757.647
<b>Cộng</b>	<b>620.042.391</b>	<b>4.060.479.646</b>

**b) Dài hạn**

	Số cuối năm	Số đầu năm
Chi phí bi nghiền	3.225.022.435	4.232.256.155
Chi phí sửa chữa	2.737.713.522	2.922.828.204
Công cụ dụng cụ	2.436.872.257	1.754.271.615
Các chi phí trả trước dài hạn khác	283.835.129	338.337.658
<b>Cộng</b>	<b>8.683.443.343</b>	<b>9.247.693.632</b>



**CÔNG TY CỔ PHẦN XI MĂNG PHÚ THỌ**

Địa chỉ: Khu 12, Thị trấn Thanh Ba, Huyện Thanh Ba, Tỉnh Phú Thọ, Việt Nam

**BÁO CÁO TÀI CHÍNH TỔNG HỢP**

Cho năm tài chính kết thúc ngày 31 tháng 12 năm 2023

**Bản thuyết minh Báo cáo tài chính tổng hợp (tiếp theo)****8. Tài sản cố định hữu hình**

	<u>Nhà cửa, vật kiến trúc</u>	<u>Máy móc và thiết bị</u>	<u>Phương tiện vận tải, truyền dẫn</u>	<u>Thiết bị, dụng cụ quản lý</u>	<u>Tài sản cố định khác</u>	<u>Cộng</u>
<b>Nguyên giá</b>						
Số đầu năm	154.889.203.777	408.083.613.789	7.536.897.711	376.262.077	104.962.173	570.990.939.527
<b>Số cuối năm</b>	<b>154.889.203.777</b>	<b>408.083.613.789</b>	<b>7.536.897.711</b>	<b>376.262.077</b>	<b>104.962.173</b>	<b>570.990.939.527</b>
<i>Trong đó:</i>						
<i>Đã khấu hao hết nhưng vẫn còn sử dụng</i>	23.470.609.298	26.132.409.968	5.055.689.529	376.262.077	104.962.173	55.139.933.045
<b>Giá trị hao mòn</b>						
Số đầu năm	76.559.449.669	207.864.536.399	6.487.089.966	376.262.077	104.962.173	291.392.300.284
Khấu hao trong năm	5.554.728.929	19.387.078.488	214.881.266	-	-	25.156.688.683
<b>Số cuối năm</b>	<b>82.114.178.598</b>	<b>227.251.614.887</b>	<b>6.701.971.232</b>	<b>376.262.077</b>	<b>104.962.173</b>	<b>316.548.988.967</b>
<b>Giá trị còn lại</b>						
Số đầu năm	78.329.754.108	200.219.077.390	1.049.807.745	-	-	279.598.639.243
<b>Số cuối năm</b>	<b>72.775.025.179</b>	<b>180.831.998.902</b>	<b>834.926.479</b>	<b>-</b>	<b>-</b>	<b>254.441.950.560</b>

Một số tài sản cố định hữu hình có nguyên giá và giá trị còn lại theo sổ sách lần lượt là 563.859.644.436 VND và 249.940.250.625 VND đã được thế chấp để đảm bảo cho các khoản vay tại các ngân hàng: Ngân hàng TMCP Công Thương Việt Nam – Chi nhánh Phú Thọ, Ngân hàng TMCP Đầu tư và Phát triển Việt Nam- Chi nhánh Phú Thọ, Ngân hàng phát triển chi nhánh Phú Thọ và Ngân hàng TMCP Quốc tế -Chi nhánh Vĩnh Phúc.

## CÔNG TY CỔ PHẦN XI MĂNG PHÚ THỌ

Địa chỉ: Khu 12, Thị trấn Thanh Ba, Huyện Thanh Ba, Tỉnh Phú Thọ, Việt Nam

### BÁO CÁO TÀI CHÍNH TỔNG HỢP

Cho năm tài chính kết thúc ngày 31 tháng 12 năm 2023

Bản thuyết minh Báo cáo tài chính tổng hợp (tiếp theo)

#### 9. Tài sản cố định vô hình

Tài sản cố định vô hình là chương trình phần mềm đã hết khấu hao nhưng vẫn còn sử dụng.

#### 10. Chi phí xây dựng cơ bản dở dang

	Số đầu năm	Chi phí phát sinh trong năm	Kết chuyển vào TSCĐ	Kết chuyển vào chi phí	Số cuối năm
Xây dựng cơ bản dở dang	21.400.312.529	-	-	-	21.400.312.529
Dự án mỏ Phụ gia Tiêu Sơn <sup>(1)</sup>	581.969.191	-	-	-	581.969.191
Mở rộng đường vào tại Chi nhánh Khai thác đá <sup>(2)</sup>	205.377.122	-	-	-	205.377.122
Dự án mở rộng mỏ đá vôi <sup>(3)</sup>	20.612.966.216	-	-	-	20.612.966.216
Sửa chữa lớn tài sản cố định	554.072.918	149.405.438	-	(101.741.194)	601.737.162
<b>Cộng</b>	<b>21.954.385.447</b>	<b>149.405.438</b>	<b>-</b>	<b>(101.741.194)</b>	<b>22.002.049.691</b>

<sup>(1)</sup> Dự án Mỏ Phụ gia Tiêu Sơn đang tạm ngừng do chưa hoàn thành xong thủ tục về cấp quyền khai thác.

<sup>(2)</sup> Dự án đường vào Chi nhánh khai thác đá đang tạm ngừng do vướng một số hộ dân chưa di dời được.

<sup>(3)</sup> Dự án mở rộng mỏ đá vôi của Công ty tại địa bàn xã Ninh Dân và xã Yên Nội, huyện Thanh Ba, tỉnh Phú Thọ với các thông tin chi tiết như sau:

+ Tổng mức đầu tư: Tổng kinh phí bồi thường giải phóng mặt bằng, hỗ trợ và tái định cư là 16.120.316.171 đồng; Ngoài ra còn có các chi phí xây dựng khác;

+ Thời gian bắt đầu triển khai dự án vào cuối năm 2016; Thời gian dự kiến hoàn thành năm 2021

Tình trạng dự án: Đã hoàn thành các nội dung cơ bản, đang chờ nghiệm thu quyết toán công trình.

#### 11. Đầu tư tài chính dài hạn

	Số cuối năm		Số đầu năm	
	Giá gốc	Dự phòng	Giá gốc	Dự phòng
<b>Đầu tư vào công ty liên doanh, liên kết</b>	<b>500.000.000</b>	<b>-</b>	<b>500.000.000</b>	<b>-</b>
Công ty Cổ phần Xi măng Tiên Kiên (1)	500.000.000	-	500.000.000	-
<b>Đầu tư góp vốn vào đơn vị khác</b>	<b>3.000.000.000</b>	<b>(1.435.568.176)</b>	<b>3.000.000.000</b>	<b>(1.670.794.626)</b>
Công ty Cổ phần Xi măng Vicem Sông Thao (2)	3.000.000.000	(1.435.568.176)	3.000.000.000	(1.670.794.626)
<b>Cộng</b>	<b>3.500.000.000</b>	<b>(1.435.568.176)</b>	<b>3.500.000.000</b>	<b>(1.670.794.626)</b>

(1) Là khoản đầu tư vào Công ty Cổ phần Xi măng Tiên Kiên, tổng giá trị đầu tư là 500.000.000 VND, tỷ lệ lợi ích là 35%.

(2) Là khoản đầu tư vào Công ty Cổ phần Xi măng Vicem Sông Thao, tổng giá trị đầu tư là 3.000.000.000 VND, tỷ lệ lợi ích là 0,47%.

## CÔNG TY CỔ PHẦN XI MĂNG PHÚ THỌ

Địa chỉ: Khu 12, Thị trấn Thanh Ba, Huyện Thanh Ba, Tỉnh Phú Thọ, Việt Nam

### BÁO CÁO TÀI CHÍNH TỔNG HỢP

Cho năm tài chính kết thúc ngày 31 tháng 12 năm 2023

Bản thuyết minh Báo cáo tài chính tổng hợp (tiếp theo)

#### 12. Phải trả người bán ngắn hạn

	Số cuối năm	Số đầu năm
<i>Phải trả các bên liên quan</i>	<i>12.022.371.394</i>	<i>10.705.922.134</i>
Công ty Cổ phần IDC	12.022.371.394	10.705.922.134
<i>Phải trả các nhà cung cấp khác</i>	<i>82.130.228.161</i>	<i>91.191.708.906</i>
Công ty Cổ phần Constrexim số 1	11.293.677.445	11.293.677.445
Công ty TNHH Thương mại và Xây dựng Phương Tùng	9.972.563.673	8.358.704.102
Công ty Cổ phần LILAMA Hà Nội	21.262.857.095	21.262.857.095
Công ty Cổ phần Thương mại và Tổng hợp Phúc Hương	4.409.043.002	7.072.479.782
Các nhà cung cấp khác	35.192.086.946	43.203.990.482
<b>Cộng</b>	<b>94.152.599.555</b>	<b>101.897.631.040</b>

#### 13. Người mua trả tiền trước ngắn hạn

	Số cuối năm	Số đầu năm
Công ty TNHH Thương mại Hoàng Vinh	7.842.528.341	11.011.488.068
Công ty TNHH Hưng Yên	1.678.991.153	1.944.766.053
Công ty TNHH Sản xuất dịch vụ và Thương mại Quỳnh Anh	6.614.046.000	6.614.046.000
Công ty TNHH Thương mại và Xây dựng Phương Tùng	2.765.662.685	-
Các khách hàng khác	8.882.819.049	7.535.077.198
<b>Cộng</b>	<b>27.784.047.228</b>	<b>27.105.377.319</b>

#### 14. Thuế và các khoản phải nộp Nhà nước

	Số đầu năm	Số phải nộp trong năm	Số đã thực nộp trong năm	Số cuối năm
Thuế GTGT hàng bán nội địa	2.939.518.784	2.776.396.004	(1.118.763.766)	4.597.151.022
Thuế thu nhập doanh nghiệp	165.484.525	-	-	165.484.525
Thuế thu nhập cá nhân	487.453.772	286.245.653	-	773.699.425
Thuế tài nguyên	7.338.550.647	1.891.136.799	(20.656.521)	9.209.030.925
Phí cấp quyền khai thác khoáng sản (*)	4.589.976.500	1.206.585.000	(50.000.000)	5.746.561.500
Thuế nhà đất, tiền thuê đất	181.525.068	418.991.357	(20.524.954)	579.991.471
Phí, lệ phí và các khoản phải nộp khác	637.775.467	980.258.912	(523.343.479)	1.094.690.900
<b>Cộng</b>	<b>16.340.284.763</b>	<b>7.559.613.725</b>	<b>(1.733.288.720)</b>	<b>22.166.609.768</b>

Quyết toán thuế của Công ty sẽ chịu sự kiểm tra của cơ quan thuế. Do việc áp dụng luật và các qui định về thuế đối với nhiều loại giao dịch khác nhau có thể được giải thích theo nhiều cách khác nhau, số thuế được trình bày trên Báo cáo tài chính có thể bị thay đổi theo quyết định của cơ quan thuế.

#### *Thuế giá trị gia tăng*

Công ty nộp thuế giá trị gia tăng theo phương pháp khấu trừ với thuế suất 10%.



## CÔNG TY CỔ PHẦN XI MĂNG PHÚ THỌ

Địa chỉ: Khu 12, Thị trấn Thanh Ba, Huyện Thanh Ba, Tỉnh Phú Thọ, Việt Nam

### BÁO CÁO TÀI CHÍNH TỔNG HỢP

Cho năm tài chính kết thúc ngày 31 tháng 12 năm 2023

Bản thuyết minh Báo cáo tài chính tổng hợp (tiếp theo)

#### *Thuế thu nhập doanh nghiệp*

Công ty phải nộp thuế thu nhập doanh nghiệp cho các khoản thu nhập tính thuế với thuế suất 20%.

#### *Các loại thuế khác*

Công ty kê khai và nộp theo qui định.

#### 15. Chi phí phải trả ngắn hạn

	<u>Số cuối năm</u>	<u>Số đầu năm</u>
<i>Phải trả các bên liên quan</i>	<i>544.791.700</i>	<i>1.529.408.000</i>
Phải trả lãi vay thành viên ban lãnh đạo	544.791.700	1.529.408.000
<i>Phải trả các tổ chức và cá nhân khác</i>	<i>63.737.342.832</i>	<i>59.573.894.700</i>
Chi phí lãi vay cá nhân	44.089.500	75.676.400
Phải trả Ngân hàng TMCP Quốc tế - Chi nhánh Vĩnh Phúc về lãi vay tạm tính (*)	57.490.100.549	53.490.100.549
Phải trả nhà cung cấp khối lượng hoàn thành xây dựng cơ bản tạm ghi nhận	6.203.152.783	5.720.500.887
Các chi phí phải trả ngắn hạn khác	-	287.616.864
<b>Cộng</b>	<b><u>64.282.134.532</u></b>	<b><u>61.103.302.700</u></b>

(\*) Lãi vay phải trả Ngân hàng TMCP Quốc tế - Chi nhánh Vĩnh Phúc tạm tính theo lãi suất quy định trên Hợp đồng tính đến ngày 31/12/2023, không tính lãi phạt quá hạn.

#### 16. Doanh thu chưa thực hiện ngắn hạn

Là Doanh thu nhận trước về số tiền hàng khách trả trước cho hàng hóa chưa lấy.

**CÔNG TY CỔ PHẦN XI MĂNG PHÚ THỌ**

Địa chỉ: Khu 12, Thị trấn Thanh Ba, Huyện Thanh Ba, Tỉnh Phú Thọ, Việt Nam

**BÁO CÁO TÀI CHÍNH TỔNG HỢP**

Cho năm tài chính kết thúc ngày 31 tháng 12 năm 2023

**Bản thuyết minh Báo cáo tài chính tổng hợp (tiếp theo)****17. Phải trả ngắn hạn khác**

	<u>Số cuối năm</u>	<u>Số đầu năm</u>
Tài sản thừa chờ giải quyết	232.154.997	229.827.409
Kinh phí công đoàn	3.175.775.407	3.072.949.115
Bảo hiểm xã hội	1.781.716.072	546.982.598
Bảo hiểm y tế	31.790.073	36.784.693
Bảo hiểm thất nghiệp	16.623.696	414.332
Phải trả về cổ phần hóa	3.902.216.322	3.902.216.322
Phải trả tiền cổ tức	3.143.175.000	3.143.175.000
Phải trả lãi vay ngân hàng	188.410.984.103	159.223.751.469
<i>Ngân hàng Phát triển Việt Nam - Chi nhánh Phú Thọ (*)</i>	<i>134.271.614.679</i>	<i>114.815.567.025</i>
<i>Ngân hàng TMCP Đầu tư và Phát triển Việt Nam - Chi nhánh Phú Thọ (**)</i>	<i>54.139.369.424</i>	<i>44.408.184.444</i>
Lãi phải trả Công ty Cổ phần Constrexim số 1	4.562.133.147	4.562.133.147
Các khoản phải trả ngắn hạn khác	1.642.426.566	6.163.768.655
<b>Cộng</b>	<b><u>206.898.995.383</u></b>	<b><u>180.882.002.740</u></b>

(\*) Lãi vay phải trả Ngân hàng Phát triển Việt Nam - Chi nhánh Phú Thọ tạm tính theo lãi suất quy định trên Hợp đồng tính đến ngày 31/12/2023, không tính lãi phạt quá hạn.

(\*\*) Lãi vay phải trả Ngân hàng TMCP Đầu tư và Phát triển Việt Nam - Chi nhánh Phú Thọ tạm tính theo lãi suất quy định trên Hợp đồng tính đến ngày 31/12/2023, không tính lãi phạt quá hạn.

**CÔNG TY CỔ PHẦN XI MĂNG PHÚ THỌ**

Địa chỉ: Khu 12, Thị trấn Thanh Ba, Huyện Thanh Ba, Tỉnh Phú Thọ, Việt Nam

**BÁO CÁO TÀI CHÍNH TỔNG HỢP**

Cho năm tài chính kết thúc ngày 31 tháng 12 năm 2023

**Bản thuyết minh Báo cáo tài chính tổng hợp (tiếp theo)****18. Vay và nợ thuê tài chính****a) Ngắn hạn**

	Số cuối năm		Số đầu năm	
	Giá trị	Số có khả năng trả nợ	Giá trị	Số có khả năng trả nợ
<i>Vay và nợ thuê tài chính ngắn hạn phải trả các bên liên quan</i>	-	-	<b>8.350.773.400</b>	<b>8.350.773.400</b>
Vay thành viên ban lãnh đạo <sup>(3)</sup>	-	-	8.350.773.400	8.350.773.400
<i>Bà Trần Thị Phương Linh</i>	-	-	4.659.024.800	4.659.024.800
<i>Ông Triệu Quang Thuận</i>	-	-	3.691.748.600	3.691.748.600
<i>Vay và nợ thuê tài chính ngắn hạn phải trả các tổ chức và cá nhân khác</i>	<b>184.290.656.309</b>	<b>184.290.656.309</b>	<b>175.288.793.377</b>	<b>175.288.793.377</b>
Vay ngắn hạn ngân hàng	11.374.442.584	11.374.442.584	12.374.442.584	12.374.442.584
<i>Ngân hàng TMCP Công thương Việt Nam - Chi nhánh Phú Thọ <sup>(1)</sup></i>	-	-	-	-
<i>Ngân hàng TMCP Đầu tư và Phát triển Việt Nam - Chi nhánh Phú Thọ <sup>(2)</sup></i>	11.374.442.584	11.374.442.584	12.374.442.584	12.374.442.584
Vay ngắn hạn các cá nhân khác <sup>(3)</sup>	4.826.207.700	4.826.207.700	9.122.471.307	9.122.471.307
Vay dài hạn đến hạn trả	168.090.006.025	168.090.006.025	153.791.879.486	153.791.879.486
<i>Ngân hàng Phát triển Việt Nam - Chi nhánh Phú Thọ</i>	47.139.272.092	47.139.272.092	36.689.272.092	36.689.272.092
<i>Ngân hàng TMCP Đầu tư và Phát triển Việt Nam - Chi nhánh Phú Thọ <sup>(4)</sup></i>	63.055.629.003	63.055.629.003	61.178.189.063	61.178.189.063
<i>Ngân hàng TMCP Quốc tế Việt Nam - Chi nhánh Vĩnh Phúc <sup>(5)</sup></i>	57.895.104.930	57.895.104.930	55.924.418.331	55.924.418.331
<b>Cộng</b>	<b>184.290.656.309</b>	<b>184.290.656.309</b>	<b>183.639.566.777</b>	<b>183.639.566.777</b>

<sup>(1)</sup> Là khoản vay tại Ngân hàng TMCP Công thương Việt Nam - Chi nhánh Thị xã Phú Thọ theo Hợp đồng cho vay hạn mức số 170072/2017-HĐCVHM/NHCT244-CTCPXIMANGPT ngày 01/10/2017 thay thế cho Hợp đồng tín dụng số 16044/2016-HĐTDHM/NHCT244-CTCPXIMANGPT ngày 30/09/2016. Hạn mức cho vay 4.400.000.000 VNĐ, mục đích vay để thanh toán các chi phí của phương án sản xuất xi măng. Thời hạn duy trì hạn mức đến hết 31/12/2018, đến 31/12/2023 khoản vay trên đã đến hạn thanh toán nhưng chưa được gia hạn nợ. Lãi suất cho vay là lãi suất thả nổi có điều chỉnh. Khoản vay được đảm bảo bởi các tài sản với hình thức bảo đảm, giá trị tài sản đảm bảo theo các hợp đồng đảm bảo ký kết giữa hai bên, bao gồm: HĐTC số 09150799/HĐTC ngày 22/03/2009; HĐTC số 09140056/HĐTC ngày 25/03/2009; HĐTC số 09140056/HĐTC ngày 25/03/2009; HĐTC số 09150815/HĐTC ngày 21/08/2015.

<sup>(2)</sup> Là khoản vay tại Ngân hàng TMCP Đầu tư và Phát triển Việt Nam - Chi nhánh Phú Thọ theo Hợp đồng tín dụng số 01/2015/399179/HĐTD ngày 17/09/2015, hạn mức cấp tín dụng là 20.000.000.000 VNĐ bao gồm toàn bộ dư nợ vay ngắn hạn chuyển tiếp từ các Hợp đồng tín dụng ngắn hạn cụ thể theo Hợp đồng tín dụng hạn mức số 01/2014/399179/HĐTD ngày 28/8/2014 sang. Mục đích bổ sung vốn lưu động, thời hạn cấp hạn mức kể từ ngày ký hợp đồng đến hết ngày 31/08/2016, đến 31/12/2023 khoản vay trên đã đến hạn thanh toán nhưng chưa được gia hạn nợ. Lãi



**CÔNG TY CỔ PHẦN XI MĂNG PHÚ THỌ**

Địa chỉ: Khu 12, Thị trấn Thanh Ba, Huyện Thanh Ba, Tỉnh Phú Thọ, Việt Nam

**BÁO CÁO TÀI CHÍNH TỔNG HỢP**

Cho năm tài chính kết thúc ngày 31 tháng 12 năm 2023

**Bản thuyết minh Báo cáo tài chính tổng hợp (tiếp theo)**

suất cho vay áp dụng lãi suất thả nổi có điều chỉnh. Khoản vay được đảm bảo theo hợp đồng thế chấp tài sản số 01/2012/HD ngày 28/12/2012, tài sản đảm bảo là hệ thống máy móc thiết bị, tổng giá trị tài sản thế chấp là: 22.535.370.000 VNĐ.

(3) Khoản vay ngắn hạn các cá nhân thời hạn vay từ 3 - 12 tháng, lãi suất 10-12%/năm, cho vay theo hình thức tín chấp, với mục đích bổ sung vốn lưu động phục vụ hoạt động sản xuất kinh doanh.

(4) Là khoản vay dài hạn tại Ngân hàng TMCP Đầu tư và Phát triển Việt Nam - Chi nhánh Phú Thọ theo Hợp đồng tín dụng dài hạn số 01/2007/HĐ ngày 26/09/2007 và Văn bản sửa đổi, bổ sung hợp đồng tín dụng số 01/2015/399179/SĐHĐ ngày 31/03/2015. Số tiền vay tối đa 100.000.000.000VNĐ bao gồm cả ngoại tệ quy đổi. Mục đích vay để đầu tư xây dựng dây chuyền sản xuất xi măng lò quay công suất 1.200 tấn clinker/ngày, thời hạn vay 96 tháng, lãi suất áp dụng cố định trên từng giấy nhận nợ. Khoản vay được đảm bảo bằng bằng tài sản hình thành từ Dự án đầu tư dây chuyền Clinker 1.200 tấn/h trên cơ sở hợp đồng thế chấp ngày 28/03/2008 với ba ngân hàng: Ngân hàng TMCP Đầu tư và Phát triển Việt Nam - Chi nhánh Phú Thọ, Ngân hàng Phát triển Việt Nam - Chi nhánh Phú Thọ và Ngân hàng TMCP Quốc tế - Chi nhánh Vĩnh Phúc.

(5) Là khoản vay dài hạn tại Ngân hàng TMCP Quốc tế - Chi nhánh Vĩnh Phúc theo Hợp đồng tín dụng số 0180707/HDTD2-VIB ngày 03/08/2007 và Biên bản về việc thỏa thuận về việc xử lý thu hồi nợ ngày 08/01/2014. Số tiền vay 125.000.000.000 VND hoặc USD tương đương. Mục đích vay để đầu tư xây dựng dây chuyền sản xuất xi măng lò quay công suất 1.200 tấn clinker/ngày, lãi suất áp dụng cố định trên từng giấy nhận nợ; thời hạn cho vay 240 tháng. Đến 31/12/2023 khoản vay trên đã quá hạn thanh toán nhưng chưa được gia hạn nợ. Khoản vay được đảm bảo bằng tài sản hình thành từ Dự án đầu tư dây chuyền Clinker 1.200 tấn/h trên cơ sở hợp đồng thế chấp ngày 28/03/2008 với ba ngân hàng: Ngân hàng TMCP Đầu tư và Phát triển Việt Nam - Chi nhánh Phú Thọ, Ngân hàng Phát triển Việt Nam - Chi nhánh Phú Thọ và Ngân hàng TMCP Quốc tế - Chi nhánh Vĩnh Phúc.

Chi tiết số phát sinh về các khoản vay ngắn hạn như sau:

	<u>Số đầu năm</u>	<u>Số tiền vay phát sinh trong năm</u>	<u>Lãi tiền vay nhập gốc</u>	<u>Kết chuyển từ vay dài hạn</u>	<u>Số tiền vay đã trả trong năm</u>	<u>Tăng do đánh giá lại CLTG cuối kỳ</u>	<u>Số cuối năm</u>
Vay ngắn hạn ngân hàng	12.374.442.584	-	-	-	(1.000.000.000)	-	11.374.442.584
Vay ngắn hạn các cá nhân là bên liên quan	8.350.773.400	1.305.000.000	1.994.840.700	6.680.000.000	(18.330.614.100)	-	-
Vay ngắn hạn các cá nhân khác	9.122.471.307	1.000.000.000	783.967.700	-	(6.080.231.307)	-	4.826.207.700
Vay dài hạn đến hạn trả	153.791.879.486	-	-	11.500.000.000	(1.799.000.000)	4.597.126.539	168.090.006.025
<b>Cộng</b>	<b>183.639.566.777</b>	<b>2.305.000.000</b>	<b>2.778.808.400</b>	<b>18.180.000.000</b>	<b>(27.209.845.407)</b>	<b>4.597.126.539</b>	<b>184.290.656.309</b>

**CÔNG TY CỔ PHẦN XI MĂNG PHÚ THỌ**

Địa chỉ: Khu 12, Thị trấn Thanh Ba, Huyện Thanh Ba, Tỉnh Phú Thọ, Việt Nam

**BÁO CÁO TÀI CHÍNH TỔNG HỢP**

Cho năm tài chính kết thúc ngày 31 tháng 12 năm 2023

**Bản thuyết minh Báo cáo tài chính tổng hợp (tiếp theo)****b) Dài hạn**

	<b>Số cuối năm</b>		<b>Số đầu năm</b>	
	<b>Giá trị</b>	<b>Số có khả năng trả nợ</b>	<b>Giá trị</b>	<b>Số có khả năng trả nợ</b>
<i>Vay và nợ thuê tài chính dài hạn phải trả các bên liên quan</i>	<b>5.000.000.000</b>	<b>5.000.000.000</b>	<b>11.680.000.000</b>	<b>11.680.000.000</b>
Vay bà Trần Thị Phương Linh	-	-	6.680.000.000	6.680.000.000
Vay ông Nguyễn Khắc Lâm	5.000.000.000	5.000.000.000	5.000.000.000	5.000.000.000
<i>Vay và nợ thuê tài chính dài hạn phải trả các tổ chức và cá nhân khác</i>	<b>45.500.000.000</b>	<b>45.500.000.000</b>	<b>57.000.000.000</b>	<b>57.000.000.000</b>
Vay dài hạn ngân hàng	45.500.000.000	45.500.000.000	57.000.000.000	57.000.000.000
Ngân hàng Phát triển Việt Nam - Chi nhánh Phú Thọ <sup>(6)</sup>	45.500.000.000	45.500.000.000	57.000.000.000	57.000.000.000
<b>Cộng</b>	<b>50.500.000.000</b>	<b>50.500.000.000</b>	<b>68.680.000.000</b>	<b>68.680.000.000</b>

<sup>(6)</sup> Là khoản vay dài hạn tại Ngân hàng Phát triển Việt Nam - Chi nhánh Phú Thọ theo Hợp đồng vay vốn tín dụng số 04/2007/HĐTD-TDI ngày 25/10/2007 và Hợp đồng sửa đổi, bổ sung Hợp đồng tín dụng số 04G/2007/HĐTD-TDI ngày 31/12/2015. Mục đích vay để đầu tư xây dựng dây chuyền sản xuất xi măng lò quay công suất 1.200 tấn clinker/ngày, thời hạn vay 240 tháng, lãi phát sinh thực hiện trả hàng tháng trên dư nợ vay. Khoản vay được đảm bảo bằng tài sản hình thành từ Dự án đầu tư dây chuyền Clinker 1.200 tấn/h trên cơ sở hợp đồng thế chấp ngày 28/03/2008 với ba ngân hàng: Ngân hàng TMCP Đầu tư và Phát triển Việt Nam - Chi nhánh Phú Thọ, Ngân hàng Phát triển Việt Nam - Chi nhánh Phú Thọ và Ngân hàng TMCP Quốc tế - Chi nhánh Vĩnh Phúc.

Chi tiết số phát sinh về các khoản vay và nợ thuê tài chính dài hạn như sau:

	<b>Số đầu năm</b>	<b>Số tiền vay phát sinh trong năm</b>	<b>Kết chuyển sang vay và nợ ngắn hạn</b>	<b>Số cuối năm</b>
Vay và nợ thuê tài chính dài hạn phải trả các bên liên quan	11.680.000.000	-	(6.680.000.000)	5.000.000.000
Vay dài hạn ngân hàng	57.000.000.000	-	(11.500.000.000)	45.500.000.000
<b>Cộng</b>	<b>68.680.000.000</b>	<b>-</b>	<b>(18.180.000.000)</b>	<b>50.500.000.000</b>



**BÁO CÁO TÀI CHÍNH TỔNG HỢP**

Cho năm tài chính kết thúc ngày 31 tháng 12 năm 2023

**Bản thuyết minh Báo cáo tài chính tổng hợp (tiếp theo)**

**19. Vốn chủ sở hữu**

	<b>Vốn góp của chủ sở hữu</b>	<b>Thặng dư vốn cổ phần</b>	<b>Cổ phiếu quỹ</b>	<b>Quỹ đầu tư phát triển</b>	<b>Lợi nhuận sau thuế chưa phân phối</b>	<b>Cộng</b>
Số dư đầu năm trước	125.000.000.000	3.212.934.000	(3.692.240.000)	5.328.707.922	(329.938.398.534)	(200.088.996.612)
Lợi nhuận trong năm trước	-	-	-	-	(53.235.922.985)	(53.235.922.985)
<b>Số dư cuối năm trước</b>	<b>125.000.000.000</b>	<b>3.212.934.000</b>	<b>(3.692.240.000)</b>	<b>5.328.707.922</b>	<b>(383.174.321.519)</b>	<b>(253.324.919.597)</b>
Số dư đầu năm nay	125.000.000.000	3.212.934.000	(3.692.240.000)	5.328.707.922	(383.174.321.519)	(253.324.919.597)
Lợi nhuận trong năm nay	-	-	-	-	(61.576.277.693)	(61.576.277.693)
<b>Số dư cuối năm nay</b>	<b>125.000.000.000</b>	<b>3.212.934.000</b>	<b>(3.692.240.000)</b>	<b>5.328.707.922</b>	<b>(444.750.599.212)</b>	<b>(314.901.197.290)</b>

*Chi tiết vốn đầu tư của chủ sở hữu*

	<b>Số cuối năm</b>		<b>Số đầu năm</b>	
	<b>Giá trị</b>	<b>Tỷ lệ (%)</b>	<b>Giá trị</b>	<b>Tỷ lệ (%)</b>
Ông Triệu Quốc Hoàn	6.604.500.000	5,28%	6.604.500.000	5,28%
Ông Trần Tuấn Đạt	8.855.500.000	7,08%	8.845.000.000	7,08%
Ông Triệu Quang Thuận	14.516.500.000	11,61%	14.516.500.000	11,61%
Vốn góp của các cổ đông khác	91.331.260.000	73,07%	91.341.760.000	73,07%
Cổ phiếu quỹ	3.692.240.000	2,95%	3.692.240.000	2,95%
<b>Cộng</b>	<b>125.000.000.000</b>	<b>100,00%</b>	<b>125.000.000.000</b>	<b>100,00%</b>



**CÔNG TY CỔ PHẦN XI MĂNG PHÚ THỌ**

Địa chỉ: Khu 12, Thị trấn Thanh Ba, Huyện Thanh Ba, Tỉnh Phú Thọ, Việt Nam

**BÁO CÁO TÀI CHÍNH TỔNG HỢP**

Cho năm tài chính kết thúc ngày 31 tháng 12 năm 2023

Bản thuyết minh Báo cáo tài chính tổng hợp (tiếp theo)

**Cổ phiếu**

	<u>Số cuối năm</u>	<u>Số đầu năm</u>
Số lượng cổ phiếu đăng ký phát hành	12.500.000	12.500.000
Số lượng cổ phiếu đã bán ra công chúng	12.500.000	12.500.000
- <i>Cổ phiếu phổ thông</i>	12.500.000	12.500.000
- <i>Cổ phiếu ưu đãi</i>	-	-
Số lượng cổ phiếu được mua lại	369.224	369.224
- <i>Cổ phiếu phổ thông</i>	369.224	369.224
- <i>Cổ phiếu ưu đãi</i>	-	-
Số lượng cổ phiếu đang lưu hành	12.130.776	12.130.776
- <i>Cổ phiếu phổ thông</i>	12.130.776	12.130.776
- <i>Cổ phiếu ưu đãi</i>	-	-
Mệnh giá cổ phiếu đang lưu hành: 10.000 VND.		

**20. Các khoản mục ngoài bảng cân đối kế toán**

	<u>Số cuối năm</u>	<u>Số đầu năm</u>
Ngoại tệ các loại		
Dollar Mỹ (USD)	365,15	365,15

**VI. THÔNG TIN BỔ SUNG CHO CÁC KHOẢN MỤC TRÌNH BÀY TRONG BÁO CÁO KẾT QUẢ HOẠT ĐỘNG KINH DOANH TỔNG HỢP****1. Doanh thu cung cấp dịch vụ**

	<u>Năm nay</u>	<u>Năm trước</u>
Tổng doanh thu	188.086.031.726	272.376.275.402
<i>Doanh thu bán thành phẩm</i>	188.048.242.957	270.210.923.761
<i>Doanh thu bán hàng hóa</i>	-	411.348.000
<i>Doanh thu cung cấp dịch vụ</i>	37.788.769	1.754.003.641
Các khoản giảm trừ doanh thu	-	(435.255.752)
+ <i>Chiết khấu thương mại</i>	-	(435.255.752)
<b>Cộng</b>	<b>188.086.031.726</b>	<b>271.941.019.650</b>

**2. Giá vốn hàng bán**

	<u>Năm nay</u>	<u>Năm trước</u>
Giá vốn của thành phẩm đã bán	184.798.584.712	271.383.146.067
Giá vốn của hàng hóa đã bán	-	402.646.074
Giá vốn trong thời gian ngừng sản xuất	9.776.320.122	-
<b>Cộng</b>	<b>194.574.904.834</b>	<b>271.785.792.141</b>

**CÔNG TY CỔ PHẦN XI MĂNG PHÚ THỌ**

Địa chỉ: Khu 12, Thị trấn Thanh Ba, Huyện Thanh Ba, Tỉnh Phú Thọ, Việt Nam

**BÁO CÁO TÀI CHÍNH TỔNG HỢP**

Cho năm tài chính kết thúc ngày 31 tháng 12 năm 2023

Bản thuyết minh Báo cáo tài chính tổng hợp (tiếp theo)

**3. Doanh thu hoạt động tài chính**

	<u>Năm nay</u>	<u>Năm trước</u>
Lãi tiền gửi	599.100	1.592.435
<b>Cộng</b>	<b>599.100</b>	<b>1.592.435</b>

**4. Chi phí tài chính**

	<u>Năm nay</u>	<u>Năm trước</u>
Chi phí lãi vay	35.926.215.534	34.575.158.287
Lỗ chênh lệch tỷ giá do đánh giá lại các khoản mục tiền tệ có gốc ngoại tệ	4.698.140.658	2.463.971.317
Dự phòng/(Hoàn nhập) dự phòng giảm giá chứng khoán kinh doanh và tổn thất đầu tư	(235.226.450)	-
<b>Cộng</b>	<b>40.389.129.742</b>	<b>37.039.129.604</b>

**5. Chi phí bán hàng**

	<u>Năm nay</u>	<u>Năm trước</u>
Chi phí cho nhân viên	1.067.546.700	1.518.973.300
Chi phí dịch vụ mua ngoài	594.611.775	607.263.412
Các chi phí khác	272.082.465	588.022.541
<b>Cộng</b>	<b>1.934.240.940</b>	<b>2.714.259.253</b>

**6. Chi phí quản lý doanh nghiệp**

	<u>Năm nay</u>	<u>Năm trước</u>
Chi phí cho nhân viên	5.684.515.397	6.673.150.007
Chi phí vật liệu quản lý	650.672.192	1.064.705.529
Chi phí đồ dùng văn phòng	147.090.656	326.506.608
Chi phí khấu hao tài sản cố định	488.170.591	527.716.648
Thuế, phí và lệ phí	1.813.238.785	1.632.363.500
Chi phí dịch vụ mua ngoài	2.248.558.414	2.124.740.912
Các chi phí khác	1.690.123.202	1.725.134.133
<b>Cộng</b>	<b>12.722.369.237</b>	<b>14.074.317.337</b>

**7. Thu nhập khác**

	<u>Năm nay</u>	<u>Năm trước</u>
Thu nhập do kiểm kê vật tư hàng hóa thừa		7.133.600
Giảm, miễn lãi vay		177.995.321
Điều chỉnh công nợ		298.613.105
Thu nhập khác		1.000.000
<b>Cộng</b>	<b>-</b>	<b>484.742.026</b>

**CÔNG TY CỔ PHẦN XI MĂNG PHÚ THỌ**

Địa chỉ: Khu 12, Thị trấn Thanh Ba, Huyện Thanh Ba, Tỉnh Phú Thọ, Việt Nam

**BÁO CÁO TÀI CHÍNH TỔNG HỢP**

Cho năm tài chính kết thúc ngày 31 tháng 12 năm 2023

Bản thuyết minh Báo cáo tài chính tổng hợp (tiếp theo)

**8. Chi phí khác**

	Năm nay	Năm trước
Chi phí ủng hộ	16.000.000	42.788.000
Thuế bị phạt, bị truy thu	23.263.766	6.990.761
Chi phí khác	3.000.000	-
<b>Cộng</b>	<b>42.263.766</b>	<b>49.778.761</b>

**9. Chi phí thuế TNDN hiện hành**

Thuế thu nhập doanh nghiệp phải nộp trong năm được dự tính như sau:

	Năm nay	Năm trước
Tổng lợi nhuận kế toán trước thuế	(61.576.277.693)	(53.235.922.985)
Các khoản điều chỉnh tăng, giảm lợi nhuận kế toán để xác định lợi nhuận chịu thuế thu nhập doanh nghiệp:	9.799.583.888	6.990.761
- Các khoản điều chỉnh tăng		
<i>Chi phí trong thời gian ngừng sản xuất</i>	9.776.320.122	-
<i>Thuế bị phạt, bị truy thu</i>	23.263.766	6.990.761
- Các khoản điều chỉnh giảm		
Thu nhập tính thuế	(51.776.693.805)	(53.228.932.224)
Thuế suất thuế thu nhập doanh nghiệp	20%	20%
<b>Tổng Chi phí Thuế TNDN hiện hành</b>	<b>-</b>	<b>-</b>

**10. Lãi cơ bản/suy giảm trên cổ phiếu**

	Năm nay	Năm trước
Lợi nhuận kế toán sau thuế thu nhập doanh nghiệp	(61.576.277.693)	(53.235.922.985)
Các khoản điều chỉnh tăng, giảm lợi nhuận kế toán để xác định lợi nhuận phân bổ cho cổ đông sở hữu cổ phiếu phổ thông:	-	-
Lợi nhuận tính lãi cơ bản trên cổ phiếu	(61.576.277.693)	(53.235.922.985)
Số lượng bình quân gia quyền của cổ phiếu phổ thông đang lưu hành trong năm	12.130.776	12.130.776
<b>Lãi cơ bản/suy giảm trên cổ phiếu</b>	<b>(5.076)</b>	<b>(4.389)</b>

Cổ phiếu phổ thông đang lưu hành bình quân trong năm được tính như sau:

	Năm nay	Năm trước
Cổ phiếu phổ thông đang lưu hành đầu năm	12.130.776	12.130.776
<b>Cổ phiếu phổ thông đang lưu hành bình quân trong năm</b>	<b>12.130.776</b>	<b>12.130.776</b>

**11. Chi phí theo yếu tố**

	Năm nay	Năm trước
Chi phí nguyên liệu, vật liệu	106.898.803.275	188.701.173.062
Chi phí nhân công	16.309.228.674	22.359.548.724
Chi phí khấu hao tài sản cố định	25.156.688.683	25.252.301.494
Chi phí dịch vụ mua ngoài	37.017.066.782	41.062.392.128
Chi phí khác	7.390.401.270	5.612.920.970
<b>Cộng</b>	<b>192.772.188.684</b>	<b>282.988.336.378</b>



# CÔNG TY CỔ PHẦN XI MĂNG PHÚ THỌ

Địa chỉ: Khu 12, Thị trấn Thanh Ba, Huyện Thanh Ba, Tỉnh Phú Thọ, Việt Nam

## BÁO CÁO TÀI CHÍNH TỔNG HỢP

Cho năm tài chính kết thúc ngày 31 tháng 12 năm 2023

Bản thuyết minh Báo cáo tài chính tổng hợp (tiếp theo)

### VII. THÔNG TIN BỔ SUNG CHO CÁC KHOẢN MỤC TRÌNH BÀY TRONG BÁO CÁO LƯU CHUYỂN TIỀN TỆ TỔNG HỢP

#### 1. Các giao dịch không bằng tiền

Trong năm Công ty phát sinh các giao dịch không bằng tiền như sau:

	<u>Năm nay</u>	<u>Năm nay</u>
Lãi tiền vay nhập gốc	2.778.808.400	1.794.086.500

### VIII. NHỮNG THÔNG TIN KHÁC

#### 1. Giao dịch với các bên liên quan

##### *Giao dịch với các thành viên quản lý chủ chốt*

Các thành viên quản lý chủ chốt gồm: các thành viên Hội đồng quản trị và các thành viên Ban điều hành (Ban Tổng Giám đốc, kế toán trưởng). Các cá nhân có liên quan với các thành viên quản lý chủ chốt là các thành viên mật thiết trong gia đình các thành viên quản lý chủ chốt.

Các cá nhân liên quan với Công ty gồm:

<u>Bên liên quan</u>	<u>Mối quan hệ</u>
Ông Triệu Quang Thuận	Chủ tịch HĐQT
Ông Phạm Quang Anh	Thành viên HĐQT
Ông Tạ Trung Hiếu	Thành viên HĐQT
Ông Nguyễn Khắc Lâm	Thành viên HĐQT
Ông Trần Tuấn Đạt	Tổng Giám đốc
Bà Trần Thị Phương Linh	Phó Tổng Giám đốc
Ông Nguyễn Phi Tuyên	Phó Tổng Giám đốc
Ông Tạ Đức Thiệm	Trưởng BKS
Ông Triệu Quang Nhân	Thành viên BKS
Bà Đỗ Thị Thanh Yên	Thành viên BKS
Ông Vũ Anh Phương	Kế toán trưởng

Thu nhập thành viên Ban Lãnh đạo

	<u>Năm nay</u>	<u>Năm trước</u>
Ông Triệu Quang Thuận	216.854.100	277.163.100
Ông Trần Tuấn Đạt	180.824.800	237.544.800
Bà Trần Thị Phương Linh	118.420.710	165.419.800
Ông Nguyễn Phi Tuyên	124.376.500	95.068.600
Ông Phạm Quang Anh	44.000.000	52.000.000
Ông Tạ Trung Hiếu	44.000.000	8.000.000
Ông Nguyễn Khắc Lâm	44.000.000	52.000.000
Ông Vũ Anh Phương	142.107.000	158.729.400
Ông Tạ Đức Thiệm	44.000.000	52.000.000
Ông Triệu Quang Nhân	22.000.000	4.000.000
Bà Đỗ Thị Thanh Yên	22.000.000	26.000.000
<b>Cộng</b>	<b><u>1.002.583.110</u></b>	<b><u>1.127.925.700</u></b>

## CÔNG TY CỔ PHẦN XI MĂNG PHÚ THỌ

Địa chỉ: Khu 12, Thị trấn Thanh Ba, Huyện Thanh Ba, Tỉnh Phú Thọ, Việt Nam

### BÁO CÁO TÀI CHÍNH TỔNG HỢP

Cho năm tài chính kết thúc ngày 31 tháng 12 năm 2023

Bản thuyết minh Báo cáo tài chính tổng hợp (tiếp theo)

Các nghiệp vụ chính phát sinh trong năm giữa Công ty với các thành viên quản lý chủ chốt và các cá nhân có liên quan với các thành viên quản lý chủ chốt như sau:

	<u>Năm nay</u>	<u>Năm trước</u>
Vay tiền	6.287.500.000	6.839.603.000
Lãi vay nhập gốc	918.681.900	830.977.800
Trả tiền vay	22.236.955.300	5.440.186.000
Phải trả tiền lãi vay	1.157.726.100	
Trả lãi vay	147.501.700	

Tại ngày kết thúc năm tài chính, công nợ với các thành viên quản lý chủ chốt và các cá nhân có liên quan với các thành viên quản lý chủ chốt được trình bày chi tiết ở thuyết minh số V.15, V.18a và V.18b.

#### Giao dịch và số dư với các bên liên quan khác

Các bên liên quan khác với Công ty gồm:

<u>Bên liên quan khác</u>	<u>Mối quan hệ</u>
Công ty Cổ phần IDC	Ông Nguyễn Khắc Lâm - thành viên HĐQT là người đại diện theo pháp luật

Các giao dịch phát sinh giữa Công ty với các bên liên quan khác như sau:

	<u>Năm nay</u>	<u>Năm trước</u>
<b>Công ty Cổ phần IDC</b>		
Phải trả tiền mua hàng	8.516.449.260	24.210.588.939
Trả tiền mua hàng	7.200.000.000	26.068.000.000

Tại ngày kết thúc năm tài chính, công nợ với các bên liên quan khác được trình bày chi tiết ở thuyết minh số V.12 và V.13.

## 2. Thông tin bộ phận

### A, Thông tin về lĩnh vực kinh doanh

Lĩnh vực kinh doanh chính của công ty trong năm là lĩnh vực sản xuất xi măng, chiếm gần 100% doanh thu trong năm, các hoạt động khác là không đáng kể, do đó Công ty không lập Báo cáo bộ phận theo lĩnh vực kinh doanh.

### B, Thông tin về khu vực địa lý

Toàn bộ hoạt động của Công ty chỉ diễn ra trên lãnh thổ Việt Nam.

## 3. Rủi ro tín dụng

Rủi ro tín dụng là rủi ro mà một bên tham gia trong hợp đồng không có khả năng thực hiện được nghĩa vụ của mình dẫn đến tổn thất về tài chính cho Công ty.

Công ty có các rủi ro tín dụng từ các hoạt động kinh doanh (chủ yếu đối với các khoản phải thu khách hàng) và hoạt động tài chính (tiền gửi ngân hàng, cho vay và các công cụ tài chính khác).

## CÔNG TY CỔ PHẦN XI MĂNG PHÚ THỌ

Địa chỉ: Khu 12, Thị trấn Thanh Ba, Huyện Thanh Ba, Tỉnh Phú Thọ, Việt Nam

### BÁO CÁO TÀI CHÍNH TỔNG HỢP

Cho năm tài chính kết thúc ngày 31 tháng 12 năm 2023

Bản thuyết minh Báo cáo tài chính tổng hợp (tiếp theo)

#### **Phải thu khách hàng**

Công ty giảm thiểu rủi ro tín dụng bằng cách chỉ giao dịch với các đơn vị có khả năng tài chính tốt, yêu cầu mở thư tín dụng đối với các đơn vị giao dịch lần đầu hay chưa có thông tin về khả năng tài chính và nhân viên kế toán công nợ thường xuyên theo dõi nợ phải thu để đôn đốc thu hồi. Trên cơ sở này và khoản phải thu của Công ty liên quan đến nhiều khách hàng khác nhau nên rủi ro tín dụng không tập trung vào một khách hàng nhất định.

#### **Tiền gửi ngân hàng**

Phần lớn tiền gửi ngân hàng của Công ty được gửi tại các ngân hàng lớn, có uy tín ở Việt Nam. Công ty nhận thấy mức độ tập trung rủi ro tín dụng đối với tiền gửi ngân hàng là thấp.

#### **4. Rủi ro thanh khoản**

Rủi ro thanh khoản là rủi ro Công ty gặp khó khăn khi thực hiện nghĩa vụ tài chính do thiếu tiền.

Ban Tổng Giám đốc chịu trách nhiệm cao nhất trong quản lý rủi ro thanh khoản. Rủi ro thanh khoản của Công ty chủ yếu phát sinh từ việc các tài sản tài chính và nợ phải trả tài chính có các thời điểm đáo hạn lệch nhau.

Công ty quản lý rủi ro thanh khoản thông qua việc duy trì một lượng tiền và các khoản tương đương tiền phù hợp và các khoản vay ở mức mà Ban Tổng Giám đốc cho là đủ để đáp ứng nhu cầu hoạt động của Công ty nhằm giảm thiểu ảnh hưởng của những biến động về luồng tiền.

Thời hạn thanh toán của các khoản nợ phải trả tài chính dựa trên các khoản thanh toán dự kiến theo hợp đồng chưa được chiết khấu như sau:

	<u>Từ 1 năm trở xuống</u>	<u>Trên 1 năm đến 5 năm</u>	<u>Trên 5 năm</u>	<u>Cộng</u>
<b>Số cuối năm</b>				
Vay và nợ	184.290.656.309	50.500.000.000	-	234.790.656.309
Phải trả người bán	94.152.599.555	-	-	94.152.599.555
Các khoản phải trả khác	279.425.225.184	-	-	279.425.225.184
<b>Cộng</b>	<b>557.868.481.048</b>	<b>50.500.000.000</b>	<b>-</b>	<b>608.368.481.048</b>
<b>Số đầu năm</b>				
Vay và nợ	183.639.566.777	57.680.000.000	11.000.000.000	252.319.566.777
Phải trả người bán	101.897.631.040	-	-	101.897.631.040
Các khoản phải trả khác	251.165.513.290	-	-	251.165.513.290
<b>Cộng</b>	<b>536.702.711.107</b>	<b>57.680.000.000</b>	<b>11.000.000.000</b>	<b>605.382.711.107</b>

Công ty cho rằng mức độ tập trung rủi ro đối với việc trả nợ là thấp. Công ty có khả năng thanh toán các khoản nợ đến hạn từ dòng tiền từ hoạt động kinh doanh và tiền thu từ các tài sản tài chính đáo hạn.



## CÔNG TY CỔ PHẦN XI MĂNG PHÚ THỌ

Địa chỉ: Khu 12, Thị trấn Thanh Ba, Huyện Thanh Ba, Tỉnh Phú Thọ, Việt Nam

### BÁO CÁO TÀI CHÍNH TỔNG HỢP

Cho năm tài chính kết thúc ngày 31 tháng 12 năm 2023

Bản thuyết minh Báo cáo tài chính tổng hợp (tiếp theo)

#### 5. Giá trị hợp lý của tài sản và nợ phải trả tài chính

	Giá trị sổ sách		Giá trị hợp lý	
	Số cuối năm	Số đầu năm	Số cuối năm	Số đầu năm
<b>Tài sản tài chính</b>				
Tiền và các khoản tương đương tiền	79.738.593	1.149.469.025	79.738.593	1.149.469.025
Phải thu khách hàng	11.371.618.811	12.214.596.269	11.371.618.811	12.214.596.269
Các khoản phải thu khác	16.775.591.131	16.708.906.079	16.775.591.131	16.708.906.079
Tài sản tài chính sẵn sàng để bán	2.064.431.824	1.829.205.374	2.064.431.824	1.829.205.374
<b>Cộng</b>	<b>30.291.380.359</b>	<b>31.902.176.747</b>	<b>30.291.380.359</b>	<b>31.902.176.747</b>
<b>Nợ phải trả tài chính</b>				
Vay và nợ	234.790.656.309	252.319.566.777	234.790.656.309	252.319.566.777
Phải trả người bán	94.152.599.555	101.897.631.040	94.152.599.555	101.897.631.040
Các khoản phải trả khác	279.425.225.184	251.165.513.290	279.425.225.184	251.165.513.290
<b>Cộng</b>	<b>608.368.481.048</b>	<b>605.382.711.107</b>	<b>608.368.481.048</b>	<b>605.382.711.107</b>

Giá trị hợp lý của các tài sản tài chính và nợ phải trả tài chính được phản ánh theo giá trị mà công cụ tài chính có thể được chuyển đổi trong một giao dịch hiện tại giữa các bên có đầy đủ hiểu biết và mong muốn giao dịch.

Công ty sử dụng phương pháp và giả định sau để ước tính giá trị hợp lý:

- Giá trị hợp lý của tiền mặt, tiền gửi ngân hàng ngắn hạn, các khoản phải thu khách hàng, phải trả cho người bán và nợ phải trả ngắn hạn khác tương đương giá trị sổ sách của các khoản mục này do những công cụ này có kỳ hạn ngắn.
- Giá trị hợp lý của các khoản phải thu và cho vay có lãi suất cố định hoặc thay đổi được đánh giá dựa trên các thông tin như lãi suất, rủi ro, khả năng trả nợ và tính chất rủi ro liên quan đến khoản nợ. Trên cơ sở đánh giá này Công ty ước tính dự phòng cho phần có khả năng không thu hồi được.
- Giá trị hợp lý của các tài sản tài chính sẵn sàng để bán được niêm yết trên thị trường chứng khoán là giá công bố giao dịch tại ngày kết thúc năm tài chính. Giá trị hợp lý của các tài sản tài chính sẵn sàng để bán chưa niêm yết được ước tính bằng các phương pháp định giá phù hợp.

#### 6. Rủi ro thị trường

Rủi ro thị trường là rủi ro mà giá trị hợp lý hoặc các luồng tiền trong tương lai của công cụ tài chính sẽ biến động theo những thay đổi của giá thị trường. Rủi ro thị trường bao gồm 3 loại: rủi ro ngoại tệ, rủi ro lãi suất và rủi ro về giá khác.

Các phân tích về độ nhạy trình bày dưới đây được lập trên cơ sở giá trị các khoản nợ thuần, tỷ lệ giữa các khoản nợ có lãi suất cố định và các khoản nợ có lãi suất thả nổi là không thay đổi.

##### **Rủi ro ngoại tệ**

Rủi ro ngoại tệ là rủi ro mà giá trị hợp lý hoặc các luồng tiền trong tương lai của công cụ tài chính sẽ biến động theo những thay đổi của tỷ giá hối đoái.

##### **Rủi ro lãi suất**

Rủi ro lãi suất là rủi ro mà giá trị hợp lý hoặc các luồng tiền trong tương lai của công cụ tài chính sẽ biến động theo những thay đổi của lãi suất thị trường.

Rủi ro lãi suất của Công ty chủ yếu liên quan đến tiền và các khoản vay.

# CÔNG TY CỔ PHẦN XI MĂNG PHÚ THỌ

Địa chỉ: Khu 12, Thị trấn Thanh Ba, Huyện Thanh Ba, Tỉnh Phú Thọ, Việt Nam

## BÁO CÁO TÀI CHÍNH TỔNG HỢP

Cho năm tài chính kết thúc ngày 31 tháng 12 năm 2023

Bản thuyết minh Báo cáo tài chính tổng hợp (tiếp theo)

Công ty quản lý rủi ro lãi suất bằng cách phân tích tình hình thị trường để có được các lãi suất có lợi nhất và vẫn nằm trong giới hạn quản lý rủi ro của mình.

### Rủi ro về giá khác

Rủi ro về giá khác là rủi ro mà giá trị hợp lý hoặc các luồng tiền trong tương lai của công cụ tài chính sẽ biến động theo những thay đổi của giá thị trường ngoài thay đổi của lãi suất và tỷ giá hối đoái.

### 7. Các sự kiện phát sinh sau năm tài chính

Ban Tổng Giám đốc Công ty khẳng định không có sự kiện nào phát sinh sau ngày 31 tháng 12 năm 2023 cho đến thời điểm lập báo cáo này mà chưa được xem xét điều chỉnh số liệu hoặc công bố trong Báo cáo tài chính tổng hợp.

### 8. Thông tin về hoạt động liên tục

Tại thời điểm 31/12/2022 và 31/12/2023, nợ ngắn hạn đã vượt quá tài sản ngắn hạn của Công ty là 498.585.843.293 đồng và 553.104.072.708 đồng, lỗ lũy kế lần lượt là (383.174.321.519) đồng và (444.750.599.212) đồng, tương ứng (307%) và (356%) vốn góp của chủ sở hữu, vốn chủ sở hữu lần lượt là (253.324.919.597) đồng và (314.901.197.290) đồng. Các vấn đề này cho thấy sự tồn tại của yếu tố không chắc chắn trọng yếu có thể dẫn đến nghi ngờ đáng kể về khả năng hoạt động liên tục của Công ty. Tuy nhiên Công ty đang có kế hoạch đầu tư nâng cấp và mở rộng sản xuất bằng việc ký kết hợp đồng hợp tác kinh doanh với Công ty TNHH Sản xuất Dịch vụ và Thương mại Quỳnh Anh để cải tạo, nâng cấp công suất lò nung và lắp đặt trạm nghiền xi măng. Bên cạnh đó, Công ty ký kết các văn bản thỏa thuận với các nhà cung cấp lớn, các đại lý và các khách hàng truyền thống để kéo giãn lịch trả nợ, nhận ứng trước tiền hàng để bổ sung nguồn vốn lưu động phục vụ sản xuất kinh doanh. Các phương án kinh doanh của Công ty đã được các Ngân hàng tin dụng thẩm định và xem xét giãn thời gian trả nợ, cơ cấu lại các khoản nợ, tạo điều kiện để Công ty tái cấu trúc hoạt động sản xuất kinh doanh, tạo nguồn thu trả nợ ngân hàng.

Từ các yếu tố trên, Ban Tổng Giám đốc Công ty cho rằng Công ty vẫn có đủ cơ sở, điều kiện để phát triển trong thời gian tới, đồng thời Ban Tổng Giám đốc Công ty khẳng định chưa có bất kỳ dự định nào cho việc dừng hoạt động của Công ty trong nhiều năm tới. Do đó, Báo cáo tài chính tổng hợp cho năm tài chính kết thúc ngày 31 tháng 12 năm 2023 vẫn được lập trên cơ sở giả định hoạt động liên tục.

### 9. Thông tin so sánh

Số liệu so sánh đầu năm được lấy theo Báo cáo tài chính tổng hợp cho năm tài chính kết thúc ngày 31 tháng 12 năm 2022 đã được kiểm toán bởi Công ty TNHH Kiểm toán Nhân Tâm Việt.

Lập, ngày 27 tháng 03 năm 2024

Người lập biểu

Triệu Thị Mai

Kế toán trưởng

Vũ Anh Phương

Tổng Giám đốc



Trần Tuấn Đạt



**BÁO CÁO TÀI CHÍNH TỔNG HỢP**

Cho năm tài chính kết thúc ngày 31 tháng 12 năm 2023

**Bản thuyết minh Báo cáo tài chính tổng hợp (tiếp theo)****Phụ lục 01: Chi tiết các khoản nợ xấu và trích lập dự phòng nợ phải thu ngắn hạn khó đòi**

	Số cuối năm			Số đầu năm		
	Thời gian quá hạn	Giá gốc	Dự phòng	Thời gian quá hạn	Giá gốc	Dự phòng
Công ty Cổ phần Cường Thịnh	Quá hạn trên 3 năm	163.512.001	(163.512.001)	Quá hạn trên 3 năm	163.512.001	(163.512.001)
Công ty Cổ phần đầu tư PTXD Phú Thọ	Quá hạn trên 3 năm	341.837.354	(341.837.354)	Quá hạn trên 3 năm	341.837.354	(341.837.354)
Công ty Cổ phần LILAMA - Hoàng Mai - HN	Quá hạn trên 3 năm	193.825.819	(193.825.819)	Quá hạn trên 3 năm	193.825.819	(193.825.819)
Công ty Cổ phần xây dựng và thương mại 268 - Hà Nội	Quá hạn trên 3 năm	201.684.985	(201.684.985)	Quá hạn trên 3 năm	201.684.985	(201.684.985)
Công ty Thành Đăng Phú Thọ	Quá hạn trên 3 năm	125.740.102	(125.740.102)	Quá hạn trên 3 năm	125.740.102	(125.740.102)
Công ty Xây dựng nông lâm nghiệp Phú Thọ	Quá hạn trên 3 năm	311.301.205	(311.301.205)	Quá hạn trên 3 năm	311.301.205	(311.301.205)
Công ty XNK và XD-Tổng Công ty XD Sông Hồng	Quá hạn trên 3 năm	364.200.000	(364.200.000)	Quá hạn trên 3 năm	364.200.000	(364.200.000)
Ông Nguyễn Xuân Dân, Tiêu Thụ	Quá hạn trên 3 năm	239.819.764	(239.819.764)	Quá hạn trên 3 năm	239.819.764	(239.819.764)
Ông Phùng Đức Thiện - Công ty xây cổ phần xây dựng số 1 PT	Quá hạn trên 3 năm	138.716.346	(138.716.346)	Quá hạn trên 3 năm	138.716.346	(138.716.346)
Ông Vi Đức Thọ - Công ty XD số 1 Phú Thọ	Quá hạn trên 3 năm	111.451.243	(111.451.243)	Quá hạn trên 3 năm	111.451.243	(111.451.243)
Các đối tượng khác	Quá hạn trên 3 năm	2.830.427.287	(2.830.427.287)	Quá hạn trên 3 năm	2.723.318.887	(2.723.318.887)
<b>Cộng</b>		<b>5.022.516.106</b>	<b>(5.022.516.106)</b>		<b>5.022.516.106</b>	<b>(5.022.516.106)</b>

