

CÔNG TY CP VẬT LIỆU XÂY
DỰNG VÀ TRANG TRÍ NỘI THẤT
TP.HCM

CỘNG HÒA XÃ HỘI CHỦ NGHĨA VIỆT NAM

Độc lập - Tự do - Hạnh phúc

Số: 97 / CBTT-HĐQT

TP. Hồ Chí Minh, ngày 19 tháng 10 năm 2024

CÔNG BỐ THÔNG TIN ĐỊNH KỲ BÁO CÁO TÀI CHÍNH

Kính gửi: Sở Giao dịch Chứng khoán Hà Nội

Thực hiện quy định tại khoản 3 Điều 14 Thông tư số 96/2020/TT-BTC ngày 16/11/2020 của Bộ Tài chính hướng dẫn công bố thông tin trên thị trường chứng khoán, CTCP VLXD & TTNT TP. HCM thực hiện công bố thông tin báo cáo tài chính (BCTC) quý 3/2024 với Sở Giao dịch Chứng khoán Hà Nội như sau:

1. Tên tổ chức: Công ty cổ phần Vật liệu xây dựng và Trang trí nội thất Thành phố Hồ Chí Minh (CMID)

- Mã chứng khoán: CMD
- Địa chỉ: 215-217 Trần Hưng Đạo, Phường Cô Giang, Quận 1, TP. HCM
- Điện thoại liên hệ/Tel: (028) 39205104 Fax: (028) 38369434
- Email: cmidvld@gmail.com Website: www.cmid.com.vn

2. Nội dung thông tin công bố:

- BCTC quý 3/ 2024
 - BCTC riêng (TCNY không có công ty con và đơn vị kế toán cấp trên có đơn vị trực thuộc);
 - BCTC hợp nhất (TCNY có công ty con);
 - BCTC tổng hợp (TCNY có đơn vị kế toán trực thuộc tổ chức bộ máy kế toán riêng).

- Các trường hợp thuộc diện phải giải trình nguyên nhân:

+ Tổ chức kiểm toán đưa ra ý kiến không phải là ý kiến chấp nhận toàn phần đối với BCTC (đối với BCTC được kiểm toán năm 2023):

- Có Không

Văn bản giải trình trong trường hợp tích có:

- Có Không

+ Lợi nhuận sau thuế trong kỳ báo cáo có sự chênh lệch trước và sau kiểm toán từ 5% trở lên, chuyển từ lỗ sang lãi hoặc ngược lại (đối với BCTC được kiểm toán năm 2023):

- Có Không

Văn bản giải trình trong trường hợp tích có:

Có

Không

+ Lợi nhuận sau thuế thu nhập doanh nghiệp tại báo cáo kết quả kinh doanh của kỳ báo cáo thay đổi từ 10% trở lên so với báo cáo cùng kỳ năm trước:

Có

Không

Văn bản giải trình trong trường hợp tích có:

Có

Không

+ Lợi nhuận sau thuế trong kỳ báo cáo bị lỗ, chuyển từ lãi ở báo cáo cùng kỳ năm trước sang lỗ ở kỳ này hoặc ngược lại:

Có

Không

Văn bản giải trình trong trường hợp tích có:

Có

Không

Thông tin này đã được công bố trên trang thông tin điện tử của công ty vào ngày: 19/10/2024 tại đường dẫn: www.cmtd.com.vn

Tài liệu đính kèm:

- BCTC Quý 3/2024

Đại diện tổ chức

Người đại diện theo pháp luật/Người UQCBTT
(Ký, ghi rõ họ tên, chức vụ, đóng dấu)



TỔNG GIÁM ĐỐC

Lê Văn Phải

BÁO CÁO KẾT QUẢ KINH DOANH QUÝ 3 NĂM 2024

Đơn vị tính: VND

CHỈ TIÊU	Mã số	Thuyết minh	QUÝ 3 NĂM 2024	QUÝ 3 NĂM 2023	Từ 01/01/2024 đến 30/09/2024	Từ 01/01/2023 đến 30/09/2023
1. Doanh thu bán hàng và cung cấp dịch vụ	01	VI.1	200,792,365,068	225,715,575,265	546,199,899,055	728,137,990,213
2. Các khoản giảm trừ doanh thu	02	VI.2	-	-	-	-
3. Doanh thu thuần bán hàng và cung cấp dịch vụ	10	VI.3	200,792,365,068	225,715,575,265	546,199,899,055	728,137,990,213
4. Giá vốn hàng bán	11	VI.4	180,548,183,331	205,792,173,097	487,806,293,506	652,738,537,603
5. Lợi nhuận gộp về bán hàng và cung cấp dịch vụ	20		20,244,181,737	19,923,402,168	58,393,605,549	75,399,452,610
6. Doanh thu hoạt động tài chính	21	VI.5	962,755,455	653,906,063	3,828,254,109	5,782,493,603
7. Chi phí tài chính	22	VI.6	1,099,427,796	2,607,535,998	3,541,804,452	5,083,610,494
<i>Trong đó: Chi phí lãi vay</i>	23		978,467,796	2,221,975,998	3,541,804,452	5,582,570,494
9. Chi phí bán hàng	25	VI.9b	8,844,320,268	10,928,544,255	25,343,022,450	35,776,088,657
10. Chi phí quản lý doanh nghiệp	26	VI.9a	7,245,289,995	2,629,815,107	9,474,599,508	13,443,890,975
11. Lợi nhuận thuần từ hoạt động kinh doanh	30		4,017,899,133	4,411,412,871	23,862,433,248	26,878,356,087
12. Thu nhập khác	31	VI.7	54,351,448	72,137,929	202,366,587	196,390,876
13. Chi phí khác	32	VI.8	48,044,107	143,829,601	837,468,065	1,195,623,591
14. Lợi nhuận khác	40		6,307,341	(71,691,672)	(635,101,478)	(999,232,715)
15. Tổng lợi nhuận kế toán trước thuế	50		4,024,206,474	4,339,721,199	23,227,331,770	25,879,123,372
16. Chi phí thuế thu nhập doanh nghiệp hiện hành	51	VI.11a	804,841,295	867,944,240	4,671,046,590	5,409,473,575
18. Lợi nhuận sau thuế thu nhập doanh nghiệp	60		3,219,365,179	3,471,776,959	18,556,285,180	20,469,649,797
19. Lãi cơ bản trên cổ phiếu	70	VI.12	276	297	1,588	1,751
20. Lãi suy giảm trên cổ phiếu	71	VI.19	276	297	1,588	1,751

Thành phố Hồ Chí Minh, Ngày 17 tháng 10 năm 2024

Người lập biểu / Kế toán trưởng


Phạm Thị Bắc Giang

Phạm Thị Bắc Giang

Tổng Giám Đốc

Lê Văn Phái

Lê Văn Phái



BẢNG CÂN ĐỐI KẾ TOÁN

Tại ngày 30 tháng 09 năm 2024

Đơn vị tính: VND

TÀI SẢN	Mã số	Thuyết minh	30/09/2024	01/01/2024
A - TÀI SẢN NGẮN HẠN	100		277,524,152,426	311,509,932,662
I. Tiền và các khoản tương đương tiền	110	V.1	13,076,907,306	22,682,367,949
1. Tiền	111		13,076,907,306	22,682,367,949
2. Các khoản tương đương tiền	112		-	-
II. Các khoản đầu tư tài chính ngắn hạn	120		-	-
III. Các khoản phải thu ngắn hạn	130		261,410,690,210	287,095,864,251
1. Phải thu ngắn hạn của khách hàng	131	V.3	268,883,768,019	293,446,025,287
2. Trả trước cho người bán ngắn hạn	132		5,389,523,797	15,251,970,081
3. Phải thu về cho vay ngắn hạn	135		10,000,000,000	-
4. Phải thu ngắn hạn khác	136	V.4a	894,876,562	1,816,981,486
5. Dự phòng phải thu ngắn hạn khó đòi	137	V.5	(23,757,478,168)	(23,419,112,603)
IV. Hàng tồn kho	140	V.6	3,022,398,094	1,726,855,487
1. Hàng tồn kho	141		3,022,398,094	1,726,855,487
V. Tài sản ngắn hạn khác	150		14,156,816	4,844,975
1. Chi phí trả trước ngắn hạn	151		14,156,816	4,844,975
2. Thuế GTGT được khấu trừ	152		-	-
B - TÀI SẢN DÀI HẠN	200		32,874,678,208	64,558,049,909
I. Các khoản phải thu dài hạn	210		660,696,000	30,714,000,000
1. Trả trước cho người bán dài hạn	212		-	-
2. Phải thu về cho vay dài hạn	215		330,696,000	30,384,000,000
3. Phải thu dài hạn khác	216	V.4b	330,000,000	330,000,000
II. Tài sản cố định	220		16,999,292,412	18,149,855,011
1. Tài sản cố định hữu hình	221	V.8	9,460,892,412	10,611,455,011
- Nguyên giá	222		24,396,073,922	24,396,073,922
- Giá trị hao mòn lũy kế	223		(14,935,181,510)	(13,784,618,911)
2. Tài sản cố định vô hình	227	V.9	7,538,400,000	7,538,400,000
- Nguyên giá	228		7,538,400,000	7,538,400,000
- Giá trị hao mòn lũy kế	229		-	-
III. Bất động sản đầu tư	230	V.10	9,914,859,038	10,292,381,286
- Nguyên giá	231		14,182,634,200	14,182,634,200
- Giá trị hao mòn lũy kế	232		(4,267,775,162)	(3,890,252,914)
IV. Tài sản dở dang dài hạn	240		2,401,500,000	2,401,500,000
1. Chi phí xây dựng cơ bản dở dang	242	V.7	2,401,500,000	2,401,500,000
V. Các khoản đầu tư tài chính dài hạn	250		1,814,400,000	1,814,400,000
1. Đầu tư góp vốn vào đơn vị khác	253	V.2	2,888,000,000	2,888,000,000
2. Dự phòng đầu tư tài chính dài hạn	254	V.2	(1,073,600,000)	(1,073,600,000)
VI. Tài sản dài hạn khác	260		1,083,930,758	1,185,913,612
1. Chi phí trả trước dài hạn	261		1,083,930,758	1,185,913,612
TỔNG CỘNG TÀI SẢN	270		310,398,830,634	376,067,982,571

BẢNG CÂN ĐỐI KẾ TOÁN (tiếp theo)

Tại ngày 30 tháng 09 năm 2024

Đơn vị tính: VND

NGUỒN VỐN	Mã số	Thuyết minh	30/09/2024	01/01/2024
C - NỢ PHẢI TRẢ	300		66,482,048,990	138,162,071,672
I. Nợ ngắn hạn	310		63,339,658,990	134,769,681,672
1. Phải trả người bán ngắn hạn	311	V.12	820,428,666	1,256,363,243
2. Người mua trả tiền trước ngắn hạn	312		57,064,000	415,577,847
3. Thuế và các khoản phải nộp Nhà nước	313	V.13	2,249,906,713	5,601,705,842
4. Phải trả người lao động	314		3,690,309,743	2,031,742,936
5. Chi phí phải trả ngắn hạn	315	V.14	1,857,317,994	1,269,988,862
6. Phải trả ngắn hạn khác	319	V.15a	1,340,729,183	23,435,758,810
7. Vay và nợ thuê tài chính ngắn hạn	320	V.11	50,172,074,400	97,428,603,400
8. Quỹ khen thưởng và phúc lợi	322		3,151,828,291	3,329,940,732
II. Nợ dài hạn	330		3,142,390,000	3,392,390,000
1. Phải trả dài hạn khác	337	V.15b	3,142,390,000	3,392,390,000
D - VỐN CHỦ SỞ HỮU	400		243,916,781,644	237,905,910,899
I. Vốn chủ sở hữu	410	V.16	243,916,781,644	237,905,910,899
1. Vốn góp của chủ sở hữu	411		150,000,000,000	150,000,000,000
- Cổ phiếu phổ thông có quyền biểu quyết	411a		150,000,000,000	150,000,000,000
2. Thặng dư vốn cổ phần	412		42,088,848,102	42,088,848,102
3. Cổ phiếu quỹ	415		(55,823,611,800)	(55,823,611,800)
4. Quỹ đầu tư phát triển	418		24,907,742,820	23,583,963,143
5. Lợi nhuận sau thuế chưa phân phối	421		82,743,802,522	78,056,711,454
- LNST chưa phân phối lũy kế đến cuối kỳ trước	421a		64,187,517,342	44,962,219,531
- LNST chưa phân phối kỳ này	421b		18,556,285,180	33,094,491,923
II. Nguồn kinh phí	430		-	-
TỔNG CỘNG NGUỒN VỐN	440		310,398,830,634	376,067,982,571

Thành phố Hồ Chí Minh, Ngày 17 tháng 10 năm 2024

Người lập biểu / Kế toán trưởng

Phạm Thị Bắc Giang



Tổng Giám đốc

Lê Văn Phải

BÁO CÁO KẾT QUẢ HOẠT ĐỘNG KINH DOANH

Cho kỳ kế toán từ 01/01/2024 đến 30/09/2024

Đơn vị tính: VND

CHỈ TIÊU	Mã số	Thuyết minh	Từ 01/01/2024 đến 30/09/2024	Từ 01/01/2023 đến 30/09/2023
1. Doanh thu bán hàng và cung cấp dịch vụ	01	VI.1	546,199,899,055	728,137,990,213
2. Các khoản giảm trừ doanh thu	02	VI.2	-	-
3. Doanh thu thuần bán hàng và cung cấp dịch vụ	10	VI.3	546,199,899,055	728,137,990,213
4. Giá vốn hàng bán	11	VI.4	487,799,110,512	652,738,537,603
5. Lợi nhuận gộp về bán hàng và cung cấp dịch vụ	20		58,400,788,543	75,399,452,610
6. Doanh thu hoạt động tài chính	21	VI.5	3,828,254,109	5,782,493,603
7. Chi phí tài chính	22	VI.6	3,541,804,452	5,083,610,494
<i>Trong đó: Chi phí lãi vay</i>	23		<i>3,541,804,452</i>	<i>5,582,570,494</i>
8. Chi phí bán hàng	25	VI.9b	25,350,205,444	35,776,088,657
9. Chi phí quản lý doanh nghiệp	26	VI.9a	9,474,599,508	13,443,890,975
10. Lợi nhuận thuần từ hoạt động kinh doanh	30		23,862,433,248	26,878,356,087
11. Thu nhập khác	31	VI.7	202,366,587	196,390,876
12. Chi phí khác	32	VI.8	837,468,065	1,195,623,591
13. Lợi nhuận khác	40		(635,101,478)	(999,232,715)
14. Tổng lợi nhuận kế toán trước thuế	50		23,227,331,770	25,879,123,372
15. Chi phí thuế thu nhập doanh nghiệp hiện hành	51	VI.11a	4,671,046,590	5,409,473,575
17. Lợi nhuận sau thuế thu nhập doanh nghiệp	60		18,556,285,180	20,469,649,797
18. Lãi cơ bản trên cổ phiếu	70	VI.12	1,588	1,751

Thành phố Hồ Chí Minh, Ngày 17 tháng 10 năm 2024

Người lập biểu / Kế toán trưởng



Phạm Thị Bắc Giang

Tổng Giám đốc



Lê Văn Phải

BÁO CÁO LƯU CHUYỂN TIỀN TỆ

Cho kỳ kế toán từ 01/01/2024 đến 30/09/2024

Đơn vị tính: VND

Chỉ tiêu	Mã số	Thuyết minh	Từ 01/01/2024 đến 30/09/2024	Từ 01/01/2023 đến 30/09/2023
I. Lưu chuyển tiền từ hoạt động kinh doanh				
1. Lợi nhuận trước thuế	01		23,227,331,770	25,879,123,372
2. Điều chỉnh các khoản				
- Khấu hao tài sản cố định và BĐSĐT	02		1,528,084,847	1,528,084,843
- Các khoản dự phòng	03		338,365,565	3,278,337,605
- Lãi, lỗ từ hoạt động đầu tư	05		(1,279,282,700)	(3,381,984,772)
- Chi phí lãi vay	06		3,541,804,452	5,582,570,494
3. Lợi nhuận (lỗ) từ hoạt động kinh doanh trước những thay đổi vốn lưu động	08		27,356,303,934	32,886,131,542
- Tăng, giảm các khoản phải thu	09		35,346,808,476	(43,126,429,446)
- Tăng, giảm hàng tồn kho	10		(1,295,542,607)	(3,253,835,513)
- Tăng, giảm các khoản phải trả (không kể lãi vay phải trả, thuế thu nhập phải nộp)	11		502,091,326	3,297,496,936
- Tăng, giảm chi phí trả trước	12		92,671,013	(1,318,599,466)
- Tiền lãi vay đã trả	14		(3,602,527,740)	(5,646,137,617)
- Thuế thu nhập doanh nghiệp đã nộp	15		(7,107,634,769)	(6,857,071,407)
- Tiền thu khác từ hoạt động kinh doanh	16		-	-
- Tiền chi khác từ hoạt động kinh doanh	17		(1,503,526,876)	(1,143,012,813)
Lưu chuyển tiền thuần từ hoạt động kinh doanh	20		49,788,642,757	(25,161,457,784)
II. Lưu chuyển tiền từ hoạt động đầu tư				
1. Tiền chi để mua sắm, xây dựng TSCĐ và các tài sản dài hạn khác	21		-	-
2. Tiền thu từ thanh lý, nhượng bán TSCĐ và các tài sản dài hạn khác	22		-	27,272,727
3. Tiền chi cho vay, mua các công cụ nợ của đơn vị khác	23		(10,000,000,000)	-
4. Tiền thu hồi cho vay, bán lại các công cụ nợ của đơn vị khác	24		30,053,304,000	196,000,000
5. Tiền thu lãi cho vay, cổ tức và lợi nhuận được chia	27		1,279,282,700	61,451,045
Lưu chuyển tiền thuần từ hoạt động đầu tư	30		21,332,586,700	284,723,772

BÁO CÁO LƯU CHUYỂN TIỀN TỆ
Cho kỳ kế toán từ 01/01/2024 đến 30/09/2024

Đơn vị tính: VND

Chỉ tiêu	Mã số	Thuyết minh	Từ 01/01/2024 đến 30/09/2024	Từ 01/01/2023 đến 30/09/2023
III. Lưu chuyển tiền từ hoạt động tài chính				
1. Tiền thu từ phát hành cổ phiếu, nhận vốn góp của chủ sở hữu	31		-	-
2. Tiền chi trả vốn góp cho các chủ sở hữu, mua lại cổ phiếu	32		-	-
3. Tiền thu từ đi vay	33		90,425,500,408	177,151,958,999
4. Tiền trả nợ gốc vay	34		(137,682,029,408)	(134,329,282,499)
5. Cổ tức, lợi nhuận đã trả cho chủ sở hữu	36		(33,470,161,100)	(11,231,573,850)
Lưu chuyển tiền thuần từ hoạt động tài chính	40		(80,726,690,100)	31,591,102,650
Lưu chuyển tiền thuần trong kỳ	50		(9,605,460,643)	6,714,368,638
Tiền và tương đương tiền tồn đầu kỳ	60		22,682,367,949	21,763,861,550
Ảnh hưởng của thay đổi tỷ giá hối đoái quy đổi ngoại tệ	61		-	-
Tiền và tương đương tiền tồn cuối kỳ	70		13,076,907,306	28,478,230,188


Thành phố Hồ Chí Minh, Ngày 17 tháng 10 năm 2024

Người lập biểu / Kế toán trưởng



Phạm Thị Bắc Giang

Tổng Giám đốc



Lê Văn Phải

BẢNG CÂN ĐỐI SỐ PHÁT SINH

Cho kỳ kế toán từ 01/01/2024 đến 30/09/2024

Đơn vị tính: VND

Mã	Số dư đầu kỳ		Phát sinh trong kỳ		Số dư cuối kỳ	
	Nợ	Có	Nợ	Có	Nợ	Có
1111	1,689,123,845	-	168,973,359,601	167,742,601,402	2,919,882,044	-
1121	20,993,244,104	-	985,541,437,949	996,377,656,791	10,157,025,262	-
1283	384,000,000	-	10,000,000,000	53,304,000	10,330,696,000	-
131	293,446,025,287	415,577,847	593,794,914,260	617,998,657,681	268,883,768,019	57,064,000
1331	-	-	52,727,633,805	52,727,633,805	-	-
1368	-	-	751,647,762,154	751,647,762,154	-	-
1388	1,449,428,777	-	1,728,062,875	2,488,169,199	689,322,453	-
1411	367,552,709	-	510,376,898	672,375,498	205,554,109	-
153	-	-	124,146,364	124,146,364	-	-
1561	1,726,855,487	-	888,653,134,880	887,357,592,273	3,022,398,094	-
2111	13,866,892,973	-	-	-	13,866,892,973	-
2112	1,216,075,496	-	-	-	1,216,075,496	-
2113	9,313,105,453	-	-	-	9,313,105,453	-
2131	7,538,400,000	-	-	-	7,538,400,000	-
2141	(13,784,618,911)	-	-	1,150,562,599	(14,935,181,510)	-
2147	(3,890,252,914)	-	-	377,522,248	(4,267,775,162)	-
217	14,182,634,200	-	-	-	14,182,634,200	-
2281	2,888,000,000	-	-	-	2,888,000,000	-
2288	30,000,000,000	-	-	30,000,000,000	-	-
2291	(1,073,600,000)	-	120,960,000	120,960,000	(1,073,600,000)	-
2293	(23,419,112,603)	-	4,851,834,547	5,190,200,112	(23,757,478,168)	-
2412	2,401,500,000	-	-	-	2,401,500,000	-
242	1,190,758,587	-	607,127,866	699,798,879	1,098,087,574	-
244	330,000,000	-	-	-	330,000,000	-
331	15,251,970,081	1,256,363,243	591,177,808,001	600,604,319,708	5,389,523,797	820,428,666
3331	-	1,053,664,761	70,335,840,382	69,757,998,744	-	475,823,123
3334	-	3,607,634,769	7,107,634,769	4,671,046,590	-	1,171,046,590
3335	-	940,406,312	2,396,391,805	2,059,022,493	-	603,037,000
3337	-	-	3,264,731,559	3,264,731,559	-	-
3338	-	-	15,000,000	15,000,000	-	-
3341	-	2,031,742,936	7,813,513,193	9,472,080,000	-	3,690,309,743
335	-	1,269,988,862	792,555,632	1,379,884,764	-	1,857,317,994
336	-	-	751,647,762,154	751,647,762,154	-	-
3382	-	92,283,860	92,283,860	64,953,660	-	64,953,660
3383	-	-	827,738,415	827,738,415	-	-
3384	-	-	146,071,485	146,071,485	-	-
3386	-	-	64,920,660	64,920,660	-	-
3388	-	23,236,474,950	35,028,870,866	12,961,171,439	-	1,168,775,523
3411	-	97,428,603,400	137,682,029,408	90,425,500,408	-	50,172,074,400
344	-	3,499,390,000	250,000,000	-	-	3,249,390,000
3531	-	2,725,633,227	713,207,200	-	-	2,012,426,027
3532	-	604,307,505	457,739,999	992,834,758	-	1,139,402,264
3534	-	-	332,579,677	332,579,677	-	-

BẢNG CÂN ĐỐI SỐ PHÁT SINH


Cho kỳ kế toán từ 01/01/2024 đến 30/09/2024

Đơn vị tính: VND

Mã	Số dư đầu kỳ		Phát sinh trong kỳ		Số dư cuối kỳ	
	Nợ	Có	Nợ	Có	Nợ	Có
4111	-	150,000,000,000	-	-	-	150,000,000,000
4112	-	42,088,848,102	-	-	-	42,088,848,102
414	-	23,583,963,143	-	1,323,779,677	-	24,907,742,820
419	-	(55,823,611,800)	-	-	-	(55,823,611,800)
4211	-	44,962,219,531	13,869,194,112	33,094,491,923	-	64,187,517,342
4212	-	33,094,491,923	33,094,491,923	18,556,285,180	-	18,556,285,180
5111	-	-	673,921,648,720	673,921,648,720	-	-
5113	-	-	5,291,820,640	5,291,820,640	-	-
5117	-	-	2,279,181,820	2,279,181,820	-	-
515	-	-	3,828,254,109	3,828,254,109	-	-
6321	-	-	549,187,921,054	549,187,921,054	-	-
6322	-	-	147,529,196,583	147,529,196,583	-	-
6327	-	-	1,233,344,264	1,233,344,264	-	-
635	-	-	3,662,764,452	3,662,764,452	-	-
6411	-	-	6,096,530,647	6,096,530,647	-	-
6412	-	-	12,442,339	12,442,339	-	-
6413	-	-	22,719,268	22,719,268	-	-
6414	-	-	658,044,979	658,044,979	-	-
6417	-	-	18,365,655,377	18,365,655,377	-	-
6418	-	-	194,812,834	194,812,834	-	-
6421	-	-	4,285,675,608	4,285,675,608	-	-
6422	-	-	61,292,000	61,292,000	-	-
6423	-	-	96,096,974	96,096,974	-	-
6424	-	-	492,517,620	492,517,620	-	-
6425	-	-	1,754,233,263	1,754,233,263	-	-
6426	-	-	10,042,034,659	10,042,034,659	-	-
6427	-	-	1,300,439,795	1,300,439,795	-	-
6428	-	-	1,145,978,683	1,145,978,683	-	-
711	-	-	202,366,587	202,366,587	-	-
811	-	-	837,468,065	837,468,065	-	-
8211	-	-	4,671,046,590	4,671,046,590	-	-
911	-	-	707,577,348,801	707,577,348,801	-	-
	376,067,982,571	376,067,982,571	7,261,141,952,030	7,261,141,952,030	310,398,830,634	310,398,830,634

Thành phố Hồ Chí Minh, Ngày 17 tháng 10 năm 2024

Người lập biểu / Kế toán trưởng


 Phạm Thị Bắc Giang



Tổng Giám đốc


 Lê Văn Phải

BẢN THUYẾT MINH BÁO CÁO TÀI CHÍNH

Cho kỳ kế toán từ 01/01/2024 đến 30/09/2024

I. ĐẶC ĐIỂM HOẠT ĐỘNG CỦA DOANH NGHIỆP

1. Hình thức sở hữu vốn

Công ty Cổ phần Vật Liệu Xây Dựng và Trang Trí Nội Thất Thành Phố Hồ Chí Minh được chuyển đổi từ doanh nghiệp Nhà nước thành công ty cổ phần theo Quyết định số 1286/QĐ-TTG ngày 28 tháng 09 năm 2001 của Thủ tướng chính phủ, Giấy chứng nhận đăng ký kinh doanh lần đầu số 4103000762 ngày 31/12/2001 và Giấy chứng nhận đăng ký Doanh nghiệp Công ty cổ phần thay đổi lần thứ 13 số 0302495140 ngày 30/07/2020 do Sở kế hoạch và Đầu tư Thành phố Hồ Chí Minh cấp.

Trụ sở chính của Công ty tại số 215-217 đường Trần Hưng Đạo, phường Cô Giang, quận 1, Thành phố Hồ Chí Minh.

2. Lĩnh vực kinh doanh

Lĩnh vực kinh doanh của Công ty là sản xuất, thương mại và dịch vụ.

3. Ngành nghề kinh doanh

Hoạt động chính của Công ty là sản xuất, kinh doanh các loại vật liệu xây dựng. Sửa chữa và trang trí nội thất. Xây dựng dân dụng, công nghiệp và san lấp mặt bằng các công trình. Mua bán xăng dầu, chất đốt (đối với xăng dầu, gas chi hoạt động khi được cấp giấy chứng nhận đủ điều kiện kinh doanh theo quy định của pháp luật), nhớt. Dịch vụ rửa xe, kinh doanh nhà ở. Cho thuê căn hộ. Dịch vụ vận tải. Kinh doanh nhà hàng, khách sạn (không kinh doanh tại trụ sở). Mua bán máy móc, thiết bị, phụ tùng nông - lâm - ngư cơ. Cho thuê kho bãi, nhà xưởng, văn phòng. mua bán hàng kim khí điện máy, máy vi tính và linh kiện, dụng cụ và trang thiết bị thể dục thể thao (trừ kinh doanh súng đạn thể thao và vũ khí thô sơ), nông lâm thủy hải sản, lương thực, thực phẩm, thực phẩm công nghệ. Đào tạo nghề. Đầu tư tạo lập nhà, công trình xây dựng để bán, cho thuê, cho thuê mua. Mua nhà, công trình xây dựng để bán, cho thuê, cho thuê mua. Thuê nhà, công trình xây dựng để cho thuê lại. Đầu tư cải tạo đất và đầu tư các công trình hạ tầng trên đất thuê để cho thuê đất đã có hạ tầng. Nhận chuyển nhượng quyền sử dụng đất, đầu tư công trình hạ tầng để chuyển nhượng, cho thuê; thuê quyền sử dụng đất đã có hạ tầng để cho thuê lại. Khai thác nước ngầm, cát, đá (không khai thác tại trụ sở). Trồng cây nông lâm nghiệp. Mua bán và chế biến mủ cao su (không chế biến tại trụ sở). Kinh doanh lữ hành nội địa, quốc tế. Kinh doanh vận chuyển hành khách theo hợp đồng. Đại lý dịch vụ bưu chính - viễn thông (trừ đại lý truy cập - truy nhập Internet). Mua bán gia công chế biến gỗ (không gia công chế biến tại trụ sở). Hoạt động các câu lạc bộ thể thao: bể bơi, sân tennis. Giáo dục mầm non, trung học phổ thông. Khai thác sỏi. Khai thác đất sét.

4. Chu kỳ sản xuất kinh doanh thông thường của Công ty: dưới 1 năm.

5. Cấu trúc doanh nghiệp

Công ty có các đơn vị trực thuộc hạch toán phụ thuộc tại thời điểm kết thúc kỳ kế toán để lập báo cáo tài chính như sau:

Tên	Địa chỉ
Chi nhánh Bình Dương	163 Thích Quảng Đức, P.Phú Cường, Bình Dương
Chi nhánh Long An	Áp 1, xã Tân Ân, Huyện Cần Đức, Long An
TT kinh doanh VLXD và TTNT số 1	397 Lý Thường Kiệt, P.8, Quận Tân Bình, TP.HCM
TT kinh doanh VLXD và nhiên liệu số 7	28 Tân Phước, P. 8, Quận Tân Bình, TP. HCM
TT kinh doanh VLXD và TTNT số 9	19 Đông Sơn, P.7, Quận Tân Bình, TP.HCM
TT kinh doanh VLXD và nhiên liệu số 10	28 Tân Phước, P. 8, Quận Tân Bình, TP. HCM

BẢN THUYẾT MINH BÁO CÁO TÀI CHÍNH (Tiếp theo)

II. NĂM TÀI CHÍNH, ĐƠN VỊ TIỀN TỆ SỬ DỤNG TRONG KẾ TOÁN

1. Năm tài chính

Năm tài chính của Công ty bắt đầu từ ngày 01/01 và kết thúc vào ngày 31/12 hàng năm.

2. Đơn vị tiền tệ sử dụng trong kế toán

Đơn vị tiền tệ sử dụng trong ghi chép kế toán là đồng Việt Nam (VND).

III. CHUẨN MỰC VÀ CHẾ ĐỘ KẾ TOÁN ÁP DỤNG

1. Chế độ kế toán áp dụng

Công ty áp dụng chế độ kế toán doanh nghiệp Việt Nam ban hành theo Thông tư số 200/2014/TT-BTC ngày 22 tháng 12 năm 2014, các chuẩn mực kế toán Việt Nam do Bộ Tài chính ban hành và các văn bản sửa đổi, bổ sung, hướng dẫn thực hiện kèm theo.

2. Tuyên bố về việc tuân thủ Chuẩn mực kế toán và Chế độ kế toán

Ban Giám đốc đảm bảo Báo cáo tài chính được lập và trình bày phù hợp với các chuẩn mực kế toán, chế độ kế toán doanh nghiệp Việt Nam hiện hành.

IV. CÁC CHÍNH SÁCH KẾ TOÁN ÁP DỤNG

1. Tỷ giá hối đoái áp dụng trong kế toán

Các nghiệp vụ kinh tế phát sinh bằng ngoại tệ được quy đổi ra đồng VND theo tỷ giá giao dịch thực tế tại thời điểm phát sinh nghiệp vụ. Tại thời điểm cuối kỳ các khoản mục tiền tệ có gốc ngoại tệ được phân loại là tài sản và nợ phải trả được quy đổi theo tỷ giá mua và bán của Ngân hàng thương mại nơi doanh nghiệp mở tài khoản công bố vào ngày kết thúc niên độ kế toán.

Chênh lệch tỷ giá thực tế phát sinh trong năm và chênh lệch tỷ giá do đánh giá lại số dư các khoản mục tiền tệ tại thời điểm cuối năm được kết chuyển vào doanh thu hoặc chi phí tài chính trong năm.

2. Nguyên tắc ghi nhận các khoản tiền và các khoản tương đương tiền

Tiền và tương đương tiền bao gồm: tiền mặt tại quỹ, tiền gửi ngân hàng, các khoản đầu tư ngắn hạn không quá 3 tháng có khả năng chuyển đổi dễ dàng thành tiền và không có nhiều rủi ro trong chuyển đổi thành tiền kể từ ngày mua khoản đầu tư đó tại thời điểm báo cáo.

3. Nguyên tắc kế toán các khoản đầu tư tài chính

a) Chứng khoán kinh doanh

Chứng khoán kinh doanh là các khoản chứng khoán được Công ty nắm giữ với mục đích kinh doanh. Chứng khoán kinh doanh được ghi nhận bắt đầu từ ngày Công ty có quyền sở hữu và được xác định giá trị ban đầu theo giá trị hợp lý của các khoản thanh toán tại thời điểm giao dịch phát sinh cộng các chi phí liên quan đến giao dịch mua chứng khoán kinh doanh.

Tại các kỳ kế toán tiếp theo, các khoản đầu tư chứng khoán được xác định theo giá gốc trừ các khoản giảm giá chứng khoán kinh doanh.

Dự phòng giảm giá chứng khoán kinh doanh được trích lập theo các quy định kế toán hiện hành.

b) Các khoản đầu tư nắm giữ đến ngày đáo hạn

Các khoản đầu tư nắm giữ đến ngày đáo hạn bao gồm các khoản đầu tư mà Công ty có ý định và khả năng giữ đến ngày đáo hạn. Các khoản đầu tư nắm giữ đến ngày đáo hạn bao gồm: các khoản tiền gửi ngân hàng có kỳ hạn (bao gồm cả các loại tín phiếu, kỳ phiếu), trái phiếu, cổ phiếu ưu đãi bên phát hành bắt buộc phải mua lại tại một thời điểm nhất định trong tương lai và các khoản cho vay nắm giữ đến ngày đáo hạn với mục đích thu lãi hàng kỳ và các khoản đầu tư nắm giữ đến ngày đáo hạn khác.

BẢN THUYẾT MINH BÁO CÁO TÀI CHÍNH (Tiếp theo)

Các khoản đầu tư nắm giữ đến ngày đáo hạn được ghi nhận bắt đầu từ ngày mua và được xác định giá trị ban đầu theo giá mua và các chi phí liên quan đến giao dịch mua các khoản đầu tư. Thu nhập lãi từ các khoản đầu tư nắm giữ đến ngày đáo hạn sau ngày mua được ghi nhận trên Báo cáo kết quả hoạt động kinh doanh trên cơ sở dự thu. Lãi được hưởng trước khi Công ty nắm giữ được ghi giảm trừ vào giá gốc tại thời điểm mua.

Các khoản đầu tư nắm giữ đến ngày đáo hạn tại thời điểm báo cáo, nếu:

- Có thời hạn thu hồi vốn dưới 1 năm hoặc trong 1 chu kỳ kinh doanh được phân loại là tài sản ngắn hạn;
- Có thời hạn thu hồi vốn trên 1 năm hoặc hơn 1 chu kỳ kinh doanh được phân loại là tài sản dài hạn.

Các khoản đầu tư nắm giữ đến ngày đáo hạn được xác định theo giá gốc trừ đi dự phòng phải thu khó đòi.

Dự phòng phải thu khó đòi của các khoản đầu tư nắm giữ đến ngày đáo hạn được trích lập theo các quy định kế toán hiện hành.

c) Đầu tư vào công cụ vốn của đơn vị khác

Đầu tư vào công cụ vốn của đơn vị khác phản ánh các khoản đầu tư công cụ vốn nhưng Công ty không có quyền kiểm soát, đồng kiểm soát hoặc có ảnh hưởng đáng kể đối với bên được đầu tư.

Khoản đầu tư vào công cụ vốn các đơn vị khác được phản ánh theo nguyên giá trừ các khoản dự phòng tổn thất đầu tư vào đơn vị khác. Khoản dự phòng tổn thất đầu tư vào công cụ vốn các đơn vị khác được trích lập theo qui định hiện hành.

4. Nguyên tắc kế toán nợ phải thu

Các khoản phải thu được trình bày trên các báo cáo tài chính theo giá trị sổ sách các khoản phải thu từ khách hàng và các khoản phải thu khác sau khi trừ các khoản dự phòng được lập cho các khoản phải thu khó đòi.

Dự phòng nợ phải thu khó đòi thể hiện phần giá trị của các khoản phải thu mà Công ty dự kiến không có khả năng thu hồi tại ngày kết thúc năm tài chính. Tăng hoặc giảm số tài khoản dự phòng được hạch toán vào chi phí quản lý doanh nghiệp trong báo cáo kết quả kinh doanh.

Các khoản phải thu được phân loại là Ngắn hạn và Dài hạn trên Bảng cân đối kế toán căn cứ kỳ hạn còn lại của các khoản phải thu tại ngày lập Báo cáo Tài chính.

5. Nguyên tắc ghi nhận hàng tồn kho

Hàng tồn kho được tính theo giá gốc. Trường hợp giá trị thuần có thể thực hiện được thấp hơn giá gốc thì phải tính theo giá trị thuần có thể thực hiện được. Giá gốc hàng tồn kho bao gồm chi phí mua, chi phí chế biến và các chi phí liên quan trực tiếp khác phát sinh để có được hàng tồn kho ở địa điểm và trạng thái hiện tại.

Giá trị hàng tồn kho được xác định theo phương pháp nhập trước xuất trước.

Hàng tồn kho được hạch toán theo phương pháp kê khai thường xuyên.

Dự phòng giảm giá hàng tồn kho là số chênh lệch giữa giá gốc của hàng tồn kho lớn hơn giá trị thuần có thể thực hiện được của chúng.

Phương pháp lập dự phòng giảm giá hàng tồn kho được trích lập theo các quy định kế toán hiện hành.

6. Nguyên tắc kế toán tài sản cố định và khấu hao tài sản cố định

Tài sản cố định hữu hình được ghi nhận theo giá gốc. Trong quá trình sử dụng, tài sản cố định hữu hình được ghi nhận theo nguyên giá, hao mòn lũy kế và giá trị còn lại.

BẢN THUYẾT MINH BÁO CÁO TÀI CHÍNH (Tiếp theo)

Khấu hao được trích theo phương pháp đường thẳng. Thời gian khấu hao được ước tính như sau:

Nhà cửa, vật kiến trúc	06 - 30 năm
Máy móc thiết bị	06 năm
Phương tiện vận tải	06 năm

Tài sản cố định vô hình là quyền sử dụng đất. Quyền sử dụng đất là lâu dài nên không trích khấu hao.

7. Nguyên tắc kế toán bất động sản đầu tư

Bất động sản đầu tư được ghi nhận ban đầu theo giá gốc.

Bất động sản đầu tư sử dụng để cho thuê được khấu hao theo phương pháp đường thẳng dựa trên thời gian hữu dụng ước tính. Thời gian khấu hao được ước tính như sau:

Nhà cửa, vật kiến trúc	06 - 30 năm
Máy móc thiết bị	06 năm

Bất động sản đầu tư nắm giữ chờ tăng giá không được trích khấu hao. Trường hợp có bằng chứng chắc chắn cho thấy bất động sản đầu tư nắm giữ chờ tăng giá bị giảm giá so với giá trị thị trường và khoản giảm giá được xác định một cách đáng tin cậy thì bất động sản đầu tư nắm giữ chờ tăng giá được ghi giảm nguyên giá và tổn thất được ghi nhận vào giá vốn hàng bán.

8. Nguyên tắc ghi nhận chi phí trả trước

Các loại chi phí trả trước nếu chỉ liên quan đến năm tài chính hiện tại thì được ghi nhận vào chi phí sản xuất kinh doanh trong năm tài chính.

Việc tính và phân bổ chi phí trả trước dài hạn vào chi phí sản xuất kinh doanh từng kỳ hạch toán được căn cứ vào tính chất, mức độ từng loại chi phí để chọn phương pháp và tiêu thức phân bổ hợp lý. Chi phí trả trước được phân bổ dần vào chi phí sản xuất kinh doanh theo phương pháp đường thẳng.

9. Nguyên tắc kế toán nợ phải trả và chi phí phải trả

Phải trả người bán và phải trả khác thể hiện theo nguyên giá. Các khoản phải trả người bán, phải trả khác tại thời điểm báo cáo:

- Có thời hạn thanh toán dưới 1 năm hoặc trong một chu kỳ sản xuất kinh doanh được phân loại là nợ ngắn hạn.
- Có thời hạn thanh toán trên 1 năm hoặc trên một chu kỳ sản xuất kinh doanh được phân loại là nợ dài hạn.

Chi phí phải trả được ghi nhận cho số tiền phải trả trong tương lai liên quan đến hành hóa và dịch vụ đã nhận được không phụ thuộc vào việc công ty đã nhận được hóa đơn của nhà cung cấp hay chưa.

10. Nguyên tắc kế toán các khoản nợ vay

Các khoản nợ vay tại thời điểm báo cáo:

- Có thời hạn thanh toán dưới 1 năm hoặc trong một chu kỳ sản xuất kinh doanh được phân loại là vay ngắn hạn;
- Có thời hạn thanh toán trên 1 năm hoặc trên một chu kỳ sản xuất kinh doanh được phân loại là vay dài hạn.

Trường hợp khoản nợ vay bằng ngoại tệ thì tại thời điểm cuối kỳ các khoản nợ vay có gốc ngoại tệ được quy đổi theo tỷ giá mua vào của Ngân hàng Thương mại nơi doanh nghiệp mở tài khoản công bố vào ngày kết thúc kỳ kế toán.

BẢN THUYẾT MINH BÁO CÁO TÀI CHÍNH (Tiếp theo)

11. Nguyên tắc ghi nhận và vốn hoá các khoản chi phí đi vay

Chi phí đi vay được ghi nhận vào chi phí sản xuất, kinh doanh trong kỳ khi phát sinh, trừ chi phí đi vay liên quan trực tiếp đến việc đầu tư xây dựng hoặc sản xuất tài sản dở dang được tính vào giá trị của tài sản đó (được vốn hoá) khi có đủ các điều kiện quy định trong Chuẩn mực Kế toán Việt Nam số 16 “Chi phí đi vay”.

Chi phí đi vay liên quan trực tiếp đến việc đầu tư xây dựng hoặc sản xuất tài sản dở dang được tính vào giá trị của tài sản đó (được vốn hoá), bao gồm các khoản lãi tiền vay, phân bổ các khoản chiết khấu hoặc phụ trội khi phát hành trái phiếu, các khoản chi phí phụ phát sinh liên quan tới quá trình làm thủ tục vay.

12. Nguyên tắc ghi nhận vốn chủ sở hữu

Vốn đầu tư của chủ sở hữu được ghi nhận theo số vốn thực góp của chủ sở hữu.

Thặng dư vốn cổ phần được ghi nhận theo số chênh lệch lớn hơn/ hoặc nhỏ hơn giữa giá thực tế phát hành và mệnh giá cổ phiếu khi phát hành cổ phiếu lần đầu, phát hành bổ sung hoặc tái phát hành cổ phiếu quỹ.

Lợi nhuận sau thuế chưa phân phối là số lợi nhuận từ các hoạt động của doanh nghiệp sau khi trừ (-) các khoản điều chỉnh do áp dụng hồi tố thay đổi chính sách kế toán và điều chỉnh hồi tố sai sót trọng yếu của các năm trước.

Cổ tức phải trả cho các cổ đông được ghi nhận là khoản phải trả trong Bảng Cân đối kế toán của Công ty sau khi có thông báo chia cổ tức của Hội đồng Quản trị Công ty.

13. Nguyên tắc và phương pháp ghi nhận doanh thu

Doanh thu bán hàng

Doanh thu bán hàng được ghi nhận khi đồng thời thỏa mãn các điều kiện sau:

- Phần lớn rủi ro và lợi ích gắn liền với quyền sở hữu sản phẩm hoặc hàng hóa đã được chuyển giao cho người mua;
- Công ty không còn nắm giữ quyền quản lý hàng hóa như người sở hữu hàng hóa hoặc quyền kiểm soát hàng hóa;
- Doanh thu được xác định tương đối chắc chắn;
- Công ty đã thu được hoặc sẽ thu được lợi ích kinh tế từ giao dịch bán hàng;
- Xác định được chi phí liên quan đến giao dịch bán hàng.

Doanh thu cung cấp dịch vụ

Doanh thu cung cấp dịch vụ được ghi nhận khi kết quả của giao dịch đó được xác định một cách đáng tin cậy. Trường hợp việc cung cấp dịch vụ liên quan đến nhiều kỳ thì doanh thu được ghi nhận trong kỳ theo kết quả phân công việc đã hoàn thành vào ngày lập Bảng Cân đối kế toán của kỳ đó. Kết quả của giao dịch cung cấp dịch vụ được xác định khi thỏa mãn các điều kiện sau:

- Doanh thu được xác định tương đối chắc chắn;
- Có khả năng thu được lợi ích kinh tế từ giao dịch cung cấp dịch vụ đó;
- Xác định được phần công việc đã hoàn thành vào ngày lập Bảng cân đối kế toán;
- Xác định được chi phí phát sinh cho giao dịch và chi phí để hoàn thành giao dịch cung cấp dịch vụ đó.

Phần công việc cung cấp dịch vụ đã hoàn thành được xác định theo phương pháp đánh giá công việc hoàn thành.

Doanh thu hoạt động tài chính

Doanh thu phát sinh từ tiền lãi, tiền bản quyền, cổ tức, lợi nhuận được chia và các khoản doanh thu hoạt động tài chính khác được ghi nhận khi thỏa mãn đồng thời hai (2) điều kiện sau:

- Có khả năng thu được lợi ích kinh tế từ giao dịch đó;
- Doanh thu được xác định tương đối chắc chắn.

BẢN THUYẾT MINH BÁO CÁO TÀI CHÍNH (Tiếp theo)

Cổ tức, lợi nhuận được chia được ghi nhận khi Công ty được quyền nhận cổ tức hoặc được quyền nhận lợi nhuận từ việc góp vốn.

Nguyên tắc kế toán các khoản giảm trừ doanh thu

Khoản mục này dùng để phản ánh các khoản được điều chỉnh giảm trừ vào doanh thu bán hàng, cung cấp dịch vụ phát sinh trong kỳ, gồm: Chiết khấu thương mại, giảm giá hàng bán và hàng bán bị trả lại. Tài khoản này không phản ánh các khoản thuế được giảm trừ vào doanh thu như thuế GTGT đầu ra phải nộp tính theo phương pháp trực tiếp.

Việc điều chỉnh giảm doanh thu được thực hiện như sau:

- Khoản chiết khấu thương mại, giảm giá hàng bán, hàng bán bị trả lại phát sinh cùng kỳ tiêu thụ sản phẩm, hàng hóa dịch vụ được điều chỉnh giảm doanh thu của kỳ phát sinh;
- Trường hợp sản phẩm, hàng hoá, dịch vụ đã tiêu thụ từ các kỳ trước, đến kỳ sau mới phát sinh chiết khấu thương mại, giảm giá hàng bán hoặc hàng bán bị trả lại thì doanh nghiệp được ghi giảm doanh thu theo nguyên tắc:
 - + Nếu sản phẩm, hàng hoá, dịch vụ đã tiêu thụ từ các kỳ trước, đến kỳ sau phải giảm giá, phải chiết khấu thương mại, bị trả lại nhưng phát sinh trước thời điểm phát hành Báo cáo tài chính, kế toán phải coi đây là một sự kiện cần điều chỉnh phát sinh sau ngày lập Bảng cân đối kế toán và ghi giảm doanh thu, trên Báo cáo tài chính của kỳ lập báo cáo (kỳ trước).
 - + Trường hợp sản phẩm, hàng hoá, dịch vụ phải giảm giá, phải chiết khấu thương mại, bị trả lại sau thời điểm phát hành Báo cáo tài chính thì doanh nghiệp ghi giảm doanh thu của kỳ phát sinh (kỳ sau).

13. Nguyên tắc ghi nhận giá vốn hàng bán

Giá vốn hàng bán phản ánh trị giá vốn của sản phẩm, hàng hóa, dịch vụ, bất động sản đầu tư; giá thành sản xuất của sản phẩm xây lắp (đối với doanh nghiệp xây lắp) bán trong kỳ. Ngoài ra, còn phản ánh các chi phí liên quan đến hoạt động kinh doanh bất động sản đầu tư như: Chi phí khấu hao; chi phí sửa chữa; chi phí nghiệp vụ cho thuê BĐS đầu tư theo phương thức cho thuê hoạt động (trường hợp phát sinh không lớn); chi phí nhượng bán, thanh lý BĐS đầu tư...

Khoản dự phòng giảm giá hàng tồn kho được tính vào giá vốn hàng bán trên cơ sở số lượng hàng tồn kho và phần chênh lệch giữa giá trị thuần có thể thực hiện được nhỏ hơn giá gốc hàng tồn kho. Khi xác định khối lượng hàng tồn kho bị giảm giá cần phải trích lập dự phòng, kế toán phải loại trừ khối lượng hàng tồn kho đã ký được hợp đồng tiêu thụ (có giá trị thuần có thể thực hiện được không thấp hơn giá trị ghi sổ) nhưng chưa chuyển giao cho khách hàng nếu có bằng chứng chắc chắn về việc khách hàng sẽ không từ bỏ thực hiện hợp đồng.

14. Nguyên tắc và phương pháp ghi nhận chi phí tài chính

Các khoản chi phí được ghi nhận vào chi phí tài chính gồm: Chi phí hoặc các khoản lỗ liên quan đến các hoạt động đầu tư tài chính; Chi phí vay vốn; Các khoản lỗ do thay đổi tỷ giá hối đoái của các nghiệp vụ phát sinh liên quan đến ngoại tệ; Dự phòng giảm giá đầu tư chứng khoán và các khoản đầu tư tài chính dài hạn.

Các khoản trên được ghi nhận theo tổng số phát sinh trong năm, không bù trừ với doanh thu hoạt động tài chính.

15. Nguyên tắc ghi nhận chi phí bán hàng, chi phí quản lý doanh nghiệp

Chi phí bán hàng phản ánh các chi phí thực tế phát sinh trong quá trình bán sản phẩm, hàng hoá, cung cấp dịch vụ, bao gồm các chi phí chào hàng, giới thiệu sản phẩm, quảng cáo sản phẩm, hoa hồng bán hàng, chi phí bảo hành sản phẩm, hàng hoá (trừ hoạt động xây lắp), chi phí bảo quản, đóng gói, vận chuyển, hội nghị khách hàng...

Chi phí quản lý doanh nghiệp phản ánh các chi phí quản lý chung của doanh nghiệp gồm các chi phí về lương nhân viên bộ phận quản lý doanh nghiệp (tiền lương, tiền công, các khoản phụ cấp,...); bảo hiểm xã hội, bảo hiểm y tế, kinh phí công đoàn, bảo hiểm thất nghiệp của nhân viên quản lý doanh nghiệp; chi phí vật liệu văn phòng, công cụ lao động, khấu hao TSCĐ dùng cho quản lý doanh nghiệp; tiền thuê đất, thuế môn bài; khoản lập dự phòng phải thu khó đòi; dịch vụ mua ngoài (điện, nước, điện thoại, fax, bảo hiểm tài sản, cháy nổ...); chi phí bằng tiền khác (tiếp khách, hội nghị khách hàng...).

BẢN THUYẾT MINH BÁO CÁO TÀI CHÍNH (Tiếp theo)

16. Nguyên tắc và phương pháp ghi nhận chi phí thuế thu nhập doanh nghiệp

Chi phí thuế thu nhập doanh nghiệp ghi nhận trên Báo cáo kết quả hoạt động bao gồm Chi phí thuế thu nhập doanh nghiệp hiện hành và Chi phí thuế thu nhập doanh nghiệp hoãn lại.

Chi phí thuế thu nhập doanh nghiệp hiện hành được xác định trên cơ sở thu nhập chịu thuế và thuế suất thuế thu nhập doanh nghiệp trong năm hiện hành.

Chi phí thuế thu nhập doanh nghiệp hoãn lại được xác định trên cơ sở số chênh lệch tạm thời được khấu trừ, số chênh lệch tạm thời chịu thuế và thuế suất thuế thu nhập doanh nghiệp dự tính sẽ áp dụng cho năm tài sản được thu hồi hay nợ phải trả được thanh toán, dựa trên luật thuế có hiệu lực vào ngày kết thúc kỳ kế toán năm.

17. Báo cáo bộ phận

Báo cáo theo bộ phận bao gồm bộ phận theo lĩnh vực kinh doanh hoặc một bộ phận theo khu vực địa lý.

Bộ phận theo lĩnh vực kinh doanh: Là một bộ phận có thể phân biệt được của một doanh nghiệp tham gia vào quá trình sản xuất hoặc cung cấp sản phẩm, dịch vụ riêng lẻ, một nhóm các sản phẩm hoặc các dịch vụ có liên quan mà bộ phận này chịu rủi ro và lợi ích kinh tế khác với các bộ phận kinh doanh khác.

Bộ phận theo khu vực địa lý: Là một bộ phận có thể phân biệt được của một doanh nghiệp tham gia vào quá trình sản xuất hoặc cung cấp sản phẩm, dịch vụ trong phạm vi một môi trường kinh tế cụ thể mà bộ phận này có chịu rủi ro và lợi ích kinh tế khác với các bộ phận kinh doanh trong các môi trường kinh tế khác.

18. Công cụ tài chính

Ghi nhận ban đầu

Tài sản tài chính

Tại ngày ghi nhận ban đầu, tài sản tài chính được ghi nhận theo giá gốc cộng các chi phí giao dịch có liên quan trực tiếp đến việc mua sắm tài sản tài chính đó.

Tài sản tài chính của Công ty bao gồm tiền mặt, tiền gửi ngắn hạn, các khoản phải thu ngắn hạn, các khoản phải thu khác và các khoản đầu tư.

Nợ phải trả tài chính

Tại ngày ghi nhận ban đầu, công nợ tài chính được ghi nhận theo giá gốc trừ đi các chi phí giao dịch có liên quan trực tiếp đến việc phát hành công nợ tài chính đó.

Nợ phải trả tài chính của Công ty bao gồm các khoản phải trả người bán, phải trả khác và các khoản vay.

Bù trừ các công cụ tài chính

Các tài sản tài chính và nợ phải trả tài chính chỉ được bù trừ với nhau và trình bày giá trị thuần trên Bảng cân đối kế toán khi và chỉ khi Công ty:

- Có quyền hợp pháp để bù trừ giá trị đã được ghi nhận; và
- Có dự định thanh toán trên cơ sở thuần hoặc ghi nhận tài sản và thanh toán nợ phải trả cùng một thời điểm.

Đánh giá lại sau lần ghi nhận ban đầu

Hiện tại, chưa có quy định về đánh giá lại các công cụ tài chính sau ghi nhận ban đầu.

19. Bên liên quan

Các bên được coi là liên quan nếu một bên có khả năng kiểm soát hoặc có ảnh hưởng đáng kể đối với bên kia trong việc ra quyết định các chính sách tài chính và hoạt động.

Các bên cũng được xem là bên liên quan nếu cùng chịu sự kiểm soát chung hay chịu ảnh hưởng đáng kể chung.

BẢN THUYẾT MINH BÁO CÁO TÀI CHÍNH (tiếp theo)

V. THÔNG TIN BỔ SUNG CHO CÁC KHOẢN MỤC TRÌNH BÀY TRONG BẢNG CÂN ĐỐI KẾ TOÁN

1. Tiền và các khoản tương đương tiền	30/09/2024		01/01/2024	
	VND		VND	
Tiền mặt	2,919,882,044		1,689,123,845	
Tiền gửi ngân hàng	10,157,025,262		20,993,244,104	
Cộng	13,076,907,306		22,682,367,949	

2. Các khoản đầu tư tài chính	30/09/2024		01/01/2024	
	Số CP	Giá gốc	Giá trị hợp lý	Dự phòng
Đầu tư góp vốn vào đơn vị khác				
- Đầu tư cổ phiếu (*)		2,888,000,000	1,814,400,000	1,073,600,000
<i>Trong đó:</i>				
+ Công ty CP Xi măng Vicem Hà Tiên	151,200	2,888,000,000	1,814,400,000	1,073,600,000
Cộng		2,888,000,000	1,814,400,000	1,073,600,000

Đơn vị tính: VND

(*): Là khoản đầu tư mua cổ phiếu HTI. Giá đóng cửa cuối ngày 30/09/2024 là: 12.000 đ/CP

BẢN THUYẾT MINH BÁO CÁO TÀI CHÍNH (tiếp theo)

3. Phải thu của khách hàng

Phải thu của khách hàng ngắn hạn	30/09/2024	01/01/2024
	VND	VND
Cty TNHH Bê Tông Hoàng Sở	6,970,357,764	9,520,309,600
Cty TNHH XD-TM-DV Hoàng Sở	16,360,160,278	13,717,096,255
Cty CP Quản Lý và Khai Thác Cảng Long An	27,463,980,320	33,294,492,440
Cty CP Sản Xuất Thương Mại Sài Gòn (SMC)	4,883,836,540	22,200,212,400
Phải thu các đối tượng khác	213,205,433,117	214,713,914,592
Cộng	268,883,768,019	293,446,025,287

4. Trả trước cho người bán ngắn hạn

	30/09/2024	01/01/2024
Công Ty Xi Măng Nghi Sơn - CN.TPHCM	2,084,026,443	11,064,178,401
CN Công Ty Xi Măng Thăng Long	-	1,428,307,171
Công Ty CP Xi Măng Vicem Hà Tiên	436,952,349	639,048,311
Trả trước cho người bán khác	2,868,545,005	2,120,436,198
Cộng	5,389,523,797	15,251,970,081

5. Phải thu cho vay

a/ Phải thu cho vay ngắn hạn

	30/09/2024	01/01/2024
Cty TNHH XD DV TM Hưng Thành (*)	10,000,000,000	-
Cộng	10,000,000,000	-

(*): là tiền cho vay theo hợp đồng vay tiền ký ngày 09/09/2024; thời gian cho vay là 1 năm, lãi suất cho vay là 10%/năm. Tài sản đảm bảo là giấy chứng nhận quyền sử dụng đất của 2 lô đất đã đầu tư tại Xã Long Trạch - Long An.

Phải thu cho vay dài hạn	30/09/2024	01/01/2024
Cty TNHH XD DV TM Hưng Thành (*)	-	30,000,000,000
Ông Nguyễn Phương Tuấn (**)	122,000,000	136,000,000
Ông Nguyễn Tùng Sơn (**)	208,696,000	248,000,000
Cộng	330,696,000	30,384,000,000

(**): là tiền cho cá nhân là CBCNV vay theo hợp đồng hỗ trợ vốn với thời gian vay tối đa là 60 tháng; lãi suất thỏa thuận trên cơ sở lãi suất cho vay của ngân hàng thương mại.

6. Phải thu khác

a/ Ngắn hạn

	30/09/2024	01/01/2024
Tạm ứng	205,554,109	367,552,709
Phải thu các đối tượng khác	689,322,453	1,449,428,777
Cộng	894,876,562	1,816,981,486

b/ Dài hạn

	30/09/2024	01/01/2024
	VND	VND
Ký quỹ, ký cược dài hạn	330,000,000	330,000,000
Cộng	330,000,000	330,000,000

BẢN THUYẾT MINH BÁO CÁO TÀI CHÍNH (tiếp theo)

7. Nợ xấu	30/09/2024		01/01/2024		Đơn vị tính: VND
	Giá gốc	Giá trị có thể thu hồi	Dự phòng	Giá trị có thể thu hồi	
Công ty Lâm Gia Khang	401,747,500	-	401,747,500	-	865,476,000
Nguyễn Thanh Tuấn	2,446,242,177	-	2,446,242,177	-	2,534,367,523
Cty CP Tân Hoàn Cầu	2,560,262,997	-	2,560,262,997	-	2,560,262,997
Cty CP QL&KT Cảng LA	7,607,815,240	3,803,907,620	3,803,907,620	9,727,697,868	4,169,013,372
Các khách hàng khác	20,579,153,362	6,033,835,488	14,545,317,874	14,392,232,751	13,289,992,711
Cộng	33,595,221,276	9,837,743,108	23,757,478,168	24,119,930,619	23,419,112,603

(*): Công ty đã thực hiện trích lập dự phòng căn cứ theo tuổi nợ của các khoản nợ xấu như quy định tại Thông Tư số 48/2019/TT-BTC

8. Hàng tồn kho	30/09/2024		01/01/2024		Đơn vị tính: VND
	Giá gốc	Dự phòng	Giá gốc	Dự phòng	
Hàng hóa	3,022,398,094	-	1,726,855,487	-	-
Cộng	3,022,398,094	-	1,726,855,487	-	-

9. Tài sản dở dang dài hạn Xây dựng cơ bản dở dang	30/09/2024		01/01/2024	
	Giá gốc	Dự phòng	Giá gốc	Dự phòng
Công trình nhà kho Bà Nhò - Cần Đước - Long An	2,401,500,000	-	2,401,500,000	-
Cộng	2,401,500,000	-	2,401,500,000	-

BẢN THUYẾT MINH BÁO CÁO TÀI CHÍNH (tiếp theo)

10. Tăng, giảm tài sản cố định hữu hình

	Nhà cửa, vật kiến trúc	Máy móc thiết bị	Phương tiện vận tải, truyền dẫn	Đơn vị tính: VND
Nguyên giá TSCĐ hữu hình				
Số dư đầu kỳ	13,866,892,973	913,075,496	9,616,105,453	24,396,073,922
Số tăng trong kỳ	-	-	-	-
Số giảm trong kỳ	-	-	-	-
Số dư cuối năm	13,866,892,973	913,075,496	9,616,105,453	24,396,073,922
Giá trị hao mòn lũy kế				
Số dư đầu kỳ	7,690,178,099	896,661,352	5,197,779,460	13,784,618,911
Số tăng trong kỳ	417,991,053	11,363,638	721,207,908	1,150,562,599
Số giảm trong kỳ	-	-	-	-
Số dư cuối năm	8,108,169,152	908,024,990	5,918,987,368	14,935,181,510
Giá trị còn lại				
Tại ngày đầu kỳ	6,176,714,874	16,414,144	4,418,325,993	10,611,455,011
Tại ngày cuối kỳ	5,758,723,821	5,050,506	3,697,118,085	9,460,892,412

30/09/2024 01/01/2024

- Giá trị còn lại cuối kỳ của TSCĐ hữu hình đã dùng để thế chấp, cầm cố các khoản vay

6,097,385,182

6,603,302,481

- Nguyên giá TSCĐ cuối kỳ đã khấu hao hết nhưng vẫn còn sử dụng

822,166,405

1,084,790,385

BẢN THUYẾT MINH BÁO CÁO TÀI CHÍNH (tiếp theo)

11. Tăng, giảm tài sản cố định vô hình

Đơn vị tính: VND

Tài sản cố định vô hình là giá trị ghi sổ của quyền sử dụng đất tại 219B Trần Hưng Đạo với diện tích 34.9 m² và nguyên giá là 7.538.400.000 đồng. Quyền sử dụng đất là lâu dài nên không trích khấu hao.

Giá trị quyền sử dụng đất nêu trên đã được thế chấp Ngân Hàng để đảm bảo các khoản vay.

12. Tăng, giảm bất động sản đầu tư

Đơn vị tính: VND

	<u>Nhà cửa và vật kiến trúc</u>	<u>Cộng</u>
Nguyên giá		
Số dư đầu năm	14,182,634,200	14,182,634,200
Số tăng trong kỳ	-	-
Số giảm trong kỳ	-	-
Số dư cuối năm	14,182,634,200	14,182,634,200
Giá trị hao mòn lũy kế		
Số dư đầu năm	3,890,252,914	3,890,252,914
Khấu hao trong kỳ	377,522,248	377,522,248
Số giảm trong kỳ	-	-
Số dư cuối năm	4,267,775,162	4,267,775,162
Giá trị còn lại		
Tại ngày đầu năm	10,292,381,286	10,292,381,286
Tại ngày cuối kỳ	9,914,859,038	9,914,859,038

(*): Bất động sản đầu tư: Là giá trị tài sản trên đất của công ty đang nắm giữ để cho thuê.

	<u>30/09/2024</u>	<u>01/01/2024</u>
Giá trị còn lại cuối kỳ của BĐSĐT đã dùng để thế chấp, cầm cố đảm bảo các khoản vay.	9,895,859,811	10,266,805,404

BẢN THUYẾT MINH BÁO CÁO TÀI CHÍNH (tiếp theo)

13. Vay và nợ thuê tài chính ngắn hạn	30/09/2024		01/01/2024		Đơn vị tính: VND
	Giá trị	Số có khả năng Trả nợ	Tăng	Giảm	
Vay ngắn hạn ngân hàng (a)	10,000,000,000	10,000,000,000	31,000,000,000	77,000,000,000	56,000,000,000
Vay ngắn hạn cá nhân (b)	40,172,074,400	40,172,074,400	59,425,500,408	60,682,029,408	41,428,603,400
Cộng	50,172,074,400	50,172,074,400	90,425,500,408	137,682,029,408	97,428,603,400

(a) 1 Vay ngắn hạn Ngân hàng TMCP Đầu Tư và Phát Triển VN - Chi nhánh TP. Hồ Chí Minh theo hợp đồng tín dụng hạn mức số 01/2023/96756/HĐTD ngày 15/11/2023, thời hạn vay 12 tháng kể từ ngày ký hợp đồng, lãi suất theo từng khe ước nhận nợ. Số dư nợ gốc vay là 10.000.000.000 đồng. Tài sản đảm bảo khoản vay là thế chấp tài sản có định, bất động sản đầu tư và các khoản phải thu khách hàng.

(b) Vay ngắn hạn cá nhân, lãi suất vay 0.6%/tháng. Số dư nợ gốc vay là 40.172.074.400 đồng. Khoản vay này không có tài sản đảm bảo.

14. Các khoản phải trả cho người bán ngắn hạn

	30/09/2024		01/01/2024	
	Giá trị	Số có khả năng trả nợ	Giá trị	Số có khả năng trả nợ
Công ty TNHH TM-DV-XD và VT Mai Phương	368,307,906	368,307,906	508,662,513	508,662,513
CN Công ty CP Xi Măng Thăng Long	133,912,681	133,912,681	-	-
Công ty TNHH Giao nhận VT Mai Phương	254,260,789	254,260,789	747,700,730	747,700,730
Các đối tượng khác	63,947,290	63,947,290	-	-
Cộng	820,428,666	820,428,666	1,256,363,243	1,256,363,243

BẢN THUYẾT MINH BÁO CÁO TÀI CHÍNH (tiếp theo)

15. Thuế và các khoản phải nộp Nhà nước

Đơn vị tính: VND

Phải nộp	01/01/2024	Số phải nộp trong kỳ	Số đã nộp trong kỳ	30/09/2024
Thuế GTGT hàng bán nội địa	1,053,664,761	2,103,042,101	2,680,883,739	475,823,123
Thuế thu nhập doanh nghiệp	3,607,634,769	4,671,046,590	7,107,634,769	1,171,046,590
Thuế thu nhập cá nhân	940,406,312	2,059,022,493	2,396,391,805	603,037,000
Thuế nhà đất, tiền thuê đất	-	3,264,731,559	3,264,731,559	-
Các loại thuế khác	-	15,000,000	15,000,000	-
Cộng	5,601,705,842	12,112,842,743	15,464,641,872	2,249,906,713

16. Chi phí phải trả ngắn hạn

30/09/2024

01/01/2024

VND

VND

Trích trước chi phí công trình 400 Lê Văn Thọ -GV	544,608,000	544,608,000
Trích trước chi phí vận chuyển	1,312,709,994	664,657,574
Chi phí lãi vay phải trả	-	60,723,288
Cộng	1,857,317,994	1,269,988,862

17. Các khoản phải trả, phải nộp khác

a/ Ngắn hạn

30/09/2024

01/01/2024

VND

VND

Kinh phí công đoàn	64,953,660	92,283,860
Cổ tức phải trả	779,073,850	23,029,234,950
Nhận ký quỹ, ký cược ngắn hạn	107,000,000	107,000,000
Các khoản phải trả, phải nộp khác	389,701,673	207,240,000
Cộng	1,340,729,183	23,435,758,810

b/ Dài hạn

30/09/2024

01/01/2024

VND

VND

Nhận ký quỹ, ký cược dài hạn	3,142,390,000	3,392,390,000
Cộng	3,142,390,000	3,392,390,000

BẢN THUYẾT MINH BÁO CÁO TÀI CHÍNH (tiếp theo)

18. VỐN CHỦ SỞ HỮU

a/ Bảng đối chiếu biến động của vốn chủ sở hữu

Đơn vị tính: VND

	Vốn đầu tư của chủ sở hữu	Thặng dư vốn cổ phần	Cổ phiếu quỹ	Quỹ đầu tư phát triển	Lợi nhuận sau thuế chưa phân phối	Tổng cộng
Số dư đầu năm trước	150,000,000,000	42,088,848,102	(55,823,611,800)	22,346,136,531	81,133,802,189	239,745,175,022
Lợi nhuận trong năm trước					33,094,491,923	33,094,491,923
Phân phối lợi nhuận trong năm trước				1,237,826,612	(36,171,582.658)	(34,933,756,046)
- <i>Quỹ đầu tư phát triển</i>				1,237,826,612	(1,237,826,612)	-
- <i>Quỹ khen thưởng phúc lợi</i>					(928,369,734)	(928,369,734)
- <i>Quỹ thưởng Ban điều hành</i>					(345,386,312)	(345,386,312)
- <i>Chia cổ tức trong năm trước</i>					(33,660,000,000)	(33,660,000,000)
Số dư cuối năm trước	150,000,000,000	42,088,848,102	(55,823,611,800)	23,583,963,143	78,056,711,454	237,905,910,899
Lợi nhuận trong kỳ					18,556,285,180	18,556,285,180
Phân phối lợi nhuận trong kỳ (*)				1,323,779,677	(13,869,194,112)	(12,545,414,435)
- <i>Quỹ đầu tư phát triển</i>				1,323,779,677	(1,323,779,677)	-
- <i>Quỹ khen thưởng phúc lợi</i>					(992,834,758)	(992,834,758)
- <i>Quỹ thưởng Ban điều hành</i>					(332,579,677)	(332,579,677)
- <i>Chia cổ tức trong kỳ</i>					(11,220,000,000)	(11,220,000,000)
Số dư cuối kỳ	150,000,000,000	42,088,848,102	(55,823,611,800)	24,907,742,820	82,743,802,522	243,916,781,644

(*): Phân phối lợi nhuận theo Nghị Quyết số 78/NQ-DHDCĐ của Đại Hội Đồng cổ đông thường niên ngày 18/05/2024 ; và tạm ứng cổ tức đợt 1 năm 2024 theo Nghị quyết số 83/NQ-HDQT ngày 12/06/2024 với tỉ lệ 10% vốn cổ phần.

BẢN THUYẾT MINH BÁO CÁO TÀI CHÍNH (tiếp theo)

b/ Chi tiết vốn đầu tư của chủ sở hữu	30/09/2024		01/01/2024	
	Tỷ lệ	VND	Tỷ lệ	VND
Ông Lê Văn Phải	20.63%	30,946,870,000	20.63%	30,946,870,000
Cty CPVLXD&TTNT TP.HCM (CP quỹ)	25.20%	37,800,000,000	25.20%	37,800,000,000
Vốn góp của đối tượng khác	54.17%	81,253,130,000	54.17%	81,253,130,000
Cộng	100%	150,000,000,000	100%	150,000,000,000

c/ Các giao dịch về vốn với các chủ sở hữu và phân phối cổ tức, lợi nhuận	Từ 01/01/2024 đến 30/09/2024		Từ 01/01/2023 đến 30/09/2023	
	VND		VND	
Vốn đầu tư của chủ sở hữu				
+ Vốn góp đầu năm	150,000,000,000		150,000,000,000	
+ Vốn góp cuối kỳ	150,000,000,000		150,000,000,000	
Cổ tức, lợi nhuận đã chia	11,220,000,000		11,220,000,000	

d/ Cổ phiếu	30/09/2024		01/01/2024	
	- Số lượng cổ phiếu đăng ký phát hành	15,000,000		15,000,000
- Số lượng cổ phiếu đã được phát hành và góp vốn đầy đủ	15,000,000		15,000,000	
+ <i>Cổ phiếu phổ thông</i>	15,000,000		15,000,000	
- Số lượng cổ phiếu được mua lại	3,780,000		3,780,000	
+ <i>Cổ phiếu phổ thông</i>	3,780,000		3,780,000	
- Số lượng cổ phiếu đang lưu hành	11,220,000		11,220,000	
+ <i>Cổ phiếu phổ thông</i>	11,220,000		11,220,000	
* Mệnh giá cổ phiếu đang lưu hành : 10.000 đồng/ Cổ phiếu				

e/ Các quỹ của doanh nghiệp	30/09/2024		01/01/2024	
	VND		VND	
Quỹ đầu tư phát triển	24,907,742,820		23,583,963,143	
Cộng	24,907,742,820		23,583,963,143	

18. Các khoản mục ngoài Bảng cân đối kế toán	30/09/2024		01/01/2024	
	VND		VND	
1. Nợ khó đòi đã xử lý	11,235,483,813		11,235,483,813	

BẢN THUYẾT MINH BÁO CÁO TÀI CHÍNH (tiếp theo)

Đơn vị tính: VND

VI. THÔNG TIN BỔ SUNG CHO CÁC KHOẢN MỤC TRÌNH BÀY TRONG BÁO CÁO KẾT QUẢ KINH DOANH

	Từ 01/01/2024 đến 30/09/2024 VND	Từ 01/01/2023 đến 30/09/2023 VND
1. Doanh thu bán hàng và cung cấp dịch vụ		
Doanh thu bán hàng hóa	538,628,896,595	720,634,202,342
Doanh thu cung cấp dịch vụ	5,291,820,640	5,193,378,782
Doanh thu cho thuê BĐS đầu tư	2,279,181,820	2,310,409,089
Cộng	546,199,899,055	728,137,990,213
2. Giá vốn hàng bán		
Giá vốn của hàng hóa đã bán	486,565,766,248	651,505,193,339
Giá vốn cho thuê BĐS đầu tư	1,233,344,264	1,233,344,264
Cộng	487,799,110,512	652,738,537,603
3. Doanh thu hoạt động tài chính		
Lãi tiền gửi, tiền cho vay	58,735,700	61,451,045
Chiết khấu thanh toán	2,460,187,190	2,336,328,098
Lãi bán hàng trả chậm	88,784,219	91,453,460
Lãi hợp tác đầu tư	1,220,547,000	3,293,261,000
Cộng	3,828,254,109	5,782,493,603
4. Chi phí hoạt động tài chính		
Chi phí lãi vay	3,541,804,452	5,582,570,494
Dự phòng (hoàn nhập DP) giảm giá đầu tư TC dài hạn	-	(498,960,000)
Cộng	3,541,804,452	5,083,610,494

BẢN THUYẾT MINH BÁO CÁO TÀI CHÍNH (tiếp theo)

Đơn vị tính: VND

	Từ 01/01/2024 đến 30/09/2024 VND	Từ 01/01/2023 đến 30/09/2023 VND
5. Thu nhập khác		
Thu nhập từ thanh lý, nhượng bán TSCĐ	-	27,272,727
Các khoản thu nhập khác	202,366,587	169,118,149
Cộng	202,366,587	196,390,876
6. Chi phí khác		
Tiền thuê đất các năm trước nộp bổ sung	669,676,280	
Tiền phạt chậm nộp, vi phạm hành chính	33,083,541	148,281,210
Chi phí khác	134,708,244	1,047,342,381
Cộng	837,468,065	1,195,623,591
7. Chi phí bán hàng và quản lý doanh nghiệp		
b/ Chi phí bán hàng phát sinh trong kỳ		
Chi phí nhân công	6,096,530,647	7,312,780,545
Chi phí khấu hao TSCĐ	658,044,979	658,044,975
Chi phí dịch vụ mua ngoài	18,365,655,377	27,581,049,529
Chi phí bán hàng khác	229,974,441	224,213,608
Cộng	25,350,205,444	35,776,088,657
a/ Chi phí quản lý doanh nghiệp phát sinh trong kỳ		
Chi phí nhân công	4,138,400,108	5,005,667,030
Chi phí khấu hao TSCĐ	492,517,620	492,517,620
Thuế, phí và lệ phí	1,754,233,263	1,634,641,357
Dự phòng(hoàn nhập DP) nợ phải thu khó đòi	338,365,565	3,777,297,605
Chi phí dịch vụ mua ngoài	1,300,439,795	555,606,084
Chi phí quản lý khác	1,450,643,157	1,978,161,279
Cộng	9,474,599,508	13,443,890,975

BẢN THUYẾT MINH BÁO CÁO TÀI CHÍNH (tiếp theo)

Đơn vị tính: VND

	Từ 01/01/2024 đến 30/09/2024 VND	Từ 01/01/2023 đến 30/09/2023 VND
8. Chi phí sản xuất kinh doanh theo yếu tố		
Chi phí nguyên liệu, vật liệu	192,550,581	131,997,312
Chi phí nhân công	10,234,930,755	12,318,447,575
Chi phí khấu hao TSCĐ	1,528,084,847	1,528,084,843
Chi phí dịch vụ mua ngoài	19,666,095,172	28,136,655,613
Chi phí khác bằng tiền	4,098,122,296	8,338,138,553
Cộng	36,058,149,216	50,453,323,896

9. Chi phí thuế thu nhập doanh nghiệp

Thuế suất thuế thu nhập doanh nghiệp phải nộp là 20% trên thu nhập chịu thuế.

a/ Bảng tính thuế thu nhập doanh nghiệp hiện hành của doanh nghiệp được trình bày dưới đây:

	Từ 01/01/2024 đến 30/09/2024 VND	Từ 01/01/2023 đến 30/09/2023 VND
Tổng lợi nhuận kế toán trước thuế	23,227,331,770	25,879,123,372
Các khoản điều chỉnh tăng hoặc giảm lợi nhuận kế toán để xác định lợi nhuận chịu thuế TNDN	127,901,179	1,168,244,500
- Các khoản điều chỉnh tăng	127,901,179	1,168,244,500
+ Chi phí không được khấu trừ	127,901,179	1,168,244,500
Tổng lợi nhuận tính thuế	23,355,232,949	27,047,367,872
Thuế suất	20%	20%
Chi phí thuế TNDN HH tính trên thu nhập chịu thuế	4,671,046,590	5,409,473,575
Tổng cộng chi phí thuế TNDN hiện hành	4,671,046,590	5,409,473,575

BẢN THUYẾT MINH BÁO CÁO TÀI CHÍNH (tiếp theo)

	Từ 01/01/2024 đến 30/09/2024 VND	Từ 01/01/2023 đến 30/09/2023 VND
10. Lãi cơ bản trên cổ phiếu		
Lợi nhuận kế toán sau thuế TNDN	18,556,285,180	20,469,649,797
Các khoản điều chỉnh tăng/(giảm) lợi nhuận kế toán để xác định lợi nhuận phân bổ cho cổ đông sở hữu cổ phiếu phổ thông	(742,251,407)	(818,785,992)
- Các khoản điều chỉnh giảm (*)	742,251,407	818,785,992
+ Trích quỹ khen thưởng, phúc lợi	556,688,555	614,089,494
+ Trích thưởng Ban điều hành	185,562,852	204,696,498
Lợi nhuận phân bổ cho cổ đông sở hữu cổ phiếu phổ thông	17,814,033,773	19,650,863,805
Cổ phiếu lưu hành đầu kỳ	11,220,000	11,220,000
Cổ phiếu phổ thông lưu hành bình quân trong kỳ	11,220,000	11,220,000
Lãi cơ bản trên cổ phiếu (đ/CP)	1,588	1,751
Lãi suy giảm trên cổ phiếu (đ/CP)	1,588	1,751

Không có cổ phiếu phổ thông tiềm năng suy giảm trong kỳ và đến ngày lập báo cáo này.

VIII. NHỮNG THÔNG TIN KHÁC

Thành phố Hồ Chí Minh, Ngày 17 tháng 10 năm 2024

Người lập biểu / Kế toán trưởng

Phạm Thị Bắc Giang

Tổng Giám đốc



Lê Văn Phải