



**CÔNG TY CỔ PHẦN MAY
MẶC BÌNH DƯƠNG**

**CỘNG HOÀ XÃ HỘI CHỦ NGHĨA VIỆT
NAM**

Độc lập – Tự do – Hạnh phúc

Ngày 30 tháng 10 năm 2024

**CÔNG BỐ THÔNG TIN TRÊN CÔNG THÔNG TIN ĐIỆN TỬ CỦA
ỦY BAN CHỨNG KHOÁN NHÀ NƯỚC
VÀ SỞ GIAO DỊCH CHỨNG KHOÁN HÀ NỘI**

Kính gửi:

- Ủy ban Chứng khoán Nhà nước
- Sở giao dịch chứng khoán Hà Nội

Công ty cổ phần May Mặc Bình Dương

Mã chứng khoán: BDG

Trụ sở chính: Số 7/128 Khu phố Bình Đức 1, Phường Bình Hòa, Thành phố Thuận An, tỉnh Bình Dương.

Điện thoại: 0274.3755 143 **Fax:** 0274.3755 415

Người thực hiện công bố thông tin: Bà Lê Thị Thanh Thủy

Loại thông tin công bố: 24h 72h Yêu cầu Bất thường Định kỳ

Nội dung thông tin công bố:

- Báo cáo tài chính Quý 3 năm 2024 (Báo cáo hợp nhất)

Thông tin này đã được công bố trên trang thông tin điện tử của công ty vào ngày 30 tháng 10 năm 2024 tại đường dẫn <http://www.protradegarment.com> (mục Quan hệ cổ đông – Thông tin tài chính).

Chúng tôi xin cam kết các thông tin công bố trên đây là đúng sự thật và hoàn toàn chịu trách nhiệm trước pháp luật về nội dung các thông tin đã công bố.

Người thực hiện công bố thông tin

Tài liệu đính kèm:

- Báo cáo tài chính hợp nhất Quý 3 năm 2024

LÊ THỊ THANH THỦY



**CÔNG TY CP MAY MẶC
BÌNH DƯƠNG**

Số: 20/CBTT-2024

CỘNG HÒA XÃ HỘI CHỦ NGHĨA VIỆT NAM

Độc lập - Tự do - Hạnh phúc

Bình Dương, ngày 30 tháng 10 năm 2024

CÔNG BỐ THÔNG TIN ĐỊNH KỲ BÁO CÁO TÀI CHÍNH

Kính gửi: Sở Giao dịch Chứng khoán Hà Nội

Thực hiện quy định tại Khoản 3 Điều 14 Thông tư số 96/2020/TT-BTC ngày 16/11/2020 của Bộ Tài chính hướng dẫn công bố thông tin trên thị trường chứng khoán, Công ty Cổ phần May Mặc Bình Dương thực hiện công bố thông tin báo cáo tài chính (BCTC) Quý 3 năm 2024 với Sở Giao dịch Chứng khoán Hà Nội như sau:

1. Tên tổ chức: **CÔNG TY CỔ PHẦN MAY MẶC BÌNH DƯƠNG**

- Mã chứng khoán: **BDG**
- Địa chỉ: Số 7/128 Khu phố Bình Đức 1, Phường Bình Hòa, Thành phố Thuận An, tỉnh Bình Dương
- Điện thoại liên hệ/Tel: 0274.3755 143 Fax: 0274.3755 415
- Email: thuy.ltt@protrade.com.vn
- Website: <http://www.protradegarment.com/>

2. Nội dung thông tin công bố:

- BCTC Quý 3 năm 2024
 - BCTC riêng (TCNY không có công ty con và đơn vị kế toán cấp trên có đơn vị trực thuộc);

BCTC hợp nhất (TCNY có công ty con);

- BCTC tổng hợp (TCNY có đơn vị kế toán trực thuộc tổ chức bộ máy kế toán riêng).

- Các trường hợp thuộc diện phải giải trình nguyên nhân:

+ Tổ chức kiểm toán đưa ra ý kiến không phải là ý kiến chấp nhận toàn phần đối với BCTC (đối với BCTC bán niên đã được soát xét):

Có

Không

Văn bản giải trình trong trường hợp tích có:

Có

Không

+ Lợi nhuận sau thuế trong kỳ báo cáo có sự chênh lệch trước và sau kiểm toán từ 5% trở lên, chuyển từ lỗ sang lãi hoặc ngược lại (đối với BCTC được kiểm toán năm 2024):

Có

Không

Văn bản giải trình trong trường hợp tích có:

Có

Không

+ Lợi nhuận sau thuế thu nhập doanh nghiệp tại báo cáo kết quả kinh doanh của kỳ báo cáo thay đổi từ 10% trở lên so với báo cáo cùng kỳ năm trước:

Có

Không

Văn bản giải trình trong trường hợp tích có:

Có

Không

+ Lợi nhuận sau thuế trong kỳ báo cáo bị lỗ, chuyển từ lãi ở báo cáo cùng kỳ năm trước sang lỗ ở kỳ này hoặc ngược lại:

Có

Không

Văn bản giải trình trong trường hợp tích có:

Có


Không

Thông tin này đã được công bố trên trang thông tin điện tử của công ty vào ngày: 30/10/2024 tại đường dẫn: <http://www.protradegarment.com> (mục Quan hệ cổ đông – Thông tin tài chính).

Tài liệu đính kèm:


- BCTC Quý 3 năm 2024
(Báo cáo hợp nhất)

Đại diện tổ chức
Người UQCBTT



LÊ THỊ THANH THỦY

BÁO CÁO TÀI CHÍNH HỢP NHẤT
CÔNG TY CỔ PHẦN MAY MẶC BÌNH DƯƠNG
QUÝ 3 NĂM TÀI CHÍNH KẾT THÚC
NGÀY 31/12/2024



BẢNG CÂN ĐỐI KẾ TOÁN HỢP NHẤT

Tại ngày 30 tháng 09 năm 2024

Mã số	TÀI SẢN	Thuyết minh	30/09/2024	01/01/2024
			VND	VND
100	A. TÀI SẢN NGẮN HẠN		846,904,323,424	762,014,891,824
110	I. Tiền và các khoản tương đương tiền	03	88,702,457,184	69,598,955,414
111	1. Tiền		88,702,457,184	69,598,955,414
120	II. Đầu tư tài chính ngắn hạn	04	192,422,054,405	166,744,272,248
123	1. Đầu tư nắm giữ đến ngày đáo hạn		192,422,054,405	166,744,272,248
130	III. Các khoản phải thu ngắn hạn		263,224,573,435	222,761,345,790
131	1. Phải thu ngắn hạn của khách hàng	05	256,482,421,722	210,899,208,203
132	2. Trả trước cho người bán ngắn hạn	06	1,858,630,891	5,091,815,541
136	3. Phải thu ngắn hạn khác	07	5,215,063,996	7,101,865,220
137	4. Dự phòng phải thu ngắn hạn khó đòi		(331,543,174)	(331,543,174)
140	IV. Hàng tồn kho	9	254,817,544,900	257,014,934,641
141	1. Hàng tồn kho		254,817,544,900	257,014,934,641
150	V. Tài sản ngắn hạn khác		47,737,693,500	45,895,383,731
151	1. Chi phí trả trước ngắn hạn	12	5,914,357,317	2,707,839,765
152	2. Thuế GTGT được khấu trừ		41,616,966,013	42,981,173,737
153	3. Thuế và các khoản khác phải thu Nhà nước	16	206,370,170	206,370,229
200	B. TÀI SẢN DÀI HẠN		244,472,387,458	249,693,595,113
210	I. Các khoản phải thu dài hạn		522,183,066	401,733,066
216	1. Phải thu dài hạn khác	07	522,183,066	401,733,066
220	II. Tài sản cố định		192,661,076,941	196,143,972,823
221	1. Tài sản cố định hữu hình	10	191,612,994,907	194,744,507,438
222	- Nguyên giá		532,746,755,951	512,534,834,858
223	- Giá trị hao mòn lũy kế		(341,133,761,044)	(317,790,327,420)
227	2. Tài sản cố định vô hình	11	1,048,082,034	1,399,465,385
228	- Nguyên giá		9,414,714,111	9,414,714,111
229	- Giá trị hao mòn lũy kế		(8,366,632,077)	(8,015,248,726)
240	IV. Tài sản dở dang dài hạn		92,146,100	210,649,100
242	1. Chi phí xây dựng cơ bản dở dang		92,146,100	210,649,100
260	VI. Tài sản dài hạn khác		51,196,981,351	52,937,240,124
261	1. Chi phí trả trước dài hạn	12	34,521,429,415	34,594,132,994
269	2. Lợi thế thương mại	13	16,675,551,936	18,343,107,130
270	TỔNG CỘNG TÀI SẢN		1,091,376,710,882	1,011,708,486,937

BẢNG CÂN ĐỐI KẾ TOÁN HỢP NHẤT
Tại ngày 30 tháng 09 năm 2024
(tiếp theo)

Mã số	NGUỒN VỐN	Thuyết minh	30/09/2024	01/01/2024
			VND	VND
300	C. NỢ PHẢI TRẢ		519,521,764,077	464,813,993,284
310	I. Nợ ngắn hạn		431,052,455,121	371,344,800,413
311	1. Phải trả người bán ngắn hạn	15	126,215,301,729	131,499,125,452
313	2. Thuế và các khoản phải nộp Nhà nước	16	23,221,006,174	17,191,971,013
314	3. Phải trả người lao động		102,538,467,790	81,138,037,872
315	4. Chi phí phải trả ngắn hạn	17	2,703,995,819	551,751,772
319	5. Phải trả ngắn hạn khác	18	4,131,674,689	3,117,896,127
320	6. Vay và nợ thuê tài chính ngắn hạn	14	163,582,194,122	133,843,189,327
322	7. Quỹ khen thưởng phúc lợi		8,659,814,798	4,002,828,850
330	II. Nợ dài hạn		88,469,308,956	93,469,192,871
338	1. Vay và nợ thuê tài chính dài hạn	14	71,422,178,558	71,422,178,558
341	2. Thuế thu nhập hoãn lại phải trả	32	17,047,130,398	22,047,014,313
400	D. VỐN CHỦ SỞ HỮU		571,854,946,805	546,894,493,653
410	I. Vốn chủ sở hữu	19	571,854,946,805	546,894,493,653
411	1. Vốn góp của chủ sở hữu		247,999,200,000	247,999,200,000
411a	Cổ phiếu phổ thông có quyền biểu quyết		247,999,200,000	247,999,200,000
412	2. Thặng dư vốn cổ phần		130,334,259	130,334,259
416	3. Chênh lệch đánh giá lại tài sản		-	(1,135,037,967)
418	4. Quỹ đầu tư phát triển		83,301,072,046	59,369,394,731
421	5. Lợi nhuận sau thuế chưa phân phối		212,209,090,004	220,108,953,996
421a	LNST chưa phân phối lũy kể đến cuối kỳ trước		124,758,467,940	95,027,882,467
421b	LNST chưa phân phối kỳ này		87,450,622,064	125,081,071,529
429	6. Lợi ích cổ đông không kiểm soát		28,215,250,496	20,421,648,634
440	TỔNG CỘNG NGUỒN VỐN		1,091,376,710,882	1,011,708,486,937

Người lập

Lê Văn Đông

Kế toán trưởng

Nguyễn Minh Thùy

Bình Dương, ngày 26 tháng 10 năm 2024

Tổng Giám đốc



Phan Thành Đức

BÁO CÁO KẾT QUẢ HOẠT ĐỘNG KINH DOANH HỢP NHẤT


Quý 3 cho năm tài chính kết thúc ngày 31/12/2024

TK	Mã số	CHỈ TIÊU	Thuyết minh	Quý 3		Lũy kế từ đầu năm đến cuối quý này	
				Năm 2024	Năm 2023	Năm 2024	Năm 2023
511	01	1. Doanh thu bán hàng và cung cấp dịch	21	506,690,472,352	432,505,830,906	1,314,156,905,438	1,177,746,387,011
	02	2. Các khoản giảm trừ doanh thu	22	1,387,041,335	-	3,631,808,182	3,978,315,038
	10	3. Doanh thu thuần bán hàng và cung cấp dịch vụ		505,303,431,017	432,505,830,906	1,310,525,097,256	1,173,768,071,973
632	11	4. Giá vốn hàng bán	23	421,700,874,624	355,634,243,130	1,086,423,104,674	979,452,235,205
	20	5. Lợi nhuận gộp về bán hàng và cung cấp dịch vụ		83,602,556,393	76,871,587,776	224,101,992,582	194,315,836,768
515	21	6. Doanh thu hoạt động tài chính	24	11,663,375,907	14,039,883,709	35,070,555,334	32,714,323,436
635	22	7. Chi phí tài chính	25	15,764,056,856	8,683,945,697	29,955,485,416	27,014,419,755
	23	Trong đó: Chi phí lãi vay		2,869,425,246	4,079,481,715	9,026,810,358	13,034,827,627
641	25	9. Chi phí bán hàng	27	4,671,395,700	4,073,542,998	12,856,317,227	15,411,283,336
642	26	10. Chi phí quản lý doanh nghiệp	28	38,527,653,732	39,016,774,439	107,003,286,760	99,216,363,383
	30	11. Lợi nhuận thuần từ hoạt động kinh doanh		36,302,826,012	39,137,208,351	109,357,458,513	85,388,093,730
711	31	12. Thu nhập khác	29	1,812,208,212	1,381,035,889	4,365,416,159	6,374,118,060
811	32	13. Chi phí khác	30	15,700,630	739,822,976	99,307,846	2,208,976,814
	40	14. Lợi nhuận khác		1,796,507,582	641,212,913	4,266,108,313	4,165,141,246
	50	15. Tổng lợi nhuận kế toán trước thuế		38,099,333,594	39,778,421,264	113,623,566,826	89,553,234,976
8211	51	16. Chi phí thuế thu nhập doanh nghiệp hiện hành	31	8,230,058,311	9,199,315,823	23,348,061,384	17,951,869,463
8212	52	17. Chi phí thuế thu nhập doanh nghiệp hoãn lại	32	(2,077,333,236)	114,647,704	(4,999,883,916)	1,757,702,055
421	60	18. Lợi nhuận sau thuế thu nhập doanh nghiệp		31,946,608,519	30,464,457,737	95,275,389,358	69,843,663,458
	61	19. Lợi nhuận sau thuế của Công ty mẹ		28,681,447,614	30,677,381,594	87,450,622,064	71,718,032,898
MS62	62	20. Lợi nhuận sau thuế của cổ đông không kiểm soát		3,265,160,905	(212,923,857)	7,824,767,294	(1,874,369,440)
	70	21. Lãi cơ bản trên cổ phiếu	33	1,157	1,237	3,526	2,892

Người lập


Lê Văn Đông

Kế toán trưởng


Nguyễn Minh Thùy



BÁO CÁO LƯU CHUYỂN TIỀN TỆ HỢP NHẤT

Quý 3 cho năm tài chính kết thúc ngày 31/12/2024

(Theo phương pháp gián tiếp)

Mã số	CHỈ TIÊU	Thuyết minh	Lũy kế từ đầu năm đến cuối quý này	
			Năm nay VND	Năm trước VND
	I. LƯU CHUYỂN TIỀN TỪ HOẠT ĐỘNG KINH DOANH			
01	1. Lợi nhuận trước thuế		113,623,566,826	89,553,234,976
	2. Điều chỉnh cho các khoản			
02	- Khấu hao tài sản cố định và bất động sản đầu tư		25,362,372,169	29,031,343,976
04	- Lãi, lỗ chênh lệch tỷ giá hối đoái do đánh giá lại các khoản mục tiền tệ có gốc ngoại tệ		4,995,097,923	(1,049,115,490)
05	- Lãi, lỗ từ hoạt động đầu tư		(7,112,677,284)	(6,518,593,031)
06	- Chi phí lãi vay		9,026,810,358	13,034,827,627
07	- Các khoản điều chỉnh khác		60,950,855	559,341,040
08	3. Lợi nhuận từ hoạt động kinh doanh trước thay đổi vốn lưu động		145,956,120,847	124,611,039,098
09	- Tăng, giảm các khoản phải thu		(45,889,932,967)	(31,262,434,161)
10	- Tăng, giảm hàng tồn kho		2,197,389,741	67,430,576,293
11	- Tăng, giảm các khoản phải trả (không kể lãi vay phải trả, thuế thu nhập doanh nghiệp phải nộp)		23,231,549,376	(30,355,997,023)
12	- Tăng, giảm chi phí trả trước		(3,133,813,973)	77,438,363
14	- Tiền lãi vay đã trả		(9,223,078,437)	(13,320,676,416)
15	- Thuế thu nhập doanh nghiệp đã nộp		(20,550,077,883)	(48,287,827,549)
17	- Tiền chi khác cho hoạt động kinh doanh		(3,719,101,113)	(13,291,097,142)
20	Lưu chuyển tiền thuần từ hoạt động kinh doanh		88,869,055,591	55,601,021,463
	II. LƯU CHUYỂN TIỀN TỪ HOẠT ĐỘNG ĐẦU TƯ			
21	1. Tiền chi để mua sắm, xây dựng tài sản cố định và các tài sản dài hạn khác		(20,093,418,093)	(5,431,394,292)
22	2. Tiền thu từ thanh lý, nhượng bán tài sản cố định và các tài sản dài hạn khác		-	10,000,000
23	3. Tiền chi cho vay, mua các công cụ nợ của đơn vị khác		(256,087,782,157)	(70,229,980,549)
24	4. Tiền thu hồi cho vay, bán lại các công cụ nợ của đơn vị khác		230,410,000,000	72,180,500,000
27	6. Tiền thu lãi cho vay, cổ tức và lợi nhuận được chia		9,373,104,069	5,313,900,556
30	Lưu chuyển tiền thuần từ hoạt động đầu tư		(36,398,096,181)	1,843,025,715

BÁO CÁO LƯU CHUYỂN TIỀN TỆ HỢP NHẤT

Quý 3 cho năm tài chính kết thúc ngày 31/12/2024
(Theo phương pháp gián tiếp)

Mã số	CHỈ TIÊU	Thuyết minh	Lũy kế từ đầu năm đến cuối quý này	
			Năm nay VND	Năm trước VND
III. LƯU CHUYỂN TIỀN TỪ HOẠT ĐỘNG TÀI CHÍNH				
33	1. Tiền thu từ đi vay		1,261,592,740,645	993,173,863,504
34	2. Tiền trả nợ gốc vay		(1,232,273,423,332)	(1,029,533,159,949)
36	3. Cổ tức, lợi nhuận đã trả cho chủ sở hữu		(61,799,475,875)	(74,394,997,650)
40	Lưu chuyển tiền thuần từ hoạt động tài chính		(32,480,158,562)	(110,754,294,095)
50	Lưu chuyển tiền thuần trong kỳ		19,990,800,848	(53,310,246,917)
60	Tiền và tương đương tiền đầu kỳ		69,598,955,414	167,291,649,573
61	Ảnh hưởng của thay đổi tỷ giá hối đoái quy đổi ngoại tệ		(887,299,078)	1,124,595,659
70	Tiền và tương đương tiền cuối kỳ	03	88,702,457,184	115,105,998,315

Người lập

Lê Văn Đông

Kế toán trưởng

Nguyễn Minh Thùy

Bình Dương, ngày 26 tháng 10 năm 2024

Tổng Giám đốc



Phan Thành Đức

THUYẾT MINH BÁO CÁO TÀI CHÍNH HỢP NHẤT

Quý 3 cho năm tài chính kết thúc ngày 31/12/2024

1. ĐẶC ĐIỂM HOẠT ĐỘNG CỦA DOANH NGHIỆP

Hình thức sở hữu vốn

Công ty Cổ phần May mặc Bình Dương (tên tiếng Anh: Protrade Garment Joint Stock Company, tên viết tắt: Protrade Garment JSC) được chuyển đổi từ Công ty TNHH MTV May mặc Bình Dương theo Quyết định số 2147/QĐ-UBND ngày 21/08/2015 của UBND tỉnh Bình Dương. Công ty hoạt động theo Giấy chứng nhận đăng ký kinh doanh Công ty cổ phần số 3700769438 ngày 01 tháng 12 năm 2015 do Sở Kế hoạch và Đầu tư tỉnh Bình Dương cấp. Đăng ký thay đổi lần thứ tư (04) ngày 27 tháng 01 năm 2022.

Trụ sở chính của Công ty được đặt tại: Số 7/128, Khu phố Bình Đức 1, Phường Bình Hòa, Thành phố Thuận An, Tỉnh Bình Dương.

Vốn điều lệ của Công ty theo đăng ký là 120.000.000.000 đồng, vốn điều lệ thực góp đến ngày 30 tháng 09 năm 2024 là 247.999.200.000 đồng; tương đương 24.799.920 cổ phần, mệnh giá một cổ phần là 10.000 đồng.

Lĩnh vực kinh doanh

Sản xuất và kinh doanh sản phẩm may mặc

Ngành nghề kinh doanh

Hoạt động chính của Công ty là:

- Sản xuất quần áo may sẵn;
- Sản xuất các đồ phụ trợ quần áo (cổ cồn đang ten, thêu ren, thắt lưng);
- Mua bán hàng may thêu;
- Mua bán nguyên phụ liệu ngành may mặc;
- Kinh doanh dịch vụ wash (không hoạt động tại trụ sở).

Cấu trúc tập đoàn

Công ty có các công ty con được hợp nhất báo cáo tài chính tại thời điểm 30/09/2024 bao gồm:

STT	Tên Công ty	Địa chỉ	Tỷ lệ lợi ích	Tỷ lệ quyền biểu quyết	Hoạt động kinh doanh chính
1	Công ty Cổ phần Phát triển Thời trang	Tỉnh Bình Dương	76.08%	76.08%	Wash

Căn cứ tờ trình số 13/TTr-TGD ngày 15/01/2021 về hoạt động của Công ty Cổ phần Protrade Laundry (Công ty con), Hội đồng quản trị Công ty Cổ phần May Mặc Bình Dương đã thống nhất đồng ý của Công ty Cổ phần Protrade Laundry chậm nhất là ngày 30/06/2022 theo Nghị Quyết số 08/2021/NQ-HĐQT ngày 22/01/2021. Đến thời điểm hiện tại, Công ty đã hoàn thành việc giải thể theo thông báo ngày 13/09/2024 về việc giải thể/chấm dứt tồn tại của Sở KH&ĐT tỉnh Bình Dương

2 . CHẾ ĐỘ VÀ CHÍNH SÁCH KẾ TOÁN ÁP DỤNG TẠI CÔNG TY

2.1 . Kỳ kế toán, đơn vị tiền tệ sử dụng trong kế toán

Kỳ kế toán năm của Công ty theo năm dương lịch bắt đầu từ ngày 01/01 và kết thúc vào ngày 31/12 hàng năm.
Đơn vị tiền tệ sử dụng trong ghi chép kế toán là Đồng Việt Nam (VND).

2.2 . Chuẩn mực và Chế độ kế toán áp dụng

Chế độ kế toán áp dụng

Công ty áp dụng Chế độ Kế toán doanh nghiệp ban hành theo Thông tư số 200/2014/TT-BTC ngày 22/12/2014 của Bộ Tài chính, Thông tư số 53/2016/TT-BTC ngày 21/03/2016 của Bộ Tài chính về việc sửa đổi, bổ sung một số điều của Thông tư số 200/2014/TT-BTC và Thông tư số 202/2014/TT-BTC hướng dẫn phương pháp lập và trình bày báo cáo tài chính hợp nhất.

Tuyên bố về việc tuân thủ Chuẩn mực kế toán và Chế độ kế toán

Công ty đã áp dụng các Chuẩn mực kế toán Việt Nam và các văn bản hướng dẫn Chuẩn mực do Nhà nước đã ban hành. Các Báo cáo tài chính hợp nhất được lập và trình bày theo đúng mọi quy định của từng chuẩn mực, thông tư hướng dẫn thực hiện Chuẩn mực và Chế độ kế toán doanh nghiệp hiện hành đang áp dụng.

2.3 . Cơ sở lập Báo cáo tài chính hợp nhất

Báo cáo tài chính hợp nhất của Công ty được lập trên cơ sở hợp nhất Báo cáo tài chính riêng của Công ty và Báo cáo tài chính của các công ty con do Công ty kiểm soát (công ty con) được lập Quý 3 cho năm tài chính kết thúc ngày 31/12/2024. Việc kiểm soát đạt được khi Công ty có khả năng kiểm soát các chính sách tài chính và hoạt động của các công ty nhận đầu tư nhằm thu được lợi ích từ hoạt động của các công ty này.

Các số dư, thu nhập và chi phí chủ yếu, kể cả các khoản lãi hay lỗ chưa thực hiện phát sinh từ các giao dịch nội bộ được loại trừ khi hợp nhất Báo cáo tài chính hợp nhất.

Lợi ích của cổ đông không kiểm soát

Lợi ích của các cổ đông không kiểm soát là phần lợi ích trong lãi, hoặc lỗ, và trong tài sản thuần của công ty con không được nắm giữ bởi Công ty.

Lãi, lỗ khi có sự thay đổi tỷ lệ sở hữu tại công ty con:

- Trường hợp công ty con huy động thêm vốn góp từ các chủ sở hữu: Khi lập Báo cáo tài chính hợp nhất, công ty mẹ xác định và điều chỉnh lại sự biến động giữa phần sở hữu của mình và cổ đông không kiểm soát trong tài sản thuần của công ty con tại thời điểm trước và sau khi huy động thêm vốn;
- Trường hợp hợp nhất kinh doanh dưới sự kiểm soát chung: khi chuyển công ty con sở hữu gián tiếp thành công ty con sở hữu trực tiếp hoặc ngược lại, công ty mẹ xác định và điều chỉnh lại sự biến động giữa phần sở hữu của mình và cổ đông không kiểm soát trong tài sản thuần của công ty con do thay đổi cơ cấu sở hữu trong công ty con.

2.4 . Công cụ tài chính

Ghi nhận ban đầu

Tài sản tài chính

Tài sản tài chính của Công ty bao gồm tiền và các khoản tương đương tiền, các khoản phải thu khách hàng và phải thu khác, các khoản cho vay. Tại thời điểm ghi nhận ban đầu, tài sản tài chính được xác định theo giá mua/chi phí phát hành cộng các chi phí phát sinh khác liên quan trực tiếp đến việc mua, phát hành tài sản tài chính đó.

Nợ phải trả tài chính

Nợ phải trả tài chính của Công ty bao gồm các khoản vay, các khoản phải trả người bán và phải trả khác, chi phí phải trả. Tại thời điểm ghi nhận lần đầu, các khoản nợ phải trả tài chính được xác định theo giá phát hành cộng các chi phí phát sinh liên quan trực tiếp đến việc phát hành nợ phải trả tài chính đó.

Giá trị sau ghi nhận ban đầu

Tài sản tài chính và nợ phải trả tài chính chưa được đánh giá theo giá trị hợp lý tại ngày kết thúc kỳ kế toán năm do Thông tư số 210/2009/TT-BTC và các quy định hiện hành yêu cầu trình bày Báo cáo tài chính và thuyết minh thông tin đối với công cụ tài chính nhưng không đưa ra hướng dẫn tương đương cho việc đánh giá và ghi nhận giá trị hợp lý của các tài sản tài chính và nợ phải trả tài chính

2.5 . Các nghiệp vụ bằng ngoại tệ

Các giao dịch bằng ngoại tệ trong năm tài chính được quy đổi ra đồng Việt Nam theo tỷ giá thực tế tại ngày giao dịch.

Tỷ giá giao dịch thực tế khi đánh giá lại các khoản mục tiền tệ có gốc ngoại tệ tại thời điểm lập Báo cáo tài chính hợp nhất được xác định theo nguyên tắc:

- Đối với khoản mục phân loại là tài sản: áp dụng tỷ giá mua ngoại tệ của ngân hàng thương mại nơi Công ty thường xuyên có giao dịch;
- Đối với tiền gửi ngoại tệ: áp dụng tỷ giá mua của chính ngân hàng nơi Công ty mở tài khoản ngoại tệ;
- Đối với khoản mục phân loại là nợ phải trả: áp dụng tỷ giá bán ngoại tệ của ngân hàng thương mại nơi Công ty thường xuyên có giao dịch.

Tất cả các khoản chênh lệch tỷ giá thực tế phát sinh trong kỳ và chênh lệch do đánh giá lại số dư các khoản mục tiền tệ có gốc ngoại tệ tại thời điểm lập Báo cáo tài chính hợp nhất được hạch toán vào kết quả hoạt động kinh doanh của năm tài chính.

2.6 . Tiền và các khoản tương đương tiền

Tiền bao gồm tiền mặt tại quỹ, tiền gửi ngân hàng không kỳ hạn.

2.7 . Lợi thế thương mại

Lợi thế thương mại hoặc lãi từ giao dịch mua rẻ được xác định là chênh lệch giữa giá phí khoản đầu tư và giá trị hợp lý của tài sản thuần có thể xác định được của công ty con tại ngày mua do công ty mẹ nắm giữ (thời điểm công ty mẹ nắm giữ quyền kiểm soát công ty con). Lợi thế thương mại được phân bổ vào chi phí theo phương pháp đường thẳng trong thời gian hữu ích được ước tính là 10 năm. Định kỳ Công ty sẽ đánh giá tổn thất lợi thế thương mại tại công ty con, nếu có bằng chứng cho thấy số lợi thế thương mại bị tổn thất lớn hơn số phân bổ hàng năm thì phân bổ theo số lợi thế thương mại bị tổn thất ngay trong năm phát sinh.

2.8 . Các khoản đầu tư tài chính

Các khoản đầu tư nắm giữ đến ngày đáo hạn bao gồm: Các khoản tiền gửi ngân hàng có kỳ hạn được nắm giữ đến ngày đáo hạn với mục đích thu lãi hàng kỳ.

Các khoản đầu tư góp vốn vào các đơn vị khác bao gồm: các khoản đầu tư vào công cụ vốn của đơn vị khác không có quyền kiểm soát, đồng kiểm soát hoặc có ảnh hưởng đáng kể đối với bên được đầu tư. Giá trị ghi sổ ban đầu của các khoản đầu tư này được xác định theo giá gốc. Sau ghi nhận ban đầu, giá trị của các khoản đầu tư này được xác định theo giá gốc trừ đi dự phòng giảm giá khoản đầu tư.

Dự phòng giảm giá các khoản đầu tư nắm giữ đến ngày đáo hạn được lập vào thời điểm cuối kỳ căn cứ khả năng thu hồi để lập dự phòng phải thu khó đòi theo quy định của pháp luật.

2.9 . Các khoản nợ phải thu

Các khoản phải thu được theo dõi chi tiết theo kỳ hạn phải thu, đối tượng phải thu, loại nguyên tệ phải thu, và các yếu tố khác theo nhu cầu quản lý của Công ty. Các khoản phải thu được phân loại là ngắn hạn và dài hạn trên báo cáo tài chính hợp nhất căn cứ kỳ hạn còn lại của các khoản phải thu tại ngày báo cáo.

Dự phòng nợ phải thu khó đòi được trích lập cho các khoản: nợ phải thu quá hạn thanh toán ghi trong hợp đồng kinh tế, các khế ước vay nợ, cam kết hợp đồng hoặc cam kết nợ và nợ phải thu chưa đến hạn thanh toán nhưng khó có khả năng thu hồi. Trong đó, việc trích lập dự phòng nợ phải thu quá hạn thanh toán được căn cứ vào thời gian trả nợ gốc theo hợp đồng mua bán ban đầu, không tính đến việc gia hạn nợ giữa các bên và nợ phải thu chưa đến hạn thanh toán nhưng khách nợ đã lâm vào tình trạng phá sản hoặc đang làm thủ tục giải thể, mất tích, bỏ trốn.

Tại Công ty Cổ phần Protrade Laundry, do giả định về hoạt động liên tục không còn phù hợp tại thời điểm 30/09/2024, do đó toàn bộ các khoản nợ phải thu được trình bày ngắn hạn. Việc trích lập dự phòng nợ phải thu khó đòi được ghi giảm trực tiếp vào giá trị ghi sổ của khoản công nợ phải thu đó.

2.10 . Hàng tồn kho

Hàng tồn kho được ghi nhận ban đầu theo giá gốc bao gồm: chi phí mua, chi phí chế biến và các chi phí liên quan trực tiếp khác phát sinh để có được hàng tồn kho ở địa điểm và trạng thái tại thời điểm ghi nhận ban đầu. Sau ghi nhận ban đầu, tại thời điểm lập Báo cáo tài chính hợp nhất nếu giá trị thuần có thể thực hiện được của hàng tồn kho thấp hơn giá gốc thì hàng tồn kho được ghi nhận theo giá trị thuần có thể thực hiện được.

Giá trị thuần có thể thực hiện được ước tính dựa vào giá bán của hàng tồn kho trừ đi các khoản chi phí ước tính để hoàn thành sản phẩm và các chi phí ước tính để bán sản phẩm.

Giá trị hàng tồn kho được xác định theo phương pháp bình quân gia quyền.

Hàng tồn kho được hạch toán theo phương pháp kê khai thường xuyên.

Phương pháp xác định giá trị sản phẩm dở dang cuối kỳ: Chi phí sản xuất kinh doanh dở dang được tập hợp theo chi phí phát sinh thực tế cho từng loại sản phẩm chưa hoàn thành.

Dự phòng giảm giá hàng tồn kho được lập vào thời điểm cuối kỳ là số chênh lệch giữa giá gốc của hàng tồn kho lớn hơn giá trị thuần có thể thực hiện được.

2.11 . Tài sản cố định

Tài sản cố định hữu hình, tài sản cố định vô hình được ghi nhận ban đầu theo giá gốc. Trong quá trình sử dụng, tài sản cố định hữu hình, tài sản cố định vô hình được ghi nhận theo nguyên giá, hao mòn lũy kế và giá trị còn lại.

Giá trị sau ghi nhận ban đầu

Nếu các khoản chi phí này làm tăng lợi ích kinh tế trong tương lai dự tính thu được từ việc sử dụng tài sản cố định hữu hình vượt trên mức hoạt động tiêu chuẩn theo như đánh giá ban đầu thì các chi phí này được vốn hóa như một khoản nguyên giá tăng thêm của tài sản cố định hữu hình.

Các chi phí khác phát sinh sau khi tài sản cố định đã đưa vào hoạt động như chi phí sửa chữa, bảo dưỡng và đại tu được ghi nhận vào báo cáo kết quả hoạt động kinh doanh hợp nhất trong kỳ mà chi phí phát sinh.

Khấu hao tài sản cố định được trích theo phương pháp đường thẳng với thời gian khấu hao được ước tính như sau:

- Nhà cửa, vật kiến trúc	05 - 25 năm
- Máy móc, thiết bị	05 - 06 năm
- Phương tiện vận tải, truyền dẫn	06 - 10 năm
- Thiết bị, dụng cụ quản lý	03 - 08 năm
- Quyền sử dụng đất	20 năm
- Phần mềm quản lý	03 - 05 năm

2.12 . Chi phí xây dựng cơ bản dở dang

Chi phí xây dựng cơ bản dở dang bao gồm tài sản cố định đang mua sắm và xây dựng mà chưa hoàn thành tại ngày kết thúc năm tài chính và được ghi nhận theo giá gốc. Chi phí này bao gồm các chi phí về xây dựng, lắp đặt máy móc thiết bị và các chi phí trực tiếp khác.

2.13 . Thuê hoạt động

Thuê hoạt động là loại hình thuê tài sản cố định mà phần lớn rủi ro và lợi ích gắn liền với quyền sở hữu của tài sản thuộc về bên cho thuê. Khoản thanh toán dưới hình thức thuê hoạt động được hạch toán vào báo cáo kết quả hoạt động kinh doanh theo phương pháp đường thẳng dựa trên thời hạn thuê hoạt động.

2.14 . Chi phí trả trước

Các chi phí đã phát sinh liên quan đến kết quả hoạt động sản xuất kinh doanh của nhiều kỳ kế toán được hạch toán vào chi phí trả trước để phân bổ dần vào kết quả hoạt động kinh doanh trong các kỳ kế toán sau.

Việc tính và phân bổ chi phí trả trước dài hạn vào chi phí sản xuất kinh doanh từng kỳ kế toán được căn cứ vào tính chất, mức độ từng loại chi phí để lựa chọn phương pháp và tiêu thức phân bổ hợp lý.

Các loại chi phí trả trước của Công ty bao gồm:

- Chi phí đất trả trước bao gồm tiền thuê đất trả trước, kể cả các khoản liên quan đến đất thuê mà Công ty đã nhận được giấy chứng nhận quyền sử dụng đất nhưng không đủ điều kiện ghi nhận tài sản cố định vô hình theo Thông tư số 45/2013/TT-BTC do Bộ Tài chính ban hành ngày 25/04/2013 hướng dẫn chế độ quản lý, sử dụng và trích khấu hao tài sản cố định và các chi phí phát sinh khác liên quan đến việc đảm bảo cho việc sử dụng đất thuê. Các chi phí này được ghi nhận vào báo cáo kết quả kinh doanh hợp nhất theo phương pháp đường thẳng dựa trên thời hạn của hợp đồng thuê đất.
- Công cụ và dụng cụ bao gồm các tài sản mà Công ty nắm giữ để sử dụng trong quá trình hoạt động kinh doanh bình thường, với nguyên giá của mỗi tài sản thấp hơn 30 triệu đồng và do đó không đủ điều kiện để ghi nhận là tài sản cố định theo quy định hiện hành. Nguyên giá công cụ dụng cụ được phân bổ theo phương pháp đường thẳng trong thời gian tối đa không quá 03 năm.
- Chi phí trả trước khác được ghi nhận theo nguyên giá và được phân bổ theo phương pháp đường thẳng trong thời gian hữu dụng.

2.15 . Các khoản nợ phải trả

Các khoản nợ phải trả được theo dõi theo kỳ hạn phải trả, đối tượng phải trả, loại nguyên tệ phải trả và các yếu tố khác theo nhu cầu quản lý của Công ty. Các khoản phải trả được phân loại ngắn hạn và dài hạn trên Báo cáo tài chính hợp nhất căn cứ theo kỳ hạn còn lại của các khoản phải trả tại ngày báo cáo.

2.16 . Các khoản vay

Các khoản vay được theo dõi theo từng đối tượng cho vay, từng khế ước vay nợ và kỳ hạn phải trả của các khoản vay. Trường hợp vay, nợ bằng ngoại tệ thì thực hiện theo dõi chi tiết theo nguyên tệ.

2.17 . Chi phí đi vay

Chi phí đi vay được ghi nhận vào chi phí sản xuất, kinh doanh trong kỳ khi phát sinh, trừ chi phí đi vay liên quan trực tiếp đến việc đầu tư xây dựng hoặc sản xuất tài sản dở dang được tính vào giá trị của tài sản đó (được vốn hoá) khi có đủ các điều kiện quy định trong Chuẩn mực Kế toán Việt Nam số 16 “Chi phí đi vay”. Ngoài ra, đối với khoản vay riêng phục vụ việc xây dựng tài sản cố định, bất động sản đầu tư, lãi vay được vốn hóa kể cả khi thời gian xây dựng dưới 12 tháng.

2.18 . Chi phí phải trả

Các khoản phải trả cho hàng hóa dịch vụ đã nhận được từ người bán hoặc đã được cung cấp cho người mua trong kỳ báo cáo nhưng thực tế chưa chi trả và các khoản phải trả khác như: chi phí thuê nhà xưởng, chi phí lãi tiền vay phải trả... được ghi nhận vào chi phí sản xuất, kinh doanh của kỳ báo cáo.

Việc ghi nhận các khoản chi phí phải trả vào chi phí sản xuất, kinh doanh trong kỳ được thực hiện theo nguyên tắc phù hợp giữa doanh thu và chi phí phát sinh trong kỳ. Các khoản chi phí phải trả sẽ được quyết toán với số chi phí thực tế phát sinh. Số chênh lệch giữa số trích trước và chi phí thực tế được hoàn nhập.

2.19 . Vốn chủ sở hữu

Vốn đầu tư của chủ sở hữu được ghi nhận theo số vốn thực góp của chủ sở hữu.

Thặng dư vốn cổ phần phản ánh chênh lệch giữa mệnh giá, chi phí trực tiếp liên quan đến việc phát hành cổ phiếu và giá phát hành cổ phiếu (kể cả các trường hợp tái phát hành cổ phiếu quỹ) và có thể là thặng dư dương (nếu giá phát hành cao hơn mệnh giá và chi phí trực tiếp liên quan đến việc phát hành cổ phiếu) hoặc thặng dư âm (nếu giá phát hành thấp hơn mệnh giá và chi phí trực tiếp liên quan đến việc phát hành cổ phiếu).

Chênh lệch đánh giá lại tài sản được phản ánh trong các trường hợp: khi có quyết định của Nhà nước về đánh giá lại tài sản, khi thực hiện cổ phần hóa doanh nghiệp Nhà nước, và các trường hợp khác theo quy định của pháp luật.

Lợi nhuận sau thuế chưa phân phối phản ánh kết quả kinh doanh (lãi, lỗ) sau thuế thu nhập doanh nghiệp và tình hình phân chia lợi nhuận hoặc xử lý lỗ của Công ty. Việc phân phối lợi nhuận được thực hiện khi Công ty có lợi nhuận sau thuế chưa phân phối không vượt quá mức lợi nhuận sau thuế chưa phân phối trên Báo cáo tài chính hợp nhất sau khi đã loại trừ ảnh hưởng của các khoản lãi do ghi nhận từ giao dịch mua giá rẻ.

Cổ tức phải trả cho các cổ đông được ghi nhận là khoản phải trả trên Bảng Cân đối kế toán của Công ty sau khi có thông báo chia cổ tức của Hội đồng Quản trị Công ty và thông báo ngày chốt quyền nhận cổ tức của Trung tâm Lưu ký chứng khoán Việt Nam.

2.20 . Doanh thu

Doanh thu được ghi nhận khi Công ty có khả năng nhận được các lợi ích kinh tế có thể xác định một cách chắc chắn. Doanh thu được xác định theo giá trị hợp lý của các khoản đã thu hoặc sẽ thu được sau khi trừ đi các khoản chiết khấu thương mại, giảm giá hàng bán, hàng bán bị trả lại.

Doanh thu hoạt động tài chính

Doanh thu phát sinh từ tiền lãi, tiền bản quyền, cổ tức, lợi nhuận được chia và các khoản doanh thu hoạt động tài chính khác được ghi nhận khi thỏa mãn đồng thời hai (2) điều kiện sau:

- Có khả năng thu được lợi ích kinh tế từ giao dịch đó;
- Doanh thu được xác định tương đối chắc chắn.

2.21 . Các khoản giảm trừ doanh thu

Khoản giảm trừ doanh thu bán hàng, cung cấp dịch vụ phát sinh trong kỳ là giảm giá hàng bán.

Khoản giảm giá hàng bán phát sinh cùng kỳ tiêu thụ sản phẩm, hàng hóa dịch vụ được điều chỉnh giảm doanh thu của kỳ phát sinh. Trường hợp sản phẩm, hàng hóa, dịch vụ đã tiêu thụ từ các kỳ trước, đến kỳ sau mới phát sinh các khoản giảm trừ doanh thu thì được ghi giảm doanh thu theo nguyên tắc: nếu phát sinh trước thời điểm phát hành Báo cáo tài chính hợp nhất thì ghi giảm doanh thu trên Báo cáo tài chính hợp nhất của kỳ lập báo cáo (kỳ trước), và nếu phát sinh sau thời điểm phát hành Báo cáo tài chính hợp nhất thì ghi giảm doanh thu của kỳ phát sinh (kỳ sau).

2.22 . Giá vốn hàng bán

Giá vốn hàng bán trong kỳ được ghi nhận phù hợp với doanh thu phát sinh trong kỳ và đảm bảo tuân thủ nguyên tắc thận trọng. Các trường hợp hao hụt vật tư hàng hóa vượt định mức, chi phí vượt định mức bình thường, hàng tồn kho bị mất mát sau khi đã trừ đi phần trách nhiệm của tập thể, cá nhân có liên quan,... được ghi nhận đầy đủ, kịp thời vào giá vốn hàng bán trong kỳ.

2.23 . Chi phí tài chính

Các khoản chi phí được ghi nhận vào chi phí tài chính gồm:

- Chi phí đi vay vốn;
- Khoản lỗ phát sinh khi bán ngoại tệ, lỗ tỷ giá hối đoái...

Các khoản trên được ghi nhận theo tổng số phát sinh trong kỳ, không bù trừ với doanh thu hoạt động tài chính.

2.24 . Thuế thu nhập doanh nghiệp

a) Thuế thu nhập hoãn lại phải trả

Thuế thu nhập hoãn lại phải trả được xác định dựa trên các khoản chênh lệch tạm thời chịu thuế.

Thuế thu nhập hoãn lại phải trả được xác định theo thuế suất thuế TNDN hiện hành, dựa trên các mức thuế suất và luật thuế có hiệu lực vào ngày kết thúc kỳ kế toán.

b) Chi phí thuế TNDN hiện hành và Chi phí thuế TNDN hoãn lại

Chi phí thuế TNDN hiện hành được xác định trên cơ sở thu nhập chịu thuế trong kỳ và thuế suất thuế TNDN trong năm tài chính hiện hành.

Chi phí thuế TNDN hoãn lại được xác định trên cơ sở số chênh lệch tạm thời được khấu trừ, số chênh lệch tạm thời chịu thuế và thuế suất thuế TNDN.

Không bù trừ chi phí thuế TNDN hiện hành với chi phí thuế TNDN hoãn lại.

c) Thuế suất thuế TNDN hiện hành

Tại Công ty mẹ và Công ty con, hiện đang áp dụng mức thuế suất thuế TNDN là 20% đối với các hoạt động sản xuất kinh doanh có thu nhập chịu thuế TNDN cho kỳ kế toán hiện hành.

2.25 . Lãi trên cổ phiếu

Lãi cơ bản trên cổ phiếu được tính bằng cách chia lợi nhuận hoặc lỗ sau thuế phân bổ cho cổ đông sở hữu cổ phiếu phổ thông của Công ty (sau khi đã điều chỉnh cho việc trích lập Quỹ Khen thưởng, phúc lợi và Quỹ khen thưởng Ban điều hành) cho số lượng bình quân gia quyền của số cổ phiếu phổ thông đang lưu hành trong kỳ.

2.26 . Các bên liên quan

Các bên được coi là liên quan nếu bên đó có khả năng kiểm soát hoặc có ảnh hưởng đáng kể đối với bên kia trong việc ra quyết định về các chính sách tài chính và hoạt động. Các bên liên quan của Công ty bao gồm:

- Các doanh nghiệp trực tiếp hay gián tiếp qua một hoặc nhiều trung gian có quyền kiểm soát Công ty hoặc chịu sự kiểm soát của Công ty, hoặc cùng chung sự kiểm soát với Công ty, bao gồm cả công ty mẹ, công ty con và công ty liên kết;
- Các cá nhân trực tiếp hoặc gián tiếp nắm quyền biểu quyết của Công ty mà có ảnh hưởng đáng kể đối với Công ty, những nhân sự quản lý chủ chốt của Công ty, những thành viên mật thiết trong gia đình của các cá nhân này;
- Các doanh nghiệp do các cá nhân nêu trên nắm trực tiếp hoặc gián tiếp phần quan trọng quyền biểu quyết hoặc có ảnh hưởng đáng kể tới các doanh nghiệp này.

Trong việc xem xét từng mối quan hệ của các bên liên quan để phục vụ cho việc lập và trình bày Báo cáo tài chính hợp nhất, Công ty chú ý tới bản chất của mối quan hệ hơn là hình thức pháp lý của các quan hệ đó.

2.27 . Thông tin bộ phận

Hoạt động kinh doanh chính của Công ty chủ yếu là sản xuất, gia công hàng may mặc xuất khẩu đi thị trường nước ngoài. Do đó, Công ty không trình bày báo cáo bộ phận theo lĩnh vực kinh doanh và theo khu vực địa lý.

3 . TIỀN VÀ CÁC KHOẢN TƯƠNG ĐƯƠNG TIỀN

	30/09/2024	01/01/2024
	VND	VND
Tiền mặt	885,500,594	273,424,055
Tiền gửi ngân hàng không kỳ hạn	87,816,956,590	69,325,531,359
Các khoản tương đương tiền	-	-
	88,702,457,184	69,598,955,414

4 . CÁC KHOẢN ĐẦU TƯ TÀI CHÍNH

a) Đầu tư nắm giữ đến ngày đáo hạn

	30/09/2024		01/01/2024	
	Giá gốc	Dự phòng	Giá gốc	Dự phòng
	VND	VND	VND	VND
Đầu tư ngắn hạn	192,422,054,405	-	166,744,272,248	-
- Tiền gửi có kỳ hạn ⁽¹⁾	192,422,054,405	-	166,744,272,248	-
	192,422,054,405	-	166,744,272,248	-

⁽¹⁾ Đây là các khoản tiền gửi có kỳ hạn còn lại không quá 12 tháng kể từ thời điểm báo cáo được gửi tại các Ngân hàng thương mại với lãi suất từ 3,1%/năm đến 6,0%/năm. Trong đó, tổng số tiền gửi có kỳ hạn đang được dùng để đảm bảo cho các khoản vay với giá trị là 49.862.054.405 đồng. (Xem thêm thông tin chi tiết tại Thuyết minh số 14).

CÔNG TY CỔ PHẦN MAY MẶC BÌNH DƯƠNG

Số 7/128, Khu phố Bình Đức 1, Phường Bình Hòa, Thành phố Thuận An, Tỉnh Bình Dương

Báo cáo tài chính hợp nhất

Quý 3 cho năm tài chính kết thúc ngày 31/12/2024

4 . CÁC KHOẢN ĐẦU TƯ TÀI CHÍNH**b) Đầu tư góp vốn vào đơn vị khác**

	30/09/2024		01/01/2024		Tỷ lệ quyền biểu quyết %	Dự phòng	Tỷ lệ quyền biểu quyết %
	Giá gốc VND	Dự phòng VND	Giá gốc VND	Dự phòng VND			
- Công ty Cổ phần Y phục Doanh nhân ⁽²⁾	-	-	-	-	13.19	-	13.19
	-	-	-	-			
	-	-	-	-			

Công ty chưa xác định giá trị hợp lý của khoản đầu tư tài chính này do Chuẩn mực Kế toán Việt Nam, Chế độ Kế toán doanh nghiệp Việt Nam chưa có hướng dẫn cụ thể về việc xác định giá trị hợp lý.

⁽²⁾ Khoản đầu tư vào Công ty Cổ phần Y Phục Doanh nhân có giá trị bằng 0 đồng do Công ty đang ghi nhận giá trị của khoản đầu tư này theo giá trị đánh giá lại tại thời điểm cổ phần hóa. Tại thời điểm ngày 30/09/2024, Công ty này vẫn đang tạm ngưng hoạt động và có số lỗ lũy kế đã vượt giá trị vốn chủ sở hữu.

5 . PHẢI THU NGẮN HẠN CỦA KHÁCH HÀNG

	30/09/2024		01/01/2024	
	Giá trị	Dự phòng	Giá trị	Dự phòng
	VND	VND	VND	VND
Phải thu khách hàng là các bên khác				
- Rerv Inc Dbա Rock Revival	96,514,318,059	-	85,599,444,400	-
- Victory 2020, LLC (DBA Miss Me)	79,096,373,308	-	43,429,090,377	-
- Olymp Bezner Kg Hopfighemer	24,064,208,428	-	31,952,656,057	-
- Eunina Inc	13,043,297,995	-	14,732,116,950	-
- Pacific Sunwear of California Inc	17,029,905,221	-	12,270,117,261	-
- Công ty Cổ Phần Thời Trang YODY	14,098,017,924	-	4,608,802,800	-
- Evolution 3 Limited	7,752,289,020	-	14,265,710,124	-
- Các khoản phải thu khách hàng khác	4,884,011,767	-	4,041,270,234	-
	256,482,421,722	-	210,899,208,203	-

6 . TRẢ TRƯỚC CHO NGƯỜI BÁN NGẮN HẠN

	30/09/2024		01/01/2024	
	Giá trị	Dự phòng	Giá trị	Dự phòng
	VND	VND	VND	VND
Trả trước cho người bán là các bên khác				
- FOSHAN SEAZON TEXTILE AND GARMENT CO.,LTD (FOSHAN)	284,858,666	-	-	-
- Công ty TNHH PCCC Thanh Tùng	-	-	3,660,371,640	-
- Công ty TNHH sản xuất Thương mại Cơ Nhiệt Hưng Lợi	386,330,000	-	165,570,000	-
- TESSELLATION INTERNATIONAL LIMITED	42,963,360	-	-	-
- CÔNG TY TNHH TMDV CƠ ĐIỆN LẠNH THANH NHÀN	293,975,000	-	135,850,000	-
- Trả trước các đối tượng khác	850,503,865	-	1,130,023,901	(87,750,000)
	1,858,630,891	-	5,091,815,541	(87,750,000)

7 . PHẢI THU KHÁC

	30/09/2024		01/01/2024	
	Giá trị	Dự phòng	Giá trị	Dự phòng
	VND	VND	VND	VND
a) Ngắn hạn				
a.1) Chi tiết theo nội dung				
- Phải thu về tạm ứng	675,915,927	-	406,630,068	-
- Ký cược, ký quỹ	-	-	20,000,000	-
- Phải thu BHXH, BHYT, BHTN, KPCĐ	1,173,696,923	-	1,017,250,622	-
- Phải thu lãi tiền gửi ngân hàng	3,095,005,769	-	5,355,432,554	-
- Phải thu khác	270,445,377	(331,543,174)	302,551,976	(243,793,174)
	5,215,063,996	(331,543,174)	7,101,865,220	(243,793,174)
a.2) Chi tiết theo đối tượng				
Phải thu khác là các bên khác				
- Phải thu các Ngân hàng Thương mại lãi tiền gửi	3,095,005,769	-	5,355,432,554	-
- Phải thu các đối tượng khác	2,120,058,227	(331,543,174)	1,746,432,666	(243,793,174)
	5,215,063,996	(331,543,174)	7,101,865,220	(243,793,174)
b) Dài hạn				
- Ký cược, ký quỹ	401,733,066	-	401,733,066	-
- Phải thu dài hạn khác	120,450,000	-	-	-
	522,183,066	-	401,733,066	-

8 . NỢ XẤU

	30/09/2024		01/01/2024	
	Giá gốc	Giá trị có thể thu hồi	Giá gốc	Giá trị có thể thu hồi
	VND	VND	VND	VND
Tổng giá trị các khoản phải thu quá hạn thanh toán, khó có khả năng thu hồi				
+ Công ty Cổ phần Đầu tư Xuất nhập khẩu Nam Việt	123,343,174	-	123,343,174	-
+ Các đối tượng khác	208,200,000	-	208,200,000	-
	331,543,174	-	331,543,174	-

9 . HÀNG TỒN KHO

	30/09/2024		01/01/2024	
	Giá gốc	Dự phòng	Giá gốc	Dự phòng
	VND	VND	VND	VND
Hàng mua đang đi đường	-	-	21,306,197,277	-
Nguyên liệu, vật liệu	121,673,876,187	-	97,532,393,503	-
Công cụ, dụng cụ	3,038,136,155	-	2,882,540,926	-
Chi phí sản xuất kinh doanh dở dang	122,192,270,318	-	110,704,749,324	-
Thành phẩm	7,913,262,240	-	14,459,623,139	-
Hàng hoá	-	-	3,364,072	-
Hàng gửi đi bán	-	-	10,126,066,400	-
	254,817,544,900	-	257,014,934,641	-

Trong đó:

Giá trị hàng tồn kho dùng để thế chấp, cầm cố bảo đảm bổ sung các khoản vay là toàn bộ giá trị hàng hóa tồn kho luân chuyển của Công ty tại thời điểm 30/09/2024. (Xem thêm thông tin chi tiết tại Thuyết minh 14).

CÔNG TY CỔ PHẦN MAY MẶC BÌNH DƯƠNG

Số 7/128, Khu phố Bình Đức 1, Phường Bình Hòa, Thành phố Thuận An, Tỉnh Bình Dương

Báo cáo tài chính hợp nhất

Quý 3 cho năm tài chính kết thúc ngày 31/12/2024

10 . TÀI SẢN CÓ ĐỊNH HỮU HÌNH

	Nhà cửa, vật kiến trúc		Máy móc, thiết bị		Phương tiện vận tải, truyền dẫn		Thiết bị, dụng cụ quản lý		Tài sản cố định khác		Cộng
	VND	VND	VND	VND	VND	VND	VND	VND	VND	VND	
Nguyên giá											
Số dư đầu kỳ	133,619,272,089	309,072,092,068	47,785,091,885	12,282,454,561	9,775,924,255	512,534,834,858					
- Mua trong kỳ	138,429,292	1,958,222,500	345,182,000	17,770,087,301	-	20,211,921,093					
- Đầu tư xây dựng cơ bản hoàn thành	-	-	-	-	-	-					
- Thanh lý, nhượng bán	-	-	-	-	-	-					
Số dư cuối kỳ	133,757,701,381	311,030,314,568	48,130,273,885	30,052,541,862	9,775,924,255	532,746,755,951					
Giá trị hao mòn lũy kế											
Số dư đầu kỳ	70,074,592,677	208,079,073,083	23,609,339,101	11,931,030,322	4,096,292,237	317,790,327,420					
- Khấu hao trong kỳ	3,712,938,361	15,537,464,879	1,504,209,858	934,455,709	1,654,364,817	23,343,433,624					
- Thanh lý, nhượng bán	-	-	-	-	-	-					
Số dư cuối kỳ	73,787,531,038	223,616,537,962	25,113,548,959	12,865,486,031	5,750,657,054	341,133,761,044					
Giá trị còn lại											
Tại ngày đầu kỳ	63,544,679,412	100,993,018,985	24,175,752,784	351,424,239	5,679,632,018	194,744,507,438					
Tại ngày cuối kỳ	59,970,170,343	87,413,776,606	23,016,724,926	17,187,055,831	4,025,267,201	191,612,994,907					

Trong đó:

- Nguyên giá tài sản cố định cuối kỳ đã khấu hao hết nhưng vẫn còn sử dụng: 101,475,625,286 VND

11 . TÀI SẢN CỐ ĐỊNH VÔ HÌNH

	Giá trị quyền sử dụng đất	Phần mềm máy tính	Cộng
	VND	VND	VND
Nguyên giá			
Số dư đầu kỳ	530,000,000	8,884,714,111	9,414,714,111
- Mua trong kỳ	-	-	-
Số dư cuối kỳ	530,000,000	8,884,714,111	9,414,714,111
Giá trị hao mòn lũy kế			
Số dư đầu kỳ	530,000,000	7,485,248,726	8,015,248,726
- Khấu hao trong kỳ	-	351,383,351	351,383,351
- Tăng do đạt được quyền kiểm soát Công ty con	-	-	-
Số dư cuối kỳ	530,000,000	7,836,632,077	8,366,632,077
Giá trị còn lại			
Tại ngày đầu kỳ	-	1,399,465,385	1,399,465,385
Tại ngày cuối kỳ	-	1,048,082,034	1,048,082,034

Trong đó:

- Nguyên giá TSCĐ vô hình cuối kỳ đã khấu hao hết nhưng vẫn còn sử dụng: 565.055.000 VND

12 . CHI PHÍ TRẢ TRƯỚC

	30/09/2024	01/01/2024
	VND	VND
Ngắn hạn		
- Công cụ dụng cụ chờ phân bổ	3,487,524,357	2,027,503,019
- Chi phí bảo hiểm tài sản	99,672,152	404,719,410
- Chi phí thuê đất, thuê chung cư	2,111,188,009	-
- Chi phí trả trước ngắn hạn khác	215,972,799	275,617,336
	5,914,357,317	2,707,839,765
Dài hạn		
- Công cụ dụng cụ chờ phân bổ	1,795,279,337	1,119,355,750
- Chi phí tiền thuê đất (*)	32,617,022,920	33,360,195,598
- Chi phí trả trước dài hạn khác	109,127,158	114,581,646
	34,521,429,415	34,594,132,994

(*) Xem thông tin chi tiết tại Thuyết minh số 20a.

13 . LỢI THẾ THƯƠNG MẠI

	9 tháng đầu năm 2024	9 tháng đầu năm 2023
	VND	VND
Nguyên giá		
Số dư đầu kỳ	39,483,074,033	39,483,074,033
- Giá trị lợi thế thương mại phát sinh trong kỳ	-	-
Số dư cuối kỳ	39,483,074,033	39,483,074,033
Giá trị hao mòn lũy kế		
Số dư đầu kỳ	21,139,966,903	18,916,559,978
- Số phân bổ, tổn thất trong kỳ	1,667,555,194	2,223,406,925
Số dư cuối kỳ	22,807,522,097	21,139,966,903
Giá trị còn lại		
Số dư đầu kỳ	18,343,107,130	20,566,514,055
Số dư cuối kỳ	16,675,551,936	18,343,107,130

CÔNG TY CỔ PHẦN MÂY MẠC BÌNH DƯƠNG

Số 7/128, Khu phố Bình Đức 1, Phường Bình Hòa, Thành phố Thuận An, Tỉnh Bình Dương

Báo cáo tài chính hợp nhất

Quý 3 cho năm tài chính kết thúc ngày 31/12/2024

14 . CÁC KHOẢN VAY

	01/01/2024		Trong kỳ		30/09/2024	
	Giá trị	Số có khả năng trả nợ	Tăng	Giảm	Giá trị	Số có khả năng trả nợ
	VND	VND	VND	VND	VND	VND
a) Vay ngắn hạn						
Vay ngắn hạn						
- Ngân hàng TMCP Công thương Việt Nam - Chi nhánh Thành phố Hồ Chí Minh	99,843,189,327	99,843,189,327	1,262,105,968,676	1,206,866,963,881	155,082,194,122	155,082,194,122
- Ngân hàng TMCP Ngoại thương Việt Nam - Chi nhánh Bình Dương	58,998,995,408	58,998,995,408	263,836,868,954	302,718,345,673	20,117,518,689	20,117,518,689
- Ngân hàng TMCP Đầu tư và Phát triển Việt Nam - Chi nhánh Bình Dương	24,430,410,734	24,430,410,734	251,403,741,766	209,233,933,709	66,600,218,791	66,600,218,791
- Ngân hàng Chính sách Xã hội - Thành phố Thuận An, Tỉnh Bình Dương	16,413,783,185	16,413,783,185	746,865,357,956	694,914,684,499	68,364,456,642	68,364,456,642
Vay dài hạn đến hạn trả						
- Ngân hàng TMCP Công thương Việt Nam - Chi nhánh Thành phố Hồ Chí Minh	34,000,000,000	34,000,000,000	-	25,500,000,000	8,500,000,000	8,500,000,000
	34,000,000,000	34,000,000,000	-	25,500,000,000	8,500,000,000	8,500,000,000
	133,843,189,327	133,843,189,327	1,262,105,968,676	1,232,366,963,881	163,582,194,122	163,582,194,122
b) Vay dài hạn						
- Ngân hàng TMCP Công thương Việt Nam - Chi nhánh Thành phố Hồ Chí Minh	105,422,178,558	105,422,178,558	-	25,500,000,000	79,922,178,558	79,922,178,558
Khoản nợ đến hạn trả trong vòng 12 tháng	105,422,178,558	105,422,178,558	-	25,500,000,000	79,922,178,558	79,922,178,558
Khoản nợ đến hạn trả sau 12 tháng	(34,000,000,000)	(34,000,000,000)	-	(25,500,000,000)	(8,500,000,000)	(8,500,000,000)
	71,422,178,558	71,422,178,558			71,422,178,558	71,422,178,558



CÔNG TY CỔ PHẦN MAY MẶC BÌNH DƯƠNG

Số 7/128, Khu phố Bình Đức 1, Phường Bình Hòa, Thành phố Thuận An, Tỉnh Bình Dương

Báo cáo tài chính hợp nhất
Quý 3 cho năm tài chính kết thúc ngày 31/12/2024

14 . CÁC KHOẢN VAY (Tiếp theo)

Thông tin chi tiết liên quan đến các khoản vay ngắn hạn:

Lãi suất	Thời hạn	Hình thức bảo đảm	Mục đích vay	30/09/2024	VND
Ngân hàng TMCP Công thương Việt Nam - Chi nhánh Thành phố Hồ Chí Minh					
- Hợp đồng cho vay theo hạn mức số 21.3150006/2021/-HDCVHM/NHCT900-PTTHOITRANG ngày 19/01/2021	Theo từng giấy nhận nợ nhưng tốt đa không quá 04 tháng	Quyền sử dụng đất thuộc Dự án nhà máy Wash ; Công trình trên đất hình thành trong tương lai thuộc dự án nhà máy Wash; Máy móc thiết bị hình thành trong tương lai thuộc dự án Nhà máy Wash; Phương tiện vận tải (*)	Phục vụ hoạt động sản xuất kinh doanh các sản phẩm may mặc	-	20,117,518,689
Ngân hàng TMCP Ngoại thương Việt Nam - Chi nhánh Bình Dương					
- Hợp đồng cho vay theo hạn mức số 057B24/MBD ngày 15/07/2024	Theo từng giấy nhận nợ	Tiền gửi có kỳ hạn, hàng hóa tồn kho luân chuyển và nguồn thu luân chuyển (*)	Phục vụ hoạt động sản xuất kinh doanh	1,780,705.19	66,600,218,791
Ngân hàng TMCP Đầu tư và Phát triển Việt Nam - Chi nhánh Bình Dương					
- Hợp đồng tín dụng số 01/2024/4675359/HDDTD ngày 04/09/2024	Theo từng giấy nhận nợ	Cầm cố khoản tiền gửi tiết kiệm tại ngân hàng và thế chấp tài sản của Công ty (*)	Bổ sung vốn lưu động phục vụ sản xuất kinh doanh, chiết khấu bộ chứng từ, bảo lãnh, mở L/C	2,694,755.46	68,364,456,642

155,082,194,122

(*) Các khoản vay tại ngân hàng đã được bảo đảm bằng các hợp đồng thế chấp tài sản với bên cho vay vốn và đã được đăng ký giao dịch bảo đảm theo quy định.

CÔNG TY CỔ PHẦN MAY MẶC BÌNH DƯƠNG

Số 7/128, Khu phố Bình Đức 1, Phường Bình Hòa, Thành phố Thuận An, Tỉnh Bình Dương

Báo cáo tài chính hợp nhất
Quý 3 cho năm tài chính kết thúc ngày 31/12/2024**14 . CÁC KHOẢN VAY (Tiếp theo)**

Thông tin chi tiết liên quan đến các khoản vay dài hạn:

Lãi suất	Thời hạn	Hình thức bảo đảm	Mục đích vay	30/09/2024	USD	VND
Ngân hàng TMCP Công thương Việt Nam - Chi nhánh Thành phố Hồ Chí Minh						
- Hợp đồng cho vay dự án số 18.211.0067/2018 -HĐCVDADT-SĐBS09/NHCT900-PTTHOITRANG ngày 26/10/2021	Lãi suất ngày 96 tháng kể từ ngày tiếp theo của ngày giải ngân khoản nợ đầu tiên;	Tài sản gắn liền trên đất thuộc Dự án, Máy móc thiết bị thuộc dự án (*)	Thanh toán chi phí đầu tư hợp pháp của Dự án xây dựng Nhà máy may mặc sản xuất Jean và phát triển thời trang quy mô 5,75 triệu sản phẩm/năm tại Lô số 20-8, Đường số 8B, KCN Quốc tế Protrade, xã An Tây, thị xã Bến Cát, tỉnh Bình Dương			79,922,178,558
						79,922,178,558
						(8,500,000,000)
						71,422,178,558

Khoản nợ đến hạn trả trong vòng 12 tháng

Khoản nợ đến hạn trả sau 12 tháng

(*) Các khoản vay tại ngân hàng đã được bảo đảm bằng các hợp đồng thế chấp tài sản với bên cho vay vốn và đã được đăng ký giao dịch bảo đảm theo quy định.

15 . PHẢI TRẢ NGƯỜI BÁN NGẮN HẠN

	30/09/2024		01/01/2024	
	Giá trị	Số có khả năng trả nợ	Giá trị	Số có khả năng trả nợ
	VND	VND	VND	VND
- Olymp Bezner KG Hopfighmer	19,136,105,652	19,136,105,652	3,231,829,494	3,231,829,494
- Công ty Cổ phần May thuê Phát Đạt	3,646,966,988	3,646,966,988	13,683,066,923	13,683,066,923
- Công ty TNHH Dệt Tường Long	18,787,155,072	18,787,155,072	16,045,142,525	16,045,142,525
- Grandian Hong Kong Co., Ltd	10,301,314,860	10,301,314,860	9,286,206,074	9,286,206,074
- Công ty Liên doanh Dệt nhuộm Việt Hồng	4,139,337,699	4,139,337,699	4,584,739,268	4,584,739,268
- Công Ty Cổ Phần TCE VINA DENIM	6,154,703,116	6,154,703,116	5,448,614,788	5,448,614,788
- CÔNG TY TNHH ECOCHEM V	2,149,409,460	2,149,409,460	1,530,018,600	1,530,018,600
- ESQUEL ENTERPRISES LIMITED	5,679,096,945	5,679,096,945	3,533,984,860	3,533,984,860
- Phải trả các đối tượng khác	56,221,211,937	56,221,211,937	74,155,522,920	74,155,522,920
	126,215,301,729	126,215,301,729	131,499,125,452	131,499,125,452

CÔNG TY CỔ PHẦN MAY MẶC BÌNH DƯƠNG

Số 7/128, Khu phố Bình Đức 1, Phường Bình Hòa, Thành phố Thuận An, Tỉnh Bình Dương

Báo cáo tài chính hợp nhất

Quý 3 cho năm tài chính kết thúc ngày 31/12/2024

16 . THUẾ VÀ CÁC KHOẢN PHẢI NỘ NHÀ NƯỚC

	Số phải thu đầu kỳ	Số phải nộp đầu kỳ	Số phải nộp trong kỳ	Số đã thực nộp trong kỳ	Số phải thu cuối kỳ	Số phải nộp cuối kỳ
	VND	VND	VND	VND	VND	VND
- Thuế giá trị gia tăng	-	2,332,665,130	24,450,135,609	20,805,963,463	-	5,976,837,276
- Thuế tiêu thụ đặc biệt	-	-	-	-	-	-
- Thuế xuất, nhập khẩu	-	-	1,036,479,239	1,036,479,239	-	-
- Thuế thu nhập doanh nghiệp	171,495,340	14,356,232,900	23,348,061,384	20,550,077,883	171,495,340	17,154,216,401
- Thuế thu nhập cá nhân	34,874,889	500,062,718	5,706,958,467	6,117,068,629	34,874,830	89,952,497
- Thuế tài nguyên	-	-	-	-	-	-
- Thuế nhà đất và tiền thuê đất	-	-	-	-	-	-
- Thuế bảo vệ môi trường	-	-	-	-	-	-
- Các loại thuế khác	-	3,010,265	11,534,427	14,544,692	-	-
	206,370,229	17,191,971,013	54,553,169,126	48,524,133,906	206,370,170	23,221,006,174

Quyết toán thuế của Công ty sẽ chịu sự kiểm tra của cơ quan thuế. Do việc áp dụng luật và các quy định về thuế đối với nhiều loại giao dịch khác nhau có thể được giải thích theo nhiều cách khác nhau, số thuế được trình bày trên Báo cáo tài chính hợp nhất có thể bị thay đổi theo quyết định của cơ quan thuế.

17 . CHI PHÍ PHẢI TRẢ NGẮN HẠN

	30/09/2024	01/01/2024
	VND	VND
- Chi phí lãi vay	66,419,297	262,687,376
- Chi phí phải trả khác	2,637,576,522	289,064,396
	2,703,995,819	551,751,772

18 . PHẢI TRẢ NGẮN HẠN KHÁC

	30/09/2024	01/01/2024
	VND	VND
Chi tiết theo nội dung		
- Kinh phí công đoàn	1,042,551,257	1,452,868,701
- Bảo hiểm xã hội	1,307,349,895	808,193,248
- Bảo hiểm y tế	457,767,169	218,764,251
- Bảo hiểm thất nghiệp	93,674,440	-
- Cổ tức, lợi nhuận phải trả	205,086,475	4,762,350
- Các khoản phải trả, phải nộp khác	1,025,245,453	633,307,577
	4,131,674,689	3,117,896,127

CÔNG TY CỔ PHẦN MAY MẶC BÌNH DƯƠNG

Số 7/128, Khu phố Bình Đức 1, Phường Bình Hòa, Thành phố Thuận An, Tỉnh Bình Dương

Báo cáo tài chính hợp nhất

Quý 3 cho năm tài chính kết thúc ngày 31/12/2024

19 . VỐN CHỦ SỞ HỮU**a) Bảng đối chiếu biến động của vốn chủ sở hữu**

	Vốn đầu tư của Chủ sở hữu		Thặng dư vốn cổ phần	Chênh lệch đánh giá lại tài sản	Quỹ đầu tư phát triển	Lợi nhuận chưa phân phối	Lợi ích cổ đông không kiểm soát	Cộng
	VND	VND						
Số dư tại ngày 01/01/2023	247,999,200,000	130,334,259	(1,135,037,967)	-	257,214,754,162	23,108,209,003	527,317,459,457	
Tăng vốn trong kỳ	-	-	-	-	-	-	-	
Lãi trong kỳ trước	-	-	-	-	123,382,071,529	(820,759,604)	122,561,311,925	
Trích Quỹ đầu tư phát triển	-	-	-	59,369,394,731	(59,369,394,731)	-	-	
Trích Quỹ khen thưởng, phúc lợi	-	-	-	-	(11,873,878,946)	-	(11,873,878,946)	
Trích Quỹ khen thưởng ban điều hành	-	-	-	-	(1,978,979,824)	-	(1,978,979,824)	
Chia cổ tức	-	-	-	-	(74,399,760,000)	-	(74,399,760,000)	
Điều chỉnh do thay đổi tỷ lệ lợi ích tại Công ty con trong kỳ	-	-	-	-	(13,424,057,723)	(1,866,942,277)	(15,291,000,000)	
Giảm khác	-	-	-	-	558,199,529	1,141,512	559,341,041	
Số dư tại ngày 31/12/2023	247,999,200,000	130,334,259	(1,135,037,967)	59,369,394,731	220,108,953,996	20,421,648,634	546,894,493,653	
Số dư tại ngày 01/01/2024	247,999,200,000	130,334,259	(1,135,037,967)	59,369,394,731	220,108,953,996	20,421,648,634	546,894,493,653	
Lãi trong kỳ này	-	-	-	-	87,450,622,064	7,824,767,294	95,275,389,358	
Trích Quỹ đầu tư phát triển ⁽²⁾	-	-	-	23,931,677,315	(23,931,677,315)	-	-	
Trích Quỹ khen thưởng, phúc lợi ⁽²⁾	-	-	-	-	(7,179,503,195)	-	(7,179,503,195)	
Trích Quỹ khen thưởng ban điều hành	-	-	-	-	(1,196,583,866)	-	(1,196,583,866)	
Chia cổ tức ⁽²⁾	-	-	-	-	(61,999,800,000)	-	(61,999,800,000)	
Giảm khác ⁽³⁾	-	-	1,135,037,967	-	(1,042,921,680)	(31,165,432)	60,950,855	
Số dư tại ngày 30/09/2024	247,999,200,000	130,334,259	-	83,301,072,046	212,209,090,004	28,215,250,496	571,854,946,805	

(2) Theo Nghị quyết của Đại Hội đồng cổ đông thường niên số 01/NQ-ĐHĐCĐ ngày 28/06/2024, Công ty công bố việc phân phối lợi nhuận năm 2023 như sau:

	Tỷ lệ	Phân phối LNST năm 2023 VND
Lợi nhuận sau thuế thu nhập doanh nghiệp năm 2023		119,658,386,575
Trích Quỹ đầu tư phát triển	20.00%	23,931,677,315
Trích Quỹ thưởng Ban điều hành	1.00%	1,196,583,866
Trích Quỹ thưởng Khen thưởng, phúc lợi	6.00%	7,179,503,195
Chi trả cổ tức bằng tiền (tương ứng mỗi cổ phần nhận 2.500 VND)	51.81%	61,999,800,000
Lợi nhuận sau thuế chưa phân phối còn lại	21.19%	25,350,822,199

(3) Theo Nghị quyết số 08/2021/NQ-HDQT ngày 22/01/2021, Hội đồng Quản trị Công ty Cổ phần May mặc Bình Dương đã thông qua thời gian đóng cửa Công ty Cổ phần Protrade Laundry trẻ nhất tại ngày 30/06/2022. Đến thời điểm hiện tại, Công ty đã hoàn thành việc giải thể theo thông báo ngày 13/09/2024 về việc giải thể/chấm dứt tồn tại của Sở KH&ĐT tỉnh Bình Dương

b) Chi tiết vốn đầu tư của chủ sở hữu

	Tỷ lệ %	Cuối kỳ VND	Tỷ lệ %	Đầu kỳ VND
- Tổng Công ty Sản xuất và Xuất nhập khẩu Bình Dương - Công ty Cổ phần	47.71	118,314,180,000	47.71	118,314,180,000
- Công ty TNHH Thương mại Việt Vương	39.02	96,775,800,000	39.02	96,775,800,000
- Cổ đông khác	13.27	32,909,220,000	13.27	32,909,220,000
	100	247,999,200,000	100	247,999,200,000

c) Các giao dịch về vốn với các chủ sở hữu và phân phối cổ tức, chia lợi nhuận

	Năm 2024 VND	Năm 2023 VND
Vốn đầu tư của chủ sở hữu		
- Vốn góp đầu kỳ	247,999,200,000	247,999,200,000
- Vốn góp tăng trong kỳ	-	-
- Vốn góp cuối kỳ	247,999,200,000	247,999,200,000
Cổ tức, lợi nhuận		
- Cổ tức, lợi nhuận phải trả đầu kỳ	4,762,350	-
- Cổ tức, lợi nhuận phải trả trong kỳ	61,999,800,000	74,399,760,000
+ <i>Cổ tức, lợi nhuận chia trên lợi nhuận các kỳ trước</i>	61,999,800,000	74,399,760,000
- Cổ tức, lợi nhuận đã chi trả bằng tiền	61,799,475,875	74,394,997,650
+ <i>Cổ tức, lợi nhuận chia trên lợi nhuận các kỳ trước</i>	61,799,475,875	74,394,997,650
- Cổ tức, lợi nhuận còn phải trả cuối kỳ	205,086,475	4,762,350

d) Cổ phiếu

	30/09/2024	01/01/2024
Số lượng cổ phiếu đăng ký phát hành	24,799,920	24,799,920
Số lượng cổ phiếu đã bán ra công chúng	24,799,920	24,799,920
- <i>Cổ phiếu phổ thông</i>	24,799,920	24,799,920
Số lượng cổ phiếu đang lưu hành	24,799,920	24,799,920
- <i>Cổ phiếu phổ thông</i>	24,799,920	24,799,920
Mệnh giá cổ phiếu đang lưu hành 10.000 đồng/cổ phần.		

20 . CÁC KHOẢN MỤC NGOÀI BẢNG CÂN ĐỐI KẾ TOÁN VÀ CAM KẾT HOẠT ĐỘNG

a) Tài sản thuê ngoài

Công ty Cổ phần May mặc Bình Dương thuê tài sản gắn liền với đất là nhà xưởng và nhà ăn tập thể với Công ty TNHH MTV Đầu tư và Quản lý Dự án Bình Dương tại địa chỉ số 7/128 Khu Phố Bình Đức 1, phường Bình Hòa, Thành phố Thuận An, tỉnh Bình Dương theo hợp đồng thuê hoạt động số 01-9/12 ngày 19/12/2018, phụ lục số 01 ngày 26/08/2024 . Theo hợp đồng và phụ lục này, Công ty phải trả tiền thuê tài sản hàng năm cho đến ngày đáo hạn hợp đồng theo thỏa thuận. Vào ngày 30/09/2024, các khoản tiền thuê phải trả trong tương lai theo hợp đồng thuê hoạt động được trình bày như sau:

	30/09/2024	01/01/2024
	VND	VND
Tổng số tiền thuê tối thiểu trong tương lai của hợp đồng thuê hoạt động tài sản không hủy ngang theo các thời hạn		
- Từ 1 năm trở xuống	2,530,000,000	1,199,462,837
- Trên 1 năm đến 5 năm	11,449,847,000	3,862,187,086
- Trên 5 năm	21,963,323,000	1,145,093,858
	35,943,170,000	6,206,743,781

Công ty Cổ phần May mặc Bình Dương ký hợp đồng thuê đất với Công ty TNHH MTV Đầu tư và Quản lý Dự án Bình Dương tại Số 7/128 Khu Phố Bình Đức 1, Phường Bình Hòa, Thành Phố Thuận An, tỉnh Bình Dương theo hợp đồng thuê hoạt động số 02-9/12 ngày 19/12/2018 để sử dụng với mục đích làm nhà xưởng và nhà ăn tập thể cho nhân viên từ ngày 01/01/2018 đến hết ngày 31/12/2034. Diện tích khu đất thuê là 51.281,9 m2. Theo hợp đồng này, Công ty phải trả tiền thuê đất cho đến ngày đáo hạn hợp đồng theo thỏa thuận. Vào ngày 30/09/2024, các khoản tiền thuê phải trả trong tương lai theo hợp đồng thuê hoạt động được trình bày như sau:

	30/09/2024	01/01/2024
	VND	VND
Tổng số tiền thuê tối thiểu trong tương lai của hợp đồng thuê hoạt động tài sản không hủy ngang theo các thời hạn		
- Từ 1 năm trở xuống	2,435,000,000	2,335,000,000
- Trên 1 năm đến 5 năm	10,165,250,000	9,950,000,000
- Trên 5 năm	14,085,050,000	16,735,300,000
	26,685,300,000	29,020,300,000

Công ty ký hợp đồng thuê chung cư số 12/HĐ-IMPCO ngày 10/05/2024, phụ lục số 01 ngày 26/08/2024 với Công ty TNHH MTV Đầu tư và Quản lý Dự án Bình Dương tại Khu phố Bình Đức 1, Phường Bình Hòa, TP.Thuận An, Tỉnh Bình Dương để sử dụng với mục đích cho cán bộ nhân viên của công ty ở và sinh hoạt. Diện tích sử dụng là 7.510,68 m2. Theo hợp đồng này, Công ty phải trả tiền thuê hàng năm cho đến hết ngày đáo hạn hợp đồng theo thỏa thuận.

	30/09/2024	01/01/2024
	VND	VND
Tổng số tiền thuê tối thiểu trong tương lai của hợp đồng thuê hoạt động tài sản không hủy ngang theo các thời hạn		
- Từ 1 năm trở xuống	1,662,250,000	-
- Trên 1 năm đến 5 năm	5,631,017,500	-
- Trên 5 năm	8,774,776,000	-
	16,068,043,500	-

Công ty Cổ phần Phát triển Thời Trang ký hợp đồng thuê đất số PICL/SLA.60 ngày 20/02/2018 với Công ty TNHH Một thành viên Quốc tế Protrade tại đường số 8B, số 7, Khu Công nghiệp Quốc tế Protrade, Thị xã Bến Cát, Tỉnh Bình Dương để sử dụng với mục đích xây dựng văn phòng, nhà xưởng từ năm 2018 đến năm 2057. Diện tích khu đất thuê là 49.227,2 m2. Theo hợp đồng này, Công ty đã trả tiền thuê đất một lần cho cả thời gian thuê.

Công ty Cổ phần Phát triển Thời Trang ký hợp đồng thuê toàn bộ căn hộ 15-26 Chung cư Happy One ngày 25/05/2021 với ông Nguyễn Hữu Tân (bên cho thuê) tại địa chỉ Phường Phú Hòa, Thành phố Thủ Dầu Một, Tỉnh Bình Dương để sử dụng với mục đích cho ông Appadoo Anish là nhân viên nước ngoài của Công ty ở và sinh hoạt. Diện tích sử dụng là 40 m2. Theo hợp đồng này, Công ty phải trả tiền thuê hàng tháng cho đến khi đáo hạn hợp đồng theo thỏa thuận.

CÔNG TY CỔ PHẦN MAY MẶC BÌNH DƯƠNGSố 7/128, Khu phố Bình Đức 1, Phường Bình Hòa,
Thành phố Thuận An, Tỉnh Bình Dương**Báo cáo tài chính hợp nhất**

Quý 3 cho năm tài chính kết thúc ngày 31/12/2024

b) Tài sản nhận giữ hộ

Chủng loại, quy cách	Đvt	30/09/2024		01/01/2024	
		Số lượng	Phẩm chất	Số lượng	Phẩm chất
Vải các loại	Yard	74,849.18	Bình thường	161,567.41	Bình thường

c) Ngoại tệ các loại

	30/09/2024	01/01/2024
Đô la Mỹ (USD)	2,641,622.17	1,803,111.46
Đồng EURO (EUR)	3,795.00	-

21 . TỔNG DOANH THU BÁN HÀNG VÀ CUNG CẤP DỊCH VỤ

	Quý 3 năm 2024	Quý 3 năm 2023
	VND	VND
Doanh thu bán hàng, dịch vụ	506,256,047,306	432,350,982,128
Doanh thu bán nguyên liệu, phế liệu	434,425,046	154,848,778
	506,690,472,352	432,505,830,906

22 . CÁC KHOẢN GIẢM TRỪ DOANH THU

	Quý 3 năm 2024	Quý 3 năm 2023
	VND	VND
Giảm giá hàng bán	1,387,041,335	-
	1,387,041,335	-

23 . GIÁ VỐN HÀNG BÁN

	Quý 3 năm 2024	Quý 3 năm 2023
	VND	VND
Giá vốn thành phẩm đã bán	419,268,835,943	355,587,049,814
Giá vốn của nguyên liệu, phế liệu đã bán	2,432,038,681	47,193,316
	421,700,874,624	355,634,243,130
Trong đó: Mua hàng hóa, dịch vụ từ các bên liên quan	-	-

24 . DOANH THU HOẠT ĐỘNG TÀI CHÍNH

	Quý 3 năm 2024	Quý 3 năm 2023
	VND	VND
Lãi tiền gửi ngân hàng	2,296,255,214	2,251,112,228
Lãi chênh lệch tỷ giá phát sinh trong kỳ	9,142,144,087	10,710,753,294
Lãi chênh lệch tỷ giá do đánh giá lại số dư cuối kỳ	-	1,049,115,490
Doanh thu hoạt động tài chính khác	224,976,606	28,902,697
	11,663,375,907	14,039,883,709

25 . CHI PHÍ TÀI CHÍNH

	Quý 3 năm 2024	Quý 3 năm 2023
	VND	VND
Lãi tiền vay	2,869,425,246	4,079,481,715
Lỗ chênh lệch tỷ giá phát sinh trong kỳ	7,899,533,687	4,604,463,982
Lỗ chênh lệch tỷ giá do đánh giá lại số dư cuối kỳ	4,995,097,923	-
	15,764,056,856	8,683,945,697

27 . CHI PHÍ BÁN HÀNG

	Quý 3 năm 2024	Quý 3 năm 2023
	VND	VND
Chi phí nguyên liệu, vật liệu, đồ dùng	1,364,828,497	1,344,089,944
Chi phí nhân công	251,765,252	201,292,302
Chi phí khấu hao tài sản cố định	11,577,408	11,577,408
Chi phí dịch vụ mua ngoài	3,043,224,543	2,477,248,344
Chi phí khác bằng tiền	-	39,335,000
	4,671,395,700	4,073,542,998

28 . CHI PHÍ QUẢN LÝ DOANH NGHIỆP

	Quý 3 năm 2024	Quý 3 năm 2023
	VND	VND
Chi phí nguyên liệu, vật liệu, đồ dùng quản lý	217,628,574	181,267,216
Chi phí nhân công	31,802,469,047	34,557,225,834
Chi phí khấu hao tài sản cố định	885,569,513	915,566,158
Thuế, phí, lệ phí	1,269,928,930	331,633,207
Phân bổ lợi thế thương mại	555,851,731	555,851,731
Chi phí dịch vụ mua ngoài	2,327,165,813	1,765,660,955
Chi phí khác bằng tiền	1,469,040,124	709,569,338
	38,527,653,732	39,016,774,439

29 . THU NHẬP KHÁC

	Quý 3 năm 2024	Quý 3 năm 2023
	VND	VND
Thu nhập từ nhượng bán, thanh lý tài sản cố định	-	10,000,000
Thu nhập từ bán phế liệu, thanh lý công cụ dụng cụ	27,704,432	6,545,520
Tiền khách hàng hỗ trợ	754,320,000	633,942,000
Tiền bồi thường nhận được	1,008,540,746	636,627,386
Thu nhập từ công nợ không phải trả	-	
Thu nhập khác	21,643,034	93,920,983
	1,812,208,212	1,381,035,889

30 . CHI PHÍ KHÁC

	Quý 3 năm 2024	Quý 3 năm 2023
	VND	VND
Giá trị còn lại và chi phí từ nhượng bán, thanh lý tài sản cố định	-	-
Các khoản bị phạt, truy thu	13,851,285	5,054,875
Chi phí khác	1,849,345	734,768,101
	15,700,630	739,822,976

31 . CHI PHÍ THUẾ THU NHẬP DOANH NGHIỆP HIỆN HÀNH

	Quý 3 năm 2024	Quý 3 năm 2023
	VND	VND
Chi phí thuế TNDN hiện hành tại Công ty mẹ	8,230,058,311	9,199,315,823
Chi phí thuế TNDN hiện hành tại Công ty con	-	-
Tổng chi phí thuế TNDN hiện hành	8,230,058,311	9,199,315,823

32 . THUẾ THU NHẬP DOANH NGHIỆP HOÀN LẠI

a) Thuế thu nhập hoãn lại phải trả

	30/09/2024	01/01/2024
	VND	VND
- Thuế suất thuế TNDN sử dụng để xác định giá trị thuế thu nhập hoãn lại phải trả	20%	20%
- Thuế thu nhập hoãn lại phải trả phát sinh từ các khoản chênh lệch tạm thời phải chịu thuế	17,047,130,398	22,047,014,313
	17,047,130,398	22,047,014,313

b) Chi phí thuế TNDN hoãn lại

	Quý 3 năm 2024	Quý 3 năm 2023
	VND	VND
- Chi phí thuế TNDN hoãn lại phát sinh từ các khoản chênh lệch tạm thời phải chịu thuế	(2,077,333,236)	114,647,704
	(2,077,333,236)	114,647,704

33 . LÃI CƠ BẢN TRÊN CỔ PHIẾU

Việc tính toán lãi cơ bản trên cổ phiếu có thể phân phối cho các cổ đông sở hữu cổ phần phổ thông của Công ty được thực hiện dựa trên các số liệu sau:

	Quý 3 năm 2024	Quý 3 năm 2023
	VND	VND
Lợi nhuận thuần sau thuế	28,681,447,614	30,677,381,594
Các khoản điều chỉnh	-	-
Lợi nhuận phân bổ cho cổ phiếu phổ thông	28,681,447,614	30,677,381,594
Cổ phiếu phổ thông lưu hành bình quân trong kỳ ⁽²⁾	24,799,920	24,799,920
Lãi cơ bản trên cổ phiếu	1,157	1,237

34 . CHI PHÍ SẢN XUẤT KINH DOANH THEO YẾU TỐ

	Quý 3 năm 2024	Quý 3 năm 2023
	VND	VND
Chi phí nguyên liệu, vật liệu, đồ dùng	261,320,345,721	191,720,137,102
Chi phí nhân công	132,318,228,851	109,513,417,957
Chi phí khấu hao tài sản cố định	8,189,496,833	9,221,752,982
Chi phí dịch vụ mua ngoài	53,256,997,340	51,507,757,968
Chi phí khác bằng tiền	3,943,522,980	1,883,849,346
	459,028,591,725	363,846,915,355

35 . CÔNG CỤ TÀI CHÍNH

Quản lý rủi ro tài chính

Các loại rủi ro tài chính của Công ty có thể gặp phải bao gồm: rủi ro thị trường, rủi ro tín dụng và rủi ro thanh khoản.

Công ty đã xây dựng hệ thống kiểm soát nhằm đảm bảo sự cân bằng ở mức hợp lý giữa chi phí rủi ro phát sinh và chi phí quản lý rủi ro. Ban Giám đốc Công ty có trách nhiệm theo dõi quy trình quản lý rủi ro để đảm bảo sự cân bằng hợp lý giữa rủi ro và kiểm soát rủi ro.

Rủi ro thị trường

Công ty có thể sẽ gặp phải các rủi ro thị trường như: biến động tỷ giá hối đoái, lãi suất.

Rủi ro về tỷ giá hối đoái:

Công ty chịu rủi ro về tỷ giá khi có các giao dịch thực hiện bằng đơn vị tiền tệ khác với đồng Việt Nam như: vay, doanh thu, chi phí, nhập khẩu nguyên vật liệu, hàng hóa, máy móc thiết bị...

Rủi ro về lãi suất:

Công ty chịu rủi ro về lãi suất do giá trị hợp lý của các luồng tiền trong tương lai của một công cụ tài chính sẽ biến động theo những thay đổi của lãi suất thị trường khi Công ty có phát sinh các khoản tiền gửi có hoặc không có kỳ hạn, các khoản vay và nợ chịu lãi suất thả nổi. Công ty quản lý rủi ro lãi suất bằng cách phân tích tình hình cạnh tranh trên thị trường để có được các lãi suất có lợi cho mục đích của Công ty.

Rủi ro tín dụng

Rủi ro tín dụng là rủi ro mà một bên tham gia trong một công cụ tài chính hoặc hợp đồng không có khả năng thực hiện được nghĩa vụ của mình dẫn đến tổn thất về tài chính cho Công ty. Công ty có các rủi ro tín dụng từ hoạt động sản xuất kinh doanh (chủ yếu đối với các khoản phải thu khách hàng) và hoạt động tài chính (bao gồm tiền gửi ngân hàng, cho vay và các công cụ tài chính khác).

	Từ 1 năm trở xuống	Trên 1 năm đến 5 năm	Trên 5 năm	Cộng
	VND	VND	VND	VND
Tại ngày 30/09/2024				
Tiền	88,702,457,184	-	-	88,702,457,184
Phải thu khách hàng, phải thu khác	261,365,942,544	522,183,066	-	261,888,125,610
Các khoản cho vay	192,422,054,405	-	-	192,422,054,405
	542,490,454,133	522,183,066	-	543,012,637,199
Tại ngày 01/01/2024				
Tiền	69,598,955,414	-	-	69,598,955,414
Phải thu khách hàng, phải thu khác	217,757,280,249	401,733,066	-	218,159,013,315
Các khoản cho vay	166,744,272,248	-	-	166,744,272,248
	454,100,507,911	401,733,066	-	454,502,240,977

Rủi ro thanh khoản

Rủi ro thanh khoản là rủi ro Công ty gặp khó khăn khi thực hiện các nghĩa vụ tài chính do thiếu vốn. Rủi ro thanh khoản của Công ty chủ yếu phát sinh từ việc các tài sản tài chính và nợ phải trả tài chính có các thời điểm đáo hạn khác nhau.

Thời hạn thanh toán của các khoản nợ phải trả tài chính dựa trên các khoản thanh toán dự kiến theo hợp đồng (trên cơ sở dòng tiền của các khoản gốc) như sau:

	Từ 1 năm trở xuống	Trên 1 năm đến 5 năm	Trên 5 năm	Cộng
	VND	VND	VND	VND
Tại ngày 30/09/2024				
Các khoản vay	163,582,194,122	71,422,178,558	-	235,004,372,680
Phải trả người bán, phải trả khác	130,346,976,418	-	-	130,346,976,418
Chi phí phải trả	2,703,995,819	-	-	2,703,995,819
	296,633,166,359	71,422,178,558	-	368,055,344,917
Tại ngày 01/01/2024				
Các khoản vay	133,843,189,327	71,422,178,558	-	205,265,367,885
Phải trả người bán, phải trả khác	134,617,021,579	-	-	134,617,021,579
Chi phí phải trả	551,751,772	-	-	551,751,772
	269,011,962,678	71,422,178,558	-	340,434,141,236

Công ty cho rằng mức độ tập trung rủi ro đối với việc trả nợ là có thể kiểm soát được. Công ty có khả năng thanh toán các khoản nợ đến hạn từ dòng tiền từ hoạt động kinh doanh và tiền thu từ các tài sản tài chính đáo hạn.

36 THÔNG TIN BỔ SUNG CHO CÁC KHOẢN MỤC TRÌNH BÀY TRONG BÁO CÁO LƯU CHUYÊN TIỀN TỆ HỢP NHẤT

	9 tháng đầu năm 2024	9 tháng đầu năm 2023
	VND	VND
a) Số tiền đi vay thực thu trong kỳ		
Tiền thu từ đi vay theo kế ước thông thường	1,261,592,740,645	993,173,863,504
b) Số tiền đã thực trả gốc vay trong kỳ		
Tiền trả nợ gốc vay theo kế ước thông thường	1,232,273,423,332	1,029,533,159,949

37 . NGHIỆP VỤ VÀ SỐ DƯ VỚI CÁC BÊN LIÊN QUAN

Danh sách và mối quan hệ giữa các bên liên quan và Công ty như sau:

Bên liên quan	Mối quan hệ
Tổng Công ty Sản xuất và Xuất nhập khẩu Bình Dương - Công ty Cổ phần	Cổ đông lớn có ảnh hưởng đáng kể
Công ty TNHH Thương Mại Việt Vương	Cổ đông lớn có ảnh hưởng đáng kể

Trong kỳ, công ty có các giao dịch phát sinh và số dư tại ngày kết thúc kỳ kế toán với các bên liên quan như sau:

	Quý 3 năm 2024	Quý 3 năm 2023
	VND	VND
Chi trả cổ tức	53,772,495,000	64,526,994,000
- Tổng Công ty Sản xuất và Xuất nhập khẩu Bình Dương - Công ty Cổ phần	29,578,545,000	35,494,254,000
- Công ty TNHH Thương Mại Việt Vương	24,193,950,000	29,032,740,000

Giao dịch với các bên liên quan khác như sau:

	Thu nhập tại Công ty mẹ	
	Quý 3 năm 2024	Quý 3 năm 2023
	VND	VND
Thu nhập của Tổng giám đốc	770,450,231	986,740,001
Thu nhập của các thành viên khác trong Ban tổng giám đốc và Hội đồng quản trị	3,948,493,557	6,048,312,652

Người lập



Lê Văn Đông

Kế toán trưởng



Nguyễn Minh Thùy

Bình Dương, ngày 26 tháng 10 năm 2024



Tổng Giám đốc

Phan Thành Đức

