



**CÔNG TY CỔ PHẦN MAY MẶC
BÌNH DƯƠNG**

**CỘNG HOÀ XÃ HỘI CHỦ NGHĨA VIỆT NAM
Độc lập – Tự do – Hạnh phúc**

Ngày 28 tháng 07 năm 2024

**CÔNG BỐ THÔNG TIN TRÊN CÔNG THÔNG TIN ĐIỆN TỬ CỦA
ỦY BAN CHỨNG KHOÁN NHÀ NƯỚC
VÀ SỞ GIAO DỊCH CHỨNG KHOÁN HÀ NỘI**

Kính gửi:

- Ủy ban Chứng khoán Nhà nước
- Sở giao dịch chứng khoán Hà Nội

Công ty Cổ phần May Mặc Bình Dương

Mã chứng khoán: BDG

Trụ sở chính: Số 7/128 Khu phố Bình Đức 1, Phường Bình Hòa, Thành phố Thuận An, tỉnh Bình Dương.

Điện thoại: 0274.3755 143 **Fax:** 0274.3755 415

Người thực hiện công bố thông tin: Bà Lê Thị Thanh Thủy

Loại thông tin công bố: 24h 72h Yêu cầu Bất thường Định kỳ

Nội dung thông tin công bố:

- Báo cáo tài chính Quý 2 năm 2024 (Báo cáo riêng)
- Công văn giải trình chênh lệch lợi nhuận sau thuế so với cùng kỳ.

Thông tin này đã được công bố trên trang thông tin điện tử của công ty vào ngày 28 tháng 07 năm 2024 tại đường dẫn <http://www.protradegarment.com> (mục Quan hệ cổ đông – Thông tin tài chính).

Chúng tôi xin cam kết các thông tin công bố trên đây là đúng sự thật và hoàn toàn chịu trách nhiệm trước pháp luật về nội dung các thông tin đã công bố.

Người thực hiện công bố thông tin

Tài liệu đính kèm:

- Báo cáo tài chính riêng Quý 2 năm 2024
- Công văn giải trình chênh lệch lợi nhuận sau thuế so với cùng kỳ

LÊ THỊ THANH THỦY



**CÔNG TY CP MAY MẶC
BÌNH DƯƠNG**

Số: 14/CBTT-2024

CỘNG HÒA XÃ HỘI CHỦ NGHĨA VIỆT NAM

Độc lập - Tự do - Hạnh phúc

Bình Dương, ngày 28 tháng 07 năm 2024

CÔNG BỐ THÔNG TIN ĐỊNH KỲ BÁO CÁO TÀI CHÍNH

Kính gửi: Sở Giao dịch Chứng khoán Hà Nội

Thực hiện quy định tại Khoản 3 Điều 14 Thông tư số 96/2020/TT-BTC ngày 16/11/2020 của Bộ Tài chính hướng dẫn công bố thông tin trên thị trường chứng khoán, Công ty Cổ phần May Mặc Bình Dương thực hiện công bố thông tin báo cáo tài chính (BCTC) Quý 2/năm 2024 với Sở Giao dịch Chứng khoán Hà Nội như sau:

1. Tên tổ chức: **CÔNG TY CỔ PHẦN MAY MẶC BÌNH DƯƠNG**

- Mã chứng khoán: **BDG**
- Địa chỉ: Số 7/128 Khu phố Bình Đức 1, Phường Bình Hòa, Thành phố Thuận An, tỉnh Bình Dương
- Điện thoại liên hệ/Tel: 0274.3755 143 Fax: 0274.3755 415
- Email: thuy.ltt@protrade.com.vn
- Website: <http://www.protradegarment.com/>

2. Nội dung thông tin công bố:

- BCTC Quý 02/năm 2024
 BCTC riêng (TCNY không có công ty con và đơn vị kế toán cấp trên có đơn vị trực thuộc);

BCTC hợp nhất (TCNY có công ty con);

BCTC tổng hợp (TCNY có đơn vị kế toán trực thuộc tổ chức bộ máy kế toán riêng).

- Các trường hợp thuộc diện phải giải trình nguyên nhân:

+ Tổ chức kiểm toán đưa ra ý kiến không phải là ý kiến chấp nhận toàn phần đối với BCTC (đối với BCTC đã được soát xét/kiểm toán):

Có

Không

Văn bản giải trình trong trường hợp tích có:

Có

Không

+ Lợi nhuận sau thuế trong kỳ báo cáo có sự chênh lệch trước và sau kiểm toán từ 5% trở lên, chuyển từ lỗ sang lãi hoặc ngược lại (đối với BCTC được kiểm toán năm 2023):

Có

Không

Văn bản giải trình trong trường hợp tích có:

Có

Không

+ Lợi nhuận sau thuế thu nhập doanh nghiệp tại báo cáo kết quả kinh doanh của kỳ báo cáo thay đổi từ 10% trở lên so với báo cáo cùng kỳ năm trước:

Có

Không

Văn bản giải trình trong trường hợp tích có:

Có

Không

+ Lợi nhuận sau thuế trong kỳ báo cáo bị lỗ, chuyển từ lãi ở báo cáo cùng kỳ năm trước sang lỗ ở kỳ này hoặc ngược lại:

Có

Không

Văn bản giải trình trong trường hợp tích có:

Có

Không


Thông tin này đã được công bố trên trang thông tin điện tử của công ty vào ngày: 28/07/2024 tại đường dẫn: <http://www.protradegarment.com> (mục Quan hệ cổ đông – Thông tin tài chính).

Tài liệu đính kèm:

- BCTC riêng Quý 2/2024
- Văn bản giải trình chênh lệch lợi nhuận sau thuế so với cùng kỳ

Đại diện tổ chức

Người UQCBTT



LÊ THỊ THANH THỦY

V/v: Giải trình nguyên nhân lợi nhuận sau thuế
Báo cáo tài chính riêng quý 2 năm 2024 tăng
36% so với năm trước

TP Thuận An, ngày 17 tháng 07 năm 2024

Kính gửi: - Ủy ban Chứng khoán Nhà nước
- Sở Giao dịch Chứng khoán Hà Nội

- Tên công ty đăng ký giao dịch: **CÔNG TY CỔ PHẦN MAY MẶC BÌNH DƯƠNG**
- Địa chỉ trụ sở chính: Số 7/128 Khu phố Bình Đức 1, phường Bình Hòa, Thành phố Thuận An, tỉnh Bình Dương.
- Điện thoại: 0274.3755143 Fax: 0274.3755415
Email: thuy.ltt@protrade.com.vn
- Mã chứng khoán: **BDG**
- Căn cứ Thông tư 196/2020/TT-BTC ngày 16/11/2020 của Bộ Tài Chính hướng dẫn về việc công bố thông tin trên thị trường chứng khoán ;
- Căn cứ Báo cáo tài chính riêng quý 2 năm 2024 của Công ty.

❖ Công ty giải trình về mức tăng lợi nhuận sau thuế so với kỳ trước như sau:

Stt	Nội dung	Quý 2 năm 2024 (đồng)	Quý 2 năm 2023 (đồng)	Tăng/(giảm)	
				Số tiền (đồng)	%
1	Lợi nhuận sau thuế	33.466.536.187	24.575.337.894	8.891.198.293	36%

❖ Nguyên nhân chính làm tăng lợi nhuận sau thuế của Công ty so với cùng kỳ chủ yếu như sau:

Stt	Khoản mục	Quý 2 năm 2024 (đồng)	Quý 2 năm 2023 (đồng)	Tăng/(giảm) (đồng)	Ghi chú
1	Doanh thu thuần về bán hàng	451.236.671.984	388.659.381.591	62.577.290.393	Nhu cầu thị trường tăng dẫn đến việc tăng số lượng đơn đặt hàng, từ đó đẩy mạnh số lượng sản xuất và tăng doanh thu.
2	Giá vốn hàng bán	400.161.460.059	332.874.841.940	67.286.618.119	Chủ yếu tăng số lượng xuất nên tăng giá vốn và tăng nhẹ chi phí gia công.

Stt	Khoản mục	Quý 2 năm 2024 (đồng)	Quý 2 năm 2023 (đồng)	Tăng/(giảm) (đồng)	Ghi chú
3	Doanh thu tài chính	11.610.540.811	9.094.901.735	2.515.639.076	Tăng lãi chênh lệch tỷ giá đã thực hiện.
4	Chi phí tài chính	(10.320.286.349)	4.443.845.961	(14.764.132.310)	Hoàn nhập dự phòng khoản đầu tư vào Công ty con và tăng lỗ chênh lệch tỷ giá.
5	Chi phí quản lý doanh nghiệp	30.165.673.543	27.917.856.323	2.247.817.220	Tăng chi phí lương của nhân viên và chi phí mua dịch vụ ngoài.
6	Thu nhập khác	3.956.861.989	5.237.324.605	(1.280.462.616)	Giảm tiền khách hàng hỗ trợ và tiền bồi thường thiệt hại đối với các Hợp đồng Gia công.

Công ty Cổ phần May Mặc Bình Dương giải trình nguyên nhân tăng lợi nhuận sau thuế như trên.

Trân trọng!

Nơi nhận:

- Như trên
- Lưu

TỔNG GIÁM ĐỐC



PHAN THÀNH ĐỨC

BÁO CÁO TÀI CHÍNH RIÊNG
CÔNG TY CỔ PHẦN MAY MẶC BÌNH DƯƠNG
QUÝ 2 NĂM TÀI CHÍNH KẾT THÚC
NGÀY 31/12/2024



BẢNG CÂN ĐỐI KẾ TOÁN RIÊNG

Tại ngày 30 tháng 06 năm 2024

Mã số	TÀI SẢN	Thuyết minh	30/06/2024	01/01/2024
			VND	VND
100	A. TÀI SẢN NGẮN HẠN		850.502.150.154	737.403.382.983
110	I. Tiền và các khoản tương đương tiền	03	127.768.486.811	63.744.441.132
111	1. Tiền		78.668.486.811	63.744.441.132
112	2. Các khoản tương đương tiền		49.100.000.000	-
120	II. Đầu tư tài chính ngắn hạn	04a	183.094.272.248	166.744.272.248
123	1. Đầu tư nắm giữ đến ngày đáo hạn		183.094.272.248	166.744.272.248
130	III. Các khoản phải thu ngắn hạn		252.993.407.595	222.180.675.951
131	1. Phải thu ngắn hạn của khách hàng	05	243.991.529.842	210.899.208.203
132	2. Trả trước cho người bán ngắn hạn	06	4.331.199.577	4.528.277.117
136	3. Phải thu ngắn hạn khác	07	4.670.678.176	6.753.190.631
140	IV. Hàng tồn kho	08	258.831.259.195	239.809.076.228
141	1. Hàng tồn kho		258.831.259.195	239.809.076.228
150	V. Tài sản ngắn hạn khác		27.814.724.305	44.924.917.424
151	1. Chi phí trả trước ngắn hạn	11a	3.096.219.272	1.908.868.798
152	2. Thuế GTGT được khấu trừ		24.683.630.144	42.981.173.737
153	3. Thuế và các khoản khác phải thu Nhà nước	14	34.874.889	34.874.889
200	B. TÀI SẢN DÀI HẠN		120.926.341.074	101.885.684.431
220	II. Tài sản cố định		26.701.840.638	22.644.406.559
221	1. Tài sản cố định hữu hình	09	25.663.924.398	21.390.856.903
222	- Nguyên giá		273.887.654.747	264.141.060.682
223	- Giá trị hao mòn lũy kế		(248.223.730.349)	(242.750.203.779)
227	2. Tài sản cố định vô hình	10	1.037.916.240	1.253.549.656
228	- Nguyên giá		9.154.003.711	9.154.003.711
229	- Giá trị hao mòn lũy kế		(8.116.087.471)	(7.900.454.055)
240	IV. Tài sản dở dang dài hạn		-	118.363.000
242	1. Chi phí xây dựng cơ bản dở dang	12	-	118.363.000
250	V. Đầu tư tài chính dài hạn	04b	93.000.694.340	78.387.940.941
251	1. Đầu tư vào công ty con		188.623.012.510	188.623.012.510
254	2. Dự phòng giảm giá đầu tư tài chính dài hạn		(95.622.318.170)	(110.235.071.569)
260	VI. Tài sản dài hạn khác		1.223.806.096	734.973.931
261	1. Chi phí trả trước dài hạn	11b	1.223.806.096	734.973.931
270	TỔNG CỘNG TÀI SẢN		971.428.491.228	839.289.067.414

BẢNG CÂN ĐỐI KẾ TOÁN RIÊNG

Tại ngày 30 tháng 06 năm 2024
(tiếp theo)

Mã số	NGUỒN VỐN	Thuyết minh	30/06/2024 VND	01/01/2024 VND
300	C. NỢ PHẢI TRẢ		394.276.382.566	310.827.579.990
310	I. Nợ ngắn hạn		394.276.382.566	310.827.579.990
311	1. Phải trả người bán ngắn hạn	13	178.078.479.298	146.327.107.874
313	2. Thuế và các khoản phải nộp Nhà nước	14	8.924.158.090	14.359.243.165
314	3. Phải trả người lao động		67.334.725.063	67.354.041.120
315	4. Chi phí phải trả ngắn hạn	15	689.542.152	42.242.216
319	5. Phải trả ngắn hạn khác	16	16.586.254.026	16.144.343.030
320	6. Vay và nợ thuê tài chính ngắn hạn	17	114.003.409.139	62.650.480.152
322	7. Quỹ khen thưởng phúc lợi		8.659.814.798	3.950.122.433
400	D. VỐN CHỦ SỞ HỮU		577.152.108.662	528.461.487.424
410	I. Vốn chủ sở hữu	18	577.152.108.662	528.461.487.424
411	1. Vốn góp của chủ sở hữu		247.999.200.000	247.999.200.000
411a	Cổ phiếu phổ thông có quyền biểu quyết		247.999.200.000	247.999.200.000
412	2. Thặng dư vốn cổ phần		130.334.259	130.334.259
418	3. Quỹ đầu tư phát triển		83.301.072.046	59.369.394.731
421	4. Lợi nhuận sau thuế chưa phân phối		245.721.502.357	220.962.558.434
421a	LNST chưa phân phối lũy kế đến cuối năm trước		188.654.794.058	101.304.171.859
421b	LNST chưa phân phối năm nay		57.066.708.299	119.658.386.575
440	TỔNG CỘNG NGUỒN VỐN		971.428.491.228	839.289.067.414

Lê Văn Đông
Người lập

Nguyễn Minh Thùy
Kế toán trưởng




Phan Thành Đức
Tổng Giám đốc

Bình Dương, ngày 20 tháng 07 năm 2024


BÁO CÁO KẾT QUẢ HOẠT ĐỘNG KINH DOANH RIÊNG
Quý 2 cho năm tài chính kết thúc ngày 31/12/2024

Mã số	CHỈ TIÊU	Thuyết minh	Quý 2		Lũy kế từ đầu năm đến cuối quý này	
			Năm 2024	Năm 2023	Năm 2024	Năm 2023
			VND	VND	VND	VND
01	1. Doanh thu bán hàng và cung cấp dịch vụ	20	452.562.283.877	391.941.963.187	807.453.979.461	745.240.556.105
02	2. Các khoản giảm trừ doanh thu	21	1.325.611.893	3.282.581.596	2.244.766.847	3.978.315.038
10	3. Doanh thu thuần bán hàng và cung cấp dịch vụ		451.236.671.984	388.659.381.591	805.209.212.614	741.262.241.067
11	4. Giá vốn hàng bán	22	400.161.460.059	332.874.841.940	699.084.903.075	640.407.201.318
20	5. Lợi nhuận gộp về bán hàng và cung cấp dịch vụ		51.075.211.925	55.784.539.651	106.124.309.539	100.855.039.749
21	6. Doanh thu hoạt động tài chính	23	11.610.540.811	9.094.901.735	23.402.131.425	18.894.551.407
22	7. Chi phí tài chính	24	(10.320.286.349)	4.443.845.961	(5.191.330.228)	18.953.626.001
23	Trong đó: Chi phí lãi vay		732.122.971	741.284.732	1.387.379.723	1.363.226.102
25	8. Chi phí bán hàng	25	4.169.606.028	6.484.214.706	7.804.026.745	10.815.951.659
26	9. Chi phí quản lý doanh nghiệp	26	30.165.673.543	27.917.856.323	61.423.008.144	53.314.862.641
30	10. Lợi nhuận thuần từ hoạt động kinh doanh		38.670.759.514	26.033.524.396	65.490.736.303	36.665.150.855
31	11. Thu nhập khác	27	3.956.861.989	5.237.324.605	6.777.582.285	12.642.623.964
32	12. Chi phí khác	28	29.754.726	642.625.655	83.607.216	1.227.393.972
40	13. Lợi nhuận khác		3.927.107.263	4.594.698.950	6.693.975.069	11.415.229.992
50	14. Tổng lợi nhuận kế toán trước thuế		42.597.866.777	30.628.223.346	72.184.711.372	48.080.380.847
51	15. Chi phí thuế thu nhập doanh nghiệp hiện hành	29	9.131.330.590	6.052.885.452	15.118.003.073	8.752.553.640
52	16. Chi phí thuế thu nhập doanh nghiệp hoãn lại		-	-	-	-
60	17. Lợi nhuận sau thuế thu nhập doanh nghiệp		33.466.536.187	24.575.337.894	57.066.708.299	39.327.827.207


Lê Văn Đông
Người lập


Nguyễn Minh Thùy
Kế toán trưởng




Phan Thành Đức
Tổng Giám đốc
Bình Dương, ngày 20 tháng 07 năm 2024

BÁO CÁO LƯU CHUYỂN TIỀN TỆ RIÊNG

Quý 2 cho năm tài chính kết thúc ngày 31/12/2024

(Theo phương pháp gián tiếp)

Mã số	CHỈ TIÊU	Thuyết minh	Lũy kế từ đầu năm đến cuối quý này	
			Năm 2024 VND	Năm 2023 VND
	I. LƯU CHUYỂN TIỀN TỪ HOẠT ĐỘNG KINH DOANH			
01	1. Lợi nhuận trước thuế		72.184.711.372	48.080.380.847
	2. Điều chỉnh cho các khoản			
02	- Khấu hao tài sản cố định và bất động sản đầu tư		5.689.159.986	8.762.403.434
03	- Các khoản dự phòng		(14.612.753.399)	8.215.271.753
04	- Lãi, lỗ chênh lệch tỷ giá hối đoái do đánh giá		1.072.323.193	632.939.517
05	- Lãi, lỗ từ hoạt động đầu tư		(4.585.976.568)	(4.253.306.790)
06	- Chi phí lãi vay		1.387.379.723	1.363.226.102
08	3. Lợi nhuận từ hoạt động kinh doanh trước thay đổi vốn lưu động		61.134.844.307	62.800.914.863
09	- Tăng, giảm các khoản phải thu		(15.062.198.586)	(40.601.586.516)
10	- Tăng, giảm hàng tồn kho		(19.022.182.967)	19.961.126.714
11	- Tăng, giảm các khoản phải trả (không kể lãi vay phải trả, thuế thu nhập doanh nghiệp)		32.595.958.446	(13.480.743.642)
12	- Tăng, giảm chi phí trả trước		(1.676.182.639)	(3.752.224.645)
14	- Tiền lãi vay đã trả		(1.339.811.209)	(1.348.826.959)
15	- Thuế thu nhập doanh nghiệp đã nộp		(20.550.077.883)	(43.862.046.988)
17	- Tiền chi khác cho hoạt động kinh doanh		(3.666.394.696)	(9.905.500.455)
20	Lưu chuyển tiền thuần từ hoạt động kinh doanh		32.413.954.773	(30.188.887.628)
	II. LƯU CHUYỂN TIỀN TỪ HOẠT ĐỘNG ĐẦU TƯ			
21	1. Tiền chi để mua sắm, xây dựng tài sản cố định và các tài sản dài hạn khác		(9.628.231.065)	(2.020.883.182)
23	2. Tiền chi cho vay, mua các công cụ nợ của đơn vị khác		(112.560.000.000)	(69.110.000.000)
24	3. Tiền thu hồi cho vay, bán lại các công cụ nợ của đơn vị khác		96.210.000.000	72.180.500.000
25	4. Tiền chi đầu tư góp vốn vào đơn vị khác		-	(22.000.000.000)
27	5. Tiền thu lãi cho vay, cổ tức và lợi nhuận được chia		6.785.003.815	3.264.392.720
30	Lưu chuyển tiền thuần từ hoạt động đầu tư		(19.193.227.250)	(17.685.990.462)
	III. LƯU CHUYỂN TIỀN TỪ HOẠT ĐỘNG TÀI CHÍNH			
33	1. Tiền thu từ đi vay		589.211.504.488	589.716.256.560
34	2. Tiền trả nợ gốc vay		(538.419.961.898)	(589.249.221.624)
40	Lưu chuyển tiền thuần từ hoạt động tài chính		50.791.542.590	467.034.936

BÁO CÁO LƯU CHUYỂN TIỀN TỆ RIÊNG

Quý 2 cho năm tài chính kết thúc ngày 31/12/2024
(Theo phương pháp gián tiếp)

Mã số	CHỈ TIÊU	Thuyết minh	Lũy kế từ đầu năm đến cuối quý này	
			Năm 2024 VND	Năm 2023 VND
50	Lưu chuyển tiền thuần trong kỳ		64.012.270.113	(47.407.843.154)
60	Tiền và tương đương tiền đầu kỳ		63.744.441.132	154.215.462.433
61	Ảnh hưởng của thay đổi tỷ giá hối đoái quy đổi ngoại tệ		11.775.566	108.689.928
70	Tiền và tương đương tiền cuối kỳ	03	<u>127.768.486.811</u>	<u>106.916.309.207</u>

Lê Văn Đông
Người lập

Nguyễn Minh Thùy
Kế toán trưởng



Phan Thành Đức
Tổng Giám đốc

Bình Dương, ngày 20 tháng 07 năm 2024



THUYẾT MINH BÁO CÁO TÀI CHÍNH RIÊNG

Quý 2 cho năm tài chính kết thúc ngày 31/12/2024

1 . ĐẶC ĐIỂM HOẠT ĐỘNG CỦA DOANH NGHIỆP

Hình thức sở hữu vốn

Công ty Cổ phần May mặc Bình Dương (tên tiếng Anh: Protrade Garment Joint Stock Company, tên viết tắt: Protrade Garment JSC) được chuyển đổi từ Công ty TNHH MTV May mặc Bình Dương theo Quyết định số 2147/QĐ-UBND ngày 21/08/2015 của UBND tỉnh Bình Dương. Công ty hoạt động theo Giấy chứng nhận đăng ký kinh doanh Công ty cổ phần số 3700769438 ngày 01 tháng 12 năm 2015 do Sở Kế hoạch và Đầu tư tỉnh Bình Dương cấp. Đăng ký thay đổi lần 4 ngày 27 tháng 01 năm 2022.

Trụ sở chính của Công ty được đặt tại: Số 7/128, Khu phố Bình Đức 1, Phường Bình Hòa, Thành Phố Thuận An, Tỉnh Bình Dương.

Vốn điều lệ của Công ty theo đăng ký là 120.000.000.000 đồng. Vốn điều lệ thực góp đến ngày 30 tháng 06 năm 2024 là 247.999.200.000 đồng; tương đương 24.799.920 cổ phần, mệnh giá một cổ phần là 10,000 đồng. Công ty đang hoàn tất các thủ tục để thay đổi Giấy chứng nhận đăng ký doanh nghiệp sau khi tăng vốn điều lệ.

Tổng số nhân viên của Công ty tại ngày 30 tháng 06 năm 2024 là: 1.835 người (tại ngày 31 tháng 12 năm 2023 là: 1.848 người).

Lĩnh vực kinh doanh: Sản xuất và kinh doanh sản phẩm may mặc.

Ngành nghề kinh doanh

Hoạt động kinh doanh chính của Công ty là:

- Sản xuất quần áo may sẵn;
- Sản xuất các đồ phụ trợ quần áo (cổ cồn dăng ten, thêu ren, thắt lưng);
- Mua bán hàng may thêu;
- Mua bán nguyên phụ liệu ngành may mặc;
- Kinh doanh dịch vụ wash (không hoạt động tại trụ sở).

Thông tin về các công ty con, công ty liên kết của Công ty xem chi tiết tại Thuyết minh số 4.

2 . CHẾ ĐỘ VÀ CHÍNH SÁCH KẾ TOÁN ÁP DỤNG TẠI CÔNG TY

2.1 . Kỳ kế toán, đơn vị tiền tệ sử dụng trong kế toán

Kỳ kế toán năm của Công ty theo năm dương lịch bắt đầu từ ngày 01/01 và kết thúc vào ngày 31/12 hàng năm.

Đơn vị tiền tệ sử dụng trong ghi chép kế toán là đồng Việt Nam (VND).

2.2 . Chuẩn mực và Chế độ kế toán áp dụng

Chế độ kế toán áp dụng

Công ty áp dụng Chế độ Kế toán doanh nghiệp ban hành theo Thông tư số 200/2014/TT-BTC ngày 22/12/2014 của Bộ Tài chính và Thông tư số 53/2016/TT-BTC ngày 21/03/2016 của Bộ Tài chính về việc sửa đổi, bổ sung một số điều của Thông tư số 200/2014/TT-BTC.

Tuyên bố về việc tuân thủ Chuẩn mực kế toán và Chế độ kế toán

Công ty đã áp dụng các Chuẩn mực kế toán Việt Nam và các văn bản hướng dẫn Chuẩn mực do Nhà nước đã ban hành. Các Báo cáo tài chính được lập và trình bày theo đúng mọi quy định của từng chuẩn mực, thông tư hướng dẫn thực hiện Chuẩn mực và Chế độ kế toán doanh nghiệp hiện hành đang áp dụng.

2.3 . Cơ sở lập Báo cáo tài chính riêng

Báo cáo tài chính riêng được trình bày theo nguyên tắc giá gốc.

Những người sử dụng các Báo cáo tài chính riêng này nên đọc các Báo cáo tài chính riêng kết hợp với các Báo cáo tài chính hợp nhất của Công ty và các Công ty con ("Tập đoàn") Quý 2 cho năm tài chính kết thúc ngày 31/12/2024 để có đủ thông tin về tình hình tài chính, kết quả hoạt động kinh doanh và các luồng lưu chuyển tiền tệ của cả Tập đoàn.

2.4 . Công cụ tài chính

Ghi nhận ban đầu

Tài sản tài chính

Tài sản tài chính của Công ty bao gồm tiền và các khoản tương đương tiền, các khoản phải thu khách hàng và phải thu khác, các khoản cho vay. Tại thời điểm ghi nhận ban đầu, tài sản tài chính được xác định theo giá mua/chi phí phát hành cộng các chi phí phát sinh khác liên quan trực tiếp đến việc mua, phát hành tài sản tài chính đó.

Nợ phải trả tài chính

Nợ phải trả tài chính của Công ty bao gồm các khoản vay, các khoản phải trả người bán và phải trả khác, chi phí phải trả. Tại thời điểm ghi nhận lần đầu, các khoản nợ phải trả tài chính được xác định theo giá phát hành cộng các chi phí phát sinh liên quan trực tiếp đến việc phát hành nợ phải trả tài chính đó.

Giá trị sau ghi nhận ban đầu

Tài sản tài chính và nợ phải trả tài chính chưa được đánh giá theo giá trị hợp lý tại ngày kết thúc kỳ kế toán năm do Thông tư số 210/2009/TT-BTC và các quy định hiện hành yêu cầu trình bày Báo cáo tài chính và thuyết minh thông tin đối với công cụ tài chính nhưng không đưa ra hướng dẫn tương đương cho việc đánh giá và ghi nhận giá trị hợp lý của các tài sản tài chính và nợ phải trả tài chính.

2.5 . Các nghiệp vụ bằng ngoại tệ

Các giao dịch bằng ngoại tệ trong năm tài chính được quy đổi ra đồng Việt Nam theo tỷ giá thực tế tại ngày giao dịch. Tỷ giá giao dịch thực tế này được xác định theo nguyên tắc sau:

- Khi mua bán ngoại tệ là tỷ giá được quy định trong hợp đồng mua, bán ngoại tệ giữa Công ty và ngân hàng thương mại;
- Khi ghi nhận nợ phải thu là tỷ giá mua của ngân hàng thương mại nơi Công ty chỉ định khách hàng thanh toán tại thời điểm giao dịch phát sinh;
- Khi ghi nhận nợ phải trả là tỷ giá bán của ngân hàng thương mại nơi Công ty dự kiến giao dịch tại thời điểm giao dịch phát sinh;
- Khi mua sắm tài sản hoặc thanh toán ngay bằng ngoại tệ: là tỷ giá mua của ngân hàng thương mại nơi Công ty thực hiện thanh toán.

Tỷ giá giao dịch thực tế khi đánh giá lại các khoản mục tiền tệ có gốc ngoại tệ tại thời điểm lập Báo cáo tài chính riêng được xác định theo nguyên tắc:

- Đối với khoản mục phân loại là tài sản áp dụng tỷ giá mua ngoại tệ của ngân hàng thương mại nơi Công ty thường xuyên có giao dịch;
- Đối với tiền gửi ngoại tệ: áp dụng tỷ giá mua của chính ngân hàng nơi Công ty mở tài khoản ngoại tệ;
- Đối với khoản mục phân loại là nợ phải trả: áp dụng tỷ giá bán ngoại tệ của ngân hàng thương mại nơi Công ty thường xuyên có giao dịch.

Tất cả các khoản chênh lệch tỷ giá thực tế phát sinh trong kỳ và chênh lệch do đánh giá lại số dư các khoản mục tiền tệ có gốc ngoại tệ tại thời điểm cuối kỳ được hạch toán vào kết quả hoạt động kinh doanh trong kỳ.

2.6 . Tiền và các khoản tương đương tiền

Tiền bao gồm tiền mặt tại quỹ, tiền gửi ngân hàng không kỳ hạn.

Các khoản tương đương tiền là các khoản đầu tư ngắn hạn có thời gian thu hồi không quá 03 tháng kể từ ngày đầu tư, có tính thanh khoản cao, có khả năng chuyển đổi dễ dàng thành các lượng tiền xác định và không có nhiều rủi ro trong chuyển đổi thành tiền.

2.7 . Các khoản đầu tư tài chính

Các khoản đầu tư nắm giữ đến ngày đáo hạn bao gồm: Các khoản tiền gửi ngân hàng có kỳ hạn được nắm giữ đến ngày đáo hạn với mục đích thu lãi hàng kỳ và các khoản đầu tư nắm giữ đến ngày đáo hạn khác.

Các khoản đầu tư vào các công ty con được ghi nhận ban đầu trên sổ kế toán theo giá gốc. Sau ghi nhận ban đầu, giá trị của các khoản đầu tư này được xác định theo giá gốc trừ đi dự phòng giảm giá khoản đầu tư.

Dự phòng giảm giá các khoản đầu tư được lập vào thời điểm cuối kỳ cụ thể như sau:

- Đối với các khoản đầu tư vào công ty con: Dự phòng giảm giá đầu tư được lập khi đơn vị nhận đầu tư phát sinh lỗ, căn cứ vào Báo cáo tài chính của công ty con tại thời điểm trích lập dự phòng.
- Đối với các khoản đầu tư nắm giữ đến ngày đáo hạn: căn cứ khả năng thu hồi để lập dự phòng phải thu khó đòi theo quy định của pháp luật.

2.8 . Các khoản nợ phải thu

Các khoản phải thu được theo dõi chi tiết theo kỳ hạn phải thu, đối tượng phải thu, loại nguyên tệ phải thu, và các yếu tố khác theo nhu cầu quản lý của Công ty.

Dự phòng nợ phải thu khó đòi được trích lập cho các khoản: nợ phải thu quá hạn thanh toán ghi trong hợp đồng kinh tế, các khế ước vay nợ, cam kết hợp đồng hoặc cam kết nợ và nợ phải thu chưa đến hạn thanh toán nhưng khó có khả năng thu hồi. Trong đó, việc trích lập dự phòng nợ phải thu quá hạn thanh toán được căn cứ vào thời gian trả nợ gốc theo hợp đồng mua bán ban đầu, không tính đến việc gia hạn nợ giữa các bên và nợ phải thu chưa đến hạn thanh toán nhưng khách nợ đã lâm vào tình trạng phá sản hoặc đang làm thủ tục giải thể, mất tích, bỏ trốn.

2.9 . Hàng tồn kho

Hàng tồn kho được ghi nhận ban đầu theo giá gốc bao gồm: chi phí mua, chi phí chế biến và các chi phí liên quan trực tiếp khác phát sinh để có được hàng tồn kho ở địa điểm và trạng thái tại thời điểm ghi nhận ban đầu. Sau ghi nhận ban đầu, tại thời điểm lập Báo cáo tài chính nếu giá trị thuần có thể thực hiện được của hàng tồn kho thấp hơn giá gốc thì hàng tồn kho được ghi nhận theo giá trị thuần có thể thực hiện được.

Giá trị hàng tồn kho được xác định theo phương pháp bình quân gia quyền.

Hàng tồn kho được hạch toán theo phương pháp kê khai thường xuyên.

Phương pháp xác định giá trị sản phẩm dở dang cuối năm: Chi phí sản xuất kinh doanh dở dang được tập hợp theo chi phí phát sinh thực tế cho từng loại sản phẩm chưa hoàn thành.

Dự phòng giảm giá hàng tồn kho được lập vào thời điểm cuối kỳ là số chênh lệch giữa giá gốc của hàng tồn kho lớn hơn giá trị thuần có thể thực hiện được.

2.10 . Tài sản cố định

Tài sản cố định hữu hình, tài sản cố định vô hình được ghi nhận ban đầu theo giá gốc. Trong quá trình sử dụng, tài sản cố định hữu hình, tài sản cố định vô hình được ghi nhận theo nguyên giá, hao mòn lũy kế và giá trị còn lại.

Khấu hao tài sản cố định được trích theo phương pháp đường thẳng với thời gian khấu hao được ước tính như sau:

- Nhà cửa, vật kiến trúc	05 - 25	năm
- Máy móc, thiết bị	05 - 06	năm
- Phương tiện vận tải	06 - 10	năm
- Thiết bị văn phòng	03 - 08	năm
- Quyền sử dụng đất	20	năm
- Phần mềm quản lý	03 - 05	năm

2.11 . Thuê hoạt động

Thuê hoạt động là loại hình thuê tài sản cố định mà phần lớn rủi ro và lợi ích gắn liền với quyền sở hữu của tài sản thuộc về bên cho thuê. Khoản thanh toán dưới hình thức thuê hoạt động được hạch toán vào báo cáo kết quả hoạt động kinh doanh theo phương pháp đường thẳng dựa trên thời hạn thuê hoạt động.

2.12 . Các khoản nợ phải trả

Các khoản nợ phải trả phải theo dõi theo kỳ hạn phải trả, đối tượng phải trả, loại nguyên tệ phải trả và các yếu tố khác theo nhu cầu quản lý của Công ty. Các khoản phải trả được phân loại ngắn hạn và dài hạn trên báo cáo tài chính riêng căn cứ theo kỳ hạn còn lại của các khoản phải trả tại ngày báo cáo.

2.13 . Chi phí trả trước

Các chi phí đã phát sinh liên quan đến kết quả hoạt động sản xuất kinh doanh của nhiều kỳ kế toán được hạch toán vào chi phí trả trước để phân bổ dần vào kết quả hoạt động kinh doanh trong các kỳ kế toán sau.

Việc tính và phân bổ chi phí trả trước dài hạn vào chi phí sản xuất kinh doanh từng kỳ kế toán được căn cứ vào tính chất, mức độ từng loại chi phí để lựa chọn phương pháp và tiêu thức phân bổ hợp lý.

Các loại chi phí trả trước của Công ty bao gồm:

- Công cụ và dụng cụ bao gồm các tài sản mà Công ty nắm giữ để sử dụng trong quá trình hoạt động kinh doanh bình thường, với nguyên giá của mỗi tài sản thấp hơn 30 triệu đồng và do đó không đủ điều kiện để ghi nhận là tài sản cố định theo quy định hiện hành. Nguyên giá công cụ dụng cụ được phân bổ theo phương pháp đường thẳng trong thời gian từ 03 tháng đến 24 tháng.
- Chi phí trả trước khác được ghi nhận theo nguyên giá và được phân bổ theo phương pháp đường thẳng trong thời gian hữu dụng hữu ích.

2.14 . Vay

Các khoản vay được theo dõi theo từng đối tượng cho vay, từng khế ước vay nợ và kỳ hạn phải trả của các khoản vay. Trường hợp vay bằng ngoại tệ thì thực hiện theo dõi chi tiết theo nguyên tệ.

2.15 . Chi phí đi vay

Chi phí đi vay được ghi nhận vào chi phí sản xuất, kinh doanh trong kỳ khi phát sinh, trừ chi phí đi vay liên quan trực tiếp đến việc đầu tư xây dựng hoặc sản xuất tài sản dở dang được tính vào giá trị của tài sản đó (được vốn hoá) khi có đủ các điều kiện quy định trong Chuẩn mực Kế toán Việt Nam số 16 “Chi phí đi vay”. Ngoài ra, đối với khoản vay riêng phục vụ việc xây dựng tài sản cố định, bất động sản đầu tư, lãi vay được vốn hóa kể cả khi thời gian xây dựng dưới 12 tháng.

2.16 . Chi phí phải trả

Các khoản phải trả cho hàng hóa dịch vụ đã nhận được từ người bán hoặc đã được cung cấp cho người mua trong kỳ báo cáo nhưng thực tế chưa chi trả và các khoản phải trả khác như: chi phí lãi tiền vay phải trả... được ghi nhận vào chi phí sản xuất, kinh doanh của kỳ báo cáo.

Việc ghi nhận các khoản chi phí phải trả vào chi phí sản xuất, kinh doanh trong kỳ được thực hiện theo nguyên tắc phù hợp giữa doanh thu và chi phí phát sinh trong kỳ. Các khoản chi phí phải trả sẽ được quyết toán với số chi phí thực tế phát sinh. Số chênh lệch giữa số trích trước và chi phí thực tế được hoàn nhập.

2.17 . Vốn chủ sở hữu

Vốn đầu tư của chủ sở hữu được ghi nhận theo số vốn thực góp của chủ sở hữu.

Thặng dư vốn cổ phần phản ánh chênh lệch giữa mệnh giá, chi phí trực tiếp liên quan đến việc phát hành cổ phiếu và giá phát hành cổ phiếu (kể cả các trường hợp tái phát hành cổ phiếu quỹ) và có thể là thặng dư dương (nếu giá phát hành cao hơn mệnh giá và chi phí trực tiếp liên quan đến việc phát hành cổ phiếu) hoặc thặng dư âm (nếu giá phát hành thấp hơn mệnh giá và chi phí trực tiếp liên quan đến việc phát hành cổ phiếu).

Lợi nhuận sau thuế chưa phân phối phản ánh kết quả kinh doanh (lãi, lỗ) sau thuế thu nhập doanh nghiệp và tình hình phân chia lợi nhuận hoặc xử lý lỗ của Công ty.

Cổ tức phải trả cho các cổ đông được ghi nhận là khoản phải trả trên Bảng Cân đối kế toán của Công ty sau khi có thông báo chia cổ tức của Hội đồng Quản trị Công ty và thông báo ngày chốt quyền nhận cổ tức của Trung tâm Lưu ký chứng khoán Việt Nam.

2.18 . Doanh thu

Doanh thu được ghi nhận khi Công ty có khả năng nhận được các lợi ích kinh tế có thể xác định một cách chắc chắn. Doanh thu được xác định theo giá trị hợp lý của các khoản đã thu hoặc sẽ thu được sau khi trừ đi các khoản chiết khấu thương mại, giảm giá hàng bán, hàng bán bị trả lại.

Doanh thu hoạt động tài chính

Doanh thu phát sinh từ tiền lãi, tiền bản quyền, cổ tức, lợi nhuận được chia và các khoản doanh thu hoạt động tài chính khác được ghi nhận khi thỏa mãn đồng thời hai (2) điều kiện sau:

- Có khả năng thu được lợi ích kinh tế từ giao dịch đó;
- Doanh thu được xác định tương đối chắc chắn.

Cổ tức, lợi nhuận được chia được ghi nhận khi Công ty được quyền nhận cổ tức hoặc được quyền nhận lợi nhuận từ việc góp vốn.

2.19 . Các khoản giảm trừ doanh thu

Các khoản giảm trừ doanh thu bán hàng, cung cấp dịch vụ phát sinh trong kỳ là giảm giá hàng bán.

Khoản giảm giá hàng bán phát sinh cùng kỳ tiêu thụ sản phẩm, hàng hóa, dịch vụ được điều chỉnh giảm doanh thu của kỳ phát sinh. Trường hợp sản phẩm, hàng hóa, dịch vụ đã tiêu thụ từ các kỳ trước, đến kỳ sau mới phát sinh các khoản giảm trừ doanh thu thì ghi giảm doanh thu theo nguyên tắc: nếu phát sinh trước thời điểm phát hành Báo cáo tài chính riêng thì ghi giảm doanh thu trên Báo cáo tài chính riêng của kỳ lập báo cáo (kỳ trước), và nếu phát sinh sau thời điểm phát hành Báo cáo tài chính riêng thì ghi giảm doanh thu của kỳ phát sinh (kỳ sau).

2.20 . Giá vốn hàng bán

Giá vốn hàng bán trong năm được ghi nhận phù hợp với doanh thu phát sinh trong kỳ và đảm bảo tuân thủ nguyên tắc thận trọng. Các trường hợp hao hụt vật tư hàng hóa vượt định mức, chi phí vượt định mức bình thường, hàng tồn kho bị mất mát sau khi đã trừ đi phần trách nhiệm của tập thể, cá nhân có liên quan,... được ghi nhận đầy đủ, kịp thời vào giá vốn hàng bán trong kỳ.

2.21 . Chi phí tài chính

Các khoản chi phí được ghi nhận vào chi phí tài chính gồm:

- Chi phí đi vay vốn;
- Dự phòng dự phòng tổn thất đầu tư vào đơn vị khác, khoản lỗ phát sinh khi bán ngoại tệ, lỗ tỷ giá hối đoái...

Các khoản trên được ghi nhận theo tổng số phát sinh trong kỳ không bù trừ với doanh thu hoạt động tài chính.

2.22 . Thuế thu nhập doanh nghiệp

a) Chi phí thuế TNDN hiện hành

Chi phí thuế TNDN hiện hành được xác định trên cơ sở thu nhập chịu thuế trong kỳ và thuế suất thuế TNDN trong năm tài chính hiện hành.

b) Thuế suất thuế TNDN năm hiện hành

Công ty hiện đang áp dụng mức thuế suất thuế TNDN là 20% đối với thu nhập từ hoạt động sản xuất kinh doanh cho Quý 2 năm tài chính kết thúc ngày 31/12/2024

2.23 . Các bên liên quan

Các bên được coi là liên quan nếu bên đó có khả năng kiểm soát hoặc có ảnh hưởng đáng kể đối với bên kia trong việc ra quyết định về các chính sách tài chính và hoạt động. Các bên liên quan của Công ty bao gồm:

- Các doanh nghiệp trực tiếp hay gián tiếp qua một hoặc nhiều trung gian có quyền kiểm soát Công ty hoặc chịu sự kiểm soát của Công ty, hoặc cùng chung sự kiểm soát với Công ty, bao gồm cả công ty mẹ, công ty con và công ty liên kết;
- Các cá nhân trực tiếp hoặc gián tiếp nắm quyền biểu quyết của Công ty mà có ảnh hưởng đáng kể đối với Công ty, những nhân sự quản lý chủ chốt của Công ty, những thành viên mật thiết trong gia đình của các cá nhân này;
- Các doanh nghiệp do các cá nhân nêu trên nắm trực tiếp hoặc gián tiếp phần quan trọng quyền biểu quyết hoặc có ảnh hưởng đáng kể tới các doanh nghiệp này.

Trong việc xem xét từng mối quan hệ của các bên liên quan để phục vụ cho việc lập và trình bày Báo cáo tài chính riêng, Công ty chú ý tới bản chất của mối quan hệ hơn là hình thức pháp lý của các quan hệ đó.

2.24 . Thông tin bộ phận

Hoạt động kinh doanh chính của Công ty chủ yếu là sản xuất, gia công hàng may mặc xuất khẩu đi thị trường nước ngoài, do đó, Công ty không trình bày báo cáo bộ phận theo lĩnh vực kinh doanh và theo khu vực địa lý.

3 . TIỀN VÀ CÁC KHOẢN TƯƠNG ĐƯƠNG TIỀN

	30/06/2024	01/01/2024
	VND	VND
Tiền mặt	34.310.646	3.838.775
Tiền gửi ngân hàng không kỳ hạn	78.634.176.165	63.740.602.357
Các khoản tương đương tiền	49.100.000.000	-
	127.768.486.811	63.744.441.132

4 CÁC KHOẢN ĐẦU TƯ TÀI CHÍNH

a) **Đầu tư nắm giữ đến ngày đáo hạn**

	30/06/2024		01/01/2024	
	Giá gốc	Giá trị ghi sổ	Giá gốc	Giá trị ghi sổ
	VND	VND	VND	VND
Đầu tư ngắn hạn	183.094.272.248	-	166.744.272.248	-
- Tiền gửi có kỳ hạn (1)	183.094.272.248	-	166.744.272.248	-
Đầu tư dài hạn	-	-	-	-
- Tiền gửi có kỳ hạn	-	-	-	-
	183.094.272.248	-	166.744.272.248	-

(1) Tại ngày 30/06/2024, các khoản đầu tư nắm giữ đến ngày đáo hạn là các khoản tiền gửi tiết kiệm có kỳ hạn còn lại không quá 12 tháng kể từ thời điểm báo cáo được gửi tại các ngân hàng thương mại với lãi suất từ 2,1%/năm đến 6,0%/năm. Trong đó, các khoản tiền gửi có kỳ hạn với giá trị 48.534.272.248 đồng đã được dùng làm tài sản cầm cố, thế chấp cho các khoản vay ngắn hạn tại ngân hàng (Xem chi tiết tại Thuyết minh số 17).



4 . CÁC KHOẢN ĐẦU TƯ TÀI CHÍNH (tiếp theo)

b) Đầu tư góp vốn vào đơn vị khác

	30/06/2024			01/01/2024		
	Giá gốc VND	Dự phòng VND	Tỷ lệ quyền biểu quyết %	Giá gốc VND	Dự phòng VND	Tỷ lệ quyền biểu quyết %
Đầu tư vào Công ty con	188.623.012.510	(95.622.318.170)		188.623.012.510	(110.235.071.569)	
- Công ty Cổ phần Protrade Laundry (1)	15.332.012.510	-	99,80%	15.332.012.510	-	99,80%
- Công ty Cổ phần Phát triển Thời trang	173.291.000.000	(95.622.318.170)	76,08%	173.291.000.000	(110.235.071.569)	83,31%
Đầu tư vào đơn vị khác	-	-		-	-	
- Công ty Cổ phần Y phục Doanh nhân ⁽²⁾	-	-	13,19%	-	-	13,19%
	188.623.012.510	(95.622.318.170)		188.623.012.510	(110.235.071.569)	

Công ty chưa xác định giá trị hợp lý của các khoản đầu tư tài chính này do Chuẩn mực Kế toán Việt Nam, Chế độ Kế toán doanh nghiệp Việt Nam chưa có hướng dẫn cụ thể về việc xác định giá trị hợp lý.

⁽¹⁾ Theo Nghị quyết số 08/2021/NQ-HDQT ngày 22/01/2021, Hội đồng Quản trị Công ty Cổ phần May mặc Bình Dương đã thông qua thời gian đóng của Công ty Cổ phần Protrade Laundry trở nhất tại ngày 30/06/2022. Đến thời điểm hiện tại, Công ty đã thực hiện quyết toán thuế và nộp hồ sơ giải thể lên Sở Kế hoạch và Đầu tư để hoàn tất thủ tục chấm dứt hoạt động, dự kiến hoàn thành việc giải thể trong quý 3 năm 2024.

⁽²⁾ Khoản đầu tư vào Công ty Cổ phần Y Phục Doanh nhân với tỷ lệ sở hữu chiếm 13,19% vốn điều lệ, có giá trị bằng 0 đồng do Công ty đang ghi nhận giá trị của khoản đầu tư này theo giá trị đánh giá lại tại thời điểm cổ phần hóa. Tại thời điểm 30/06/2024, Công ty này vẫn tạm ngưng hoạt động, có số lỗ lũy kế đã vượt giá trị vốn chủ sở hữu và đang thực hiện đóng mã số thuế.

5 . PHẢI THU CỦA KHÁCH HÀNG NGẮN HẠN

	30/06/2024		01/01/2024	
	Giá trị	Dự phòng	Giá trị	Dự phòng
	VND	VND	VND	VND
Phải thu của khách hàng chi tiết theo khách hàng có số dư lớn				
Rerv Inc Dba Rock Revival	85.114.576.532	-	85.599.444.400	-
VICTORY 2020,LLC.	73.325.317.761	-	43.429.090.377	-
Eunina Inc.	13.043.297.995	-	14.732.116.950	-
Olymp Bezner Kg Hopfighemer	38.635.596.618	-	31.952.656.057	-
Pacific Sunwear Of California, Inc	11.349.519.806	-	12.270.117.261	-
Evolution 3 Limited	7.752.289.020	-	14.265.710.124	-
Công ty Cổ Phần Thời Trang YODY	14.487.452.856	-	4.608.802.800	-
Các khoản phải thu khách hàng khác	283.479.254	-	4.041.270.234	-
	243.991.529.842	-	210.899.208.203	-

6 . TRẢ TRƯỚC CHO NGƯỜI BÁN NGẮN HẠN

	30/06/2024		01/01/2024	
	Giá trị	Dự phòng	Giá trị	Dự phòng
	VND	VND	VND	VND
CONE DENIM (JIAXING) LIMITED	293.011.495	-	-	-
Freedom Denim Limited	310.062.696	-	-	-
TESSELLATION INTERNATIONAL	124.756.958	-	-	-
Công ty TNHH ĐT PT XD TM Cường Phát	1.995.672.000	-	-	-
Công ty TNHH PCCC Thanh Tùng	867.996.000	-	3.660.371.640	-
Trả trước cho người bán khác	739.700.428	-	867.905.477	-
	4.331.199.577	-	4.528.277.117	-

7 . PHẢI THU NGẮN HẠN KHÁC

	30/06/2024		01/01/2024	
	Giá trị	Dự phòng	Giá trị	Dự phòng
	VND	VND	VND	VND
a) Ngắn hạn				
Phải thu về lãi tiền gửi	3.156.405.307	-	5.355.432.554	-
Phải thu về bảo hiểm xã hội	797.644.111	-	839.151.752	-
Phải thu về bảo hiểm y tế	85.070.930	-	65.901.145	-
Phải thu về bảo hiểm thất nghiệp	105.478.065	-	108.819.607	-
Tam ứng	440.026.486	-	327.630.068	-
Phải thu khác	86.053.277	-	56.255.505	-
	4.670.678.176	-	6.753.190.631	-

8 . HÀNG TỒN KHO

	30/06/2024		01/01/2024	
	Giá gốc	Dự phòng	Giá gốc	Dự phòng
	VND	VND	VND	VND
Hàng mua đang đi đường	1.936.093.983	-	21.306.197.277	-
Nguyên liệu, vật liệu	135.143.062.747	-	96.348.859.404	-
Công cụ, dụng cụ	766.183.702	-	699.316.639	-
Chi phí sản xuất kinh doanh dở dang	119.590.976.014	-	107.102.220.550	-
Thành phẩm	1.394.942.749	-	14.352.482.358	-
	258.831.259.195	-	239.809.076.228	-

Trong đó:

- Giá trị ghi sổ của hàng tồn kho dùng để thế chấp, cầm cố, đảm bảo các khoản vay là toàn bộ giá trị hàng hóa tồn kho luân chuyển của Công ty tại thời điểm cuối kỳ: 258.831.259.195 đồng. (Xem thông tin chi tiết tại Thuyết minh 17)

9 . TÀI SẢN CÓ ĐỊNH HỮU HÌNH

	Nhà cửa, vật kiến trúc	Máy móc, thiết bị	Phương tiện vận tải, truyền dẫn	Thiết bị, dụng cụ quản lý	Cộng
	VND	VND	VND	VND	VND
Nguyên giá					
Số dư đầu năm	61.243.639.353	173.756.648.340	17.187.873.355	11.952.899.634	264.141.060.682
- Mua trong kỳ	-	656.992.500	-	9.089.601.565	9.746.594.065
- Thanh lý, nhượng bán	-	-	-	-	-
Số dư cuối kỳ	61.243.639.353	174.413.640.840	17.187.873.355	21.042.501.199	273.887.654.747
Giá trị hao mòn lũy kế					
Số dư đầu năm	58.928.255.452	158.838.765.818	13.367.395.670	11.615.786.839	242.750.203.779
- Khấu hao trong kỳ	972.735.936	3.770.532.004	491.117.093	239.141.537	5.473.526.570
- Thanh lý, nhượng bán	-	-	-	-	-
Số dư cuối kỳ	59.900.991.388	162.609.297.822	13.858.512.763	11.854.928.376	248.223.730.349
Giá trị còn lại					
Tại ngày đầu năm	2.315.383.901	14.917.882.522	3.820.477.685	337.112.795	21.390.856.903
Tại ngày cuối kỳ	1.342.647.965	11.804.343.018	3.329.360.592	9.187.572.823	25.663.924.398

Trong đó:

- Nguyên giá TSCĐ cuối kỳ đã khấu hao hết nhưng vẫn còn sử dụng: 96.148.539.814 đồng.

10 . TÀI SẢN CÓ ĐỊNH VÔ HÌNH

	Quyền sử dụng đất	Phần mềm máy tính	Cộng
	VND	VND	VND
Nguyên giá			
Số dư đầu năm	530.000.000	8.624.003.711	9.154.003.711
- Mua trong kỳ	-	-	-
Số dư cuối kỳ	530.000.000	8.624.003.711	9.154.003.711
Giá trị hao mòn lũy kế			
Số dư đầu năm	530.000.000	7.370.454.055	7.900.454.055
- Khấu hao trong kỳ	-	215.633.416	215.633.416
Số dư cuối kỳ	530.000.000	7.586.087.471	8.116.087.471
Giá trị còn lại			
Tại ngày đầu năm	-	1.253.549.656	1.253.549.656
Tại ngày cuối kỳ	-	1.037.916.240	1.037.916.240

Trong đó:

- Nguyên giá TSCĐ cuối kỳ đã khấu hao hết nhưng vẫn còn sử dụng: 530.000.000 VND

11 . CHI PHÍ TRẢ TRƯỚC

	<u>30/06/2024</u>	<u>01/01/2024</u>
	VND	VND
a) Ngắn hạn		
Công cụ dụng cụ xuất dùng	1.427.135.612	1.793.213.785
Phí bảo hiểm cháy nổ	96.087.816	113.712.773
Phí thuê đất, thuê chung cư	1.570.000.004	
Chi phí bảo hiểm hàng nhập	2.995.840	1.942.240
	<u>3.096.219.272</u>	<u>1.908.868.798</u>
b) Dài hạn		
Công cụ dụng cụ xuất dùng	1.223.806.096	734.973.931
	<u>1.223.806.096</u>	<u>734.973.931</u>

12 . XÂY DỰNG CƠ BẢN

	<u>30/06/2024</u>	<u>01/01/2024</u>
	VND	VND
- Công trình PCCC (bể nước + phòng bơm)	-	118.363.000

13 . PHẢI TRẢ NGƯỜI BÁN NGẮN HẠN

	30/06/2024		01/01/2024	
	Giá trị	Số có khả năng trả	Giá trị	Số có khả năng trả nợ
	VND	nợ VND	VND	VND
a) Phải trả người bán là các bên liên quan	36.229.357.110	36.229.357.110	22.512.656.176	22.512.656.176
Công ty CP Phát Triển Thời Trang	36.229.357.110	36.229.357.110	22.512.656.176	22.512.656.176
b) Phải trả người bán là các bên khác	141.849.122.188	141.849.122.188	123.814.451.698	123.814.451.698
Công ty Cổ phần May thuê Phát Đạt	10.675.950.076	10.675.950.076	13.683.066.923	13.683.066.923
Olymp Bezner Kg Hopfighemer	17.591.825.434	17.591.825.434	3.152.995.658	3.152.995.658
Công ty TNHH Dệt Tường Long	29.665.242.956	29.665.242.956	16.045.142.525	16.045.142.525
Công ty Liên doanh Dệt nhuộm Việt Hồng	3.813.964.398	3.813.964.398	4.584.739.268	4.584.739.268
GRANDIAN HONG KONG	10.301.314.860	10.301.314.860	9.286.206.074	9.286.206.074
COPEN UNITED LIMITED	301.437.293	301.437.293	1.896.648.766	1.896.648.766
Công ty TNHH SX TM XNK Thời trang Phú Mỹ	1.485.149.384	1.485.149.384	1.231.942.407	1.231.942.407
Công Ty Cổ Phần TCE VINA DENIM	3.946.981.032	3.946.981.032	5.448.614.788	5.448.614.788
ESQUEL ENTERPRISES LIMITED	14.586.597.346	14.586.597.346	3.533.984.860	3.533.984.860
Phải trả các đối tượng khác	49.480.659.409	49.480.659.409	64.951.110.429	64.951.110.429
	178.078.479.298	178.078.479.298	146.327.107.874	146.327.107.874

Công ty Cổ phần May mặc Bình Dương

Số 7/128, Khu phố Bình Đức 1, Phường Bình Hòa, Thành Phố Thuận An, Tỉnh Bình Dương

Báo cáo tài chính riêng

Quý 2 cho năm tài chính kết thúc ngày 31/12/2024

14 . THUẾ VÀ CÁC KHOẢN PHẢI NỢ NHÀ NƯỚC

	Số phải thu đầu năm		Số phải nộp đầu năm		Số phải nộp trong kỳ		Số đã thực nộp trong kỳ		Số phải thu cuối kỳ		Số phải nộp cuối kỳ	
	VND		VND		VND		VND		VND		VND	
Thuế Giá trị gia tăng	-		-		3.138.856.815		3.138.856.815		-		-	
Thuế Xuất khẩu, Nhập khẩu	-		-		426.686.617		426.686.617		-		-	
Thuế Thu nhập doanh nghiệp	-		14.356.232.900		15.118.003.073		20.550.077.883		-		8.924.158.090	
Thuế Thu nhập cá nhân	34.874.889		-		2.671.825.991		2.671.825.991		34.874.889		-	
Các loại thuế khác	-		3.010.265		3.000.000		6.010.265		-		-	
	34.874.889		14.359.243.165		21.358.372.496		26.793.457.571		34.874.889		8.924.158.090	

Quyết toán thuế của Công ty sẽ chịu sự kiểm tra của cơ quan thuế. Do việc áp dụng luật và các quy định về thuế đối với nhiều loại giao dịch khác nhau có thể được giải thích theo nhiều cách khác nhau, số thuế được trình bày trên Báo cáo tài chính riêng có thể bị thay đổi theo quyết định của cơ quan thuế.

15 . CHI PHÍ PHẢI TRẢ NGÂN HẠN

a) Ngân hạn	30/06/2024		01/01/2024	
	VND		VND	
- Chi phí lãi vay	89.810.730		42.242.216	
- Trích trước chi phí thuế nhà xưởng công ty	599.731.422		-	
- Trích trước chi phí wash	-		-	
- Chi phí phải trả khác	-		-	
	689.542.152		42.242.216	

16 . PHẢI TRẢ NGÂN HẠN KHÁC

	30/06/2024		01/01/2024	
	VND		VND	
- Kinh phí công đoàn	1.217.572.969		824.232.721	
- Bảo hiểm xã hội	146.419.395		146.583.708	
- Bảo hiểm y tế	222.379.312		218.764.251	
- Cổ tức, lợi nhuận phải trả	4.762.350		4.762.350	
- Phải trả Công ty Cổ phần Protrade Laundry tiền nhận giữ hộ (*)	14.950.000.000		14.950.000.000	
- Các khoản phải trả, phải nộp khác	45.120.000		-	
	16.586.254.026		16.144.343.030	

Trong đó Phải trả ngân hàng khác là các bên liên quan

(*) Khoản Công ty Cổ phần May mặc Bình Dương nhận giữ hộ Công ty Cổ phần Protrade Laundry trong thời gian Công ty này hoàn thiện hồ sơ quyết toán thuế và nộp hồ sơ giải thể lên Sở Kế hoạch và Đầu tư để hoàn tất thủ tục chấm dứt hoạt động.

Công ty Cổ phần May mặc Bình Dương

Số 7/128, Khu phố Bình Đức 1, Phường Bình Hòa, Thành Phố Thuận An, Tỉnh Bình Dương

Báo cáo tài chính riêng

Quý 2 cho năm tài chính kết thúc ngày 31/12/2024

17a. VAY NGẮN HẠN

	01/01/2024		Trong kỳ		30/06/2024	
	Giá trị	Số có khả năng trả nợ	Tăng	Giảm	Giá trị	Số có khả năng trả nợ
	VND	VND	VND	VND	VND	VND
- Ngân hàng TMCP Công thương Việt Nam - CN Tp.Hồ Chí Minh ⁽¹⁾	21.806.286.233	21.806.286.233	150.497.239.872	172.303.526.105	-	-
- Ngân hàng TMCP Ngoại thương Việt Nam - CN Bình Dương ⁽²⁾	24.430.410.734	24.430.410.734	122.002.831.339	101.073.338.768	45.359.903.305	45.359.903.305
- Ngân hàng TMCP Đầu tư và Phát triển Việt Nam - Chi nhánh Bình Dương ⁽³⁾	16.413.783.185	16.413.783.185	317.272.819.674	265.043.097.025	68.643.505.834	68.643.505.834
	62.650.480.152	62.650.480.152	589.772.890.885	538.419.961.898	114.003.409.139	114.003.409.139

Công ty Cổ phần May mặc Bình Dương

Số 7/128, Khu phố Bình Đức 1, Phường Bình Hòa, Thành Phố Thuận An, Tỉnh Bình Dương

Báo cáo tài chính riêng

Quý 2 cho năm tài chính kết thúc ngày 31/12/2024

17b. VAY NGÂN HÀNG

Thông tin chi tiết liên quan đến các khoản vay ngắn hạn:

Lãi suất năm	Thời hạn	Hình thức bảo đảm	Mục đích vay	31/03/2024	VND
Ngân hàng TMCP Công thương Việt Nam - Chi nhánh Thành phố Hồ Chí Minh					
- Hợp đồng cho vay theo hạn mức số 23.4882123/2023-HDCVHM/NHCT900-MMBD ngày 23.05.2023	Theo từng giấy nhận nợ	Đến ngày 31/08/2024	Máy móc thiết bị, hàng hóa tồn kho luân chuyển và nguồn thu luân chuyển (*)	Bổ sung vốn lưu động phục vụ hoạt động sản xuất kinh doanh hàng dệt may	-
Ngân hàng TMCP Ngoại thương Việt Nam - Chi nhánh Bình Dương					
- Hợp đồng cho vay theo hạn mức số 005B23/HDDTD ngày 27/02/2023	Theo từng giấy nhận nợ	Đến ngày 26/05/2024	Tiền gửi có kỳ hạn, hàng hóa tồn kho luân chuyển và nguồn thu kinh doanh luân chuyển (*)	Phục vụ hoạt động sản xuất	1.780.705,19 1.780.705,19
Ngân hàng TMCP Đầu tư và Phát triển Việt Nam - Chi nhánh Bình Dương					
- Hợp đồng tín dụng số 01/2023/4675359/HDDTD ngày 30/08/2023	Theo từng giấy nhận nợ	Đến ngày 30/08/2024	Cầm cố khoản tiền gửi tiết kiệm tại ngân hàng và thế chấp tài sản của Công ty (*)	Bổ sung vốn lưu động phục vụ sản xuất kinh doanh, chiết khấu bộ chứng từ, bảo lãnh, mở L/C	2.694.755,46 2.694.755,46
				4.475.460,65	114.003.409,139

(*) Các khoản vay tại ngân hàng đã được bảo đảm bằng các hợp đồng thế chấp tài sản với bên cho vay vốn và đã được đăng ký giao dịch bảo đảm theo quy định.

18 . VỐN CHỦ SỞ HỮU

a) Bảng đối chiếu biến động của vốn chủ sở hữu

	Vốn đầu tư của chủ sở hữu		Thặng dư vốn cổ phần		Quỹ đầu tư phát triển		Lợi nhuận chưa phân phối		Cộng
	VND	VND	VND	VND	VND	VND	VND	VND	
Số dư đầu năm trước	247.999.200.000	130.334.259	130.334.259	-	-	248.926.185.360	497.055.719.619		
Lãi trong năm 2023	-	-	-	-	-	119.658.386.575	119.658.386.575		
Trích Quỹ đầu tư phát triển	-	-	-	-	59.369.394.731	(59.369.394.731)	-		
Trích Quỹ khen thưởng phúc lợi	-	-	-	-	-	(11.873.878.946)	(11.873.878.946)		
Trích Quỹ khen thưởng ban điều hành	-	-	-	-	-	(1.978.979.824)	(1.978.979.824)		
Chi trả cổ tức kỳ trước	-	-	-	-	-	(74.399.760.000)	(74.399.760.000)		
Số dư cuối năm trước	247.999.200.000	130.334.259	130.334.259	-	59.369.394.731	220.962.558.434	528.461.487.424		
Số dư đầu năm nay	247.999.200.000	130.334.259	130.334.259	-	59.369.394.731	220.962.558.434	528.461.487.424		
Lãi trong kỳ	-	-	-	-	-	57.066.708.299	57.066.708.299		
Chia cổ tức năm 2023	-	-	-	-	-	-	-		
Trích Quỹ đầu tư phát triển	-	-	-	-	23.931.677.315	(23.931.677.315)	-		
Trích quỹ khen thưởng, phúc lợi	-	-	-	-	-	(7.179.503.195)	(7.179.503.195)		
Trích quỹ thưởng ban điều hành công ty	-	-	-	-	-	(1.196.583.866)	(1.196.583.866)		
Số dư cuối kỳ nay	247.999.200.000	130.334.259	130.334.259	-	83.301.072.046	245.721.502.357	577.152.108.662		

b) Chi tiết vốn đầu tư của chủ sở hữu

	Tỷ lệ (%)	Cuối kỳ VND	Tỷ lệ (%)	Đầu năm VND
- Tổng Công ty Sản xuất và Xuất nhập khẩu Bình Dương - CTCP	47,71	118.314.180.000	47,71	118.314.180.000
- Công ty TNHH Thương mại Việt Vương	39,02	96.775.800.000	39,02	96.775.800.000
- Cổ đông khác	13,27	32.909.220.000	13,27	32.909.220.000
	100	247.999.200.000	100	247.999.200.000

c) Các giao dịch về vốn với các chủ sở hữu và phân phối cổ tức, chia lợi nhuận

	Năm 2024 VND	Năm 2023 VND
Vốn đầu tư của chủ sở hữu	247.999.200.000	247.999.200.000
- <i>Vốn góp đầu kỳ</i>	247.999.200.000	247.999.200.000
- <i>Vốn góp tăng trong kỳ</i>	-	-
- <i>Vốn góp cuối kỳ</i>	247.999.200.000	247.999.200.000
Cổ tức, lợi nhuận		
- Cổ tức, lợi nhuận phải trả đầu kỳ	4.762.350	-
- Cổ tức, lợi nhuận phải trả trong kỳ	-	74.399.760.000
+ <i>Cổ tức, lợi nhuận chia trên lợi nhuận năm trước</i>	-	74.399.760.000
- Cổ tức, lợi nhuận đã chi trả bằng tiền	-	74.394.997.650
+ <i>Cổ tức, lợi nhuận chia trên lợi nhuận kỳ trước</i>	-	74.394.997.650
- Cổ tức, lợi nhuận còn phải trả cuối kỳ	4.762.350	4.762.350

d) Cổ phiếu

	30/06/2024	01/01/2024
Số lượng cổ phiếu đăng ký phát hành	24.799.920	24.799.920
Số lượng cổ phiếu đã bán ra công chúng	24.799.920	24.799.920
- <i>Cổ phiếu phổ thông</i>	24.799.920	24.799.920
Số lượng cổ phiếu đang lưu hành	24.799.920	24.799.920
- <i>Cổ phiếu phổ thông</i>	24.799.920	24.799.920

Mệnh giá cổ phiếu đang lưu hành 10.000 VND/cổ phần

c) Các quỹ công ty

	30/06/2024	01/01/2024
	VND	VND
Quỹ đầu tư phát triển	83.301.072.046	59.369.394.731
	83.301.072.046	59.369.394.731

19. CÁC KHOẢN MỤC NGOÀI BẢNG CÂN ĐỐI KẾ TOÁN

a) Tài sản thuê ngoài

Công ty Cổ phần May mặc Bình Dương thuê tài sản gắn liền với đất là nhà xưởng và nhà ăn tập thể với Công ty TNHH MTV Đầu tư và Quản lý Dự án Bình Dương tại địa chỉ số 7/128 Khu Phố Bình Đức 1, phường Bình Hòa, Thành phố Thuận An, tỉnh Bình Dương theo hợp đồng thuê hoạt động số 01-9/12 ngày 19/12/2018. Theo hợp đồng này, Công ty phải trả tiền thuê tài sản hàng năm cho đến ngày đáo hạn hợp đồng theo thỏa thuận. Vào ngày 30/06/2024, các khoản tiền thuê phải trả trong tương lai theo hợp đồng thuê hoạt động được trình bày như sau:

	30/06/2024	01/01/2024
	VND	VND
Tổng số tiền thuê tối thiểu trong tương lai của hợp đồng thuê hoạt động tài sản không hủy ngang theo các thời hạn		
- Từ 1 năm trở xuống	975.640.103	1.199.462.837
- Trên 1 năm đến 5 năm	3.798.855.538	3.862.187.086
- Trên 5 năm	720.605.355	1.145.093.858

Công ty Cổ phần May mặc Bình Dương ký hợp đồng thuê đất với Công ty TNHH MTV Đầu tư và Quản lý Dự án Bình Dương tại Số 7/128 Khu Phố Bình Đức 1, Phường Bình Hòa, Thành Phố Thuận An, tỉnh Bình Dương theo hợp đồng thuê hoạt động số 02-9/12 ngày 19/12/2018 để sử dụng với mục đích làm nhà xưởng và nhà ăn tập thể cho nhân viên từ ngày 01/01/2018 đến hết ngày 31/12/2034. Diện tích khu đất thuê là 51.281,9 m². Theo hợp đồng này, Công ty phải trả tiền thuê đất cho đến ngày đáo hạn hợp đồng theo thỏa thuận. Vào ngày 30/06/2024, các khoản tiền thuê phải trả trong tương lai theo hợp đồng thuê hoạt động được trình bày như sau:

	30/06/2024	01/01/2024
	VND	VND
Tổng số tiền thuê tối thiểu trong tương lai của hợp đồng thuê hoạt động tài sản không hủy ngang theo các thời hạn		
- Từ 1 năm trở xuống	2.385.000.000	2.335.000.000
- Trên 1 năm đến 5 năm	10.057.625.000	9.950.000.000
- Trên 5 năm	15.410.175.000	16.735.300.000

b) Tài sản nhận giữ hộ

	<i>DVT</i>	30/06/2024	01/01/2024
- Vải các loại	Yard	115.164,40	161.567,41

c) Ngoại tệ các loại

	30/06/2024	01/01/2024
- Đồng đô la Mỹ (USD)	1.793.983,62	1.802.988,85

20 . TỔNG DOANH THU BÁN HÀNG VÀ CUNG CẤP DỊCH VỤ

	Quý 2 năm 2024	Quý 2 năm 2023
	VND	VND
Doanh thu bán thành phẩm, dịch vụ	452.420.130.388	391.835.967.957
Doanh thu bán nguyên liệu, phế liệu	142.153.489	105.995.230
	452.562.283.877	391.941.963.187

21 . CÁC KHOẢN GIẢM TRỪ DOANH THU

	Quý 2 năm 2024	Quý 2 năm 2023
	VND	VND
Giảm giá hàng bán	1.325.611.893	3.282.581.596
	1.325.611.893	3.282.581.596

22 . GIÁ VỐN HÀNG BÁN

	Quý 2 năm 2024	Quý 2 năm 2023
	VND	VND
Giá vốn của thành phẩm đã bán	400.105.432.275	332.850.647.493
Giá vốn của bán nguyên liệu, phế liệu	56.027.784	24.194.447
	400.161.460.059	332.874.841.940

23 . DOANH THU HOẠT ĐỘNG TÀI CHÍNH

	Quý 2 năm 2024	Quý 2 năm 2023
	VND	VND
Lãi tiền gửi, lãi cho vay	2.275.890.860	2.084.083.605
Lãi chênh lệch tỷ giá phát sinh trong kỳ	9.334.649.951	6.881.350.815
Doanh thu hoạt động tài chính khác		129.467.315
	11.610.540.811	9.094.901.735

24 . CHI PHÍ TÀI CHÍNH

	Quý 2 năm 2024	Quý 2 năm 2023
	VND	VND
Lãi tiền vay	732.122.971	741.284.732
Lỗ chênh lệch tỷ giá phát sinh trong kỳ	3.912.266.965	2.723.881.884
Lỗ chênh lệch tỷ giá do đánh giá lại số dư cuối kỳ	1.072.323.193	632.939.517
Dự phòng tổn thất đầu tư	(16.036.999.478)	345.739.828
	(10.320.286.349)	4.443.845.961

25 . CHI PHÍ BÁN HÀNG

	Quý 2 năm 2024	Quý 2 năm 2023
	VND	VND
Chi phí nguyên liệu, vật liệu	1.182.292.086	1.274.426.586
Chi phí dịch vụ mua ngoài	2.987.313.942	5.209.788.120
	4.169.606.028	6.484.214.706

26 . CHI PHÍ QUẢN LÝ DOANH NGHIỆP

	Quý 2 năm 2024	Quý 2 năm 2023
	VND	VND
Chi phí nguyên liệu, vật liệu	258.835.851	128.971.355
Chi phí nhân công	26.838.331.456	25.440.137.289
Chi phí khấu hao tài sản cố định	226.150.169	251.036.403
Thuế, phí, và lệ phí	317.887.762	316.137.982
Chi phí dịch vụ mua ngoài	1.867.772.645	1.001.549.157
Chi phí khác bằng tiền	656.695.660	780.024.137
	30.165.673.543	27.917.856.323

27 . THU NHẬP KHÁC

	Quý 2 năm 2024	Quý 2 năm 2023
	VND	VND
Thu nhập từ nhượng bán, thanh lý tài sản cố định		
Thu nhập từ thanh lý công cụ dụng cụ	10.881.818	14.715.909
Tiền khách hàng hỗ trợ	679.869.000	1.284.635.025
Tiền bồi thường nhận được	3.230.918.505	3.866.878.500
Thu nhập khác	35.192.666	71.095.171
	3.956.861.989	5.237.324.605

28 . CHI PHÍ KHÁC

	Quý 2 năm 2024	Quý 2 năm 2023
	VND	VND
Giá trị còn lại và chi phí từ nhượng bán, thanh lý tài sản cố định		-
Các khoản bị phạt	26.690.472	642.625.608
Chi phí khác	3.064.254	47
	29.754.726	642.625.655

29 . CHI PHÍ THUẾ THU NHẬP DOANH NGHIỆP HIỆN HÀNH

	6 tháng đầu năm 2024	6 tháng đầu năm 2023
	VND	VND
Tổng lợi nhuận kế toán trước thuế TNDN	72.184.711.372	48.080.380.847
Các khoản điều chỉnh tăng	3.649.660.649	3.294.271.194
- Chi phí không hợp lệ (không hóa đơn, không hợp lệ, chi phí không phục vụ sản xuất)	3.272.214.730	3.294.271.194
- Các khoản bị phạt	41.238.197	
- Lỗi đánh giá lại ngoại tệ cuối kỳ	336.207.722	
Các khoản điều chỉnh giảm	(1.280.219.155)	(8.053.175.062)
- Lãi đánh giá lại ngoại tệ cuối kỳ	-	(603.358.592)
- Hoàn nhập lỗ đánh giá lại ngoại tệ cuối năm do đã thực hiện trợ	(1.280.219.155)	(7.449.816.470)
Thu nhập chịu thuế TNDN	74.554.152.866	43.321.476.979
Thuế suất thuế TNDN	20%	20%
Chi phí thuế TNDN hiện hành (thuế suất 20%)	14.910.830.573	8.664.295.396
Các khoản điều chỉnh chi phí thuế TNDN của các năm trước vào thuế TNDN phải nộp năm nay	207.172.500	88.258.244
Thuế TNDN phải nộp đầu kỳ	14.356.232.900	43.396.268.165
Thuế TNDN đã nộp trong kỳ	(20.550.077.883)	(43.862.046.988)
Thuế TNDN phải nộp cuối kỳ	8.924.158.090	8.286.774.817

30 . CHI PHÍ SẢN XUẤT KINH DOANH THEO YẾU TỐ

	Quý 2 năm 2024	Quý 2 năm 2023
	VND	VND
Chi phí nguyên liệu, vật liệu	214.630.121.159	183.343.915.961
Chi phí nhân công	92.668.680.952	86.198.861.030
Chi phí khấu hao tài sản cố định	2.762.657.962	4.285.392.001
Chi phí dịch vụ mua ngoài	118.587.279.512	90.709.848.362
Chi phí khác bằng tiền	1.029.407.324	1.176.360.085
	429.678.146.909	365.714.377.439

Rủi ro tín dụng

Rủi ro tín dụng là rủi ro mà một bên tham gia trong một công cụ tài chính hoặc hợp đồng không có khả năng thực hiện được nghĩa vụ của mình dẫn đến tổn thất về tài chính cho Công ty. Công ty có các rủi ro tín dụng từ hoạt động sản xuất kinh doanh (chủ yếu đối với các khoản phải thu khách hàng) và hoạt động tài chính (bao gồm tiền gửi ngân hàng, cho vay và các công cụ tài chính khác).

	Từ 1 năm trở xuống	Trên 1 năm đến 5 năm	Trên 5 năm	Cộng
	VND	VND	VND	VND
Tại ngày 30/06/2024				
Tiền và các khoản tương đương tiền	127.768.486.811	-	-	127.768.486.811
Phải thu khách hàng, phải thu khác	248.662.208.018	-	-	248.662.208.018
Các khoản cho vay	183.094.272.248	-	-	183.094.272.248
	<u>559.524.967.077</u>	<u>-</u>	<u>-</u>	<u>559.524.967.077</u>
Tại ngày 01/01/2024				
Tiền và các khoản tương đương tiền	63.744.441.132	-	-	63.744.441.132
Phải thu khách hàng, phải thu khác	217.652.398.834	-	-	217.652.398.834
Các khoản cho vay	166.744.272.248	-	-	166.744.272.248
	<u>448.141.112.214</u>	<u>-</u>	<u>-</u>	<u>448.141.112.214</u>

Rủi ro thanh khoản

Rủi ro thanh khoản là rủi ro Công ty gặp khó khăn khi thực hiện các nghĩa vụ tài chính do thiếu vốn. Rủi ro thanh khoản của Công ty chủ yếu phát sinh từ việc các tài sản tài chính và nợ phải trả tài chính có các thời điểm đáo hạn khác nhau.

Thời hạn thanh toán của các khoản nợ phải trả tài chính dựa trên các khoản thanh toán dự kiến theo hợp đồng (trên cơ sở dòng tiền của các khoản gốc) như sau:

	Từ 1 năm trở xuống	Trên 1 năm đến 5 năm	Trên 5 năm	Cộng
	VND	VND	VND	VND
Tại ngày 30/06/2024				
Vay và nợ	114.003.409.139	-	-	114.003.409.139
Phải trả người bán, phải trả khác	194.664.733.324	-	-	194.664.733.324
Chi phí phải trả	689.542.152	-	-	689.542.152
	<u>309.357.684.615</u>	<u>-</u>	<u>-</u>	<u>309.357.684.615</u>
Tại ngày 01/01/2024				
Vay và nợ	62.650.480.152	-	-	62.650.480.152
Phải trả người bán, phải trả khác	162.471.450.904	-	-	162.471.450.904
Chi phí phải trả	42.242.216	-	-	42.242.216
	<u>225.164.173.272</u>	<u>-</u>	<u>-</u>	<u>225.164.173.272</u>

Công ty cho rằng mức độ tập trung rủi ro đối với việc trả nợ là thấp. Công ty có khả năng thanh toán các khoản nợ đến hạn từ dòng tiền từ hoạt động kinh doanh và tiền thu từ các tài sản tài chính đáo hạn.

32 . THÔNG TIN BỔ SUNG CHO CÁC KHOẢN MỤC TRÌNH BÀY TRONG BÁO CÁO LƯU CHUYỂN TIỀN TỆ

a) Các giao dịch không bằng tiền ảnh hưởng đến báo cáo lưu chuyển tiền tệ trong tương lai	6 tháng đầu năm 2024		6 tháng đầu năm 2023	
a) Số tiền đi vay thực thu trong kỳ				
Tiền thu từ đi vay theo kế ước thông thường;		589.211.504.488		589.716.256.560
b) Số tiền đã thực trả gốc vay trong kỳ				
Tiền trả nợ gốc vay theo kế ước thông thường;		538.419.961.898		589.249.221.624

33 . NGHIỆP VỤ VÀ SỔ DƯ VỚI CÁC BÊN LIÊN QUAN

Danh sách và mối quan hệ giữa các bên liên quan và Công ty như sau:

Bên liên quan	Mối quan hệ
Tổng Công ty Sản xuất và Xuất nhập khẩu Bình Dương - CTCP	Cổ đông lớn có ảnh hưởng đáng kể
Công ty TNHH Thương Mại Việt Vương	Cổ đông lớn có ảnh hưởng đáng kể
Công ty Cổ phần Protrade Laundry	Công ty con
Công ty Cổ phần Phát triển Thời Trang	Công ty con

Công ty có các giao dịch phát sinh trong kỳ và số dư tại ngày kết thúc kỳ kế toán năm với các bên liên quan như sau:

Giao dịch phát sinh trong kỳ:

	Quý 2 năm 2024	Quý 2 năm 2023
	VND	VND
Mua hàng hóa, dịch vụ (không bao gồm VAT)	72.503.875.838	41.181.355.572
- Công ty Cổ Phần Protrade Laundry	-	-
- Công ty Cổ Phần Phát Triển Thời Trang	72.503.875.838	41.181.355.572
Thu bồi thường	2.482.932.244	2.209.178.756
- Công ty Cổ Phần Protrade Laundry	-	-
- Công ty Cổ Phần Phát Triển Thời Trang	2.482.932.244	2.209.178.756

Giao dịch với các bên liên quan khác như sau:

	<u>Quý 2 năm 2024</u>	<u>Quý 2 năm 2023</u>
	VND	VND
Thu nhập của Tổng Giám đốc	383.573.078	364.776.924
Thu nhập của thành viên khác trong Ban điều hành và Hội đồng quản trị	879.797.876	480.995.979

Lê Văn Đông
Người lập

Nguyễn Minh Thùy
Kế toán trưởng



Phan Thành Đức
Tổng Giám đốc

Bình Dương, ngày 20 tháng 07 năm 2024