

BÁO CÁO TÀI CHÍNH HỢP NHẤT

CÔNG TY CỔ PHẦN ĐẦU TƯ SÀI GÒN VRG

Cho kỳ kế toán từ ngày 01/01/2024 đến ngày 30/09/2024

CÔNG TY CỔ PHẦN ĐẦU TƯ SÀI GÒN VRG

Lô TT2-1, Đường D4, Khu công nghiệp Đông Nam, xã Hòa Phú, huyện Củ Chi, TP.Hồ Chí Minh

NỘI DUNG

	Trang
Báo cáo của Ban Tổng Giám đốc	02-03
Báo cáo tài chính hợp nhất	04-39
Bảng cân đối kế toán hợp nhất	04-06
Báo cáo kết quả hoạt động kinh doanh hợp nhất	07-08
Báo cáo lưu chuyển tiền tệ hợp nhất	09-10
Thuyết minh Báo cáo tài chính hợp nhất	11-39

CÔNG TY CỔ PHẦN ĐẦU TƯ SÀI GÒN VRG

Lô TT2-1, Đường D4, Khu công nghiệp Đông Nam, xã Hòa Phú, huyện Củ Chi, TP.Hồ Chí Minh

BÁO CÁO CỦA BAN TỔNG GIÁM ĐỐC

Ban Tổng Giám đốc Công ty Cổ phần Đầu tư Sài Gòn VRG (sau đây gọi tắt là “Công ty”) trình bày Báo cáo của mình và Báo cáo tài chính hợp nhất của Công ty cho kỳ tài chính kết thúc ngày 30 tháng 09 năm 2024.

CÔNG TY

Công ty Cổ phần Đầu tư Sài Gòn VRG được thành lập và hoạt động theo Giấy chứng nhận đăng ký doanh nghiệp công ty cổ phần số 4103008227 do Sở Kế hoạch và Đầu tư Thành phố Hồ Chí Minh cấp lần đầu ngày 24 tháng 10 năm 2007 và các GCNĐKKD điều chỉnh sau đó.

Trụ sở chính của Công ty được đặt tại: Lô TT2-1, Đường D4, Khu công nghiệp Đông Nam, xã Hòa Phú, huyện Củ Chi, TP.Hồ Chí Minh.

HỘI ĐỒNG QUẢN TRỊ, BAN TỔNG GIÁM ĐỐC VÀ BAN KIỂM SOÁT

Các thành viên của Hội đồng Quản trị trong kỳ và tại ngày lập báo cáo này bao gồm:

Ông Trần Mạnh Hùng	Chủ tịch
Ông Nguyễn Thanh Tùng	Thành viên
Ông Phạm Hồng Hải	Thành viên
Ông Bạch Văn Nhạn	Thành viên
Ông Phạm Văn Đông	Thành viên

Các thành viên của Ban Tổng Giám đốc đã điều hành Công ty trong kỳ và tại ngày lập báo cáo này bao gồm:

Ông Lư Thanh Nhã	Tổng Giám đốc
Ông Nguyễn Thanh Tùng	Phó Tổng Giám đốc
Ông Đặng Ánh Hào	Phó Tổng Giám đốc
Ông Trần Ngọc Vân	Phó Tổng Giám đốc
Ông Phan Quốc Thắng	Phó Tổng Giám đốc

Các thành viên của Ban Kiểm soát bao gồm:

Bà Huỳnh Như Ngọc	Trưởng ban
Ông Huỳnh Hữu Tín	Thành viên
Ông Tăng Đông Lai	Thành viên

CÔNG BỐ TRÁCH NHIỆM CỦA BAN TỔNG GIÁM ĐỐC ĐỐI VỚI BÁO CÁO TÀI CHÍNH HỢP NHẤT

Ban Tổng Giám đốc Công ty chịu trách nhiệm về việc lập Báo cáo tài chính hợp nhất phản ánh trung thực, hợp lý tình hình tài chính, kết quả hoạt động kinh doanh và tình hình lưu chuyển tiền tệ của Công ty trong kỳ. Trong quá trình lập Báo cáo tài chính hợp nhất, Ban Tổng Giám đốc Công ty cam kết đã tuân thủ các yêu cầu sau:

- Xây dựng và duy trì kiểm soát nội bộ mà Ban Tổng Giám đốc và Ban quản trị Công ty xác định là cần thiết để đảm bảo cho việc lập và trình bày Báo cáo tài chính hợp nhất không còn sai sót trọng yếu do gian lận hoặc do nhầm lẫn;
- Lựa chọn các chính sách kế toán thích hợp và áp dụng các chính sách này một cách nhất quán;
- Đưa ra các đánh giá và dự đoán hợp lý và thận trọng;
- Nêu rõ các chuẩn mực kế toán được áp dụng có được tuân thủ hay không, có những áp dụng sai lệch trọng yếu đến mức cần phải công bố và giải thích trong Báo cáo tài chính hợp nhất hay không;

CÔNG TY CỔ PHẦN ĐẦU TƯ SÀI GÒN VRG

Lô TT2-1, Đường D4, Khu công nghiệp Đông Nam, xã Hòa Phú, huyện Củ Chi, TP. Hồ Chí Minh

- Lập và trình bày các Báo cáo tài chính hợp nhất trên cơ sở tuân thủ các Chuẩn mực kế toán, Chế độ kế toán doanh nghiệp Việt Nam và các quy định pháp lý có liên quan đến việc lập và trình bày Báo cáo tài chính hợp nhất;
- Lập các Báo cáo tài chính hợp nhất dựa trên cơ sở hoạt động kinh doanh liên tục, trừ trường hợp không thể cho rằng Công ty sẽ tiếp tục hoạt động kinh doanh.

Ban Tổng Giám đốc Công ty đảm bảo rằng các sổ kế toán được lưu giữ để phản ánh tình hình tài chính của Công ty, với mức độ trung thực, hợp lý tại bất cứ thời điểm nào và đảm bảo rằng Báo cáo tài chính hợp nhất tuân thủ các quy định hiện hành của Nhà nước. Đồng thời có trách nhiệm trong việc bảo đảm an toàn tài sản của Công ty và thực hiện các biện pháp thích hợp để ngăn chặn, phát hiện các hành vi gian lận và các vi phạm khác.

Ban Tổng Giám đốc Công ty cam kết rằng Báo cáo tài chính hợp nhất đã phản ánh trung thực và hợp lý tình hình tài chính của Công ty tại thời điểm ngày 30/09/2024, kết quả hoạt động kinh doanh và tình hình lưu chuyển tiền tệ cho kỳ tài chính kết thúc ngày 30 tháng 09 năm 2024, phù hợp với Chuẩn mực kế toán, Chế độ kế toán doanh nghiệp Việt Nam và tuân thủ các quy định pháp lý có liên quan đến việc lập và trình bày Báo cáo tài chính hợp nhất.

TP. HCM, ngày 28 tháng 10 năm 2024
M.S.D.N: 030526884
Ban Tổng Giám đốc
Tổng Giám đốc

Lư Thanh Nhã



BẢNG CÂN ĐỐI KẾ TOÁN HỢP NHẤT

Tại ngày 30 tháng 09 năm 2024

Mã số	TÀI SẢN	Thuyết minh	30/09/2024	01/01/2024
			VND	VND
100	A. TÀI SẢN NGẮN HẠN		11.677.693.643.375	8.707.252.621.136
110	I. Tiền và các khoản tương đương tiền	3	345.329.577.613	829.296.650.745
111	1. Tiền		216.432.683.193	191.078.343.603
112	2. Các khoản tương đương tiền		128.896.894.420	638.218.307.142
120	II. Đầu tư tài chính ngắn hạn	4	4.476.761.000.002	3.138.642.664.586
121	1. Chứng khoán kinh doanh		117.700.442.972	126.491.255.887
122	2. Dự phòng giảm giá chứng khoán kinh doanh (*)		(511.200)	(281.023.575)
123	3. Đầu tư nắm giữ đến ngày đáo hạn		4.359.061.068.230	3.012.432.432.274
130	III. Các khoản phải thu ngắn hạn		5.600.083.233.389	3.500.366.466.885
131	1. Phải thu ngắn hạn của khách hàng	5	410.771.415.456	375.128.987.693
132	2. Trả trước cho người bán ngắn hạn	6	40.820.898.595	103.070.404.059
135	3. Phải thu về cho vay ngắn hạn	7	1.826.686.019.574	1.269.641.009.109
136	4. Phải thu ngắn hạn khác	8	3.342.738.747.239	1.773.459.913.499
137	5. Dự phòng phải thu ngắn hạn khó đòi (*)		(20.959.329.609)	(20.959.329.609)
139	6. Tài sản thiếu chờ xử lý		25.482.134	25.482.134
140	IV. Hàng tồn kho	10	385.753.598.142	468.080.707.247
141	1. Hàng tồn kho		388.630.645.446	470.957.754.551
149	2. Dự phòng giảm giá hàng tồn kho (*)		(2.877.047.304)	(2.877.047.304)
150	V. Tài sản ngắn hạn khác		869.766.234.229	770.866.131.673
151	1. Chi phí trả trước ngắn hạn		5.596.294.490	4.482.675.259
152	2. Thuế giá trị gia tăng được khấu trừ		861.819.277.939	762.016.713.143
153	3. Thuế và các khoản khác phải thu Nhà nước	18	2.350.661.800	4.366.743.271
200	B. TÀI SẢN DÀI HẠN		12.666.958.386.059	12.353.174.668.609
210	I. Các khoản phải thu dài hạn		800.311.286.845	800.393.015.905
216	1. Phải thu dài hạn khác	8	800.311.286.845	800.393.015.905
220	II. Tài sản cố định		1.221.662.419.503	1.251.768.826.013
221	1. Tài sản cố định hữu hình	12	1.217.412.129.486	1.247.244.365.724
222	- Nguyên giá		1.864.711.209.623	1.777.162.594.398
223	- Giá trị hao mòn lũy kế (*)		(647.299.080.137)	(529.918.228.674)
227	2. Tài sản cố định vô hình	13	4.250.290.017	4.524.460.289
228	- Nguyên giá		8.979.124.611	8.899.124.611
229	- Giá trị hao mòn lũy kế (*)		(4.728.834.594)	(4.374.664.322)

BẢNG CÂN ĐỐI KẾ TOÁN HỢP NHẤT

Tại ngày 30 tháng 09 năm 2024

(tiếp theo)

Mã số	TÀI SẢN	Thuyết minh	30/09/2024	01/01/2024
			VND	VND
230	III. Bất động sản đầu tư	14	5.492.590.765.560	5.443.414.102.733
231	- Nguyên giá		6.435.095.920.189	6.240.971.619.763
232	- Giá trị hao mòn lũy kế (*)		(942.505.154.629)	(797.557.517.030)
240	IV. Tài sản dở dang dài hạn	11	2.517.720.301.904	2.285.564.019.527
241	1. Chi phí sản xuất, kinh doanh dở dang dài hạn		14.398.528.170	14.398.528.170
242	2. Chi phí xây dựng cơ bản dở dang		2.503.321.773.734	2.271.165.491.357
250	V. Đầu tư tài chính dài hạn	4	1.559.124.479.366	1.516.342.026.574
252	1. Đầu tư vào công ty liên doanh, liên kết		1.038.934.502.977	1.031.404.548.697
253	2. Đầu tư góp vốn vào đơn vị khác		326.361.378.028	484.937.477.877
254	3. Dự phòng giảm giá đầu tư tài chính dài hạn (*)		(20.171.401.639)	-
255	4. Đầu tư nắm giữ đến ngày đáo hạn		214.000.000.000	-
260	VI. Tài sản dài hạn khác	15	1.075.549.132.881	1.055.692.677.857
261	1. Chi phí trả trước dài hạn		610.123.372.881	620.266.917.857
268	2. Tài sản dài hạn khác		465.425.760.000	435.425.760.000
270	TỔNG CỘNG TÀI SẢN		24.344.652.029.434	21.060.427.289.745

BẢNG CÂN ĐỐI KẾ TOÁN HỢP NHẤT

Tại ngày 30 tháng 09 năm 2024
 (tiếp theo)

Mã số	NGUỒN VỐN	Thuyết minh	30/09/2024	01/01/2024
			VND	VND
300	C. NỢ PHẢI TRẢ		19.633.981.396.831	17.032.376.659.301
310	I. Nợ ngắn hạn		3.984.824.998.163	3.061.003.883.515
311	1. Phải trả người bán ngắn hạn	16	206.471.644.472	237.943.170.161
312	2. Người mua trả tiền trước ngắn hạn	17	8.662.984.315	54.080.911.305
313	3. Thuế và các khoản phải nộp Nhà nước	18	189.701.574.238	131.789.008.703
314	4. Phải trả người lao động		3.876.352.305	12.426.386.125
315	5. Chi phí phải trả ngắn hạn	19	13.255.345.893	6.895.889.389
318	6. Doanh thu chưa thực hiện ngắn hạn	20	356.003.175.070	319.294.450.296
319	7. Phải trả ngắn hạn khác	21	228.253.081.207	299.492.346.044
320	8. Vay và nợ thuê tài chính ngắn hạn	22	2.503.199.710.745	1.595.155.697.462
321	9. Dự phòng phải trả ngắn hạn		2.134.329.360	2.134.329.360
322	10. Quỹ khen thưởng, phúc lợi		473.266.800.558	401.791.694.670
330	II. Nợ dài hạn		15.649.156.398.668	13.971.372.775.786
333	1. Chi phí phải trả dài hạn	19	2.761.822.181.106	2.782.614.300.436
336	2. Doanh thu chưa thực hiện dài hạn	20	11.590.644.267.248	10.953.989.640.421
337	3. Phải trả dài hạn khác	21	261.845.600	6.796.539.880
338	4. Vay và nợ thuê tài chính dài hạn	22	1.170.301.800.000	90.688.251.481
341	5. Thuế thu nhập hoãn lại phải trả	32.a	126.126.304.714	137.284.043.568
400	D. VỐN CHỦ SỞ HỮU		4.710.670.632.603	4.028.050.630.444
410	I. Vốn chủ sở hữu	23	4.710.670.632.603	4.028.050.630.444
411	1. Vốn góp của chủ sở hữu		2.105.334.030.000	1.818.079.230.000
411a	Cổ phiếu phổ thông có quyền biểu quyết		2.105.334.030.000	1.818.079.230.000
418	2. Quỹ đầu tư phát triển		329.572.298.321	160.094.872.468
420	3. Quỹ khác thuộc vốn chủ sở hữu		207.000.000.000	207.000.000.000
421	4. Lợi nhuận sau thuế chưa phân phối		1.584.884.161.846	1.381.622.580.006
421a	LNST chưa phân phối lũy kết đến cuối năm trước		738.149.405.664	636.533.986.906
421b	LNST chưa phân phối năm nay		846.734.756.182	745.088.593.100
429	5. Lợi ích cổ đông không kiểm soát		483.880.142.436	461.253.947.970
440	TỔNG CỘNG NGUỒN VỐN		24.344.652.029.434	21.060.427.289.745

TP. HCM, ngày 28 tháng 10 năm 2024


Người lập

Kế toán trưởng

Tổng Giám đốc



Trần Thị Hằng



Nguyễn Thành Đạt



Lư Thanh Nhà

BÁO CÁO KẾT QUẢ HOẠT ĐỘNG KINH DOANH HỢP NHẤT

Kỳ kế toán từ ngày 01/01/2024 đến ngày 30/09/2024


Mã số	CHỈ TIÊU	Thuyết minh	Quý III 2024	Quý III 2023	9 tháng đầu năm 2024	9 tháng đầu năm 2023
			VND	VND	VND	VND
01	1. Doanh thu bán hàng và cung cấp dịch vụ	24	1.977.351.646.901	1.704.990.695.049	5.737.573.472.453	4.762.900.175.726
02	2. Các khoản giảm trừ doanh thu	25	368.953.278	268.229.639	1.075.244.831	936.020.159
10	3. Doanh thu thuần bán hàng và cung cấp dịch vụ		1.976.982.693.623	1.704.722.465.410	5.736.498.227.622	4.761.964.155.567
11	4. Giá vốn hàng bán	26	1.681.047.998.896	1.487.336.896.579	4.924.174.322.740	4.124.016.684.248
20	5. Lợi nhuận gộp về bán hàng và cung cấp dịch vụ		295.934.694.727	217.385.568.831	812.323.904.882	637.947.471.319
21	6. Doanh thu hoạt động tài chính	27	135.374.074.741	53.244.525.784	391.932.934.328	299.658.873.810
22	7. Chi phí tài chính	28	40.249.654.091	20.204.174.392	75.008.468.573	71.341.507.418
23	Trong đó: Chi phí lãi vay		19.916.756.705	11.007.248.145	51.747.503.535	41.398.289.720
24	8. Phần lãi hoặc lỗ trong công ty liên doanh, liên kết		18.204.562.887	22.164.823.682	51.870.592.105	61.122.343.400
25	9. Chi phí bán hàng	29	3.690.481.663	3.502.706.897	12.822.414.495	12.044.426.691
26	10 Chi phí quản lý doanh nghiệp	30	20.307.544.145	20.544.195.469	63.754.983.170	63.803.809.122
30	11. Lợi nhuận thuần từ hoạt động kinh doanh		385.265.652.456	248.543.841.539	1.104.541.565.077	851.538.945.298
31	12. Thu nhập khác		3.522.823.413	3.323.935.878	6.612.288.394	4.247.946.461
32	13. Chi phí khác		4.859.151.657	3.536.006.065	2.186.277.696	1.433.422.344
40	14. Lợi nhuận khác		(1.336.328.244)	(212.070.187)	4.426.010.698	2.814.524.117

BÁO CÁO KẾT QUẢ HOẠT ĐỘNG KINH DOANH HỢP NHẤT

Kỳ kế toán từ ngày 01/01/2024 đến ngày 30/09/2024

Mã số	CHỈ TIÊU	Thuyết minh	Quý III 2024	Quý III 2023	9 tháng đầu năm 2024	9 tháng đầu năm 2023
			VND	VND	VND	VND
50	15. Tổng lợi nhuận kế toán trước thuế		383.929.324.212	248.331.771.352	1.108.967.575.775	854.353.469.415
51	16. Chi phí thuế thu nhập doanh nghiệp hiện hành	31	71.092.781.780	47.690.042.003	209.076.571.624	179.858.612.326
52	17. Chi phí thuế thu nhập doanh nghiệp hoãn lại	32.b	(777.738.506)	(2.526.894.052)	(2.481.349.278)	10.995.785.375
60	18. Lợi nhuận sau thuế thu nhập doanh nghiệp		<u>313.614.280.938</u>	<u>203.168.623.401</u>	<u>902.372.353.429</u>	<u>663.499.071.714</u>
61	19. Lợi nhuận sau thuế của Công ty mẹ		301.884.288.301	193.836.388.988	846.734.756.182	616.669.800.103
62	20. Lợi nhuận sau thuế của Cổ đông không kiểm soát		11.729.992.637	9.332.234.413	55.637.597.247	46.829.271.611
70	21. Lãi cơ bản trên cổ phiếu	33	1.434	921	4.022	2.638
71	22. Lãi suy giảm trên cổ phiếu		1.434	921	4.022	2.638

Người lập



Trần Thị Hằng

Kế toán trưởng



Nguyễn Thành Đạt

TP. HCM, ngày 28 tháng 10 năm 2024

Tổng Giám đốc



Lư Thanh Nhã

BÁO CÁO LƯU CHUYỂN TIỀN TỆ HỢP NHẤT

Kỳ kế toán từ ngày 01/01/2024 đến ngày 30/09/2024

(Theo phương pháp gián tiếp)

CHỈ TIÊU	Thuyết minh	9 tháng đầu năm	9 tháng đầu năm
		2024	2023
		VND	VND
I. LƯU CHUYỂN TIỀN TỪ HOẠT ĐỘNG KINH DOANH			
1. Lợi nhuận trước thuế		1.108.967.575.775	854.353.469.415
2. Điều chỉnh cho các khoản			
- Khấu hao tài sản cố định và bất động sản đầu tư		265.194.829.760	252.784.294.750
- Các khoản dự phòng		19.890.889.264	24.081.444.792
- Lãi, lỗ từ hoạt động đầu tư		(380.787.892.603)	(207.793.878.454)
- Chi phí lãi vay		51.747.503.535	41.398.289.720
3. Lợi nhuận từ hoạt động kinh doanh trước thay đổi vốn lưu động		1.065.012.905.731	964.823.620.223
- Tăng, giảm các khoản phải thu		(1.656.184.438.259)	(2.694.406.256.978)
- Tăng, giảm hàng tồn kho		82.327.109.105	(18.662.317.335)
- Tăng, giảm các khoản phải trả (không kể lãi vay phải trả, thuế thu nhập doanh nghiệp phải nộp)		383.197.841.093	339.282.238.427
- Tăng, giảm chi phí trả trước		9.029.925.745	1.809.831.198
- Tăng, giảm chứng khoán kinh doanh		8.790.812.915	(21.252.406.672)
- Tiền lãi vay đã trả		(51.296.348.070)	(44.501.728.846)
- Thuế thu nhập doanh nghiệp đã nộp		(132.918.454.857)	(206.616.434.239)
- Tiền chi khác cho hoạt động kinh doanh		(9.624.049.732)	(8.972.091.779)
Lưu chuyển tiền thuần từ hoạt động kinh doanh		(301.664.696.329)	(1.688.495.546.001)
II. LƯU CHUYỂN TIỀN TỪ HOẠT ĐỘNG ĐẦU TƯ			
1. Tiền chi để mua sắm, xây dựng tài sản cố định và các tài sản dài hạn khác		(444.246.923.620)	(785.571.412.224)
2. Tiền thu từ thanh lý, nhượng bán tài sản cố định và các tài sản dài hạn khác		860.538.720	10.022.769.333
3. Tiền chi cho vay, mua các công cụ nợ của đơn vị khác		(10.262.378.348.876)	(4.016.180.977.509)
4. Tiền thu hồi cho vay, bán lại các công cụ nợ của đơn vị khác		8.144.704.702.455	5.330.939.688.142
5. Tiền chi đầu tư góp vốn vào đơn vị khác		(226.871.920)	(12.609.874.334)
6. Tiền thu hồi đầu tư góp vốn vào đơn vị khác		305.382.370.388	515.783.395.000
7. Tiền thu lãi cho vay, cổ tức và lợi nhuận được chia		234.297.424.858	378.281.331.826
Lưu chuyển tiền thuần từ hoạt động đầu tư		(2.021.607.107.995)	1.420.664.920.234

BÁO CÁO LƯU CHUYỂN TIỀN TỆ HỢP NHẤT

Kỳ kế toán từ ngày 01/01/2024 đến ngày 30/09/2024

(Theo phương pháp gián tiếp)

CHỈ TIÊU	Thuyết minh	9 tháng đầu năm	9 tháng đầu năm
		2024	2023
		VND	VND
III LƯU CHUYỂN TIỀN TỪ HOẠT ĐỘNG TÀI CHÍNH			
1. Tiền thu từ phát hành cổ phiếu, nhận vốn góp của		-	490.900.000
2. Tiền trả lại vốn góp cho các chủ sở hữu, mua lại cổ phiếu của doanh nghiệp đã phát hành		-	(24.900.000)
3. Tiền thu từ đi vay		5.619.712.782.315	3.356.348.384.655
4. Tiền trả nợ gốc vay		(3.632.055.220.513)	(2.783.332.846.992)
5. Cổ tức, lợi nhuận đã trả cho chủ sở hữu		(148.352.830.610)	(343.958.471.000)
Lưu chuyển tiền thuần từ hoạt động tài chính		1.839.304.731.192	229.523.066.663
Lưu chuyển tiền thuần trong kỳ		(483.967.073.132)	(38.307.559.104)
Tiền và tương đương tiền đầu kỳ		829.296.650.745	439.730.433.962
Tiền và tương đương tiền cuối kỳ	3	345.329.577.613	401.422.874.858

Người lập

Trần Thị Hằng

Kế toán trưởng

Nguyễn Thành Đạt

TP. HCM, ngày 28 tháng 10 năm 2024

Tổng Giám đốc



Lư Thanh Nhã

THUYẾT MINH BÁO CÁO TÀI CHÍNH HỢP NHẤT

Kỳ kế toán từ ngày 01/01/2024 đến ngày 30/09/2024

1. ĐẶC ĐIỂM HOẠT ĐỘNG CỦA DOANH NGHIỆP

Hình thức sở hữu vốn

Công ty Cổ phần Đầu tư Sài Gòn VRG được thành lập và hoạt động theo Giấy chứng nhận đăng ký doanh nghiệp công ty cổ phần số 4103008227 do Sở Kế hoạch và Đầu tư Thành phố Hồ Chí Minh cấp lần đầu ngày 24 tháng 10 năm 2007 và các GCNĐKKD điều chỉnh sau đó.

Trụ sở chính của Công ty được đặt tại: Lô TT2-1, Đường D4, Khu công nghiệp Đông Nam, xã Hòa Phú, huyện Củ Chi, TP.Hồ Chí Minh.

Vốn điều lệ của Công ty theo đăng ký là 2.105.334.030.000 đồng, vốn điều lệ thực góp đến ngày 30 tháng 09 năm 2024 là 2.105.334.030.000 đồng; tương đương 210.533.403 cổ phần, mệnh giá một cổ phần là 10.000 đồng.

Ngành nghề kinh doanh

Hoạt động chính của Công ty là xây dựng cơ sở hạ tầng cho khu công nghiệp, khu dân cư - tái định cư và cho thuê lại đất đã phát triển cơ sở hạ tầng và cung cấp các dịch vụ hỗ trợ liên quan.

Cấu trúc Tập đoàn

Công ty có các công ty con được hợp nhất báo cáo tài chính tại thời điểm 30/09/2024 bao gồm:

Tên công ty	Địa chỉ	Tỷ lệ lợi ích	Tỷ lệ quyền biểu quyết	Hoạt động kinh doanh chính
Công Ty Cổ Phần Xây Dựng INCONTEC	Tp. Hồ Chí Minh	99,80%	99,80%	Xây dựng công trình đường sắt, đường bộ
Công ty CP Đầu Tư & Phát Triển VRG Long Thành	Đồng Nai	69,00%	69,00%	Phát triển cơ sở hạ tầng của các KCN và khu dân cư
Công ty CP Đầu Tư & Tư Vấn XD Phú An Thành	Tp. Hồ Chí Minh	85,47%	85,47%	Phát triển cơ sở hạ tầng của các KCN, khu dân cư và dịch vụ tư vấn thiết kế xây dựng
Công ty Cổ Phần Đầu Tư và Phát Triển Đông Nam	Tp. Hồ Chí Minh	99,95%	99,95%	Bán buôn, xuất khẩu mũ cao su thiên nhiên
Công ty CP Cảng & DV Logistics VRG Thanh Phước	Tây Ninh	99,82%	99,82%	Quản lý hoạt động của Cảng Thanh Phước
Công ty CP Bao Bì Sài Gòn	Tp. Hồ Chí Minh	93,58%	93,58%	Sản xuất các sản phẩm nhựa và cao su
Công ty CP Phát Triển Dịch Vụ Sài Gòn VRG	Tp. Hồ Chí Minh	99,80%	99,80%	Sản xuất đồ uống không cồn, nước khoáng
Công ty Cổ phần Đầu tư VRG Long Đức	Đồng Nai	57,95%	75,00%	Xây dựng công trình dân dụng và công nghiệp
Công ty TNHH MTV Đầu Tư AT	Tp. Hồ Chí Minh	99,80%	100,00%	Kinh doanh bất động sản

2. CHẾ ĐỘ VÀ CHÍNH SÁCH KẾ TOÁN ÁP DỤNG TẠI CÔNG TY

2.1. Kỳ kế toán, đơn vị tiền tệ sử dụng trong kế toán

Kỳ kế toán năm của Công ty theo năm dương lịch bắt đầu từ ngày 01/01 và kết thúc vào ngày 31/12 hàng năm.

Đơn vị tiền tệ sử dụng trong ghi chép kế toán là đồng Việt Nam (VND).

2.2 . Chuẩn mực và Chế độ kế toán áp dụng

Chế độ kế toán áp dụng

Công ty áp dụng Chế độ Kế toán doanh nghiệp ban hành theo Thông tư số 200/2014/TT-BTC ngày 22/12/2014 của Bộ Tài chính, Thông tư số 53/2016/TT-BTC ngày 21/03/2016 của Bộ Tài chính về việc sửa đổi, bổ sung một số điều của Thông tư số 200/2014/TT-BTC và Thông tư số 202/2014/TT-BTC hướng dẫn Phương pháp lập và trình bày báo cáo tài chính hợp nhất.

Tuyên bố về việc tuân thủ Chuẩn mực kế toán và Chế độ kế toán

Công ty đã áp dụng các Chuẩn mực kế toán Việt Nam và các văn bản hướng dẫn Chuẩn mực do Nhà nước đã ban hành. Các Báo cáo tài chính được lập và trình bày theo đúng mọi quy định của từng chuẩn mực, thông tư hướng dẫn thực hiện Chuẩn mực và Chế độ kế toán doanh nghiệp hiện hành đang áp dụng.

2.3 . Cơ sở lập Báo cáo tài chính hợp nhất

Báo cáo tài chính hợp nhất của Công ty được lập trên cơ sở hợp nhất Báo cáo tài chính riêng của Công ty và Báo cáo tài chính của các công ty con do Công ty kiểm soát (các công ty con) được lập cho năm tài chính kết thúc ngày 31 tháng 12 hàng năm.

Báo cáo tài chính của các công ty con được áp dụng các chính sách kế toán nhất quán với các chính sách kế toán của Công ty. Trong trường hợp cần thiết, Báo cáo tài chính của các công ty con được điều chỉnh để đảm bảo tính nhất quán trong các chính sách kế toán được áp dụng tại Công ty và các công ty con.

Kết quả hoạt động kinh doanh của các công ty con được mua hoặc bán đi trong năm được trình bày trong Báo cáo tài chính hợp nhất từ ngày mua lại hoặc cho đến ngày bán khoản đầu tư ở công ty đó.

Các số dư, thu nhập và chi phí chủ yếu, kể cả các khoản lãi hay lỗ chưa thực hiện phát sinh từ các giao dịch nội bộ được loại trừ khi hợp nhất Báo cáo tài chính.

Lợi ích của cổ đông không kiểm soát

Lợi ích của các cổ đông không kiểm soát là phần lợi ích trong lãi, hoặc lỗ, và trong tài sản thuần của công ty con không được nắm giữ bởi Công ty.

2.4 . Công cụ tài chính

Ghi nhận ban đầu

Tài sản tài chính

Tài sản tài chính của Công ty bao gồm tiền và các khoản tương đương tiền, các khoản phải thu khách hàng và phải thu khác, các khoản cho vay, các khoản đầu tư ngắn hạn và dài hạn. Tại thời điểm ghi nhận ban đầu, tài sản tài chính được xác định theo giá mua/chi phí phát hành cộng các chi phí phát sinh khác liên quan trực tiếp đến việc mua, phát hành tài sản tài chính đó.

Nợ phải trả tài chính

Nợ phải trả tài chính của Công ty bao gồm các khoản vay, các khoản phải trả người bán và phải trả khác, chi phí phải trả. Tại thời điểm ghi nhận lần đầu, các khoản nợ phải trả tài chính được xác định theo giá phát hành cộng các chi phí phát sinh liên quan trực tiếp đến việc phát hành nợ phải trả tài chính đó.

Giá trị sau ghi nhận ban đầu

Hiện tại chưa có các quy định về đánh giá lại công cụ tài chính sau ghi nhận ban đầu.

2.5 . Các nghiệp vụ bằng ngoại tệ

Các giao dịch bằng ngoại tệ trong kỳ kế toán được quy đổi ra đồng Việt Nam theo tỷ giá thực tế tại ngày giao dịch. Tỷ giá giao dịch thực tế này được xác định theo nguyên tắc sau:

- Khi mua bán ngoại tệ là tỷ giá được quy định trong hợp đồng mua, bán ngoại tệ giữa Công ty và ngân hàng thương mại;
- Khi ghi nhận nợ phải thu là tỷ giá mua của ngân hàng thương mại nơi Công ty chỉ định khách hàng thanh toán tại thời điểm giao dịch phát sinh;
- Khi ghi nhận nợ phải trả là tỷ giá bán của ngân hàng thương mại nơi Công ty dự kiến giao dịch tại thời điểm giao dịch phát sinh;

Nếu Công ty áp dụng tỷ giá thực tế là tỷ giá xấp xỉ thì tỷ giá này chênh lệch không quá 1% so với tỷ giá mua bán chuyển khoản trung bình.

Tỷ giá giao dịch thực tế khi đánh giá lại các khoản mục tiền tệ có gốc ngoại tệ tại thời điểm lập Báo cáo tài chính hợp nhất được xác định theo nguyên tắc:

- Đối với khoản mục phân loại là tài sản áp dụng tỷ giá mua ngoại tệ của ngân hàng thương mại nơi Công ty thường xuyên có giao dịch;
- Đối với tiền gửi ngoại tệ: áp dụng tỷ giá mua của chính ngân hàng nơi Công ty mở tài khoản ngoại tệ;
- Đối với khoản mục phân loại là nợ phải trả: áp dụng tỷ giá bán ngoại tệ của ngân hàng thương mại nơi Công ty thường xuyên có giao dịch.

Tất cả các khoản chênh lệch tỷ giá thực tế phát sinh trong kỳ và chênh lệch do đánh giá lại số dư các khoản mục tiền tệ có gốc ngoại tệ cuối kỳ được hạch toán vào kết quả hoạt động kinh doanh của kỳ kế toán. Trong đó lãi chênh lệch tỷ giá do đánh giá lại số dư cuối kỳ của các khoản mục tiền tệ có gốc ngoại tệ không được sử dụng để phân phối lợi nhuận hoặc chia cổ tức.

2.6 . Tiền và các khoản tương đương tiền

Tiền bao gồm tiền mặt tại quỹ, tiền gửi ngân hàng không kỳ hạn.

Các khoản tương đương tiền là các khoản đầu tư ngắn hạn có thời gian thu hồi không quá 03 tháng kể từ ngày đầu tư, có tính thanh khoản cao, có khả năng chuyển đổi dễ dàng thành các lượng tiền xác định và không có nhiều rủi ro trong chuyển đổi thành tiền.

2.7 . Các khoản đầu tư tài chính

Chứng khoán kinh doanh được ghi nhận ban đầu trên sổ kế toán theo giá gốc, bao gồm: Giá mua cộng các chi phí mua (nếu có) như chi phí môi giới, giao dịch, cung cấp thông tin, thuế, lệ phí và phí ngân hàng. Sau ghi nhận ban đầu, giá trị của chứng khoán kinh doanh được xác định theo giá gốc trừ đi dự phòng giảm giá chứng khoán kinh doanh. Khi thanh lý hoặc nhượng bán, giá vốn của chứng khoán kinh doanh được xác định theo phương pháp bình quân gia quyền.

Các khoản đầu tư nắm giữ đến ngày đáo hạn bao gồm: Các khoản tiền gửi ngân hàng có kỳ hạn (bao gồm cả các loại tín phiếu, kỳ phiếu), trái phiếu, cổ phiếu ưu đãi bên phát hành bắt buộc phải mua lại tại thời điểm nhất định trong tương lai, các khoản cho vay,... được nắm giữ đến ngày đáo hạn với mục đích thu lãi hàng kỳ và các khoản đầu tư nắm giữ đến ngày đáo hạn khác.

Các khoản đầu tư vào các công ty con, công ty liên doanh liên kết mua trong kỳ bên mua xác định ngày mua, giá phí khoản đầu tư và thực hiện thủ tục kế toán theo đúng quy định của Chuẩn mực kế toán “Hợp nhất kinh doanh” và “Đầu tư vào công ty liên doanh liên kết”. Trong Báo cáo tài chính hợp nhất các khoản đầu tư vào công ty liên kết được kế toán theo phương pháp vốn chủ sở hữu.

Cổ tức nhận bằng cổ phiếu chỉ thực hiện ghi nhận số lượng cổ phiếu được nhận, không ghi nhận tăng giá trị khoản đầu tư và doanh thu hoạt động tài chính.

Dự phòng giảm giá các khoản đầu tư được lập vào thời điểm cuối kỳ cụ thể như sau:

- Đối với các khoản đầu tư chứng khoán kinh doanh: căn cứ trích lập dự phòng là số chênh lệch giữa giá gốc của các khoản đầu tư được hạch toán trên sổ kế toán lớn hơn giá trị thị trường của chúng tại thời điểm lập dự phòng.
- Đối với khoản đầu tư nắm giữ lâu dài (không phân loại là chứng khoán kinh doanh) và không có ảnh hưởng đáng kể đối với bên được đầu tư: nếu khoản đầu tư vào cổ phiếu niêm yết hoặc giá trị hợp lý của khoản đầu tư được xác định tin cậy thì việc lập dự phòng dựa trên giá trị thị trường của cổ phiếu; nếu khoản đầu tư không xác định được giá trị hợp lý tại thời điểm báo cáo thì việc lập dự phòng căn cứ vào Báo cáo tài chính tại thời điểm trích lập dự phòng của bên được đầu tư.
- Đối với các khoản đầu tư nắm giữ đến ngày đáo hạn: căn cứ khả năng thu hồi để lập dự phòng phải thu khó đòi theo quy định của pháp luật.

2.8 . Các khoản nợ phải thu

Các khoản phải thu được theo dõi chi tiết theo kỳ hạn phải thu, đối tượng phải thu, loại nguyên tệ phải thu, và các yếu tố khác theo nhu cầu quản lý của Công ty.

Dự phòng nợ phải thu khó đòi được trích lập cho các khoản: nợ phải thu quá hạn thanh toán ghi trong hợp đồng kinh tế, các khế ước vay nợ, cam kết hợp đồng hoặc cam kết nợ và nợ phải thu chưa đến hạn thanh toán nhưng khó có khả năng thu hồi. Trong đó, việc trích lập dự phòng nợ phải thu quá hạn thanh toán được căn cứ vào thời gian trả nợ gốc theo hợp đồng mua bán ban đầu, không tính đến việc gia hạn nợ giữa các bên và nợ phải thu chưa đến hạn thanh toán nhưng khách nợ đã lâm vào tình trạng phá sản hoặc đang làm thủ tục giải thể, mất tích, bỏ trốn.

2.9 . Hàng tồn kho

Hàng tồn kho được ghi nhận ban đầu theo giá gốc bao gồm: chi phí mua, chi phí chế biến và các chi phí liên quan trực tiếp khác phát sinh để có được hàng tồn kho ở địa điểm và trạng thái tại thời điểm ghi nhận ban đầu. Sau ghi nhận ban đầu, tại thời điểm lập Báo cáo tài chính nếu giá trị thuần có thể thực hiện được của hàng tồn kho thấp hơn giá gốc thì hàng tồn kho được ghi nhận theo giá trị thuần có thể thực hiện được.

Hàng tồn kho được hạch toán theo phương pháp kê khai thường xuyên.

Phương pháp xác định giá trị sản phẩm dở dang cuối kỳ:

- Chi phí sản xuất kinh doanh dở dang được tập hợp theo từng công trình chưa hoàn thành hoặc chưa ghi nhận doanh thu, tương ứng với khối lượng công việc còn dở dang cuối kỳ.
- Chi phí sản xuất kinh doanh dở dang được tập hợp theo chi phí phát sinh thực tế cho từng loại sản phẩm chưa hoàn thành.

Dự phòng giảm giá hàng tồn kho được lập vào thời điểm cuối kỳ là số chênh lệch giữa giá gốc của hàng tồn kho lớn hơn giá trị thuần có thể thực hiện được.

2.10 . Tài sản cố định và Bất động sản đầu tư

Tài sản cố định hữu hình, tài sản cố định vô hình được ghi nhận ban đầu theo giá gốc. Trong quá trình sử dụng, tài sản cố định hữu hình, tài sản cố định vô hình được ghi nhận theo nguyên giá, hao mòn lũy kế và giá trị còn lại.

Khấu hao tài sản cố định được trích theo phương pháp đường thẳng với thời gian khấu hao được ước tính như sau:

- | | |
|-----------------------------------|-------------|
| - Nhà cửa, vật kiến trúc | 10 - 48 năm |
| - Máy móc, thiết bị | 07 - 10 năm |
| - Phương tiện vận tải, truyền dẫn | 05 - 20 năm |
| - Thiết bị, dụng cụ quản lý | 03 - 05 năm |
| - Phần mềm quản lý | 03 - 05 năm |

Bất động sản đầu tư được ghi nhận ban đầu theo giá gốc.

Đối với bất động sản đầu tư cho thuê hoạt động được ghi nhận theo nguyên giá, hao mòn lũy kế và giá trị còn lại. Trong đó khấu hao được trích theo phương pháp đường thẳng với thời gian khấu hao được ước tính như sau:

- | | |
|--------------------------|-------------|
| - Nhà cửa, vật kiến trúc | 10 - 48 năm |
| - Quyền sử dụng đất | 50 năm |

2.11 . Chi phí trả trước

Các chi phí đã phát sinh liên quan đến kết quả hoạt động sản xuất kinh doanh của nhiều kỳ kế toán được hạch toán vào chi phí trả trước để phân bổ dần vào kết quả hoạt động kinh doanh trong các kỳ kế toán sau.

Việc tính và phân bổ chi phí trả trước dài hạn vào chi phí sản xuất kinh doanh từng kỳ kế toán được căn cứ vào tính chất, mức độ từng loại chi phí để chọn phương pháp và tiêu thức phân bổ hợp lý. Chi phí trả trước được phân bổ dần vào chi phí sản xuất kinh doanh theo phương pháp đường thẳng.

2.12 . Các khoản nợ phải trả

Các khoản nợ phải trả được theo dõi theo kỳ hạn phải trả, đối tượng phải trả, loại nguyên tệ phải trả và các yếu tố khác theo nhu cầu quản lý của Công ty.

2.13 . Vay

Giá trị khoản nợ phải trả thuê tài chính là tổng số tiền phải trả được tính bằng giá trị hiện tại của khoản thanh toán tiền thuê tối thiểu hoặc giá trị hợp lý của tài sản thuê.

Các khoản vay được theo dõi theo từng đối tượng cho vay, từng khế ước vay nợ và kỳ hạn phải trả của các khoản vay. Trường hợp vay, nợ bằng ngoại tệ thì thực hiện theo dõi chi tiết theo nguyên tệ.

2.14 . Chi phí đi vay

Chi phí đi vay được ghi nhận vào chi phí sản xuất, kinh doanh trong kỳ khi phát sinh, trừ chi phí đi vay liên quan trực tiếp đến việc đầu tư xây dựng hoặc sản xuất tài sản dở dang được tính vào giá trị của tài sản đó (được vốn hoá) khi có đủ các điều kiện quy định trong Chuẩn mực Kế toán Việt Nam số 16 “Chi phí đi vay”. Ngoài ra, đối với khoản vay riêng phục vụ việc xây dựng tài sản cố định, bất động sản đầu tư, lãi vay được vốn hóa kể cả khi thời gian xây dựng dưới 12 tháng.

2.15 . Chi phí phải trả

Các khoản phải trả cho hàng hóa dịch vụ đã nhận được từ người bán hoặc đã được cung cấp cho người mua trong kỳ báo cáo nhưng thực tế chưa chi trả và các khoản phải trả khác như tiền lương nghỉ phép, chi phí trong thời gian ngừng sản xuất theo mùa, vụ, chi phí lãi tiền vay phải trả... được ghi nhận vào chi phí sản xuất, kinh doanh của kỳ báo cáo.

Việc ghi nhận các khoản chi phí phải trả vào chi phí sản xuất, kinh doanh trong kỳ được thực hiện theo nguyên tắc phù hợp giữa doanh thu và chi phí phát sinh trong kỳ. Các khoản chi phí phải trả sẽ được quyết toán với số chi phí thực tế phát sinh. Số chênh lệch giữa số trích trước và chi phí thực tế được hoàn nhập.

2.16 . Các khoản dự phòng phải trả

Các khoản dự phòng phải trả chỉ được ghi nhận khi thỏa mãn các điều kiện sau:

- Công ty có nghĩa vụ nợ hiện tại (nghĩa vụ pháp lý hoặc nghĩa vụ liên đới) do kết quả từ một sự kiện đã xảy ra;
- Sự giảm sút về những lợi ích kinh tế có thể xảy ra dẫn đến việc yêu cầu phải thanh toán nghĩa vụ nợ;
- Đưa ra được một ước tính đáng tin cậy về giá trị của nghĩa vụ nợ đó.

Giá trị được ghi nhận của một khoản dự phòng phải trả là giá trị được ước tính hợp lý nhất về khoản tiền sẽ phải chi để thanh toán nghĩa vụ nợ hiện tại tại ngày kết thúc kỳ kế toán.

Chỉ những khoản chi phí liên quan đến khoản dự phòng phải trả đã lập ban đầu mới được bù đắp bằng khoản dự phòng phải trả đó.

Dự phòng phải trả được ghi nhận vào chi phí sản xuất kinh doanh của kỳ kế toán. Khoản chênh lệch giữa số dự phòng phải trả đã lập ở kỳ kế toán trước chưa sử dụng hết lớn hơn số dự phòng phải trả lập ở kỳ báo cáo được hoàn nhập ghi giảm chi phí sản xuất, kinh doanh trong kỳ trừ khoản chênh lệch lớn hơn của khoản dự phòng phải trả về bảo hành công trình xây lắp được hoàn nhập vào thu nhập khác trong kỳ.

2.17 . Doanh thu chưa thực hiện

Doanh thu chưa thực hiện gồm doanh thu nhận trước như: số tiền của khách hàng đã trả trước cho một hoặc nhiều kỳ về cho thuê đất và tài sản trên đất tại các khu công nghiệp.

Doanh thu chưa thực hiện được kết chuyển vào Doanh thu bán hàng và cung cấp dịch vụ hoặc Doanh thu hoạt động tài chính theo số tiền được xác định phù hợp với từng kỳ kế toán.

2.18 . Vốn chủ sở hữu

Vốn đầu tư của chủ sở hữu được ghi nhận theo số vốn thực góp của chủ sở hữu.

Thặng dư vốn cổ phần phản ánh chênh lệch giữa mệnh giá, chi phí trực tiếp liên quan đến việc phát hành cổ phiếu và giá phát hành cổ phiếu (kể cả các trường hợp tái phát hành cổ phiếu quỹ) và có thể là thặng dư dương (nếu giá phát hành cao hơn mệnh giá và chi phí trực tiếp liên quan đến việc phát hành cổ phiếu) hoặc thặng dư âm (nếu giá phát hành thấp hơn mệnh giá và chi phí trực tiếp liên quan đến việc phát hành cổ phiếu).

Cổ phiếu quỹ là cổ phiếu do Công ty phát hành và được Công ty mua lại, cổ phiếu này không bị hủy bỏ và sẽ được tái phát hành trở lại trong khoảng thời gian theo quy định của pháp luật về chứng khoán. Cổ phiếu quỹ được ghi nhận theo giá trị thực tế mua lại và trình bày trên Bảng Cân đối kế toán là một khoản ghi giảm Vốn đầu tư của chủ sở hữu. Giá vốn của cổ phiếu quỹ khi tái phát hành hoặc khi sử dụng để trả cổ tức, thưởng... được tính theo phương pháp bình quân gia quyền.

Lợi nhuận sau thuế chưa phân phối phản ánh kết quả kinh doanh (lãi, lỗ) sau thuế thu nhập doanh nghiệp và tình hình phân chia lợi nhuận hoặc xử lý lỗ của Công ty. Trường hợp trả cổ tức, lợi nhuận cho chủ sở hữu quá mức số lợi nhuận sau thuế chưa phân phối được ghi nhận như trường hợp giảm vốn góp. Lợi nhuận sau thuế chưa phân phối có thể được chia cho các nhà đầu tư dựa trên tỷ lệ góp vốn sau khi được Hội đồng quản trị phê duyệt và sau khi đã trích lập các quỹ theo Điều lệ Công ty và các quy định của pháp luật Việt Nam.

2.19 . Doanh thu

Doanh thu bán hàng

Doanh thu bán hàng được ghi nhận khi đồng thời thỏa mãn các điều kiện sau:

- Phần lớn rủi ro và lợi ích gắn liền với quyền sở hữu sản phẩm hoặc hàng hóa đã được chuyển giao cho người mua;
- Công ty không còn nắm giữ quyền quản lý hàng hóa như người sở hữu hàng hóa hoặc quyền kiểm soát hàng hóa;
- Doanh thu được xác định tương đối chắc chắn;
- Công ty đã thu được hoặc sẽ thu được lợi ích kinh tế từ giao dịch bán hàng;
- Xác định được chi phí liên quan đến giao dịch bán hàng.

Doanh thu cung cấp dịch vụ

Doanh thu cung cấp dịch vụ được ghi nhận khi đồng thời thỏa mãn các điều kiện sau:

- Doanh thu được xác định tương đối chắc chắn;
- Có khả năng thu được lợi ích kinh tế từ giao dịch cung cấp dịch vụ đó;
- Xác định được phần công việc đã hoàn thành vào ngày lập Bảng cân đối kế toán;
- Xác định được chi phí phát sinh cho giao dịch và chi phí để hoàn thành giao dịch cung cấp dịch vụ đó.

Phần công việc cung cấp dịch vụ đã hoàn thành được xác định theo phương pháp đánh giá công việc hoàn thành.

Doanh thu bán bất động sản

Doanh thu bán bất động sản được ghi nhận khi đồng thời thỏa mãn các điều kiện sau:

- Bất động sản đã hoàn thành toàn bộ và bàn giao cho người mua, Công ty đã chuyển giao rủi ro và lợi ích gắn liền với quyền sở hữu bất động sản cho người mua;
- Công ty không còn nắm giữ quyền quản lý bất động sản như người sở hữu bất động sản hoặc quyền kiểm soát bất động sản;
- Doanh thu được xác định tương đối chắc chắn;
- Công ty đã thu được hoặc sẽ thu được lợi ích kinh tế từ giao dịch bán bất động sản;
- Xác định được chi phí liên quan đến giao dịch bán bất động sản.

Trường hợp bán hàng hóa bất động sản theo hình thức khách hàng tự hoàn thiện hoặc Công ty hoàn thiện theo yêu cầu của khách hàng thì được ghi doanh thu khi hoàn thành bàn giao phần xây thô cho khách hàng.

Đối với bất động sản phân lô bán nền đã chuyển giao nền đất cho khách hàng, Công ty được ghi nhận doanh thu với phần nền đất đã bán khi thỏa mãn đồng thời các điều kiện sau:

- Chuyển giao rủi ro và lợi ích gắn liền với quyền sử dụng đất cho người mua;
- Doanh thu được xác định tương đối chắc chắn;
- Xác định được chi phí liên quan đến giao dịch bán nền đất;
- Công ty đã thu hoặc chắc chắn thu được lợi ích kinh tế từ giao dịch bán nền đất.

Doanh thu hợp đồng xây dựng

- Trường hợp hợp đồng xây dựng quy định nhà thầu được thanh toán theo giá trị khối lượng thực hiện, khi kết quả thực hiện hợp đồng xây dựng được xác định một cách đáng tin cậy và được khách hàng xác nhận, thì doanh thu, chi phí liên quan đến hợp đồng được ghi nhận tương ứng với phần công việc đã hoàn thành được khách hàng xác nhận trong kỳ phản ánh trên hóa đơn đã lập.

Doanh thu hoạt động tài chính

Doanh thu phát sinh từ tiền lãi, cổ tức, lợi nhuận được chia và các khoản doanh thu hoạt động tài chính khác được ghi nhận khi thỏa mãn đồng thời hai (2) điều kiện sau:

- Có khả năng thu được lợi ích kinh tế từ giao dịch đó;
- Doanh thu được xác định tương đối chắc chắn.

Cổ tức, lợi nhuận được chia được ghi nhận khi Công ty được quyền nhận cổ tức hoặc được quyền nhận lợi nhuận từ việc góp vốn.

2.20 . Các khoản giảm trừ doanh thu

Các khoản giảm trừ doanh thu bán hàng, cung cấp dịch vụ phát sinh trong kỳ gồm: Chiết khấu thương mại, giảm giá hàng bán và hàng bán bị trả lại.

Các khoản chiết khấu thương mại, giảm giá hàng bán, hàng bán bị trả lại phát sinh cùng kỳ tiêu thụ sản phẩm, hàng hóa dịch vụ được điều chỉnh giảm doanh thu của kỳ phát sinh. Trường hợp sản phẩm, hàng hoá, dịch vụ đã tiêu thụ từ các kỳ trước, đến kỳ sau mới phát sinh các khoản giảm trừ doanh thu thì được ghi giảm doanh thu theo nguyên tắc: nếu phát sinh trước thời điểm phát hành Báo cáo tài chính hợp nhất thì ghi giảm doanh thu trên Báo cáo tài chính hợp nhất của kỳ lập báo cáo (kỳ trước), và nếu phát sinh sau thời điểm phát hành Báo cáo tài chính hợp nhất thì ghi giảm doanh thu của kỳ phát sinh (kỳ sau).

2.21 . Giá vốn hàng bán

Giá vốn hàng bán trong kỳ được ghi nhận phù hợp với doanh thu phát sinh trong kỳ và đảm bảo tuân thủ nguyên tắc thận trọng. Các trường hợp hao hụt vật tư hàng hóa vượt định mức, chi phí vượt định mức bình thường, hàng tồn kho bị mất mát sau khi đã trừ đi phần trách nhiệm của tập thể, cá nhân có liên quan,... được ghi nhận đầy đủ, kịp thời vào giá vốn hàng bán trong kỳ.

2.22 . Chi phí tài chính

Các khoản chi phí được ghi nhận vào chi phí tài chính gồm:

- Chi phí hoặc các khoản lỗ liên quan đến các hoạt động đầu tư tài chính;
- Chi phí đi vay vốn;
- Các khoản lỗ do thanh lý, chuyển nhượng chứng khoán ngắn hạn, chi phí giao dịch bán chứng khoán;
- Dự phòng giảm giá chứng khoán kinh doanh, dự phòng tổn thất đầu tư vào đơn vị khác, khoản lỗ phát sinh khi bán ngoại tệ, lỗ tỷ giá hối đoái...

Các khoản trên được ghi nhận theo tổng số phát sinh trong kỳ không bù trừ với doanh thu hoạt động tài chính.

2.23 . Thuế thu nhập doanh nghiệp**a) Tài sản thuế thu nhập hoãn lại và Thuế thu nhập hoãn lại phải trả**

Tài sản thuế thu nhập hoãn lại được xác định dựa trên tổng chênh lệch tạm thời được khấu trừ và giá trị được khấu trừ chuyển sang kỳ sau của các khoản lỗ tính thuế và ưu đãi thuế chưa sử dụng. Thuế thu nhập hoãn lại phải trả được xác định dựa trên các khoản chênh lệch tạm thời chịu thuế.

Tài sản thuế TNDN hoãn lại và Thuế thu nhập hoãn lại phải trả được xác định theo thuế suất thuế TNDN hiện hành (hoặc thuế suất dự tính thay đổi trong tương lai nếu việc hoàn nhập tài sản thuế thu nhập hoãn lại hoặc thuế thu nhập hoãn lại phải trả nằm trong thời gian thuế suất mới có hiệu lực), dựa trên các mức thuế suất và luật thuế có hiệu lực vào ngày kết thúc kỳ kế toán.

b) Chi phí thuế TNDN hiện hành và Chi phí thuế TNDN hoãn lại

Chi phí thuế TNDN hiện hành được xác định trên cơ sở thu nhập chịu thuế trong kỳ và thuế suất thuế TNDN trong kỳ kế toán hiện hành.

Chi phí thuế TNDN hoãn lại được xác định trên cơ sở số chênh lệch tạm thời được khấu trừ, số chênh lệch tạm thời chịu thuế và thuế suất thuế TNDN.

Không bù trừ chi phí thuế TNDN hiện hành với chi phí thuế TNDN hoãn lại.

2.24 . Các bên liên quan

Các bên được coi là liên quan nếu bên đó có khả năng kiểm soát hoặc có ảnh hưởng đáng kể đối với bên kia trong việc ra quyết định về các chính sách tài chính và hoạt động. Các bên liên quan của Công ty bao gồm:

- Các doanh nghiệp trực tiếp hay gián tiếp qua một hoặc nhiều trung gian có quyền kiểm soát Công ty hoặc chịu sự kiểm soát của Công ty, hoặc cùng chung sự kiểm soát với Công ty, bao gồm cả công ty mẹ, công ty con và công ty liên kết;
- Các cá nhân trực tiếp hoặc gián tiếp nắm quyền biểu quyết của Công ty mà có ảnh hưởng đáng kể đối với Công ty, những nhân sự quản lý chủ chốt của Công ty, những thành viên mật thiết trong gia đình của các cá nhân này;
- Các doanh nghiệp do các cá nhân nêu trên nắm trực tiếp hoặc gián tiếp phần quan trọng quyền biểu quyết hoặc có ảnh hưởng đáng kể tới các doanh nghiệp này.

Trong việc xem xét từng mối quan hệ của các bên liên quan để phục vụ cho việc lập và trình bày Báo cáo tài chính hợp nhất, Công ty chú ý tới bản chất của mối quan hệ hơn là hình thức pháp lý của các quan hệ đó.

3 . TIỀN VÀ CÁC KHOẢN TƯƠNG ĐƯƠNG TIỀN

	30/09/2024	01/01/2024
	VND	VND
Tiền mặt	2.270.220.019	3.328.986.237
Tiền gửi ngân hàng	214.162.463.174	187.749.357.366
Các khoản tương đương tiền	128.896.894.420	638.218.307.142
	<u>345.329.577.613</u>	<u>829.296.650.745</u>

4 . CÁC KHOẢN ĐẦU TƯ TÀI CHÍNH

a) Đầu tư nắm giữ đến ngày đáo hạn

	30/09/2024		01/01/2024	
	Giá gốc VND	Giá trị ghi sổ VND	Giá gốc VND	Giá trị ghi sổ VND
Đầu tư ngắn hạn	4.359.061.068.230	4.359.061.068.230	3.012.432.432.274	3.012.432.432.274
- Tiền gửi có kỳ hạn	4.359.061.068.230	4.359.061.068.230	3.012.432.432.274	3.012.432.432.274
Đầu tư dài hạn	214.000.000.000	214.000.000.000	-	-
- Tiền gửi có kỳ hạn	214.000.000.000	214.000.000.000	-	-
	<u>4.573.061.068.230</u>	<u>4.573.061.068.230</u>	<u>3.012.432.432.274</u>	<u>3.012.432.432.274</u>

4 . CÁC KHOẢN ĐẦU TƯ TÀI CHÍNH

b) Chứng khoán kinh doanh

	30/09/2024			01/01/2024		
	Giá gốc VND	Giá trị hợp lý VND	Dự phòng VND	Giá gốc VND	Giá trị hợp lý VND	Dự phòng VND
- Cổ phiếu Công ty Cổ phần Cao su Tây Ninh	98.830.447.057	126.872.850.000	-	122.239.620.048	124.391.914.000	(281.023.575)
- Khác	18.869.995.915	19.444.866.400	(511.200)	4.251.635.839	4.894.307.050	-
	117.700.442.972	146.317.716.400	(511.200)	126.491.255.887	129.286.221.050	(281.023.575)

c) Đầu tư góp vốn vào Công ty liên kết

	30/09/2024		01/01/2024	
	Giá trị ghi sổ theo phương pháp vốn chủ sở hữu VND	Dự phòng VND	Giá trị ghi sổ theo phương pháp vốn chủ sở hữu VND	Dự phòng VND
- Công ty Cổ phần Khoáng Sản Fico Tây Ninh	13.948.533.849	-	17.947.241.849	-
- Công ty Cổ phần phát triển đô thị và KCN Cao su Việt Nam	161.355.197.606	-	198.334.832.881	-
- Công ty Cổ phần Khu Công nghiệp Nam Tân Uyên	863.630.771.522	-	815.122.473.967	-
	1.038.934.502.977	-	1.031.404.548.697	-

Thông tin chi tiết về các công ty liên doanh, liên kết của Công ty vào ngày 30/09/2024 như sau:

Tên Công ty	Nơi thành lập và hoạt động	Tỷ lệ lợi ích	Tỷ lệ biểu quyết	Hoạt động kinh doanh chính
- Công ty CP Khoáng Sản Fico Tây Ninh	Tp. Hồ Chí Minh	20,68%	20,68%	Khai thác đá, cát, sỏi, đất sét
- Công ty CP Khu Công nghiệp Nam Tân Uyên	Bình Dương	24,87%	24,87%	Phát triển cơ sở hạ tầng của các KCN và khu dân cư
- Công ty Cổ phần phát triển đô thị và KCN Cao su Việt Nam	Hải Dương	21,34%	21,34%	Đầu tư xây dựng hạ tầng và kinh doanh khu công nghiệp; xây dựng các công trình giao thông, thủy lợi; khai thác và chế biến khoáng sản.

d) Đầu tư góp vốn vào đơn vị khác

	30/09/2024		01/01/2024	
	Giá gốc	Dự phòng	Giá gốc	Dự phòng
	VND	VND	VND	VND
- Công ty Cổ phần Công nghiệp Cao Su Miền Nam	120.907.483.320	(20.171.401.639)	126.748.611.398	-
- Công ty Cổ phần Địa Ốc 7	4.500.000.000	-	4.500.000.000	-
- Công ty Cổ phần Xây dựng và Phát triển Thế Hệ Mới	200.953.894.708	-	200.960.682.863	-
- Tập đoàn Công nghiệp Cao su Việt Nam	-	-	152.728.183.616	-
	326.361.378.028	(20.171.401.639)	484.937.477.877	-

Đầu tư vào đơn vị khác

Tên Công ty	Nơi thành lập và hoạt động	Tỷ lệ lợi ích	Tỷ lệ biểu quyết	Hoạt động kinh doanh chính
- Công ty Cổ phần Công nghiệp Cao Su Miền Nam	Tp. Hồ Chí Minh	7,90%	7,90%	Sản xuất và mua bán sản phẩm cao su công nghiệp, cao su tiêu dùng
- Công ty Cổ phần Xây dựng và Phát triển Thế Hệ Mới	Tp. Hồ Chí Minh	18,89%	18,89%	Kinh doanh bất động sản và xây dựng nhà
- Công ty Cổ phần Địa Ốc 7	Tp. Hồ Chí Minh	12,50%	12,50%	Xây dựng công trình kỹ thuật dân dụng

5 . PHẢI THU NGẮN HẠN CỦA KHÁCH HÀNG

	30/09/2024		01/01/2024	
	Giá trị	Dự phòng	Giá trị	Dự phòng
	VND	VND	VND	VND
Phải thu của khách hàng chi tiết theo khách hàng có số dư lớn				
- Công ty TNHH Brotex (Việt Nam)	46.742.220.868	-	74.890.536.882	-
- Công ty TNHH Gain Lucky (Việt Nam)	37.177.555.691	-	28.409.885.000	-
- Công ty TNHH Billion Industrial Việt Nam	38.621.114.019	-	39.975.828.675	-
- Các khoản phải thu khách hàng khác	288.230.524.878	(12.390.518.333)	231.852.737.136	(12.390.518.333)
	410.771.415.456	(12.390.518.333)	375.128.987.693	(12.390.518.333)

6 . TRẢ TRƯỚC CHO NGƯỜI BÁN NGẮN HẠN

	30/09/2024		01/01/2024	
	Giá trị	Dự phòng	Giá trị	Dự phòng
	VND	VND	VND	VND
- Công ty CP Tư vấn Đầu tư Xây dựng Đông Dương	3.107.994.044	-	-	-
- Công ty Cổ Phần Đầu Tư Phát Triển Cường Thuận IDICO	2.079.596.608	-	-	-
- Công ty TNHH LeWu Groups	3.000.000.000	-	3.000.000.000	-
- Trả trước cho người bán khác	32.633.307.943	(4.073.179.000)	100.070.404.059	(4.073.179.000)
	40.820.898.595	(4.073.179.000)	103.070.404.059	(4.073.179.000)

7 . PHẢI THU VỀ CHO VAY NGẮN HẠN

Khoản phải thu về cho vay ngắn hạn thể hiện các khoản cho vay ngắn hạn với các đối tác, có kỳ hạn còn lại dưới 12 tháng và hưởng lãi suất áp dụng từ 4,4% đến 6,5%/năm. Đây là các khoản cho vay được thế chấp bằng tài sản đảm bảo của bên đi vay.

8 . PHẢI THU KHÁC

	30/09/2024		01/01/2024	
	Giá trị	Dự phòng	Giá trị	Dự phòng
	VND	VND	VND	VND
a) Ngắn hạn				
Tạm ứng cho đền bù đất	2.363.764.299.174	-	761.478.563.496	-
<i>Trong đó:</i>				
- Dự án KCN Đô thị - Dịch vụ Phước Đông	2.073.128.114.401	-	470.842.378.723	-
- Dự án KCN Lê Minh Xuân 3	198.123.791.710	-	198.123.791.710	-
- Dự án KCN Đông Nam	92.512.393.063	-	92.512.393.063	-
Tài trợ dự án	1.000.000	-	33.376.237.684	-
Tạm ứng (*)	767.655.148.958	-	732.048.642.751	-
Ký cược, ký quỹ	89.389.052.445	-	139.523.551.383	-
Lãi phải thu	65.769.971.100	(839.610.276)	85.503.994.882	(839.610.276)
Cổ tức và lợi nhuận được chia	2.971.935.000	-	-	-
Phải thu khác	53.187.340.562	(796.022.000)	21.528.923.303	(796.022.000)
	3.342.738.747.239	(1.635.632.276)	1.773.459.913.499	(1.635.632.276)

(*) Đây là các khoản tạm ứng cho nhân viên của Nhóm Công ty để thực hiện việc tìm hiểu và mua đất cho mục đích hoạt động của Công ty trị giá 746.244.918.250 VND và tạm ứng cho mục đích hoạt động sản xuất kinh doanh trị giá 21.410.230.708 VND

b) Dài hạn

- Góp vốn hợp đồng hợp tác kinh doanh (*)	800.000.000.000	-	800.000.000.000	-
- Ký cược, ký quỹ	311.286.845	-	393.015.905	-
	800.311.286.845	-	800.393.015.905	-

(*) Hợp đồng hợp tác kinh doanh số 001/THM.HĐ.2023 ngày 24/03/2023 được ký giữa Công ty CP Xây Dựng và Phát Triển Thế Hệ Mới và Công ty CP Đầu Tư và Phát Triển VRG Long Thành về việc hợp tác kinh doanh với các nội dung sau:

- Xây dựng và phát triển cho thuê nhà Xưởng: bao gồm quyền sử dụng đất và nhà xưởng trên khu vực đất này và hoạt động cho thuê;
- Đầu tư phát triển hệ thống điện năng lượng mặt trời lắp đặt trên diện tích mái nhà xưởng;
- Dịch vụ logistic;
- Đầu tư tài chính khác.

CÔNG TY CỔ PHẦN ĐẦU TƯ SÀI GÒN VRG

Lô TT2-1, Đường D4, Khu công nghiệp Đông Nam, xã Hòa Phú, huyện Củ Chi, TP.Hồ Chí Minh

Báo cáo tài chính hợp nhất

Kỳ kế toán từ ngày 01/01/2024 đến ngày 30/09/2024

9 . NỢ ĐÃ TRÍCH LẬP DỰ PHÒNG

	30/09/2024		01/01/2024	
	Giá gốc	Giá trị có thể thu hồi	Giá gốc	Giá trị có thể thu hồi
	VND	VND	VND	VND
- Công ty CP Xây dựng và Kinh doanh BĐS Phú Thịnh Điền	4.073.179.000	-	4.073.179.000	-
- Các khoản khác	28.710.006.976	11.823.856.367	23.565.212.048	6.679.061.439
	32.783.185.976	11.823.856.367	27.638.391.048	6.679.061.439

10 . HÀNG TỒN KHO

	30/09/2024		01/01/2024	
	Giá gốc	Dự phòng	Giá gốc	Dự phòng
	VND	VND	VND	VND
Hàng mua đang đi đường	1.363.302.036	-	2.976.200.547	-
Nguyên liệu, vật liệu	37.708.534.897	(1.313.592.729)	41.076.509.812	(1.313.592.729)
Công cụ, dụng cụ	961.062.859	-	6.156.491.597	-
Chi phí sản xuất kinh doanh dở dang (*)	261.791.527.247	-	247.279.834.609	-
Thành phẩm	58.205.516.875	(1.563.454.575)	57.325.537.537	(1.563.454.575)
Hàng hoá	28.600.701.532	-	116.143.180.449	-
	388.630.645.446	(2.877.047.304)	470.957.754.551	(2.877.047.304)

(*) Chi tiết số dư gồm những dự án cụ thể sau:

	30/09/2024	01/01/2024
	VND	VND
Chi phí phát triển dự án Khu dân cư Đông Nam	58.151.497.068	58.151.497.068
Chi phí phát triển dự án Khu tái định cư Bến Sắn	83.734.130.210	83.718.504.713
Chi phí phát triển dự án Khu dân cư Thuận Lợi	100.797.431.511	88.875.484.718
Khác	19.108.468.458	16.534.348.110
	261.791.527.247	247.279.834.609

11 . CHI PHÍ XÂY DỰNG CƠ BẢN DỒ DANG

	30/09/2024	01/01/2024
	VND	VND
- Chi phí phát triển Dự án KCN - Đô thị - Dịch vụ Phước Đông Bời Lờ	1.254.303.605.088	1.177.172.203.358
- Chi phí phát triển Dự án KCN Đông Nam	218.485.441.902	256.514.403.636
- Chi phí phát triển Dự án KCN Lê Minh Xuân 3	686.183.189.664	569.866.730.409
- Chi phí phát triển Dự án KCN Lộc An - Bình Sơn	226.619.615.607	145.412.461.672
- Chi phí phát triển Dự án Cảng Thanh Phước	87.727.789.496	96.993.847.238
- Khác	30.002.131.977	25.205.845.044
	2.503.321.773.734	2.271.165.491.357

12 . TÀI SẢN CỐ ĐỊNH HỮU HÌNH

	Nhà cửa, vật kiến trúc	Máy móc, thiết bị	Phương tiện vận tải, truyền dẫn	Thiết bị, dụng cụ quản lý	Tài sản cố định khác	Cộng
	VND	VND	VND	VND	VND	VND
Nguyên giá						
Số dư đầu kỳ	557.938.567.665	990.335.556.383	221.493.643.857	6.031.190.129	1.363.636.364	1.777.162.594.398
- Tăng trong kỳ	317.044.388	63.625.088.949	25.995.025.161	459.964.000	-	90.397.122.498
- Thanh lý, nhượng bán	(175.500.000)	(171.480.000)	(2.501.527.273)	-	-	(2.848.507.273)
Số dư cuối kỳ	558.080.112.053	1.053.789.165.332	244.987.141.745	6.491.154.129	1.363.636.364	1.864.711.209.623
Giá trị hao mòn lũy kế						
Số dư đầu kỳ	175.814.690.476	256.886.358.776	93.591.960.181	3.352.491.979	272.727.262	529.918.228.674
- Khấu hao trong kỳ	24.556.574.947	76.606.639.140	18.046.980.924	580.554.154	102.272.724	119.893.021.889
- Thanh lý, nhượng bán	(54.112.500)	(124.111.016)	(2.333.946.910)	-	-	(2.512.170.426)
Số dư cuối kỳ	200.317.152.923	333.368.886.900	109.304.994.195	3.933.046.133	374.999.986	647.299.080.137
Giá trị còn lại						
Tại ngày đầu kỳ	382.123.877.189	733.449.197.607	127.901.683.676	2.678.698.150	1.090.909.102	1.247.244.365.724
Tại ngày cuối kỳ	357.762.959.130	720.420.278.432	135.682.147.550	2.558.107.996	988.636.378	1.217.412.129.486

13 . TÀI SẢN CỐ ĐỊNH VÔ HÌNH

	Giá trị quyền sử dụng đất VND	Phần mềm máy tính VND	Cộng VND
Nguyên giá			
Số dư đầu kỳ	6.638.815.956	2.260.308.655	8.899.124.611
- Mua trong kỳ	-	80.000.000	80.000.000
Số dư cuối kỳ	6.638.815.956	2.340.308.655	8.979.124.611
Giá trị hao mòn lũy kế			
Số dư đầu kỳ	2.689.582.008	1.685.082.314	4.374.664.322
- Khấu hao trong kỳ	126.039.384	228.130.888	354.170.272
Số dư cuối kỳ	2.815.621.392	1.913.213.202	4.728.834.594
Giá trị còn lại			
Tại ngày đầu kỳ	3.949.233.948	575.226.341	4.524.460.289
Tại ngày cuối kỳ	3.823.194.564	427.095.453	4.250.290.017

14 . BẤT ĐỘNG SẢN ĐẦU TƯ

	Nhà cửa, vật kiến trúc VND	Đất và cơ sở hạ tầng cho thuê VND	Cộng VND
Nguyên giá			
Số dư đầu kỳ	715.666.943.854	5.525.304.675.909	6.240.971.619.763
- Tăng trong kỳ	97.027.386.818	97.096.913.608	194.124.300.426
Số dư cuối kỳ	812.694.330.672	5.622.401.589.517	6.435.095.920.189
Giá trị hao mòn lũy kế			
Số dư đầu kỳ	92.566.796.947	704.990.720.083	797.557.517.030
- Khấu hao trong kỳ	49.410.686.499	95.536.951.100	144.947.637.599
Số dư cuối kỳ	141.977.483.446	800.527.671.183	942.505.154.629
Giá trị còn lại			
Tại ngày đầu kỳ	623.100.146.907	4.820.313.955.826	5.443.414.102.733
Tại ngày cuối kỳ	670.716.847.226	4.821.873.918.334	5.492.590.765.560

15 . TÀI SẢN DÀI HẠN KHÁC

	30/09/2024	01/01/2024
	VND	VND
Đầu tư vào hợp đồng hợp tác kinh doanh (*)	1.056.401.760.000	1.038.843.360.000
Chi phí trả trước dài hạn khác	19.147.372.881	16.849.317.857
	1.075.549.132.881	1.055.692.677.857

(*) Nhóm Công ty đã ký các hợp đồng hợp tác với Thế Hệ Mới để phát triển Khu Nhà xưởng tiêu chuẩn lô N, Đường N6, Khu Công nghiệp Lộc An – Bình Sơn, Xã Long An, Huyện Long Thành, Tỉnh Đồng Nai như sau:

Hợp đồng số	Nội dung hợp tác	Giá trị góp vốn (VND)	Hình thức góp	Thời hạn	Phân chia kết quả
(i) Chi phí trả trước dài hạn 09/THM.HĐ.2023 và 10/THM.HĐ.2023	Hợp tác kinh doanh phát triển cho thuê nhà xưởng	590.976.000.000	Trả trước toàn bộ chi phí vận hành các nhà xưởng hiện đang đưa vào khai thác trong suốt thời gian hợp đồng	Ngày 17 tháng 5 năm 2060	Doanh thu cho thuê nhà xưởng
(ii) Tài sản dài hạn khác 11/THM.HĐ.2023 và 12/THM.HĐ.2023	Hợp tác kinh doanh thực hiện dự án đầu tư xây dựng và phát triển cho thuê nhà xưởng	465.425.760.000	Đúng ra chi trả các chi phí vận hành của các nhà xưởng sẽ được xây dựng (năm 2024 & 2025) trong suốt thời gian hợp đồng	Ngày 17 tháng 5 năm 2060	Doanh thu cho thuê nhà xưởng

CÔNG TY CỔ PHẦN ĐẦU TƯ SÀI GÒN VRG

Lô TT2-1, Đường D4, Khu công nghiệp Đông Nam, xã Hòa Phú, huyện Củ Chi, TP.Hồ Chí Minh

Báo cáo tài chính hợp nhất

Kỳ kế toán từ ngày 01/01/2024 đến ngày 30/09/2024

16 . PHẢI TRẢ NGƯỜI BÁN NGẮN HẠN

	<u>30/09/2024</u>	<u>01/01/2024</u>
	VND	VND
Phải trả người bán chi tiết theo nhà cung cấp có số dư lớn		
- Công ty Điện Lực Tây Ninh - Điện Lực Gò Dầu	129.312.713.709	133.234.536.534
- Chi nhánh Tổng Công ty Điện Lực TPHCM TNHH - Công ty Điện Lực Củ Chi	20.224.981.096	19.398.240.368
- Công ty CP Xây Dựng Công Trình Giao Thông 610	3.438.148.252	148.205.964
- Phải trả các đối tượng khác	53.495.801.415	85.162.187.295
	<u>206.471.644.472</u>	<u>237.943.170.161</u>

17 . NGƯỜI MUA TRẢ TIỀN TRƯỚC NGẮN HẠN

	<u>30/09/2024</u>	<u>01/01/2024</u>
	VND	VND
Khách hàng Dự án KCN Phước Đông	867.798.229	19.123.666.963
Khách hàng Dự án KCN Đông Nam	1.293.897.769	10.390.145
Khách hàng Dự án KCN Lê Minh Xuân 3	51.060.404	483.093.108
Khách hàng Dự án KCN lộc An - Bình Sơn	14.238.813	20.109.222.564
Khách hàng Dự án Khu Thuận Lợi	11.667.625	20.953.549
Khác	6.424.321.475	14.333.584.976
	<u>8.662.984.315</u>	<u>54.080.911.305</u>

18 . THUẾ VÀ CÁC KHOẢN PHẢI NỘP NHÀ NƯỚC

	Số phải thu đầu năm	Số phải nộp đầu năm	Số phải nộp trong kỳ	Số đã thực nộp trong kỳ	Số phải thu cuối kỳ	Số phải nộp cuối kỳ
	VND	VND	VND	VND	VND	VND
Thuế Giá trị gia tăng	-	1.159.078.905	4.064.980.761	5.100.169.870	-	123.889.796
Thuế Thu nhập doanh nghiệp	3.312.009.581	120.695.471.230	204.329.819.944	132.918.454.857	500.000.000	189.294.826.736
Thuế Thu nhập cá nhân	-	9.934.458.568	5.172.401.041	15.556.146.918	732.145.015	282.857.706
Thuế bảo vệ môi trường	1.054.733.690	-	320.337.000	384.120.095	1.118.516.785	-
Các loại thuế khác	-	-	43.556.000	43.556.000	-	-
	4.366.743.271	131.789.008.703	213.931.094.746	154.002.447.740	2.350.661.800	189.701.574.238

Quyết toán thuế của Công ty sẽ chịu sự kiểm tra của cơ quan thuế. Do việc áp dụng luật và các quy định về thuế đối với nhiều loại giao dịch khác nhau có thể được giải thích theo nhiều cách khác nhau, số thuế được trình bày trên Báo cáo tài chính có thể bị thay đổi theo quyết định của cơ quan thuế.

19 . CHI PHÍ PHẢI TRẢ

	30/09/2024	01/01/2024
	VND	VND
a) Ngắn hạn		
- Chi phí lãi vay	1.355.321.168	904.165.703
- Chi phí xây dựng	1.398.425.647	1.555.322.100
- Chi phí hoạt động sản xuất	10.501.599.078	4.436.401.586
	13.255.345.893	6.895.889.389
b) Dài hạn		
- Chi phí hoàn thành ước tính của đất và phát triển cơ sở hạ tầng đã cho thuê	2.761.822.181.106	2.782.614.300.436
	2.761.822.181.106	2.782.614.300.436

CÔNG TY CỔ PHẦN ĐẦU TƯ SÀI GÒN VRG

Lô TT2-1, Đường D4, Khu công nghiệp Đông Nam, xã Hòa Phú, huyện Củ Chi, TP. Hồ Chí Minh

Báo cáo tài chính hợp nhất

Kỳ kế toán từ ngày 01/01/2024 đến ngày 30/09/2024

20 . DOANH THU CHƯA THỰC HIỆN

	<u>30/09/2024</u>	<u>01/01/2024</u>
	VND	VND
a) Ngắn hạn		
- Doanh thu nhận trước tiền thuê đất, nhà xưởng	355.821.300.070	319.294.450.296
- Các khoản doanh thu chưa thực hiện khác	181.875.000	-
	<u><u>356.003.175.070</u></u>	<u><u>319.294.450.296</u></u>
b) Dài hạn		
- Doanh thu nhận trước tiền thuê đất, nhà xưởng	11.590.644.267.248	10.953.989.640.421
	<u><u>11.590.644.267.248</u></u>	<u><u>10.953.989.640.421</u></u>

21 . PHẢI TRẢ KHÁC

	<u>30/09/2024</u>	<u>01/01/2024</u>
	VND	VND
a) Ngắn hạn		
- Nhận ký quỹ, ký cược ngắn hạn	161.516.162.418	248.418.808.350
- Cổ tức, lợi nhuận phải trả	1.209.024.192	2.131.541.002
- Phí duy tu cơ sở hạ tầng	52.606.487.219	37.087.385.913
- Các khoản phải trả, phải nộp khác	12.921.407.378	11.854.610.779
	<u><u>228.253.081.207</u></u>	<u><u>299.492.346.044</u></u>
b) Dài hạn		
- Nhận ký quỹ, ký cược dài hạn	261.845.600	6.796.539.880
	<u><u>261.845.600</u></u>	<u><u>6.796.539.880</u></u>

22 . VAY VÀ NỢ THUÊ TÀI CHÍNH

	01/01/2024		Trong kỳ		30/09/2024	
	Giá trị	Số có khả năng trả nợ	Tăng	Giảm	Giá trị	Số có khả năng trả nợ
	VND	VND	VND	VND	VND	VND
a) Vay ngắn hạn						
Vay ngắn hạn Ngân hàng	1.584.629.381.673	1.584.629.381.673	4.327.732.055.319	3.596.536.126.247	2.315.825.310.745	2.315.825.310.745
- Ngân hàng Vietcombank - CN Thủ Đức ⁽¹⁾	833.914.678.970	833.914.678.970	1.792.187.370.076	1.736.271.277.539	889.830.771.507	889.830.771.507
- Ngân hàng Vietinbank - CN Đông Sài Gòn ⁽²⁾	688.456.192.499	688.456.192.499	1.632.838.618.058	1.533.023.127.772	788.271.682.785	788.271.682.785
- Ngân hàng BIDV - CN Ba Mươi Tháng Tư ⁽³⁾	-	-	438.511.017.760	142.054.757.203	296.456.260.557	296.456.260.557
- Ngân hàng MB - CN Đông Sài Gòn ⁽⁴⁾	-	-	341.266.595.896	-	341.266.595.896	341.266.595.896
- Ngân hàng khác	62.258.510.204	62.258.510.204	122.928.453.529	185.186.963.733	-	-
Nợ dài hạn đến hạn trả	10.526.315.789	10.526.315.789	184.742.884.211	7.894.800.000	187.374.400.000	187.374.400.000
- Ngân hàng BIDV - CN Ba Mươi Tháng Tư ⁽⁵⁾	10.526.315.789	10.526.315.789	7.894.884.211	7.894.800.000	10.526.400.000	10.526.400.000
- Ngân hàng Vietcombank - CN Thủ Đức ⁽⁶⁾	-	-	152.848.000.000	-	152.848.000.000	152.848.000.000
- Ngân hàng Vietinbank - CN Đông Sài Gòn ⁽⁷⁾	-	-	24.000.000.000	-	24.000.000.000	24.000.000.000
	1.595.155.697.462	1.595.155.697.462	4.512.474.939.530	3.604.430.926.247	2.503.199.710.745	2.503.199.710.745

b) Vay dài hạn							
-	Ngân hàng BIDV - CN Ba Mươi Tháng Tư ⁽⁵⁾	100.000.000.000	100.000.000.000	-	7.894.800.000	92.105.200.000	92.105.200.000
-	Ngân hàng Vietcombank - CN Thủ Đức ⁽⁶⁾	-	-	1.183.717.611.207	21.146.611.207	1.162.571.000.000	1.162.571.000.000
-	Ngân hàng Vietinbank - CN Đông Sài Gòn ⁽⁷⁾	-	-	103.000.000.000	-	103.000.000.000	103.000.000.000
-	Ngân hàng khác	1.214.567.270	1.214.567.270	-	1.214.567.270	-	-
		101.214.567.270	101.214.567.270	1.286.717.611.207	30.255.978.477	1.357.676.200.000	1.357.676.200.000
	<i>Khoản nợ đến hạn trả trong vòng 12 tháng</i>	<i>(10.526.315.789)</i>	<i>(10.526.315.789)</i>	<i>(184.742.884.211)</i>	<i>(7.894.800.000)</i>	<i>(187.374.400.000)</i>	<i>(187.374.400.000)</i>
	<i>Khoản nợ đến hạn trả sau 12 tháng</i>	<i>90.688.251.481</i>	<i>90.688.251.481</i>			<i>1.170.301.800.000</i>	<i>1.170.301.800.000</i>

Thông tin chi tiết liên quan đến các khoản vay ngắn hạn:

- (1) Hợp đồng cấp tín dụng số 038/016/24/023 ngày 28/06/2024, với các điều khoản chi tiết sau:
 - + Hạn mức tín dụng: 1.102 tỷ VND;
 - + Mục đích vay: Bổ sung vốn lưu động;
 - + Thời hạn của hợp đồng: từ ngày ký hợp đồng đến 28/06/2025;
 - + Lãi suất cho vay: theo từng giấy nhận nợ cụ thể;
 - + Các hình thức bảo đảm tiền vay: Tín chấp
- (2) Hợp đồng cấp tín dụng số 91/2024-HĐCVHM/NHCT946-VRG ngày 23/04/2024, với các điều khoản chi tiết sau:
 - + Hạn mức tín dụng: 900 tỷ VND;
 - + Mục đích vay: Bổ sung vốn lưu động;
 - + Thời hạn của hợp đồng: từ ngày ký hợp đồng đến 23/04/2025;
 - + Lãi suất cho vay: theo từng giấy nhận nợ cụ thể;
 - + Các hình thức bảo đảm tiền vay: Tín chấp.
- (3) Hợp đồng cấp tín dụng số 01/2023/10741721/HĐTD ngày 25/12/2023, với các điều khoản chi tiết sau:
 - + Hạn mức tín dụng: 300 tỷ VND;
 - + Mục đích vay: Bổ sung vốn lưu động;
 - + Thời hạn của hợp đồng: từ ngày ký hợp đồng đến 25/12/2024;
 - + Lãi suất cho vay: theo từng giấy nhận nợ cụ thể;
 - + Các hình thức bảo đảm tiền vay: Tín chấp.

Thông tin chi tiết liên quan đến các khoản vay ngắn hạn: (Tiếp theo)

- (4) Hợp đồng cấp tín dụng số : 224285.24.280.31820861.TD ngày 29/06/2024, với các điều khoản chi tiết sau:
- + Hạn mức tín dụng: 500 tỷ VND;
 - + Mục đích vay: Cấp tín dụng phục vụ hoạt động cung cấp dịch vụ điện, nước của Khách Hàng tại các KCN;
 - + Thời hạn của hợp đồng: từ ngày ký hợp đồng đến 12/06/2025;
 - + Lãi suất cho vay: theo từng giấy nhận nợ cụ thể;
 - + Các hình thức bảo đảm tiền vay: Tín chấp.

Thông tin chi tiết liên quan đến các khoản vay dài hạn:

- (5) Hợp đồng cấp tín dụng số 02/2023/10741721/HĐTD, với các điều khoản chi tiết sau:
- + Hạn mức tín dụng: 100 tỷ VND;
 - + Mục đích vay: Cho vay trả nợ trước hạn dự án thuộc "Khu nhà xưởng tiêu chuẩn phục vụ doanh nghiệp vừa và nhỏ, công nghiệp hỗ trợ" tại KCN Lê Minh Xuân 3.
 - + Thời hạn của hợp đồng: từ ngày ký hợp đồng đến 22/06/2033;
 - + Lãi suất cho vay: theo từng giấy nhận nợ cụ thể;
 - + Các hình thức bảo đảm tiền vay: Tài sản hình thành trong tương lai.
- (6) Hợp đồng cấp tín dụng số 038/016/24/026 ngày 28/06/2024, với các điều khoản chi tiết sau:
- + Hạn mức tín dụng: 1.509 tỷ VND;
 - + Mục đích vay: Tài trợ chi phí thực hiện công tác chi trả bồi thường, hỗ trợ do giải phóng mặt bằng theo phương án bồi thường, hỗ trợ và tái định cư để thực hiện dự án Khu Liên Hợp Công Nghiệp - Đô Thị - Dịch vụ Phước Đông Bờ Lờ (giai đoạn 3)
 - + Thời hạn của hợp đồng: 84 tháng
 - + Lãi suất cho vay: theo từng giấy nhận nợ cụ thể;
 - + Các hình thức bảo đảm tiền vay: Thế chấp tài sản
- (7) Hợp đồng cấp tín dụng số 172/2024-HDCVDAĐT/NHCT946-VRG ngày 28/08/2024, với các điều khoản chi tiết sau:
- + Hạn mức tín dụng: 117 tỷ VND;
 - + Mục đích vay: Thanh toán chi phí đầu tư của các Dự án: Khu Logistic SVI 1 tại Lô H1, H2-1, Đường N6, KCN Lê Minh Xuân 3
 - + Thời hạn của hợp đồng: 120 tháng
 - + Lãi suất cho vay: theo từng giấy nhận nợ cụ thể;
 - + Các hình thức bảo đảm tiền vay: Thế chấp tài sản.

23 . VỐN CHỦ SỞ HỮU

a) Bảng đối chiếu biến động của vốn chủ sở hữu

	Vốn đầu tư của chủ sở hữu	Quỹ đầu tư phát triển	Quỹ khác thuộc vốn chủ sở hữu	Lợi nhuận chưa phân phối	Cộng
	VND	VND	VND	VND	VND
Số dư đầu kỳ trước	909.041.460.000	604.427.354.707	207.000.000.000	1.524.385.862.993	3.244.854.677.700
Tăng vốn trong kỳ trước	909.037.770.000	(499.971.180.000)	-	(409.066.590.000)	-
Lãi trong kỳ trước	-	-	-	616.669.800.103	616.669.800.103
Chia cổ tức	-	-	-	(318.164.511.000)	(318.164.511.000)
Trích lập các Quỹ	-	55.638.697.761	-	(160.620.823.213)	(104.982.125.452)
Số dư cuối kỳ trước	1.818.079.230.000	160.094.872.468	207.000.000.000	1.253.203.738.883	3.438.377.841.351
Số dư đầu kỳ này	1.818.079.230.000	160.094.872.468	207.000.000.000	1.381.622.580.006	3.566.796.682.474
Tăng vốn trong kỳ này (*)	287.254.800.000	-	-	(272.710.170.000)	14.544.630.000
Lãi trong kỳ này	-	-	-	846.734.756.182	846.734.756.182
Chia cổ tức	-	-	-	(109.084.753.800)	(109.084.753.800)
Trích lập các Quỹ	-	169.477.425.853	-	(261.678.250.542)	(92.200.824.689)
Số dư cuối kỳ này	2.105.334.030.000	329.572.298.321	207.000.000.000	1.584.884.161.846	4.226.790.490.167

(*) Theo Nghị quyết Đại hội đồng cổ đông thường niên năm 2024 số 01/NQDHĐCĐ-SVI ngày 26/04/2024, các cổ đông đã thông qua việc phát hành cổ phiếu để trả cổ tức từ lợi nhuận sau thuế chưa phân phối. Vào ngày 17/07/2024 công ty đã hoàn tất phát hành thêm 27.271.017 cổ phiếu với mệnh giá 10.000 đồng/cổ phiếu.

Theo Nghị quyết Hội đồng quản trị số 1651/NQHĐQT-SVI ngày 23/07/2024 đã thông qua việc ban hành Quy chế phát hành cổ phiếu theo chương trình lựa chọn người lao động (ESOP), phù hợp với Nghị quyết Đại hội đồng cổ đông thường niên năm 2024 số 01/NQDHĐCĐ-SVI ngày 26/04/2024. Vào ngày 05/09/2024 công ty đã hoàn tất phát hành thêm 1.454.463 cổ phiếu cho cán bộ nhân viên từ quỹ khen thưởng Ban điều hành và quỹ khen thưởng phúc lợi của Công ty với mệnh giá 10.000 đồng/cổ phiếu.

b) Chi tiết vốn đầu tư của chủ sở hữu

	Cuối năm	Tỷ lệ	Đầu năm	Tỷ lệ
	VND	(%)	VND	(%)
Công ty CP Đầu tư và Phát triển Đô thị An Lộc	416.655.530.000	19,79%	362.309.170.000	19,93%
Ông Trần Mạnh Hùng	216.828.530.000	10,30%	186.639.920.000	10,27%
Công ty CP Khu Công nghiệp Nam Tân Uyên	189.398.610.000	9,00%	164.694.450.000	9,06%
Ông Lư Thanh Nhã	159.187.360.000	7,56%	136.667.280.000	7,52%
Các cổ đông khác	1.123.264.000.000	53,35%	967.768.410.000	53,22%
	2.105.334.030.000	100%	1.818.079.230.000	100%

CÔNG TY CỔ PHẦN ĐẦU TƯ SÀI GÒN VRG

Lô TT2-1, Đường D4, Khu công nghiệp Đông Nam, xã Hòa Phú, huyện Củ Chi, TP.Hồ Chí Minh

Báo cáo tài chính hợp nhất

Kỳ kế toán từ ngày 01/01/2024 đến ngày 30/09/2024

c) Các giao dịch về vốn với các chủ sở hữu và phân phối cổ tức, chia lợi nhuận

	9 tháng đầu năm 2024	9 tháng đầu năm 2023
	VND	VND
Vốn đầu tư của chủ sở hữu	2.105.334.030.000	1.818.079.230.000
- <i>Vốn góp đầu kỳ</i>	<i>1.818.079.230.000</i>	<i>909.041.460.000</i>
- <i>Vốn góp tăng trong kỳ</i>	<i>287.254.800.000</i>	<i>909.037.770.000</i>
- <i>Vốn góp cuối kỳ</i>	<i>2.105.334.030.000</i>	<i>1.818.079.230.000</i>
Cổ tức, lợi nhuận đã chia		
- <i>Cổ tức công bố</i>	<i>109.084.753.800</i>	<i>318.164.511.000</i>
- <i>Cổ tức đã trả bằng tiền</i>	<i>(109.084.753.800)</i>	<i>(318.164.511.000)</i>

d) Cổ phiếu

	30/09/2024	01/01/2024
Số lượng cổ phiếu đăng ký phát hành	210.533.403	181.807.923
Số lượng cổ phiếu đã bán ra công chúng	210.533.403	181.807.923
- <i>Cổ phiếu phổ thông</i>	<i>210.533.403</i>	<i>181.807.923</i>
Số lượng cổ phiếu đang lưu hành	210.533.403	181.807.923
- <i>Cổ phiếu phổ thông</i>	<i>210.533.403</i>	<i>181.807.923</i>

Mệnh giá cổ phiếu đang lưu hành: 10.000 VND/cổ phiếu

24 . TỔNG DOANH THU BÁN HÀNG VÀ CUNG CẤP DỊCH VỤ

	9 tháng đầu năm 2024	9 tháng đầu năm 2023
	VND	VND
Doanh thu cung cấp dịch vụ tiện ích điện, nước KCN	4.783.191.232.010	3.985.000.275.601
Doanh thu bán hàng hoá, thành phẩm	89.949.284.743	95.778.351.724
Doanh thu cung cấp dịch vụ tiện ích KCN khác	349.647.013.315	274.226.958.623
Doanh thu cho thuê đất đã phát triển cơ sở hạ tầng	280.712.732.328	269.934.576.908
Doanh thu cung cấp dịch vụ xây dựng	42.197.927.143	20.877.139.879
Doanh thu cung cấp dịch vụ khác	191.875.282.914	117.082.872.991
	5.737.573.472.453	4.762.900.175.726

25 . CÁC KHOẢN GIẢM TRỪ DOANH THU

	9 tháng đầu năm 2024	9 tháng đầu năm 2023
	VND	VND
Chiết khấu thương mại	745.694.324	869.058.635
Hàng bán bị trả lại	329.550.507	66.961.524
	1.075.244.831	936.020.159

CÔNG TY CỔ PHẦN ĐẦU TƯ SÀI GÒN VRG

Lô TT2-1, Đường D4, Khu công nghiệp Đông Nam, xã Hòa Phú, huyện Củ Chi, TP.Hồ Chí Minh

Báo cáo tài chính hợp nhất

Kỳ kế toán từ ngày 01/01/2024 đến ngày 30/09/2024

26 . GIÁ VỐN HÀNG BÁN

	9 tháng đầu năm 2024	9 tháng đầu năm 2023
	VND	VND
Giá vốn cung cấp dịch vụ tiện ích điện, nước KCN	4.397.137.756.129	3.663.701.816.001
Giá vốn hàng hoá, thành phẩm đã bán	77.068.166.883	88.273.313.231
Giá vốn dịch vụ tiện ích KCN khác	164.007.075.708	136.380.219.871
Giá vốn thuê đất đã phát triển cơ sở hạ tầng	88.677.254.496	114.597.131.261
Giá vốn cung cấp dịch vụ xây dựng	40.006.630.698	17.664.080.735
Giá vốn dịch vụ khác	157.277.438.826	103.400.123.149
	<u>4.924.174.322.740</u>	<u>4.124.016.684.248</u>

27 . DOANH THU HOẠT ĐỘNG TÀI CHÍNH

	9 tháng đầu năm 2024	9 tháng đầu năm 2023
	VND	VND
Lãi tiền gửi, lãi cho vay	211.926.431.076	186.709.168.682
Lãi bán các khoản đầu tư	140.076.958.679	16.844.729.603
Cổ tức, lợi nhuận được chia	5.608.905.000	3.090.818.000
Lãi do thoái vốn	-	82.945.431.122
Doanh thu hoạt động tài chính khác	34.320.639.573	10.068.726.403
	<u>391.932.934.328</u>	<u>299.658.873.810</u>

28 . CHI PHÍ TÀI CHÍNH

	9 tháng đầu năm 2024	9 tháng đầu năm 2023
	VND	VND
Lãi tiền vay	51.747.503.535	41.398.289.720
Chiết khấu thanh toán, lãi mua hàng trả chậm	1.835.455.678	2.492.132.561
Thanh lý công ty con	-	1.066.392.681
Hoàn nhập/dự phòng giảm giá chứng khoán kinh doanh và tổn thất đầu tư	19.890.947.674	25.345.791.620
Chi phí tài chính khác	1.534.561.686	1.038.900.836
	<u>75.008.468.573</u>	<u>71.341.507.418</u>

29 . CHI PHÍ BÁN HÀNG

	9 tháng đầu năm 2024	9 tháng đầu năm 2023
	VND	VND
Chi phí nhân công	2.810.120.683	2.740.156.408
Chi phí khấu hao tài sản cố định	30.471.882	63.553.532
Chi phí dịch vụ mua ngoài	332.663.655	403.347.848
Chi phí khác bằng tiền	9.649.158.275	8.837.368.903
	<u>12.822.414.495</u>	<u>12.044.426.691</u>

30 . CHI PHÍ QUẢN LÝ DOANH NGHIỆP

	9 tháng đầu năm 2024	9 tháng đầu năm 2023
	VND	VND
Chi phí nhân công	37.286.757.834	34.184.159.558
Chi phí khấu hao tài sản cố định	2.708.842.071	2.277.517.385
Chi phí dự phòng	-	699.910.964
Phân bổ lợi thế thương mại	-	6.278.934.701
Chi phí dịch vụ mua ngoài	4.225.614.372	2.976.246.527
Chi phí khác	19.533.768.893	17.387.039.987
	63.754.983.170	63.803.809.122

31 . CHI PHÍ THUẾ THU NHẬP DOANH NGHIỆP HIỆN HÀNH

	9 tháng đầu năm 2024	9 tháng đầu năm 2023
	VND	VND
Chi phí thuế TNDN tại công ty mẹ	149.449.604.778	139.528.361.894
Chi phí thuế TNDN tại các công ty con	59.626.966.846	40.330.250.432
	209.076.571.624	179.858.612.326

32 . THUẾ THU NHẬP DOANH NGHIỆP HOẢN LẠI

a) Thuế thu nhập hoãn lại phải trả

	30/09/2024	01/01/2024
	VND	VND
- Thuế suất Thuế TNDN sử dụng để xác định giá trị Thuế thu nhập hoãn lại phải trả	20%	20%
- Thuế thu nhập hoãn lại phải trả phát sinh từ các khoản chênh lệch tạm thời được khấu trừ	126.126.304.714	137.284.043.568
Thuế thu nhập hoãn lại phải trả	126.126.304.714	137.284.043.568

b) Chi phí thuế TNDN hoãn lại

	9 tháng đầu năm 2024	9 tháng đầu năm 2023
	VND	VND
Chênh lệch tạm thời được khấu trừ (*)	(2.481.349.278)	10.995.785.375
	(2.481.349.278)	10.995.785.375

CÔNG TY CỔ PHẦN ĐẦU TƯ SÀI GÒN VRG

Lô TT2-1, Đường D4, Khu công nghiệp Đông Nam, xã Hòa Phú, huyện Củ Chi, TP.Hồ Chí Minh

Báo cáo tài chính hợp nhất

Kỳ kế toán từ ngày 01/01/2024 đến ngày 30/09/2024

33 . LÃI CƠ BẢN TRÊN CỔ PHIẾU

Việc tính toán lãi cơ bản trên cổ phiếu có thể phân phối cho các cổ đông sở hữu cổ phần phổ thông của Công ty được thực hiện dựa trên các số liệu sau :

	9 tháng đầu năm 2024	9 tháng đầu năm 2023
	VND	VND
Lợi nhuận sau thuế	846.734.756.182	616.669.800.103
Các khoản điều chỉnh	(84.226.924.420)	(61.341.760.529)
- <i>Quỹ khen thưởng phúc lợi được trích từ lợi nhuận sau thuế</i>	(84.226.924.420)	(61.341.760.529)
Lợi nhuận phân bổ cho cổ phiếu phổ thông	762.507.831.762	555.328.039.574
Cổ phiếu phổ thông lưu hành bình quân trong kỳ	210.533.403	210.533.403
Lãi cơ bản trên cổ phiếu	4.022	2.638

34 . THÔNG TIN BỔ SUNG CHO CÁC KHOẢN MỤC TRÌNH BÀY TRONG BÁO CÁO LƯU CHUYỂN TIỀN TỆ

	9 tháng đầu năm 2024	9 tháng đầu năm 2023
	VND	VND
a) Số tiền đi vay thực thu trong kỳ		
Tiền thu từ đi vay theo kế ước thông thường;	5.619.712.782.315	3.356.348.384.655
b) Số tiền đã thực trả gốc vay trong kỳ		
Tiền trả nợ gốc vay theo kế ước thông thường;	3.632.055.220.513	2.783.332.846.992

35 . NHỮNG SỰ KIỆN PHÁT SINH SAU NGÀY KẾT THÚC KỲ BÁO CÁO

Không có sự kiện trọng yếu nào xảy ra sau ngày kết thúc cho kỳ tài chính kết thúc ngày 30 tháng 09 năm 2024 đòi hỏi được điều chỉnh hay công bố trên Báo cáo tài chính hợp nhất này.

36 . NGHIỆP VỤ VÀ SỐ DƯ VỚI CÁC BÊN LIÊN QUAN

Danh sách các bên liên quan tại ngày 30 tháng 06 năm 2024 :

Bên liên quan	Mối quan hệ
Công ty Cổ Phần Đầu tư và Phát triển Đô thị An Lộc	Cổ đông lớn
Công ty Cổ phần Khu công nghiệp Nam Tân Uyên	Công ty liên kết
Công ty Cổ phần khoáng sản Fico Tây Ninh	Công ty liên kết
Công ty Cổ phần Phát triển Đô thị và Khu công nghiệp Cao Su Việt Nam	Công ty liên kết

Các giao dịch trọng yếu của Công ty với các bên liên quan trong kỳ báo cáo gồm:

Bên liên quan	Mối quan hệ	Nội dung nghiệp vụ	9 tháng đầu năm 2024	9 tháng đầu năm 2023
			VND	VND
Công ty Cổ phần Đầu tư và Phát triển Đô thị An Lộc	Cổ đông lớn	Thu hồi khoản cho vay	-	1.210.200.000.000
		Thu hồi lãi vay	-	139.700.393.342

CÔNG TY CỔ PHẦN ĐẦU TƯ SÀI GÒN VRG

Lô TT2-1, Đường D4, Khu công nghiệp Đông Nam, xã Hòa Phú, huyện Củ Chi, TP.Hồ Chí Minh

Báo cáo tài chính hợp nhất

Kỳ kế toán từ ngày 01/01/2024 đến ngày 30/09/2024


Các giao dịch trọng yếu của Công ty với các bên liên quan trong kỳ báo cáo gồm: (Tiếp theo)

Bên liên quan	Mối quan hệ	Nội dung nghiệp vụ	9 tháng đầu năm	9 tháng đầu năm
			2024	2023
			VND	VND
Các cá nhân	Thành viên HĐQT, BGD, BKS, thành viên quản lý chủ chốt	Chi tạm ứng	42.023.391.128	300.806.819.630
		Mua tài sản	-	38.500.000.000
		Hoàn tạm ứng	8.444.545.662	137.489.291.948
Công ty Cổ phần Khu Công nghiệp Nam Tân Uyên	Công ty liên kết	Lợi nhuận được chia	48.504.113.359	57.695.882.794
Công ty Cổ phần Phát triển Đô thị và Khu công nghiệp Cao su Việt Nam	Công ty liên kết	Lợi nhuận được chia	3.366.478.746	(709.848.329)
		Cổ tức được chia	22.066.040.000	10.907.640.000
Công ty Cổ Phần khoáng sản FICO Tây Ninh	Công ty liên kết	Cổ tức được chia	3.998.708.000	12.995.801.000

Số dư tại ngày kết thúc kỳ kế toán:**Phải thu ngắn hạn khác**

Bên liên quan	Mối quan hệ	Nội dung nghiệp vụ	30/09/2024	01/01/2024
			VND	VND
Cá nhân	Thành viên HĐQT, BGD, BKS, thành viên quản lý chủ chốt	Tạm ứng	747.141.348.472	718.782.371.856

Người lập



Trần Thị Hằng

Kế toán trưởng



Nguyễn Thành Đạt

TP.HCM, ngày 28 tháng 10 năm 2024

Tổng Giám đốc



Lư Thanh Nhã

Số: 2202/SVI-TCKT

TP. Hồ Chí Minh, ngày 29 tháng 10 năm 2024

V/v: Giải trình chênh lệch lợi nhuận
sau thuế trên BCTC quý III năm 2024

Kính gửi: - Ủy ban Chứng khoán Nhà nước

- Sở Giao dịch Chứng khoán Thành Phố Hồ Chí Minh

Công ty cổ phần Đầu tư Sài Gòn VRG gửi đến quý cơ quan lời chào trân trọng.

Thực hiện theo Thông tư số 96/2020/TT-BTC ngày 16/11/2020 của Bộ Tài Chính về việc hướng dẫn việc công bố thông tin trên thị trường chứng khoán. Công ty Cổ Phần Đầu Tư Sài Gòn VRG xin giải trình về chênh lệch Lợi nhuận sau thuế trên BCTC riêng và Hợp nhất Quý III năm 2024 như sau:

Chỉ tiêu	Quý III năm 2024	Quý III năm 2023	Chênh lệch	
			Số tiền	Tỷ lệ (%)
Báo cáo tài chính riêng				
Lợi nhuận sau thuế	249.196.514.198	161.311.838.606	87.884.675.592	54,48%
Báo cáo tài chính hợp nhất				
Lợi nhuận sau thuế	313.614.280.938	203.168.623.401	110.445.657.537	54,36%

Chỉ tiêu lợi nhuận sau thuế Quý III năm 2024 của Báo cáo tài chính riêng và hợp nhất chênh lệch so với cùng kỳ năm 2023 chủ yếu đến từ những yếu tố sau:

- Doanh thu bán hàng hoá và cung cấp dịch vụ của Báo cáo tài chính riêng và Hợp nhất tăng tương ứng 15,8% và 15,97% do doanh thu từ cung cấp dịch vụ tiện ích điện, nước KCN tăng hơn so với cùng kỳ năm trước.
- Doanh thu tài chính của Báo cáo tài chính riêng tăng 196,7% do cổ tức, lợi nhuận được chia tăng hơn so với cùng kỳ năm trước; Doanh thu tài chính của Báo cáo Hợp nhất tăng 154,25% do lãi bán các khoản đầu tư tăng hơn so với cùng kỳ năm trước.

Chính các yếu tố trên làm cho Lợi nhuận sau thuế của Báo cáo tài chính riêng và Hợp nhất Quý III năm 2024 tăng so với cùng kỳ năm trước.

Trên đây là giải trình của Công ty Cổ Phần Đầu Tư Sài Gòn VRG về chênh lệch lợi nhuận sau thuế trên Báo cáo tài chính riêng và Hợp nhất Quý III năm 2024.

Trân trọng báo cáo./.

Nơi nhận:

- Như trên;
- Lưu VT



TỔNG GIÁM ĐỐC

Lư Thanh Nhã

Công ty	Quý III năm 2024	Quý III năm 2023	Công ty
Báo cáo tài chính riêng			
Báo cáo tài chính hợp nhất			
Báo cáo tài chính hợp nhất			