



CÔNG TY CỔ PHẦN QUỐC CƯỜNG GIA LAI
Nguyễn Chí Thanh, Phường Trà Bá, TP, Pleiku, Tỉnh Gia Lai
ĐT: 02693820046;3820061, Fax: 02693820549

BÁO CÁO TÀI CHÍNH HỢP NHẤT

QUÝ 3 NĂM 2024

BẢNG CÂN ĐỐI KẾ TOÁN HỢP NHẤT

Vào ngày 30 tháng 09 năm 2024

ĐVT: VND

Mã số	TÀI SẢN	Thuyết minh	Số cuối kỳ	Số đầu năm
100	A. TÀI SẢN NGẮN HẠN		7,555,116,482,436	7,530,765,425,228
110	I. Tiền và các khoản tương đương tiền		52,724,251,276	28,484,961,022
111	1. Tiền	5	52,724,251,276	28,484,961,022
112	2. Các khoản tương đương tiền			
120	II. Đầu tư tài chính ngắn hạn		-	-
121	1. Chứng khoán kinh doanh		-	-
122	2. Dự phòng giảm giá chứng khoán kinh doanh		-	-
123	3. Đầu tư nắm giữ đến ngày đáo hạn			
130	III. Các khoản phải thu ngắn hạn		556,516,921,029	441,601,066,907
131	1. Phải thu khách hàng	7	286,352,719,242	284,787,071,015
132	2. Trả trước cho người bán	8	145,986,420,223	128,946,850,691
135	5. Phải thu về cho vay ngắn hạn		8,130,000,000	22,900,000,000
136	6. Phải thu ngắn hạn khác	9	117,179,301,564	6,098,665,201
137	7. Dự phòng phải thu ngắn hạn khó đòi	10	(1,131,520,000)	(1,131,520,000)
139	8. Tài sản thiếu chờ xử lý			
140	IV. Hàng tồn kho		6,922,864,635,446	7,035,877,661,428
141	1. Hàng tồn kho	11	6,923,332,293,863	7,036,189,115,215
149	2. Dự phòng giảm giá hàng tồn kho	11	(467,658,417)	(311,453,787)
150	V. Tài sản ngắn hạn khác		23,010,674,685	24,801,735,871
151	1. Chi phí trả trước ngắn hạn		7,156,919,869	9,714,523,063
152	2. Thuế giá trị gia tăng được khấu trừ		15,149,338,494	15,083,575,521
153	3. Thuế và các khoản khác phải thu Nhà nước		704,416,322	3,637,287
155	4. Tài sản ngắn hạn khác			
200	B. TÀI SẢN DÀI HẠN		1,782,206,891,376	2,036,370,786,481
210	I. Các khoản phải thu dài hạn	9	74,336,786,560	141,715,314,060
216	6. Phải thu dài hạn khác		74,336,786,560	141,715,314,060
220	II. Tài sản cố định		1,093,167,869,357	1,142,853,120,003
221	1. Tài sản cố định hữu hình	12	1,045,599,269,357	1,095,284,520,003
222	Nguyên giá		1,518,755,939,738	1,514,702,800,268
223	Giá trị khấu hao lũy kế		(473,156,670,381)	(419,418,280,265)
227	2. Tài sản cố định vô hình	13	47,568,600,000	47,568,600,000
228	Nguyên giá		47,666,600,000	47,666,600,000
229	Giá trị khấu hao lũy kế		(98,000,000)	(98,000,000)
230	III. Bất động sản đầu tư		14,322,890,436	15,145,261,566
231	Nguyên giá		27,412,370,931	27,412,370,931
232	Giá trị khấu trừ lũy kế		(13,089,480,495)	(12,267,109,365)
240	IV. Tài sản dở dang dài hạn		32,615,556	3,068,412,623
241	1. Chi phí sản xuất, KD dở dang dài hạn		-	-
242	2. Chi phí xây dựng cơ bản dở dang		32,615,556	3,068,412,623
250	V. Đầu tư tài chính dài hạn	15	597,199,033,515	732,310,451,518
251	1. Đầu tư vào công ty con		-	-
252	2. Đầu tư vào công ty liên kết, liên doanh		547,574,865,447	682,685,770,674
253	3. Đầu tư góp vốn vào đơn vị khác		49,715,835,671	49,715,835,671
254	4. Dự phòng giảm giá đầu tư dài hạn		(91,667,603)	(91,154,827)
260	VI. Tài sản dài hạn khác		3,147,695,952	1,278,226,711
261	1. Chi phí trả trước dài hạn		3,147,695,952	1,278,226,711
268	2. Tài sản dài hạn khác		-	-
269	3. Lợi thế thương mại		-	-
270	TỔNG CỘNG TÀI SẢN		9,337,323,373,812	9,567,136,211,709



BẢNG CÂN ĐỐI KẾ TOÁN HỢP NHẤT (tiếp theo)
 Vào ngày 30 tháng 09 năm 2024

VNĐ

Mã số	NGUỒN VỐN	Thuyết minh	Số cuối kỳ	Số đầu năm
300	C. NỢ PHẢI TRẢ		4,822,000,153,484	5,225,329,422,667
310	I. Nợ ngắn hạn		4,587,100,135,909	4,956,569,692,976
311	1. Phải trả người bán	17	37,292,212,156	45,054,055,239
312	2. Người mua trả tiền trước	18	152,778,417,257	230,327,222,354
313	3. Thuế và các khoản phải nộp Nhà nước	19	25,390,373,215	28,006,480,532
314	4. Phải trả người lao động		1,252,108,787	1,156,890,802
315	5. Chi phí phải trả	20	58,630,219,653	62,794,433,174
318	6. Doanh thu chưa thực hiện ngắn hạn			
319	7. Phải trả ngắn hạn khác	21	4,125,550,890,662	4,275,153,827,625
320	8. Vay và nợ thuê tài chính ngắn hạn	16	185,825,781,379	313,696,650,450
321	9. Dự phòng phải trả ngắn hạn			
322	10. Quỹ khen thưởng, phúc lợi		380,132,800	380,132,800
330	II. Nợ dài hạn		234,900,017,575	268,759,729,697
333	2. Chi phí phải trả dài hạn	20		
337	7. Phải trả dài hạn khác			
338	8. Vay và nợ thuê tài chính dài hạn	22	234,675,000,000	268,237,500,000
341	5. Thuế thu nhập hoãn lại phải trả		225,017,575	522,229,691
400	D. VỐN CHỦ SỞ HỮU		4,515,323,220,329	4,341,806,789,042
410	I. Vốn chủ sở hữu	23	4,515,323,220,329	4,341,806,789,042
411	1. Vốn góp của chủ sở hữu		2,751,293,100,000	2,751,293,100,000
412	2. Thặng dư vốn cổ phần		807,235,430,600	807,235,430,600
414	3. Vốn khác thuộc chủ sở hữu		23,900,200,000	
415	3. Cổ phiếu quỹ		-1,690,000	-1,690,000
418	4. Quỹ đầu tư phát triển		35,249,925,221	35,249,925,221
421	6. Lợi nhuận sau thuế chưa phân phối		519,854,996,264	520,920,118,516
421a	LNST chưa phân phối lũy kế đến cuối kỳ trước		493,951,203,285	513,465,514,043
421b	LNST chưa phân phối kỳ này		25,903,792,978	7,454,604,473
429	7. Lợi ích cổ đông không kiểm soát		377,791,258,244	227,109,904,705
440	TỔNG CỘNG NGUỒN VỐN		9,337,323,373,812	9,567,136,211,709

Nguyễn Thị Kim Dung
 Người lập


Ngày 30 tháng 10 năm 2024


Phạm Hoàng Phương
 Kế toán trưởng

Nguyễn Quốc Cường
 Tổng giám đốc

BÁO CÁO KẾT QUẢ HOẠT ĐỘNG KINH DOANH HỢP NHẤT
 Vào ngày 30 tháng 09 năm 2024

CHỈ TIÊU	Mã số	Thuyết minh	Quý III		Lũy kế từ 01/01 đến 30/09	
			Năm nay	Năm trước	Năm nay	Năm trước
1. Doanh thu bán hàng và cung cấp dịch vụ	01		178,285,563,300	66,872,776,633	243,504,364,088	277,585,099,566
2. Các khoản giảm trừ Doanh thu	02					
3. Doanh thu thuần về bán hàng và cung cấp dịch vụ	10	24	178,285,563,300	66,872,776,633	243,504,364,088	277,585,099,566
4. Giá vốn hàng bán và dịch vụ cung cấp	11	26	(150,240,162,053)	(45,182,819,921)	(215,388,417,616)	(234,180,293,478)
5. Lợi nhuận gộp về bán hàng và cung cấp dịch vụ	20		28,045,401,247	21,689,956,712	28,115,946,472	43,404,806,088
6. Doanh thu hoạt động tài chính	21	25	159,807,949	16,805,192	6,586,774,017	627,695,046
7. Chi phí tài chính	22	27	(8,105,123,246)	(11,100,976,591)	(25,566,715,825)	(32,989,816,709)
<i>Trong đó: Chi phí lãi vay</i>	23		(8,103,285,085)	(11,100,954,912)	(25,508,242,729)	(32,885,595,228)
8. Phần lãi trong công ty liên kết	24		(168,519)	(39,933,823)	1,486,060,581	(302,438,550)
9. Chi phí bán hàng	25		(87,327,809)	(450,000,000)	(408,979,218)	(2,809,803,283)
10. C Phí quản lý doanh nghiệp	26		(4,608,769,258)	(3,757,803,590)	(11,522,262,475)	(16,378,637,595)
11. Lợi nhuận thuần từ hoạt động kinh doanh	30		15,403,820,364	6,358,047,900	(1,309,176,448)	(8,448,195,003)
12. Thu nhập khác	31	28	16,416,895,851	1,613,035,865	20,812,047,999	7,574,519,380
13. Chi phí khác	32	28	(3,361,725,709)	(1,637,847,527)	(7,963,337,505)	(4,272,414,555)
14. Lợi nhuận khác	40		13,055,170,142	(24,811,662)	12,848,710,494	3,302,104,825
15. Tổng LN kế toán trước thuế	50		28,458,990,506	6,333,236,238	11,539,534,046	(5,146,090,178)
16. C Phí thuế TNDN hiện hành	51	29	(3,079,164,452)	3,937,473,033	(3,079,164,452)	1,800,573,034
17. T Nhập thuế TNDN hoãn lại	52		(33,704)	(7,986,765)	297,212,116	(60,487,710)
18. Lợi nhuận sau thuế TNDN	60		25,379,792,350	10,262,722,506	8,757,581,710	(3,406,004,854)
18.1 Lợi nhuận sau thuế của công ty mẹ	61		25,903,792,978	10,334,920,184	10,851,228,171	(3,276,428,598)
18.2 Lợi nhuận sau thuế của cổ đông không kiểm soát	62		(524,000,628)	(72,197,678)	(2,093,646,461)	(129,576,256)
19. Lãi cơ bản trên cổ phiếu	70		94	38	39	(12)


 Nguyễn Thị Kim Dung
 Người lập
 Ngày 30 tháng 10 năm 2024


 Phạm Hoàng Phương
 Kế toán trưởng


 Nguyễn Quốc Cường
 Tổng giám đốc

BÁO CÁO LƯU CHUYỂN TIỀN TỆ HỢP NHẤT

Vào ngày 30 tháng 09 năm 2024

Mã số	CHỈ TIÊU	Thuyết minh	Lũy kế từ 01/01 đến 30/09	
			Năm nay	Năm trước
	I. LƯU CHUYỂN TIỀN TỪ HOẠT ĐỘNG KINH DOANH			
1	Lợi nhuận trước thuế <i>Điều chỉnh cho các khoản:</i>		11,539,534,046	(5,146,090,178)
2	Khấu hao TSCĐ và BĐSĐT		54,560,761,246	53,853,917,658
3	Các khoản dự phòng		156,717,405	(399,930,344)
4	Lãi, lỗ chênh lệch tỷ giá hối đoái		57,251,223	104,151,825
5	Lãi, lỗ từ hoạt động đầu tư		(6,586,774,017)	(735,791,793)
6	Chi phí lãi vay		25,508,242,729	32,884,244,230
7	Điều chỉnh khác			
8	Lợi nhuận từ hoạt động kinh doanh trước thay đổi vốn lưu động		85,235,732,632	80,560,501,398
9	Tăng giảm các khoản phải thu		40,949,381,666	78,244,037,788
10	Tăng, giảm hàng tồn kho		112,856,821,352	110,246,253,432
11	Tăng, giảm các khoản phải trả		(179,466,218,839)	(270,337,597,375)
12	Tăng giảm chi phí trả trước		688,133,953	121,299,449
14	Tiền lãi vay đã trả		(26,919,188,748)	(46,366,700,564)
15	Thuế thu nhập doanh nghiệp đã nộp		(1,854,858,058)	(7,181,518,119)
16	Tiền thu khác từ hoạt động kinh doanh			11,639,000,000
17	Tiền chi khác cho hoạt động kinh doanh			(70,000,000)
20	Lưu chuyển tiền thuần từ hoạt động kinh doanh		31,489,803,958	(43,144,723,991)
	II. LƯU CHUYỂN TIỀN TỪ HOẠT ĐỘNG ĐẦU TƯ			
21	Tiền chi để mua sắm, xây dựng TSCĐ và tài sản dài hạn khác		(984,726,847)	(60,272,727)
22	Tiền thu từ thanh lý tài sản cố định, tài sản dài hạn khác			
23	Tiền chi cho vay, mua các công cụ nợ của đơn vị khác		-	
24	Tiền thu hồi từ cho vay			200,000,000
25	Tiền chi đầu tư góp vốn vào đơn vị khác		-	
26	Tiền thu hồi đầu tư góp vốn vào đơn vị khác		23,000,000,000	
27	Tiền thu lãi cho vay, cổ tức và lợi nhuận được chia		166,582,214	747,108,924
30	Lưu chuyển tiền thuần từ hoạt động đầu tư		22,181,855,367	886,836,197



BÁO CÁO LƯU CHUYỂN TIỀN TỆ HỢP NHẤT (tiếp theo)

Vào ngày 30 tháng 09 năm 2024

VND


Mã số	CHỈ TIÊU	Thuyết minh	Lũy kế từ 01/01 đến 30/09	
			Năm nay	Năm trước
	III. LƯU CHUYỂN TIỀN TỪ HOẠT ĐỘNG TÀI CHÍNH			
31	Thu tiền từ phát hành cổ phiếu, nhận vốn góp của chủ sở hữu			
33	Tiền thu từ đi vay		69,114,155,054	85,568,625,125
34	Tiền chi trả nợ gốc vay		(98,546,524,125)	(90,107,418,000)
36	Chi trả cổ tức			
40	Lưu chuyển tiền thuần từ hoạt động tài chính		(29,432,369,071)	(4,538,792,875)
50	Tăng (giảm) tiền và tương đương tiền thuần trong kỳ		24,239,290,254	(46,796,680,669)
60	Tiền và tương đương tiền đầu kỳ	5	28,484,961,022	76,888,809,921
61	ảnh hưởng của thay đổi tỷ giá			
70	Tiền và tương đương tiền cuối kỳ	5	52,724,251,276	30,092,129,252



Nguyễn Thị Kim Dung
Người lập
Ngày 30 tháng 10 năm 2024



Phạm Hoàng Phương
Kế toán trưởng



Nguyễn Quốc Cường
Tổng giám đốc



THUYẾT MINH BÁO CÁO TÀI CHÍNH HỢP NHẤT (tiếp theo)
Cho quý 3 kết thúc ngày 30 tháng 09 năm 2024

1. THÔNG TIN CÔNG TY

Công ty Cổ phần Quốc Cường Gia Lai (“Công ty”) là công ty cổ phần được thành lập theo Luật Doanh nghiệp của Việt Nam theo Giấy Chứng nhận Đăng ký Kinh doanh (“GCNĐKKD”) số 3903000116 do Sở Kế hoạch và Đầu tư (“KH&ĐT”) Tỉnh Gia Lai cấp ngày 21 tháng 3 năm 2007, và các GCNĐKKD điều chỉnh.

Công ty được niêm yết tại Sở Giao dịch Chứng khoán Thành phố Hồ Chí Minh ngày 9 tháng 8 năm 2010 theo Quyết định số 156/QĐ-SGDHCM do Tổng Giám đốc Sở Giao dịch Chứng khoán Thành phố Hồ Chí Minh ký ngày 27 tháng 7 năm 2010.

Hoạt động chính trong năm hiện hành của Công ty là phát triển và kinh doanh bất động sản, bao gồm cao ốc văn phòng và căn hộ cho thuê, cung cấp dịch vụ xây dựng công trình dân dụng và công nghiệp, đầu tư xây dựng công trình thủy điện, trồng cây cao su và mua bán cao su thành phẩm, kinh doanh sản phẩm gỗ.

Công ty có trụ sở chính tọa lạc tại Đường Nguyễn Chí Thanh, Phường Trà Bá, Thành phố Pleiku, Tỉnh Gia Lai, Việt Nam. Công ty có văn phòng đại diện tọa lạc tại số 26, Đường Trần Quốc Thảo, Quận 3, Thành phố Hồ Chí Minh, Việt Nam.

Hình thức sở hữu vốn

Chi tiết các công ty con:

ST T	Tên công ty con	Vốn điều lệ	Tỷ lệ sở hữu	Hoạt động chính
1	Công ty TNHH Bến du thuyền Đà Nẵng	773.000.000.000	65,48%	Kinh doanh bất động sản
2	Công ty Cổ phần Đầu tư Xây dựng Thủy điện Quốc Cường	140.000.000.000	90,00%	Kinh doanh thủy điện
3	Công ty Cổ phần Giai Việt (*)	100.000.000.000	50,00%	Kinh doanh bất động sản

(*) Tại ngày 30/09/2024, Công ty nắm giữ 57,3% tỷ lệ lợi ích trong Công ty Cổ phần Giai Việt. Trong đó, 50% tỷ lệ lợi ích trực tiếp và 7,3% tỷ lệ lợi ích gián tiếp thông qua Công ty Cổ phần Bất động sản Sông Mã.

Chi tiết các công ty liên kết:

ST T	Tên công ty liên kết	Vốn điều lệ	Tỷ lệ sở hữu	Hoạt động chính
1	Công ty TNHH Xây dựng và Kinh doanh nhà Phạm Gia	710.000.000.000	43,81%	Kinh doanh bất động sản
2	Công ty Cổ phần Bất động sản Hiệp Phúc	650.000.000.000	34,00%	Kinh doanh bất động sản

2. CƠ SỞ TRÌNH BÀY

2.1 Chuẩn mực và Chế độ kế toán áp dụng

Báo cáo tài chính hợp nhất của Công ty và các công ty con (“Tập đoàn”) được trình bày bằng đồng Việt Nam (“VNĐ”) phù hợp với chế độ kế toán doanh nghiệp ban hành theo thông tư số 200/2014/TT-BTC ngày 22/12/2014 của Bộ trưởng Bộ Tài và các Chuẩn mực kế toán Việt Nam do Bộ Tài chính ban hành theo:

Quyết định số 149/2001/QĐ-BTC ngày 31 tháng 12 năm 2001 về việc ban hành bốn Chuẩn mực Kế toán Việt Nam (Đợt 1);

THUYẾT MINH BÁO CÁO TÀI CHÍNH HỢP NHẤT (tiếp theo)
Cho quý 3 kết thúc ngày 30 tháng 09 năm 2024

Quyết định số 165/2002/QĐ-BTC ngày 31 tháng 12 năm 2002 về việc ban hành sáu Chuẩn mực Kế toán Việt Nam (Đợt 2);

Quyết định số 234/2003/QĐ-BTC ngày 30 tháng 12 năm 2003 về việc ban hành sáu Chuẩn mực Kế toán Việt Nam (Đợt 3);

Quyết định số 12/2005/QĐ-BTC ngày 15 tháng 2 năm 2005 về việc ban hành sáu Chuẩn mực Kế toán Việt Nam (Đợt 4); và

Quyết định số 100/2005/QĐ-BTC ngày 28 tháng 12 năm 2005 về việc ban hành bốn Chuẩn mực Kế toán Việt Nam (Đợt 5).

Theo đó, bảng cân đối kế toán hợp nhất, báo cáo kết quả hoạt động kinh doanh hợp nhất, báo cáo lưu chuyển tiền tệ hợp nhất và các thuyết minh báo cáo tài chính hợp nhất được trình bày kèm theo và việc sử dụng báo cáo này không dành cho các đối tượng không được cung cấp các thông tin về các thủ tục, nguyên tắc, và thông lệ kế toán tại Việt Nam và hơn nữa không được chủ định trình bày tình hình tài chính, kết quả hoạt động kinh doanh và lưu chuyển tiền tệ theo các nguyên tắc và thông lệ kế toán được chấp nhận rộng rãi ở các nước và lãnh thổ khác ngoài Việt Nam.

2.2 Hình thức sổ kế toán áp dụng

Hình thức sổ kế toán được áp dụng của Tập đoàn là Nhật ký chung.

2.3 Kỳ kế toán năm

Kỳ kế toán của Tập đoàn áp dụng cho việc lập báo cáo tài chính hợp nhất bắt đầu từ ngày 1 tháng 1 và kết thúc ngày 31 tháng 12.

2.4 Đơn vị tiền tệ sử dụng trong kế toán

Báo cáo tài chính hợp nhất được lập bằng đơn vị tiền tệ sử dụng trong kế toán của Tập đoàn là VNĐ.

2.5 Cơ sở hợp nhất

Báo cáo tài chính hợp nhất bao gồm báo cáo tài chính của Công ty và các công ty con Quý 3/2024 kết thúc ngày 30 tháng 09 năm 2024

Các công ty con được hợp nhất toàn bộ kể từ ngày mua, là ngày Tập đoàn nắm quyền kiểm soát công ty con, và tiếp tục được hợp nhất cho đến ngày Tập đoàn chấm dứt quyền kiểm soát đối với công ty con.

Báo cáo tài chính của Công ty và các công ty con sử dụng để hợp nhất được lập cho cùng một năm tài chính và được áp dụng các chính sách kế toán một cách nhất quán.

Số dư các tài khoản trên bảng cân đối kế toán giữa các đơn vị trong cùng Tập đoàn, các khoản thu nhập và chi phí, các khoản lãi hoặc lỗ nội bộ chưa thực hiện phát sinh từ các giao dịch này được loại trừ hoàn toàn.

Lợi ích của các cổ đông thiểu số là phần lợi ích trong lãi, hoặc lỗ, và trong tài sản thuần của công ty con không được nắm giữ bởi Tập đoàn và được trình bày riêng biệt trên báo cáo kết quả hoạt động kinh doanh hợp nhất và được trình bày riêng biệt với phần vốn chủ sở hữu của các cổ đông của công ty mẹ trong phần vốn chủ sở hữu trên bảng cân đối kế toán hợp nhất.

THUYẾT MINH BÁO CÁO TÀI CHÍNH HỢP NHẤT (tiếp theo)
Cho quý 3 kết thúc ngày 30 tháng 09 năm 2024

3. TÓM TẮT CÁC CHÍNH SÁCH KẾ TOÁN CHỦ YẾU

3.1 Tiền và các khoản tương đương tiền

Tiền và các khoản tương đương tiền bao gồm tiền mặt tại quỹ, tiền gửi ngân hàng, các khoản đầu tư ngắn hạn có thời hạn gốc không quá ba tháng, có tính thanh khoản cao, có khả năng chuyển đổi dễ dàng thành các lượng tiền xác định và không có nhiều rủi ro trong chuyển đổi thành tiền.

3.2 Hàng tồn kho

Bất động sản tồn kho

Bất động sản tồn kho, chủ yếu là bất động sản được mua hoặc đang được xây dựng để bán trong điều kiện kinh doanh bình thường, hơn là nắm giữ nhằm mục đích cho thuê hoặc chờ tăng giá, được nắm giữ như là hàng tồn kho và được ghi nhận theo giá thấp hơn giữa giá thành và giá trị thuần có thể thực hiện được.

Giá thành bao gồm:

- ▶ Quyền sử dụng đất;
- ▶ Chi phí xây dựng và phát triển dự án; và
- ▶ Chi phí vay, chi phí lập kế hoạch và thiết kế, chi phí giải phóng mặt bằng, chi phí cho các dịch vụ pháp lý chuyên nghiệp, thuế chuyển nhượng bất động sản, chi phí xây dựng và các chi phí khác có liên quan.

Chi phí hoa hồng không hoàn lại trả cho các đại lý tiếp thị hoặc bán hàng trong việc bán bất động sản được ghi nhận vào chi phí bán hàng.

Giá trị thuần có thể thực hiện được là giá bán ước tính trong điều kiện kinh doanh bình thường, dựa trên giá thị trường tại ngày kết thúc năm tài chính và chiết khấu cho giá trị thời gian của tiền tệ (nếu trọng yếu), trừ chi phí để hoàn thành và chi phí bán hàng ước tính.

Giá thành của hàng tồn kho ghi nhận trên báo cáo kết quả hoạt động kinh doanh hợp nhất đối với nghiệp vụ bán được xác định theo các chi phí cụ thể phát sinh của bất động sản bán đi và phân bổ các chi phí chung dựa trên diện tích tương đối của bất động sản bán đi.

Hàng tồn kho khác

Hàng tồn kho được ghi nhận theo giá thấp hơn giữa giá thành để đưa mỗi sản phẩm đến vị trí và điều kiện hiện tại và giá trị thuần có thể thực hiện được. Giá trị thuần có thể thực hiện được là giá bán ước tính của hàng tồn kho trong điều kiện kinh doanh bình thường trừ chi phí ước tính để hoàn thành và chi phí bán hàng ước tính.

Tập đoàn áp dụng phương pháp kê khai thường xuyên để hạch toán hàng tồn kho với giá trị được xác định như sau:

- | | |
|--|---|
| - Nguyên vật liệu, công cụ và dụng cụ | chi phí mua theo phương pháp bình quân gia quyền. |
| - Thành phẩm và chi phí sản xuất, kinh doanh dở dang | giá vốn nguyên vật liệu và lao động trực tiếp cộng chi phí sản xuất chung có liên quan được phân bổ dựa trên mức độ hoạt động bình thường theo phương pháp bình quân gia quyền. |

Dự phòng giảm giá hàng tồn kho

Dự phòng giảm giá hàng tồn kho được trích lập cho phần giá trị dự kiến bị tổn thất do các khoản suy giảm trong giá trị (do giảm giá, hư hỏng, kém phẩm chất, lỗi thời, v.v.) có thể xảy ra đối với hàng tồn kho thuộc quyền sở hữu của Tập đoàn dựa trên bằng chứng hợp lý về sự suy giảm giá trị tại ngày kết thúc kỳ kế toán năm.

THUYẾT MINH BÁO CÁO TÀI CHÍNH HỢP NHẤT (tiếp theo)
Cho quý 3 kết thúc ngày 30 tháng 09 năm 2024

Số tăng hoặc giảm khoản dự phòng giảm giá hàng tồn kho được hạch toán vào giá vốn hàng bán trên báo cáo kết quả hoạt động kinh doanh hợp nhất.

3.3 Các khoản phải thu

Các khoản phải thu được trình bày trên báo cáo tài chính hợp nhất theo giá trị ghi sổ các khoản phải thu từ khách hàng và phải thu khác sau khi trừ các khoản dự phòng được lập cho các khoản phải thu khó đòi.

Dự phòng nợ phải thu khó đòi thể hiện phần giá trị của các khoản phải thu mà Tập đoàn dự kiến không có khả năng thu hồi tại ngày kết thúc kỳ kế toán năm. Tăng hoặc giảm số dư tài khoản dự phòng được hạch toán vào chi phí quản lý doanh nghiệp trên báo cáo kết quả hoạt động kinh doanh hợp nhất.

3.4 Tài sản cố định hữu hình

Tài sản cố định hữu hình được thể hiện theo nguyên giá trừ đi giá trị khấu hao lũy kế.

Nguyên giá tài sản cố định hữu hình bao gồm giá mua và những chi phí có liên quan trực tiếp đến việc đưa tài sản vào sẵn sàng hoạt động như dự kiến.

Các chi phí mua sắm, nâng cấp và đổi mới tài sản cố định được ghi tăng nguyên giá của tài sản và chi phí bảo trì, sửa chữa được hạch toán vào báo cáo kết quả hoạt động kinh doanh hợp nhất khi phát sinh.

Khi tài sản cố định hữu hình được bán hay thanh lý, nguyên giá và giá trị khấu hao lũy kế được xóa sổ và các khoản lãi lỗ phát sinh do thanh lý tài sản được hạch toán vào báo cáo kết quả hoạt động kinh doanh hợp nhất.

3.5 Tài sản cố định vô hình

Tài sản cố định vô hình được ghi nhận theo nguyên giá trừ đi giá trị khấu trừ lũy kế.

Nguyên giá tài sản cố định vô hình bao gồm giá mua và những chi phí có liên quan trực tiếp đến việc đưa tài sản vào sử dụng như dự kiến.

Các chi phí nâng cấp và đổi mới tài sản cố định vô hình được ghi tăng nguyên giá của tài sản và các chi phí khác được hạch toán vào kết quả hoạt động kinh doanh khi phát sinh.

Khi tài sản cố định vô hình được bán hay thanh lý, nguyên giá và giá trị khấu trừ lũy kế được xóa sổ và các khoản lãi lỗ phát sinh do thanh lý tài sản được hạch toán vào báo cáo kết quả hoạt động kinh doanh.

Quyền sử dụng đất

Quyền sử dụng đất được ghi nhận là tài sản cố định vô hình trên bảng cân đối kế toán hợp nhất khi Tập đoàn nhận được giấy chứng nhận quyền sử dụng đất. Nguyên giá quyền sử dụng đất bao gồm tất cả những chi phí có liên quan trực tiếp đến việc đưa tài sản vào trạng thái sẵn sàng để sử dụng và không được khấu trừ vì quyền sử dụng đất có thời gian sử dụng vô thời hạn.

3.5 Khấu hao và khấu trừ

Khấu hao tài sản cố định hữu hình và khấu trừ tài sản cố định vô hình được trích theo phương pháp khấu hao đường thẳng trong suốt thời gian hữu dụng ước tính của các tài sản như sau:

Nhà cửa và vật kiến trúc	5 - 25 năm
Máy móc, thiết bị	3 - 25 năm
Phương tiện vận tải	5 - 20 năm
Thiết bị văn phòng	3 năm
Phần mềm máy tính	3 năm

THUYẾT MINH BÁO CÁO TÀI CHÍNH HỢP NHẤT (tiếp theo)

Cho quý 3 kết thúc ngày 30 tháng 09 năm 2024

Thời gian hữu dụng ước tính của tài sản cố định và tỷ lệ khấu hao được xem xét lại nhằm đảm bảo rằng phương pháp và thời gian trích khấu hao nhất quán với lợi ích kinh tế dự kiến sẽ thu được từ việc sử dụng tài sản cố định.

3.6 Chi phí đi vay

Chi phí đi vay bao gồm lãi tiền vay và các chi phí khác phát sinh liên quan trực tiếp đến các khoản vay của Tập đoàn.

Chi phí đi vay được hạch toán như chi phí phát sinh trong năm, ngoại trừ các khoản được vốn hóa theo nội dung của đoạn tiếp theo.

Chi phí đi vay liên quan trực tiếp đến việc mua sắm, xây dựng hoặc hình thành một tài sản cụ thể cần có một thời gian đủ dài để có thể đưa vào sử dụng theo mục đích định trước hoặc để bán được vốn hóa vào nguyên giá của tài sản đó.

3.8 Chi phí trả trước

Chi phí trả trước bao gồm các chi phí trả trước ngắn hạn hoặc chi phí trả trước dài hạn trên bảng cân đối kế toán hợp nhất và được phân bổ trong khoảng thời gian trả trước hoặc thời gian các lợi ích kinh tế tương ứng được tạo ra từ các chi phí này.

3.9 Hợp nhất kinh doanh

Hợp nhất kinh doanh được hạch toán theo phương pháp giá mua. Giá phí hợp nhất kinh doanh bao gồm giá trị hợp lý tại ngày diễn ra trao đổi của các tài sản đem trao đổi, các khoản nợ phải trả đã phát sinh hoặc đã thừa nhận và các công cụ vốn do bên mua phát hành để đổi lấy quyền kiểm soát bên bị mua và các chi phí liên quan trực tiếp đến việc hợp nhất kinh doanh. Tài sản, nợ phải trả có thể xác định được và những khoản nợ tiềm tàng phải gánh chịu trong hợp nhất kinh doanh của bên bị mua đều ghi nhận theo giá trị hợp lý tại ngày hợp nhất kinh doanh.

3.10 Đầu tư vào các công ty liên kết

Các khoản đầu tư vào các công ty liên kết được hạch toán theo phương pháp vốn chủ sở hữu. Công ty liên kết là công ty mà trong đó Tập đoàn có ảnh hưởng đáng kể nhưng không phải là công ty con hay công ty liên doanh của Tập đoàn. Thông thường, Tập đoàn được coi là có ảnh hưởng đáng kể nếu sở hữu trên 20% quyền bỏ phiếu ở đơn vị nhận đầu tư.

Theo phương pháp vốn chủ sở hữu, khoản đầu tư được ghi nhận ban đầu trên bảng cân đối kế toán hợp nhất theo giá gốc, sau đó được điều chỉnh theo những thay đổi của phần sở hữu của Tập đoàn trong giá trị tài sản thuần của công ty liên kết sau khi mua. Lợi thế thương mại phát sinh từ việc đầu tư vào công ty liên kết được phản ánh trong giá trị còn lại của khoản đầu tư và được phân bổ trong khoảng thời gian mười (10) năm. Báo cáo kết quả hoạt động kinh doanh hợp nhất phản ánh phần sở hữu của Tập đoàn trong kết quả hoạt động kinh doanh của công ty liên kết sau khi mua.

Phần sở hữu của nhà đầu tư trong lợi nhuận (lỗ) của công ty liên kết sau khi mua được phản ánh trên báo cáo kết quả hoạt động kinh doanh hợp nhất và phần sở hữu của nhà đầu tư trong thay đổi sau khi mua của các quỹ của công ty liên kết được ghi nhận vào các quỹ.

Thay đổi lũy kế sau khi mua được điều chỉnh vào giá trị còn lại của khoản đầu tư vào công ty liên kết. Cổ tức nhận được, từ công ty liên kết được căn trừ vào khoản đầu tư vào công ty liên kết.

Báo cáo tài chính của công ty liên kết được lập cùng năm với báo cáo tài chính hợp nhất của Tập đoàn và sử dụng các chính sách kế toán nhất quán với Tập đoàn. Các điều chỉnh hợp nhất thích hợp đã được ghi nhận để bảo đảm các chính sách kế toán được áp dụng nhất quán với Tập đoàn trong trường hợp cần thiết.

THUYẾT MINH BÁO CÁO TÀI CHÍNH HỢP NHẤT (tiếp theo)
Cho quý 3 kết thúc ngày 30 tháng 09 năm 2024

3.11 Đầu tư khác

Các khoản đầu tư khác được ghi nhận theo giá mua thực tế.

3.12 Dự phòng giảm giá đầu tư tài chính

Dự phòng được lập cho việc giảm giá trị của các khoản đầu tư vào ngày kết thúc kỳ kế toán năm theo hướng dẫn của Thông tư số 48/2019/TT-BTC do Bộ Tài chính ban hành ngày 08 tháng 08 năm 2019. Tăng hoặc giảm số dư tài khoản dự phòng được hạch toán vào chi phí tài chính trong báo cáo kết quả hoạt động kinh doanh hợp nhất. Các khoản phải trả và chi phí trích trước

Các khoản phải trả và chi phí trích trước được ghi nhận cho số tiền phải trả trong tương lai liên quan đến hàng hóa và dịch vụ đã nhận được không phụ thuộc vào việc Tập đoàn đã nhận được hóa đơn của nhà cung cấp hay chưa.

3.13 Trợ cấp thôi việc phải trả

Trợ cấp thôi việc cho nhân viên được trích trước vào cuối mỗi kỳ báo cáo cho toàn bộ người lao động đã làm việc tại Tập đoàn được hơn 12 tháng tính đến ngày 31 tháng 12 năm 2008 bằng một nửa mức lương bình quân tháng cho mỗi năm làm việc theo Luật Lao động, Luật bảo hiểm xã hội và các văn bản hướng dẫn có liên quan. Từ ngày 1 tháng 1 năm 2009, mức lương bình quân tháng để tính trợ cấp thôi việc sẽ được điều chỉnh vào cuối mỗi niên độ báo cáo theo mức lương bình quân của sáu tháng gần nhất tính đến thời điểm lập báo cáo. Phần tăng lên trong khoản trích trước này sẽ được ghi nhận vào báo cáo kết quả kinh doanh hợp nhất.

Khoản trợ cấp thôi việc trích trước này được sử dụng để trả trợ cấp thôi việc cho người lao động khi chấm dứt hợp đồng lao động theo Điều 48 của Bộ luật Lao động.

3.14 Phân chia lợi nhuận

Lợi nhuận thuần sau thuế thu nhập doanh nghiệp (không bao gồm lãi chênh lệch tỷ giá do đánh giá lại các số dư tại ngày kết thúc kỳ kế toán năm) có thể được chia cho các cổ đông khi được Đại hội đồng Cổ đông phê duyệt và sau khi đã trích lập các quỹ dự phòng theo Điều lệ của Tập đoàn và các quy định của pháp luật Việt Nam.

Tập đoàn trích lập các quỹ dự phòng sau từ lợi nhuận thuần sau thuế thu nhập doanh nghiệp của Tập đoàn theo đề nghị của Hội đồng Quản trị và được các cổ đông phê duyệt tại Đại hội đồng Cổ đông thường niên.

► Quỹ dự phòng tài chính

Quỹ này được trích lập để bảo vệ hoạt động kinh doanh thông thường của Tập đoàn trước các rủi ro hoặc thiệt hại kinh doanh, hoặc để dự phòng cho các khoản lỗ hay thiệt hại ngoài dự kiến do các nguyên nhân khách quan hoặc do các trường hợp bất khả kháng như hỏa hoạn, bất ổn trong tình hình kinh tế và tài chính trong nước hay nước ngoài.

► Quỹ đầu tư phát triển

Quỹ này được trích lập nhằm phục vụ việc mở rộng hoạt động hoặc đầu tư chiều sâu của Tập đoàn.

► Quỹ khen thưởng, phúc lợi

Quỹ này được trích lập để khen thưởng, khuyến khích vật chất, đem lại lợi ích chung và nâng cao phúc lợi cho công nhân viên và được trình bày như một khoản phải trả trên bảng cân đối kế toán hợp nhất.

THUYẾT MINH BÁO CÁO TÀI CHÍNH HỢP NHẤT (tiếp theo)
Cho quý 3 kết thúc ngày 30 tháng 09 năm 2024

3.16 Lãi trên mỗi cổ phiếu

Lãi cơ bản trên cổ phiếu đối với các cổ phiếu phổ thông được tính bằng cách chia lợi nhuận hoặc lỗ thuộc về cổ đông sở hữu cổ phiếu phổ thông trừ đi số đã trích lập quỹ khen thưởng phúc lợi cho số lượng bình quân gia quyền cổ phiếu phổ thông lưu hành trong kỳ. Lãi suy giảm trên cổ phiếu được xác định bằng việc điều chỉnh lợi nhuận hoặc lỗ thuộc về cổ đông sở hữu cổ phiếu phổ thông và số lượng bình quân gia quyền cổ phiếu phổ thông đang lưu hành do ảnh hưởng của các cổ phiếu phổ thông có tiềm năng suy giảm bao gồm trái phiếu chuyển đổi và quyền chọn cổ phiếu.

3.17 Các nghiệp vụ bằng ngoại tệ

Các nghiệp vụ phát sinh bằng các đơn vị tiền tệ khác với đơn vị tiền tệ kế toán của Tập đoàn (VNĐ) được hạch toán theo tỷ giá giao dịch vào ngày phát sinh nghiệp vụ. Tại ngày kết thúc kỳ kế toán năm, các khoản mục tiền tệ có gốc ngoại tệ được đánh giá lại theo tỷ giá mua vào của ngân hàng thương mại nơi Tập đoàn mở tài khoản tại thời điểm này. Tất cả các khoản chênh lệch tỷ giá thực tế phát sinh trong năm và chênh lệch do đánh giá lại số dư tiền tệ có gốc ngoại tệ cuối năm được hạch toán vào báo cáo kết quả hoạt động kinh doanh hợp nhất.

3.18 Ghi nhận doanh thu

Doanh thu được ghi nhận khi Tập đoàn có khả năng nhận được các lợi ích kinh tế có thể xác định được một cách chắc chắn. Doanh thu được xác định theo giá trị hợp lý của các khoản đã thu hoặc sẽ thu được sau khi trừ đi các khoản chiết khấu thương mại, giảm giá hàng bán và hàng bán bị trả lại. Các điều kiện ghi nhận cụ thể sau đây cũng phải được đáp ứng khi ghi nhận doanh thu:

Doanh thu bán hàng

Doanh thu bán hàng được ghi nhận khi các rủi ro trọng yếu và các quyền sở hữu hàng hóa đã được chuyển sang người mua, thường là trùng với thời điểm chuyển giao hàng hóa.

Doanh thu bất động sản hoàn thành

Một bất động sản được xem như là đã bán khi các rủi ro trọng yếu và việc hoàn trả chuyển sang cho người mua, mà thông thường là cho hợp đồng không có điều kiện trao đổi. Đối với trường hợp có điều kiện trao đổi, doanh thu chỉ được ghi nhận khi các điều kiện chủ yếu được đáp ứng.

Doanh thu chuyển nhượng quyền sử dụng đất

Doanh thu được ghi nhận khi hoàn thành xây dựng cơ sở hạ tầng và chuyển giao đất cho người mua.

Tiền lãi

Doanh thu được ghi nhận khi tiền lãi phát sinh trên cơ sở dồn tích trừ khi khả năng thu hồi tiền lãi không chắc chắn.

Cổ tức

Doanh thu được ghi nhận khi quyền được nhận khoản thanh toán cổ tức của Tập đoàn được xác lập.

3.19 Thuế

Thuế thu nhập hiện hành

Tài sản thuế thu nhập và thuế thu nhập phải nộp cho năm hiện hành và các năm trước được xác định bằng số tiền dự kiến được thu hồi từ hoặc phải nộp cho cơ quan thuế, dựa trên các mức thuế suất và các luật thuế có hiệu lực đến ngày kết thúc kỳ kế toán năm.

THUYẾT MINH BÁO CÁO TÀI CHÍNH HỢP NHẤT (tiếp theo)
Cho quý 3 kết thúc ngày 30 tháng 09 năm 2024

Thuế thu nhập hiện hành được ghi nhận vào báo cáo kết quả hoạt động kinh doanh hợp nhất ngoại trừ trường hợp thuế thu nhập phát sinh liên quan đến một khoản mục được ghi thẳng vào vốn chủ sở hữu, trong trường hợp này, thuế thu nhập hiện hành cũng được ghi nhận trực tiếp vào vốn chủ sở hữu.

Tập đoàn chỉ được bù trừ các tài sản thuế thu nhập hiện hành và thuế thu nhập hiện hành phải trả khi Tập đoàn có quyền hợp pháp được bù trừ giữa tài sản thuế thu nhập hiện hành với thuế thu nhập hiện hành phải nộp và Tập đoàn dự định thanh toán thuế thu nhập hiện hành phải nộp và tài sản thuế thu nhập hiện hành trên cơ sở thuần.

Thuế thu nhập hoãn lại

Thuế thu nhập hoãn lại được xác định cho các khoản chênh lệch tạm thời tại ngày kết thúc kỳ kế toán năm giữa cơ sở tính thuế thu nhập của các tài sản và nợ phải trả và giá trị ghi sổ của chúng cho mục đích lập báo cáo tài chính hợp nhất.

Thuế thu nhập hoãn lại phải trả được ghi nhận cho tất cả các khoản chênh lệch tạm thời chịu thuế, ngoại trừ thuế thu nhập hoãn lại phải trả phát sinh từ ghi nhận ban đầu của một tài sản hay nợ phải trả từ một giao dịch mà giao dịch này không có ảnh hưởng đến lợi nhuận kế toán và lợi nhuận tính thuế thu nhập (hoặc lỗ tính thuế) tại thời điểm phát sinh giao dịch.

Tài sản thuế thu nhập hoãn lại cần được ghi nhận cho tất cả các chênh lệch tạm thời được khấu trừ, giá trị được khấu trừ chuyển sang các năm sau của các khoản lỗ tính thuế và các khoản ưu đãi thuế chưa sử dụng, khi chắc chắn trong tương lai sẽ có lợi nhuận tính thuế để sử dụng những chênh lệch tạm thời được khấu trừ, các khoản lỗ tính thuế và các ưu đãi thuế chưa sử dụng này, ngoại trừ tài sản thuế hoãn lại phát sinh từ ghi nhận ban đầu của một tài sản hoặc nợ phải trả từ một giao dịch mà giao dịch này không có ảnh hưởng đến lợi nhuận kế toán và lợi nhuận tính thuế thu nhập (hoặc lỗ tính thuế) tại thời điểm phát sinh giao dịch.

Giá trị ghi sổ của tài sản thuế thu nhập hoãn lại phải được xem xét lại vào ngày kết thúc kỳ kế toán năm và phải giảm giá trị ghi sổ của tài sản thuế thu nhập hoãn lại đến mức bảo đảm chắc chắn có đủ lợi nhuận tính thuế cho phép lợi ích của một phần hoặc toàn bộ tài sản thuế thu nhập hoãn lại được sử dụng. Các tài sản thuế thu nhập hoãn lại chưa được ghi nhận trước đây được xem xét lại vào ngày kết thúc kỳ kế toán năm và được ghi nhận khi chắc chắn có đủ lợi nhuận tính thuế trong tương lai để có thể sử dụng các tài sản thuế thu nhập hoãn lại chưa ghi nhận này.

Tài sản thuế thu nhập hoãn lại và thuế thu nhập hoãn lại phải trả được xác định theo thuế suất dự tính sẽ áp dụng cho năm tài chính khi tài sản được thu hồi hay nợ phải trả được thanh toán, dựa trên các mức thuế suất và luật thuế có hiệu lực vào ngày kết thúc kỳ kế toán năm.

Thuế thu nhập hoãn lại được ghi nhận vào báo cáo kết quả hoạt động kinh doanh hợp nhất ngoại trừ trường hợp thuế thu nhập phát sinh liên quan đến một khoản mục được ghi thẳng vào vốn chủ sở hữu, trong trường hợp này, thuế thu nhập hoãn lại cũng được ghi nhận trực tiếp vào vốn chủ sở hữu.

Tập đoàn chỉ được bù trừ các tài sản thuế thu nhập hoãn lại và thuế thu nhập hoãn lại phải nộp khi Tập đoàn có quyền hợp pháp được bù trừ giữa tài sản thuế thu nhập hiện hành với thuế thu nhập hiện hành phải nộp và các tài sản thuế thu nhập hoãn lại và thuế thu nhập hoãn lại phải trả này liên quan tới thuế thu nhập doanh nghiệp được quản lý bởi cùng một cơ quan thuế, hoặc Tập đoàn dự định thanh toán thuế thu nhập hiện hành phải nộp và tài sản thuế thu nhập hiện hành trên cơ sở thuần hoặc thu hồi tài sản đồng thời với việc thanh toán nợ phải trả trong từng kỳ tương lai khi các khoản trọng yếu của thuế thu nhập hoãn lại phải trả hoặc tài sản thuế thu nhập hoãn lại được thanh toán hoặc thu hồi.

3.20 Thông tin bộ phận

Một bộ phận là một hợp phần có thể xác định riêng biệt được của Tập đoàn tham gia vào việc cung cấp các sản phẩm hoặc dịch vụ liên quan (bộ phận chia theo hoạt động kinh doanh),

THUYẾT MINH BÁO CÁO TÀI CHÍNH HỢP NHẤT (tiếp theo)
Cho quý 3 kết thúc ngày 30 tháng 09 năm 2024

hoặc cung cấp sản phẩm hoặc dịch vụ trong một môi trường kinh tế cụ thể (bộ phận chia theo vùng địa lý), mỗi bộ phận này chịu rủi ro và thu được lợi ích khác biệt với các bộ phận khác. Hoạt động kinh doanh của Tập đoàn chủ yếu tạo ra từ hoạt động bất động sản, cao su, thủy điện, bán cà phê và gỗ. Tập đoàn hoạt động trong một khu vực địa lý là Việt Nam.

THUYẾT MINH BÁO CÁO TÀI CHÍNH HỢP NHẤT (tiếp theo)
Cho quý 3 kết thúc ngày 30 tháng 09 năm 2024

4. HỢP NHẤT KINH DOANH VÀ SÁP NHẬP

5. TIỀN VÀ CÁC KHOẢN TƯƠNG ĐƯƠNG TIỀN

	VNĐ	
	Cuối kỳ	Đầu năm
Tiền mặt	10.763.056.859	2.927.199.105
Tiền gửi ngân hàng	41.961.194.417	25.557.761.917
TỔNG CỘNG	52.724.251.276	28.484.961.022

7. PHẢI THU KHÁCH HÀNG

	VNĐ	
	Cuối kỳ	Đầu năm
Phải thu bên thứ ba	236.688.651.962	232.919.739.352
Phải thu bên liên quan (<i>Thuyết minh số 30</i>)	49.664.067.280	51.867.331.663
TỔNG CỘNG	286.352.719.242	284.787.071.015

Dự phòng phải thu ngắn hạn khó đòi

-	-
---	---

8. TRẢ TRƯỚC CHO NGƯỜI BÁN

	VNĐ	
	Cuối kỳ	Đầu năm
Trả trước bên thứ ba (<i>i</i>)	145.934.420.223	19.961.007.060
Trả trước bên liên quan (<i>Thuyết minh số 30</i>)	52.000.000	108.985.843.631
TỔNG CỘNG	145.986.420.223	128.946.850.691
Dự phòng trả trước ngắn hạn khó đòi	<u>(1.131.520.000)</u>	<u>(1.131.520.000)</u>

9. CÁC KHOẢN PHẢI THU KHÁC

- KHOẢN PHẢI THU KHÁC NGẮN HẠN

	VNĐ	
	Cuối kỳ	Đầu năm
Phải thu từ bên thứ ba	117.179.301.564	6.098.665.201
TỔNG CỘNG	117.179.301.564	6.098.665.201

THUYẾT MINH BÁO CÁO TÀI CHÍNH HỢP NHẤT (tiếp theo)
Cho quý 3 kết thúc ngày 30 tháng 09 năm 2024

- KHOẢN PHẢI THU KHÁC DÀI HẠN

	VNĐ	
	Cuối kỳ	Đầu năm
Đầu tư dự án Tân Phong (i)	74.312.741.440	74.312.741.440
Dự án khu dân cư Phước Kiển		67.378.527.500
Phải thu khác	24.045.120	24.045.120
TỔNG CỘNG	74.336.786.560	141.715.314.060

(i) Đây là các hợp đồng hợp tác kinh doanh phát triển dự án Khu dân cư ven sông Tân Phong thuộc phường Tân Phong, Quận 7, thành phố Hồ Chí Minh. Ngày 19/10/2022 Hội đồng xét xử sơ thẩm Tòa án Nhân dân thành phố Hồ Chí Minh tuyên án với nội dung giao cho UBND thành phố Hồ Chí Minh giải quyết theo quy định pháp luật đối với dự án này. Ngày 03/4/2023, Tòa án Nhân dân cấp cao tại Tp. Hồ Chí Minh đã tuyên án như đã tuyên ở cấp sơ thẩm.

Ngày 11/12/2015, Công ty đã ký phụ lục hợp đồng số 02 – Hợp đồng hợp tác kinh doanh số 22/HĐKT/2008 với Công ty TNHH MTV Đầu tư và Xây dựng Tân Thuận và Công ty CP Xây dựng và Phát triển nhà Hoàng Anh. Theo đó, Công ty nhận chuyển nhượng lại toàn bộ phần vốn góp cùng các quyền lợi và nghĩa vụ liên quan đến việc thực hiện dự án Khu cao ốc Căn hộ - Thương mại ven sông Tân Phong từ Công ty CP Xây dựng và Phát triển nhà Hoàng Anh. Giá trị góp vốn được nhận chuyển nhượng là 189.857.250.000 VND với giá mua là 169.000.000.000 VND (theo phụ lục hợp đồng số 01 – Hợp đồng chuyển nhượng phần vốn góp ngày 05/11/2015 với Công ty CP Xây dựng và Phát triển nhà Hoàng Anh).

10. DỰ PHÒNG PHẢI THU NGẮN HẠN KHÓ ĐÒI

Chi tiết tình hình tăng giảm dự phòng phải thu ngắn hạn khó đòi như sau:

	VNĐ	
	Cuối kỳ	Đầu năm
Số đầu năm	1.131.520.000	1.131.520.000
Dự phòng trích lập trong năm	-	-
Số cuối năm	1.131.520.000	1.131.520.000

11. HÀNG TỒN KHO

	VNĐ	
	Cuối kỳ	Đầu năm
Bất động sản dở dang(*)	6.419.145.187.445	6.531.650.853.604
Bất động sản hàng hóa	464.085.616.165	463.655.488.123
Nguyên vật liệu	30.298.009.231	29.318.536.016
Chi phí sản xuất dở dang gỗ	4.089.594.967	4.089.594.967
Hàng hóa	564.810.221	564.810.221
Thành phẩm	5.149.075.834	4.200.276.113
Chi phí khai thác mủ cao su		2.709.556.171
TỔNG CỘNG	6.923.332.293.863	7.036.189.115.215
Dự phòng giảm giá hàng tồn kho	(467.658.417)	(311.453.787)
GIÁ TRỊ THUẦN	6.922.864.635.446	7.035.877.661.428

(*) Bất động sản dở dang đang xây dựng chủ yếu bao gồm các các khoản chi phí đền bù, tiền sử dụng đất, chi phí xây dựng và các chi phí khác liên trực tiếp đến các dự án.

Công ty Cổ phần Quốc Cường – Gia Lai

B09-DN/HN

THUYẾT MINH BÁO CÁO TÀI CHÍNH HỢP NHẤT (tiếp theo)
Cho quý 3 kết thúc ngày 30 tháng 09 năm 2024

12. TÀI SẢN CÓ ĐỊNH HỮU HÌNH

	Nhà cửa và vật kiến trúc	Máy móc thiết bị	Phương tiện vận tải	Thiết bị văn phòng	Cây lâu năm	Tổng cộng	VNĐ
Nguyên giá:							
Số dư đầu năm	784.532.955.096	271.445.371.031	76.450.982.767	1.094.551.576	381.178.939.798	1.514.702.800.268	
Tăng trong năm	4.053.139.470					4.053.139.470	
Giảm trong năm							
Số dư cuối năm	788.586.094.566	271.445.371.031	76.450.982.767	1.094.551.576	381.178.939.798	1.518.755.939.738	
Giá trị khấu hao lũy kế:							
Số dư đầu năm	223.965.546.048	99.482.461.660	31.914.973.374	1.094.551.576	62.960.747.607	419.418.280.265	
Khấu hao tăng trong năm	25.985.630.582	9.752.005.807	3.706.543.489		14.294.210.238	53.738.390.116	
Khấu hao giảm trong năm							
Số dư cuối năm	249.951.176.630	109.234.467.467	35.621.516.863	1.094.551.576	77.254.957.845	473.156.670.381	
Giá trị còn lại:							
Số đầu năm	560.567.409.048	171.962.909.371	44.536.009.393	0	318.218.192.191	1.095.284.520.003	
Số cuối năm	538.634.917.936	162.210.903.564	40.829.465.904	0	303.923.981.953	1.045.599.269.357	

Tài sản cố định của Công ty đã được dùng để thế chấp nhằm đảm bảo cho khoản vay tại các ngân hàng thương mại (thuyết minh số 22).

Công ty Cổ phần Quốc Cường – Gia Lai

THUYẾT MINH BÁO CÁO TÀI CHÍNH HỢP NHẤT (tiếp theo)
Cho quý 3 kết thúc ngày 30 tháng 09 năm 2024

13. TÀI SẢN CÓ ĐỊNH VÔ HÌNH

VND

	Quyền sử dụng đất không thời hạn	Phần mềm máy tính	Tổng cộng
Nguyên giá:			
Số đầu năm	47.568.600.000	98.000.000	47.666.600.000
Tăng (giảm) trong kỳ		-	-
Số cuối năm	<u>47.568.600.000</u>	<u>98.000.000</u>	<u>47.666.600.000</u>
Giá trị khấu trừ lũy kế:			
Số đầu năm		(98.000.000)	(98.000.000)
Khấu hao trong kỳ		-	-
Thanh lý tài sản		-	-
Số cuối kỳ	<u>-</u>	<u>(98.000.000)</u>	<u>(98.000.000)</u>
Giá trị còn lại:			
Số đầu năm	<u>47.568.600.000</u>	<u>-</u>	<u>47.568.600.000</u>
Số cuối năm	<u>47.568.600.000</u>	<u>-</u>	<u>47.568.600.000</u>

15. CÁC KHOẢN ĐẦU TƯ TÀI CHÍNH DÀI HẠN

15.1 Đầu tư vào công ty liên kết

VND

	Giá trị phần sở hữu đầu năm	Phần lãi hoặc lỗ trong kỳ	Giá trị phần sở hữu cuối kỳ
Công ty TNHH XD và KD Nhà Phạm Gia	312.239.795.332	(1.619.578)	312.238.175.754
Công ty Cổ phần Quốc Cường Liên Á	135.086.280.147		
Công ty Cổ phần Bất động sản Hiệp Phúc	235.359.695.195	(23.005.502)	235.336.689.693
Cộng	682.685.770.674	(24.625.080)	547.574.865.447

15.2 Đầu tư góp vốn vào đơn vị khác

Bao gồm khoản đầu tư tương ứng với 14,9% quyền sở hữu và quyền biểu quyết vào Công ty Cổ phần Sông Mã có trụ sở đang ký tại số 62 Võ Văn Tần, phường Võ Thị Sáu, Quận 03, Thành phố Hồ Chí Minh. Hoạt động chính là kinh doanh bất động sản.

Công ty Cổ phần Quốc Cường – Gia Lai

B09-DN/HN

THUYẾT MINH BÁO CÁO TÀI CHÍNH HỢP NHẤT (tiếp theo)
Cho quý 3 kết thúc ngày 30 tháng 09 năm 2024

16. VAY NGẮN HẠN

VND

	Cuối kỳ	Đầu năm
Vay ngắn hạn ngân hàng	109.943.256.054	109.900.625.125
Vay cá nhân	32.307.525.325	164.308.525.325
Vay dài hạn đến hạn trả (Thuyết minh số 22)	43.575.000.000	39.487.500.000
TỔNG CỘNG	185.825.781.379	313.696.650.450

Chi tiết các khoản vay ngắn hạn ngân hàng như sau:

Bên cho vay	Số cuối năm	Ngày đáo hạn	Mục đích vay	Lãi suất (%/năm)	Hình thức đảm bảo
Ngân hàng Liên doanh Việt Nga - Chi nhánh Đà Nẵng	109.943.256.054	30/08/2025	Tài trợ vốn lưu động	8.5	Quyền sử dụng đất và tài sản gắn liền trên các lô đất tọa lạc tại Quận Liên Chiểu, Thành phố Đà Nẵng

TỔNG CỘNG

THUYẾT MINH BÁO CÁO TÀI CHÍNH HỢP NHẤT (tiếp theo)
Cho quý 3 kết thúc ngày 30 tháng 09 năm 2024

17. PHẢI TRẢ NGƯỜI BÁN

	<i>Cuối kỳ</i>	<i>Đầu năm</i>
Phải trả bên thứ ba	37.119.756.072	35.328.104.340
Phải trả bên liên quan (<i>Thuyết minh số 30</i>)	172.456.084	9.725.950.899
TỔNG CỘNG	37.292.212.156	45.054.055.239

18. NGƯỜI MUA TRẢ TIỀN TRƯỚC

Đây chủ yếu là số dư các khoản thanh toán của khách hàng trả trước theo tiến độ của các hợp đồng chuyển nhượng bất động sản. Các khoản tiền này Công ty đã hoàn thành thủ tục hóa đơn tài chính cho khách hàng theo quy định của Bộ tài chính và sẽ được ghi nhận là doanh thu khi công ty bàn giao bất động sản hoàn thành cho khách hàng.

19. THUẾ VÀ CÁC KHOẢN PHẢI NỘP NHÀ NƯỚC

	<i>Cuối kỳ</i>	<i>Đầu năm</i>
Thuế thu nhập doanh nghiệp	8.407.114.566	7.182.517.003
Thuế khác	16.983.258.649	20.823.963.529
TỔNG CỘNG	25.390.373.215	28.006.480.532

20. CHI PHÍ PHẢI TRẢ NGẮN HẠN

	<i>Cuối kỳ</i>	<i>Đầu năm</i>
Lãi vay phải trả	54.641.456.113	56.045.129.404
Khác	3.988.763.540	6.749.303.770
TỔNG CỘNG	58.630.219.653	62.794.433.174

21. CÁC KHOẢN PHẢI TRẢ, PHẢI NỘP NGẮN HẠN KHÁC

	<i>Cuối kỳ</i>	<i>Đầu năm</i>
Nhận tiền của Sunny cho Dự án Phước Kiến	2.882.800.000.000	2.882.800.000.000
Phải trả bên thứ ba	667.533.565.661	753.263.136.698
Phải trả bên liên quan (<i>Thuyết minh số 30</i>)	575.217.325.001	639.090.690.927
TỔNG CỘNG	4.125.550.890.662	4.275.153.827.625

Công ty Cổ phần Quốc Cường – Gia Lai

B09-DN/HN

THUYẾT MINH BÁO CÁO TÀI CHÍNH HỢP NHẤT NHẤT (tiếp theo)
Cho quý 3 kết thúc ngày 30 tháng 09 năm 2024

22. VAY DÀI HẠN

VNĐ

	Cuối kỳ	Đầu năm
Vay dài hạn ngân hàng	234.675.000.000	268.237.500.000
Vay dài hạn khác		
TỔNG CỘNG	234.675.000.000	268.237.500.000

Chi tiết các khoản vay dài hạn tại các ngân hàng thương mại như sau:

Bên cho vay	Số cuối năm	Ngày đáo hạn	Mục đích vay	Lãi suất (%/năm)	Hình thức đảm bảo
Ngân hàng TMCP Ngoại Thương Gia Lai	92.625.000.000	Tháng 4/2029	Tài trợ dự án thủy điện lagrai 2	7,9	Giấy chứng nhận quyền sử dụng đất tại Xã Ia Puch - Huyện Chư Rông- Tỉnh Gia Lai, giấy chứng nhận quyền sử dụng đất nhà máy thủy điện lagrai 2
	185.625.000.000	Tháng 6/2029	Tài trợ dự án thủy điện Ayun Trung.	7,9	Giấy chứng nhận quyền sử dụng đất nhà máy thủy điện Ayun Trung tại xã Trang, huyện Mang Yang, tỉnh Gia Lai; phần vốn góp của công ty Quốc Cường Gia Lai tại công ty CP Đầu tư Xây dựng Thủy điện Quốc Cường và quyền sử dụng đất thuộc sở hữu của công ty.
TỔNG CỘNG	278.250.000.000				

Trong đó:

Nợ dài hạn đến hạn trả	43.575.000.000
Nợ dài hạn	234.675.000.000

Công ty Cổ phần Quốc Cường – Gia Lai

B09-DN/HN

THUYẾT MINH BÁO CÁO TÀI CHÍNH HỢP NHẤT NHẤT NHẤT (tiếp theo)
Cho quý 3 kết thúc ngày 30 tháng 09 năm 2024

23. VỐN CHỦ SỞ HỮU

23.1 *Tình hình thay đổi nguồn vốn chủ sở hữu*

Khoản mục	Vốn điều lệ	Thặng dư vốn cổ phần	Vốn khác thuộc chủ sở hữu	Quỹ đầu tư phát triển	Cổ phiếu quỹ	Lợi nhuận chưa phân phối	Lợi ích của CB thiếu số	Cộng
Năm trước:								
Số đầu năm	2.751.293.100.000	807.235.430.600		35.249.925.221	(1.690.000)	513.465.805.211	231.376.690.617	4.338.619.261.649
Số cuối năm	2.751.293.100.000	807.235.430.600		35.249.925.221	(1.690.000)	520.920.118.516	227.109.904.705	4.341.806.789.042
Năm nay:								
Số đầu năm	2.751.293.100.000	807.235.430.600		35.249.925.221	(1.690.000)	520.920.118.516	227.109.904.705	4.341.806.789.042
Chia cổ tức			23.900.200.000			(23.900.200.000)		
Điều chỉnh khác						11.983.849.575	152.775.000.000	164.758.849.575
Lợi nhuận trong kỳ						10.851.228.171	(2.093.646.461)	8.757.581.710
Số cuối năm	2.751.293.100.000	807.235.430.600	23.900.200.000	35.249.925.221	(1.690.000)	519.854.996.264	377.791.258.244	4.515.323.220.329

THUYẾT MINH BÁO CÁO TÀI CHÍNH HỢP NHẤT (tiếp theo)
Cho quý 3 kết thúc ngày 30 tháng 09 năm 2024

23.2 Các giao dịch về vốn với các chủ sở hữu và phân phối cổ tức

	VNĐ	
	Cuối kỳ	Đầu năm
Vốn đầu tư đã góp của chủ sở hữu		
Vốn góp đầu năm	2.751.293.100.000	2.751.293.100.000
Vốn góp tăng trong năm	-	-
Vốn góp cuối năm	<u>2.751.293.100.000</u>	<u>2.751.293.100.000</u>

23.3 Cổ phiếu - cổ phiếu phổ thông

	Số lượng cổ phiếu	
	Cuối kỳ	Đầu năm
Số cổ phiếu được phép phát hành	275.129.310	275.129.310
Số cổ phiếu đã phát hành, góp vốn đầy đủ	275.129.310	275.129.310
<i>Cổ phiếu thường</i>	<i>275.129.310</i>	<i>275.129.310</i>
Cổ phiếu quỹ, do công ty nắm giữ	169	169
<i>Cổ phiếu phổ thông</i>	<i>169</i>	<i>169</i>
Cổ phiếu đang lưu hành	275.129.141	275.129.141
<i>Cổ phiếu thường</i>	<i>275.129.141</i>	<i>275.129.141</i>

23.4 Lãi trên mỗi cổ phiếu

Thu nhập và số cổ phiếu được sử dụng trong tính toán lãi cơ bản và lãi suy giảm trên mỗi cổ phiếu được trình bày bên dưới:

	VNĐ	
	Luỹ kế từ đầu năm đến cuối kỳ	
	Năm nay	Năm trước
Lợi nhuận thuần phân bổ cho cổ đông sở hữu cổ phiếu phổ thông của Công ty	10.851.228.171	(3.276.428.598)
Số lượng cổ phiếu phổ thông lưu hành bình quân	275.129.141	275.129.141
Lãi cơ bản và lãi suy giảm trên mỗi cổ phiếu	39	(12)

Không có các giao dịch cổ phiếu phổ thông hoặc giao dịch cổ phiếu phổ thông tiềm tàng suy giảm trong năm và đến ngày lập báo cáo tài chính hợp nhất này.

THUYẾT MINH BÁO CÁO TÀI CHÍNH HỢP NHẤT (tiếp theo)
Cho quý 3 kết thúc ngày 30 tháng 09 năm 2024

24. DOANH THU THUẦN

	VNĐ	
	Quý 3/2024	Quý 3/2023
Doanh thu bán hàng	178.285.563.300	66.872.776.633
<i>Trong đó:</i>		
<i>Doanh thu bất động sản</i>	<i>107.562.102.081</i>	
<i>Doanh thu bán hàng hóa</i>	<i>24.820.420.909</i>	<i>18.122.227.232</i>
<i>Doanh thu bán điện</i>	<i>45.903.040.310</i>	<i>48.750.549.401</i>
Trừ		
<i>Giảm giá hàng bán</i>		
DOANH THU THUẦN	178.285.563.300	66.872.776.633

25. DOANH THU HOẠT ĐỘNG TÀI CHÍNH

	VNĐ	
	Quý 3/2024	Quý 3/2023
Lãi tiền gửi	159.807.949	16.805.192
TỔNG CỘNG	159.807.949	16.805.192

26. GIÁ VỐN HÀNG BÁN

	VNĐ	
	Quý 3/2024	Quý 3/2023
Giá vốn bất động sản	106.090.578.783	
Giá vốn bán hàng hóa	21.951.514.456	22.599.231.452
Giá vốn bán điện	22.198.068.814	22.583.588.469
TỔNG CỘNG	150.240.162.053	45.182.819.921

27. CHI PHÍ TÀI CHÍNH

	VNĐ	
	Quý 3/2024	Quý 3/2023
Chi phí lãi vay	8.103.285.085	11.100.954.912
Khác	1.838.161	21.679
TỔNG CỘNG	8.105.123.246	11.100.976.591

THUYẾT MINH BÁO CÁO TÀI CHÍNH HỢP NHẤT (tiếp theo)
Cho quý 3 kết thúc ngày 30 tháng 09 năm 2024

28. THU NHẬP VÀ CHI PHÍ KHÁC

	<i>Quý 3/2024</i>	<i>Quý 3/2023</i>
		VNĐ
Thu nhập khác	16.416.895.851	1.613.035.865
Tiền bồi thường hợp đồng	15.606.134.524	58.324.881
Thu nhập khác	810.761.327	1.554.710.984
Chi phí khác	(3.361.725.709)	(1.637.847.527)
Phí bồi thường, phạt	(1.960.595.948)	(784.518)
Chi phí khác	(1.401.129.761)	(1.637.063.009)
(LỖ) LỢI NHUẬN KHÁC	13.055.170.142	(24.811.662)

29. THUẾ THU NHẬP DOANH NGHIỆP

Tập đoàn có nghĩa vụ nộp thuế thu nhập doanh nghiệp ("TNDN") như sau:

Hoạt động bất động sản và hoạt động khác

Tập đoàn có nghĩa vụ nộp thuế TNDN với mức thuế suất 20% thu nhập chịu thuế.

Hoạt động thủy điện

Tập đoàn có nghĩa vụ nộp thuế TNDN với mức thuế suất 10% thu nhập chịu thuế trong 15 năm và được miễn thuế TNDN trong 4 năm kể từ năm dự án bắt đầu hoạt động (năm 2012 cho dự án thủy điện Iagrai 1 và năm 2017 cho dự án thủy điện Iagrai 2) và được giảm 50% thuế TNDN trong 9 năm tiếp theo.

Báo cáo thuế của Tập đoàn chịu sự kiểm tra của cơ quan thuế. Do việc áp dụng luật và các qui định về thuế có thể được giải thích theo nhiều cách khác nhau, số thuế được trình bày trên báo cáo tài chính hợp nhất có thể sẽ bị thay đổi theo quyết định cuối cùng của cơ quan thuế.

Chi phí thuế TNDN hiện hành

	<i>Quý 3/2024</i>	<i>Quý 3/2023</i>
		VNĐ
Chi phí thuế TNDN hiện hành	3.079.164.452	(3.937.473.033)
TỔNG CỘNG	3.079.164.452	(3.937.473.033)

THUYẾT MINH BÁO CÁO TÀI CHÍNH HỢP NHẤT (tiếp theo)
Cho quý 3 kết thúc ngày 30 tháng 09 năm 2024

30. NGHIỆP VỤ VỚI CÁC BÊN LIÊN QUAN

Vào ngày 30 tháng 09 năm 2024, các khoản phải trả với các bên liên quan như sau:

			VNĐ
Phải thu khách hàng			
Công Ty CP Đầu Tư Quốc Cường Land	Bên liên quan	Mua hàng	10.937.766.507
Công Ty Cổ Phần LYN PROPERTY	Bên liên quan	Mua hàng	34.253.598.420
Lại Thị Hoàng Yến	Bên liên quan	Mua hàng	4.472.702.353
			49.664.067.280
Trả trước người bán			
Công Ty Cổ Phần LYN PROPERTY	Bên liên quan		52.000.000
			52.000.000
Phải trả người bán ngắn hạn khác			
Công Ty Cổ Phần LYN PROPERTY	Bên liên quan	Dịch vụ	172.456.084
			172.456.084
Các khoản phải trả, phải nộp khác			
Công ty Cổ phần Bất động sản Hiệp Phúc	Bên liên quan	mượn tiền	272.007.211.817
Công ty TNHH XD & KD Nhà Phạm Gia	Bên liên quan	mượn tiền	152.842.150.000
Lại Thế Hà	Bên liên quan	mượn tiền	48.445.000.000
Lại Thị Hoàng Yến	Bên liên quan	mượn tiền	5.064.567.000
Công Ty Cổ Phần LYN PROPERTY	Bên liên quan	Đặt cọc	14.158.396.184
Nguyễn Thị Như Loan	Bên liên quan	mượn tiền	2.000.000.000
Nguyễn Quốc Cường	Bên liên quan	mượn tiền	30.000.000.000
Nguyễn Ngọc Huyền My	Bên liên quan	Mượn tiền	50.700.000.000
			575.217.325.001

THUYẾT MINH BÁO CÁO TÀI CHÍNH HỢP NHẤT (tiếp theo)
 Cho quý 3 kết thúc ngày 30 tháng 09 năm 2024

31. CHÊNH LỆCH DOANH THU , CHI PHÍ VÀ LỢI NHUẬN SO CÙNG KỲ NĂM TRƯỚC

CHỈ TIÊU	% Tăng/ giảm	ĐVT: Triệu đồng	
		Quý 3/2024	Quý 3/2023
Doanh thu	167%	178.286	66.873
Lợi nhuận kế toán sau thuế	147%	25.380	10.263

+ Doanh thu các hoạt động trong Quý 3/2024 tăng so với cùng kỳ năm trước với tỷ lệ 167% tương ứng về giá trị tăng 111,413 triệu đồng.

+ Lợi nhuận sau thuế quý 3/2024 tăng 147% so với cùng kỳ năm trước, tương ứng với giá trị tăng 15,117 triệu đồng.

Lợi nhuận tăng so với cùng kỳ năm trước là do trong kỳ có bàn giao căn hộ bất động sản

32. CÁC SỰ KIỆN PHÁT SINH SAU NGÀY KẾT THÚC KỲ KẾ TOÁN NĂM

Không có sự kiện nào phát sinh sau ngày kết thúc kỳ kế toán chủ yếu cần phải điều chỉnh hay công bố trong báo cáo tài chính hợp nhất.





Nguyễn Thị Kim Dung
 Người lập

Phạm Hoàng Phương
 Kế toán trưởng

Nguyễn Quốc Cường
 Tổng Giám đốc

Ngày 30 tháng 10 năm 2024

