

Số: 2910/2024/CV-DAH

Thái Nguyên, ngày 29 tháng 10 năm 2024

CÔNG BỐ THÔNG TIN

Kính gửi: Ủy ban chứng khoán Nhà nước
Sở Giao dịch chứng khoán Việt Nam
Sở Giao dịch Chứng khoán Thành phố Hồ Chí Minh

1. Tên tổ chức: CÔNG TY CỔ PHẦN TẬP ĐOÀN KHÁCH SẠN ĐÔNG Á

- Mã chứng khoán: DAH

- Địa chỉ: Phòng C301, tòa nhà Trung tâm Thương mại Đông Á, Số 668 đường Phan Đình Phùng, tổ 07, phường Đồng Quang, thành phố Thái Nguyên, Tỉnh Thái Nguyên.

- Điện thoại liên hệ: 02083 651 967

Fax: 02083 758 468

2. Nội dung thông tin công bố:

Công ty Cổ phần Tập đoàn Khách sạn Đông Á công bố thông tin về Báo cáo tài chính riêng Quý 3 năm 2024 và giải trình chênh lệch LNST quý 3/2024 so với cùng kỳ năm trước.


3. Thông tin này đã được công bố trên trang thông tin điện tử của công ty vào ngày 29/10/2024 tại đường dẫn: <https://mayplazahotel.com/category/cong-bo-thong-tin/>

Chúng tôi xin cam kết các thông tin công bố trên đây là đúng sự thật và hoàn toàn chịu trách nhiệm trước pháp luật về nội dung các thông tin đã công bố.

Tài liệu đính kèm:

- Công văn số :29.10.1/2024CV/DAH về việc giải trình biến động LNST của báo cáo tài chính riêng Quý3.2024 so với cùng kỳ năm trước;

- Báo cáo Tài chính riêng Quý 3 năm 2024



CHỦ TỊCH HĐQT

Trần Nữ Ngọc Anh

CÔNG TY CỔ PHẦN TẬP ĐOÀN KHÁCH SẠN ĐÔNG Á

Địa chỉ: Số 668, đường Phan Đình Phùng, tổ 7, phường Đồng Quang,
thành phố Thái Nguyên, tỉnh Thái Nguyên

BÁO CÁO TÀI CHÍNH RIÊNG

Quý 3 Năm 2024

Thái Nguyên, tháng 10 năm 2024



CÔNG TY CỔ PHẦN TẬP ĐOÀN KHÁCH SẠN ĐÔNG Á

Phòng C301, tầng 3, tòa nhà TTTM Đông Á, số 668, đường Phan Đình Phùng, tổ 7, P. Đồng Quang,
Tp. Thái Nguyên

NỘI DUNG

	<u>Trang</u>
Báo cáo tài chính riêng cho kỳ kế toán kết thúc ngày 30/09/2024	
Bảng cân đối kế toán riêng	2 – 3
Báo cáo kết quả hoạt động kinh doanh riêng	4
Báo cáo lưu chuyển tiền tệ riêng	5
Bản thuyết minh Báo cáo tài chính riêng	6-30

BẢNG CÂN ĐỐI KẾ TOÁN RIÊNG QUÝ 3/2024

Tại ngày 30 tháng 09 năm 2024

Mã số	TÀI SẢN	Mã số	Thuyết minh	Số cuối kỳ	Đơn vị tính: VND	
					Số đầu năm	
100	A - TÀI SẢN NGẮN HẠN	100		36,765,602,629	32,065,659,953	
110	I. Tiền và các khoản tương đương tiền	110	3	5,584,416,941	2,986,299,419	
111	1. Tiền	111		5,584,416,941	2,986,299,419	
120	II. Đầu tư tài chính ngắn hạn	120		-	-	
130	III. Các khoản phải thu ngắn hạn	130		20,882,295,189	15,375,962,131	
131	1. Phải thu ngắn hạn của khách hàng	131	5	19,282,141,518	8,689,051,133	
132	2. Trả trước cho người bán ngắn hạn	132	6	1,416,095,513	3,909,334,367	
135	3. Phải thu về cho vay ngắn hạn	135	7	63,000,000	-	
136	4. Phải thu ngắn hạn khác	136	8	121,058,158	2,825,126,631	
137	5. Dự phòng phải thu ngắn hạn khó đòi (*)	137	5	-	(47,550,000)	
140	IV. Hàng tồn kho	140	9	1,778,217,697	2,394,281,360	
141	1. Hàng tồn kho	141		1,778,217,697	2,394,281,360	
150	V. Tài sản ngắn hạn khác	150		8,520,672,802	11,309,117,043	
151	1. Chi phí trả trước ngắn hạn	151	10a	351,167,788	-	
152	2. Thuế GTGT được khấu trừ	152		8,169,505,014	11,309,117,043	
200	B - TÀI SẢN DÀI HẠN	200		1,066,938,541,302	1,082,248,189,714	
210	I. Các khoản phải thu dài hạn	210		-	-	
220	II. Tài sản cố định	220		696,752,321,609	711,156,758,870	
221	1. Tài sản cố định hữu hình	221	11	690,295,927,364	704,601,655,386	
222	- Nguyên giá	222		848,974,112,628	845,594,187,967	
223	- Giá trị hao mòn lũy kế (*)	223		(158,678,185,264)	(140,992,532,581)	
227	2. Tài sản cố định vô hình	227	12	6,456,394,245	6,555,103,484	
228	- Nguyên giá	228		9,621,110,018	9,621,110,018	
229	- Giá trị hao mòn lũy kế (*)	229		(3,164,715,773)	(3,066,006,534)	
230	III. Bất động sản đầu tư	230		-	-	
240	IV. Tài sản dở dang dài hạn	240	13	13,084,969,353	8,285,428,917	
242	1. Chi phí xây dựng cơ bản dở dang	242		13,084,969,353	8,285,428,917	
250	V. Đầu tư tài chính dài hạn	250	4	332,613,920,000	332,613,920,000	
251	1. Đầu tư vào công ty con	251		177,750,000,000	177,750,000,000	
252	2. Đầu tư vào công ty liên doanh, liên kết	252		-	-	
253	3. Đầu tư góp vốn vào đơn vị khác	253		154,863,920,000	154,863,920,000	
260	VI. Tài sản dài hạn khác	260		24,487,330,340	30,192,081,927	
261	1. Chi phí trả trước dài hạn	261	10b	24,487,330,340	30,192,081,927	
270	TỔNG CỘNG TÀI SẢN	270		1,103,704,143,931	1,114,313,849,667	

BẢNG CÂN ĐỐI KẾ TOÁN RIÊNG QUÝ 3/2024

Tại ngày 30 tháng 09 năm 2024

(Tiếp theo)

Mã số	NGUỒN VỐN	Mã số	Thuyết minh	Số cuối kỳ	Đơn vị tính: VND Số đầu năm
300	C - NỢ PHẢI TRẢ	300		177,462,417,868	199,761,227,958
310	I. Nợ ngắn hạn	310		19,469,731,892	41,758,541,982
311	1. Phải trả người bán ngắn hạn	311	14	1,917,709,343	709,074,745
312	2. Người mua trả tiền trước ngắn hạn	312	15	46,617,000	272,290,000
313	3. Thuế và các khoản phải nộp Nhà nước	313	16	3,085,334,452	950,068,667
314	4. Phải trả người lao động	314		368,480,927	395,569,829
315	5. Chi phí phải trả ngắn hạn	315	17a	258,484,810	1,496,123,290
318	6. Doanh thu chưa thực hiện ngắn hạn	318	20a	4,564,294,382	15,504,070,481
319	7. Phải trả ngắn hạn khác	319	18	1,918,361,360	1,787,983,010
320	8. Vay và nợ thuê tài chính ngắn hạn	320	19a	4,444,304,114	17,777,216,456
322	9. Quỹ khen thưởng, phúc lợi	322		2,866,145,504	2,866,145,504
330	II. Nợ dài hạn	330		157,992,685,976	158,002,685,976
337	1. Phải trả dài hạn khác	337	18.b	-	10,000,000
338	2. Vay và nợ thuê tài chính dài hạn	338	19b	157,992,685,976	157,992,685,976
400	D - VỐN CHỦ SỞ HỮU	400		926,241,726,063	914,552,621,709
410	I. Vốn chủ sở hữu	410	21	926,241,726,063	914,552,621,709
411	1. Vốn góp của chủ sở hữu	411		842,000,000,000	842,000,000,000
411a	- Cổ phiếu phổ thông có quyền biểu quyết	411a		842,000,000,000	842,000,000,000
418	2. Quỹ đầu tư phát triển	418		6,594,335,007	6,594,335,007
421	3. Lợi nhuận sau thuế chưa phân phối	421		77,647,391,056	65,958,286,702
421a	- LNST chưa phân phối lũy kế đến cuối kỳ trước	421a		65,958,286,702	62,161,120,399
421b	- LNST chưa phân phối kỳ này	421b		11,689,104,354	3,797,166,303
	TỔNG CỘNG NGUỒN VỐN	440		1,103,704,143,931	1,114,313,849,667

Thái Nguyên, ngày 29 tháng 10 năm 2024

Người lập biểu

Kế toán trưởng

Chủ tịch HĐQT

Nguyễn Thị Thanh

Nguyễn Thị Thanh

Trần Nữ Ngọc Anh



BÁO CÁO KẾT QUẢ HOẠT ĐỘNG KINH DOANH RIÊNG QUÝ 3/2024
Cho kỳ kế toán kết thúc ngày 30 tháng 09 năm 2024

Mã số	CHỈ TIÊU	Thuyết minh	Quý 3/2024	Quý 3/2023	Đơn vị tính: VND	
					Lũy kế từ đầu năm đến Quý 3/2024	Lũy kế từ đầu năm đến Quý 3/2023
01	1. Doanh thu bán hàng và cung cấp dịch vụ	22	20,962,600,416	12,733,713,905	61,253,410,797	31,483,573,681
02	2. Các khoản giảm trừ		-	-	-	-
10	3. Doanh thu thuần bán hàng và cung cấp dịch vụ (10 = 01 - 02)		20,962,600,416	12,733,713,905	61,253,410,797	31,483,573,681
11	4. Giá vốn hàng bán	23	-	-	-	-
20	5. Lợi nhuận gộp về bán hàng và cung cấp dịch vụ (20 = 10 - 11)		11,211,111,030	7,217,415,445	31,989,334,486	28,344,891,689
21	6. Doanh thu hoạt động tài chính	24	130,629	915,871,827	687,564	18,039,587,480
22	7. Chi phí tài chính	25	3,654,770,200	5,185,711,680	11,354,866,504	16,492,538,980
23	- Trong đó: Chi phí lãi vay		3,654,770,200	5,185,711,680	11,354,866,504	16,492,538,980
25	8. Chi phí bán hàng	26	35,045,351	1,749,999	77,719,637	71,454,544
26	9. Chi phí quản lý doanh nghiệp	27	1,019,357,505	606,015,731	2,436,310,208	2,219,872,298
30	10. Lợi nhuận thuần từ hoạt động kinh doanh {30 = 20 + (21 - 22) - (24 + 25)}		5,042,446,959	638,692,877	15,395,867,526	2,394,403,650
31	11. Thu nhập khác	28	3,066,537	888,503	6,357,331	1,781,110
32	12. Chi phí khác	29	3,607,300	-	633,198,157	1,240,759
40	13. Lợi nhuận khác (40 = 31 - 32)		(540,763)	888,503	(626,840,826)	540,351
50	14. Tổng lợi nhuận kế toán trước thuế (50 = 30 + 40)		5,041,906,196	639,581,380	14,769,026,700	2,394,944,001
51	15. Chi phí thuế TNDN hiện hành	30	1,008,381,239	127,902,387	3,079,922,346	479,223,063
52	16. Chi phí thuế TNDN hoãn lại		-	-	-	-
60	17. Lợi nhuận sau thuế TNDN (60 = 50 - 51 - 52)		4,033,524,957	511,678,993	11,689,104,354	1,915,720,938
70	18. Lãi cơ bản trên cổ phiếu	31	47.90	6.08	138.83	22.75

Thái Nguyên, ngày 29 tháng 10 năm 2024

Người lập biểu

Kế toán trưởng

Chủ tịch HĐQT

Nguyễn Thị Thanh

Nguyễn Thị Thanh

Trần Nữ Ngọc Anh



BÁO CÁO LƯU CHUYỂN TIỀN TỆ RIÊNG QUÝ 3/2024

Cho kỳ kế toán kết thúc ngày 30 tháng 09 năm 2024
 (Theo phương pháp gián tiếp)

Đơn vị tính: VND


Mã số	CHỈ TIÊU	Lũy kế từ đầu năm đến Quý III/2024	Lũy kế từ đầu năm đến Quý III/2023
I. Lưu chuyển tiền từ hoạt động kinh doanh			
01	1. Lợi nhuận trước thuế	14,769,026,700	2,394,944,001
	2. Điều chỉnh cho các khoản	29,091,678,426	15,879,957,993
02	- Khấu hao tài sản cố định	17,784,361,922	17,427,006,493
03	- Các khoản dự phòng	(47,550,000)	-
04	- Lãi/lỗ chênh lệch tỷ giá hối đoái do đánh giá lại các khoản mục tiền tệ có gốc ngoại tệ	-	(18,039,587,480)
05	- (Lãi)/lỗ từ hoạt động đầu tư	-	(18,039,587,480)
06	- Chi phí lãi vay	11,354,866,504	16,492,538,980
08	3. Lợi nhuận/(lỗ) từ hoạt động kinh doanh trước thay đổi vốn lưu động	43,860,705,126	18,274,901,994
09	- (Tăng)/giảm các khoản phải thu	(4,795,382,757)	43,045,739,810
10	- (Tăng)/giảm hàng tồn kho	616,063,663	(576,135,350)
11	- Tăng/(giảm) các khoản phải trả (không kể lãi vay phải trả, thuế TNDN phải nộp)	(10,621,996,513)	(10,693,650,145)
12	(không kể lãi vay phải trả, thuế TNDN phải nộp)		
13	- (Tăng)/giảm chi phí trả trước	5,353,583,799	4,838,067,898
14	- Tiền lãi vay đã trả	(12,709,855,444)	(15,164,833,202)
15	- Thuế thu nhập doanh nghiệp đã nộp	(950,068,667)	(8,000,000,000)
20	Lưu chuyển tiền thuần từ hoạt động kinh doanh	20,753,049,207	31,724,091,005
II. Lưu chuyển tiền từ hoạt động đầu tư			
21	1. Tiền chi để mua sắm, xây dựng TSCĐ và các tài sản dài hạn khác	(4,759,019,343)	(1,788,902,819)
23	3. Tiền chi cho vay và mua các công cụ nợ của đơn vị khác	(250,000,000)	-
24	4. Tiền thu hồi cho vay, bán lại các công cụ nợ của đơn vị khác	187,000,000	61,841,519,902
25	5. Tiền chi đầu tư góp vốn vào đơn vị khác	-	(134,863,920,000)
26	6. Tiền thu hồi đầu tư góp vốn vào đơn vị khác	-	36,000,000,000
27	7. Tiền thu lãi cho vay, cổ tức và lợi nhuận được chia	-	19,255,685,568
30	Lưu chuyển tiền thuần từ hoạt động đầu tư	(4,822,019,343)	(19,555,617,349)
34	4. Tiền chi trả nợ gốc vay	(13,332,912,342)	(10,194,850,064)
40	Lưu chuyển tiền thuần từ hoạt động tài chính	(13,332,912,342)	(10,194,850,064)
50	Lưu chuyển tiền thuần trong năm	2,598,117,522	1,973,623,592
60	Tiền và tương đương tiền đầu năm	2,986,299,419	1,811,353,555
61	Ảnh hưởng của thay đổi tỷ giá hối đoái quy đổi ngoại tệ		
70	Tiền và tương đương tiền cuối năm	5,584,416,941	3,784,977,147

Người lập biểu

Kế toán trưởng

Thái Nguyên, ngày 29 tháng 10 năm 2024

Chủ tịch HĐQT


 Nguyễn Thị Thanh


 Nguyễn Thị Thanh


 Trần Nữ Ngọc Anh

THUYẾT MINH BÁO CÁO TÀI CHÍNH RIÊNG

Cho năm tài chính kết thúc ngày 30 tháng 09 năm 2024

(Các Thuyết minh này là bộ phận hợp thành và phải được đọc cùng Báo cáo tài chính riêng)

1. ĐẶC ĐIỂM HOẠT ĐỘNG CỦA DOANH NGHIỆP

Hình thức sở hữu vốn

Công ty Cổ phần Khách sạn Đông Á được thành lập trên cơ sở chuyển đổi tên từ Công ty Cổ phần Đầu tư Xây dựng và Thương mại Đông Á theo Quyết định số 48/QĐ-ĐHĐCĐ ngày 10/10/2015 của Đại hội đồng Cổ đông và hoạt động theo Giấy chứng nhận đăng ký doanh nghiệp Công ty Cổ phần lần đầu theo số 4600349907 ngày 26 tháng 12 năm 2013 do sở Kế hoạch và Đầu tư tỉnh Thái Nguyên cấp và được đăng ký thay đổi lần thứ 24 vào ngày 08 tháng 07 năm 2022.

Địa chỉ trụ sở chính: Phòng C301, tầng 3, tòa nhà Trung tâm thương mại Đông Á, số 668, đường Phan Đình Phùng, tổ 7, phường Đồng Quang, thành phố Thái Nguyên, tỉnh Thái Nguyên.

Vốn điều lệ của Công ty: Theo Giấy chứng nhận đăng ký kinh doanh, vốn điều lệ của Công ty là 842.000.000.000 đồng (Bằng chữ: Tám trăm bốn mươi hai tỷ đồng./.). Tương đương với 84.200.000 cổ phần mệnh giá 10.000 đồng/cổ phần.

Công ty có các đơn vị trực thuộc sau :

- Chi nhánh Khách sạn Đông Á – Chi nhánh Công ty Cổ phần Tập đoàn Khách sạn Đông Á tại Phòng A101, tầng 1, tòa nhà Trung tâm Thương mại Đông Á, số 668, đường Phan Đình Phùng, tổ 7, phường Đồng Quang, TP. Thái Nguyên, tỉnh Thái Nguyên.

Số lượng cán bộ công nhân viên: 34 người

Lĩnh vực kinh doanh

Công ty kinh doanh trong lĩnh vực: Cho thuê tài sản và bán hàng hóa.

Ngành nghề kinh doanh:

Hoạt động chính của Công ty là:

- Xây dựng nhà các loại;
- Xây dựng công trình đường sắt và đường bộ;
- Xây dựng công trình công ích;
- Xây dựng công trình kỹ thuật dân dụng khác;
- Xây dựng nhà các loại;
- Kinh doanh bất động sản, quyền sử dụng đất thuộc chủ sở hữu, chủ sử dụng hoặc đi thuê;
- Nhà hàng và các dịch vụ ăn uống phục vụ lưu động;
- Dịch vụ lưu trú ngắn ngày;

-
- Tư vấn, môi giới, đấu giá bất động sản, đấu giá quyền sử dụng đất;
 - Dịch vụ tắm hơi, massage và các dịch vụ tăng cường sức khỏe tương tự (trừ hoạt động thể thao);
 - Đại lý du lịch.

2. CHẾ ĐỘ VÀ CHÍNH SÁCH KẾ TOÁN ÁP DỤNG TẠI CÔNG TY

2.1. Kỳ kế toán, đơn vị tiền tệ sử dụng trong kế toán

Kỳ kế toán năm của Công ty theo năm dương lịch bắt đầu từ ngày 01/01 và kết thúc vào ngày 31/12 hàng năm.

Đơn vị tiền tệ sử dụng trong ghi chép kế toán là đồng Việt Nam (VND)

2.2. Chuẩn mực và Chế độ kế toán áp dụng

Chế độ kế toán áp dụng

Công ty áp dụng Chế độ Kế toán doanh nghiệp ban hành theo Thông tư 200/2014/TT-BTC ngày 22/12/2014 của Bộ Tài chính và Thông tư 53/2016/TT-BTC ngày 21 tháng 03 năm 2016 sửa đổi, bổ sung Thông tư 200/2014/TT-BTC.

Tuyên bố về việc tuân thủ Chuẩn mực kế toán và Chế độ kế toán

Công ty đã áp dụng các Chuẩn mực kế toán Việt Nam và các văn bản hướng dẫn Chuẩn mực do Nhà nước đã ban hành. Các Báo cáo tài chính được lập và trình bày theo đúng quy định của từng chuẩn mực, thông tư hướng dẫn thực hiện chuẩn mực và Chế độ kế toán doanh nghiệp Việt Nam hiện hành đang áp dụng.

2.3. Công cụ tài chính

Ghi nhận ban đầu

Tài sản tài chính

Tài sản tài chính của Công ty bao gồm tiền và các khoản tương đương tiền, các khoản phải thu khách hàng và phải thu khác, các khoản cho vay, các khoản đầu tư ngắn hạn và dài hạn. Tại thời điểm ghi nhận ban đầu, tài sản tài chính được xác định theo giá mua/chi phí phát hành cộng các chi phí phát sinh khác liên quan trực tiếp đến việc mua, phát hành tài sản tài chính đó.

Nợ phải trả tài chính

Nợ phải trả tài chính của Công ty bao gồm các khoản vay, các khoản phải trả người bán và phải trả khác, chi phí phải trả. Tại thời điểm ghi nhận lần đầu, các khoản nợ phải trả tài chính được xác định theo giá phát hành cộng các chi phí phát sinh liên quan trực tiếp đến việc phát hành nợ phải trả tài chính đó.

Giá trị sau ghi nhận ban đầu

Hiện tại chưa có các quy định về đánh giá lại công cụ tài chính sau ghi nhận ban đầu.

2.4. Tiền và các khoản tương đương tiền

Tiền bao gồm tiền mặt tại quỹ, tiền gửi ngân hàng không kỳ hạn, vàng tiền tệ sử dụng với các chức năng cất trữ giá trị không bao gồm các loại vàng được phân loại là hàng tồn kho sử dụng với mục đích là nguyên vật liệu để sản xuất sản phẩm hoặc hàng hóa để bán.

Các khoản tương đương tiền là các khoản đầu tư ngắn hạn có thời gian đáo hạn không quá 03 tháng, có tính thanh khoản cao, có khả năng chuyển đổi dễ dàng thành các lượng tiền xác định và không có nhiều rủi ro trong chuyển đổi thành tiền.

2.5. Các khoản đầu tư tài chính

Chứng khoán kinh doanh được ghi sổ kế toán theo giá gốc, bao gồm: Giá mua cộng các chi phí mua (nếu có) như chi phí môi giới, giao dịch, cung cấp thông tin, thuế, lệ phí và phí ngân hàng. Giá gốc của chứng khoán kinh doanh được xác định theo giá trị hợp lý của các khoản thanh toán tại thời điểm giao dịch phát sinh.

Các khoản đầu tư nắm giữ đến ngày đáo hạn bao gồm: Các khoản tiền gửi ngân hàng có kỳ hạn (bao gồm cả các loại tín phiếu, kỳ phiếu), trái phiếu, cổ phiếu ưu đãi bên phát hành bắt buộc phải mua lại tại thời điểm nhất định trong tương lai và các khoản cho vay nắm giữ đến ngày đáo hạn với mục đích thu lãi hàng kỳ và các khoản đầu tư nắm giữ đến ngày đáo hạn khác.

Giá trị ghi sổ của các khoản đầu tư vào các công ty con, công ty liên doanh liên kết được xác định theo giá gốc.

Giá trị ghi sổ của các khoản đầu tư vào công cụ vốn của đơn vị khác không có quyền kiểm soát, đồng kiểm soát hoặc có ảnh hưởng đáng kể đối với bên được đầu tư được xác định theo giá gốc nếu là đầu tư bằng tiền hoặc giá đánh giá lại nếu là đầu tư bằng tài sản phi tiền tệ.

Cổ tức nhận bằng cổ phiếu chỉ thực hiện ghi nhận số lượng cổ phiếu được nhận, không ghi nhận tăng giá trị khoản đầu tư và doanh thu hoạt động tài chính.

Cổ phiếu hoán đổi được xác định giá trị cổ phiếu theo giá trị hợp lý tại ngày trao đổi. Giá trị hợp lý đối với cổ phiếu của công ty niêm yết là giá đóng cửa niêm yết trên thị trường chứng khoán, đối với cổ phiếu chưa niêm yết giao dịch trên sàn UPCOM là giá giao dịch đóng cửa trên sàn UPCOM, đối với cổ phiếu chưa niêm yết khác là giá thỏa thuận theo hợp đồng hoặc giá trị sổ sách tại thời điểm trao đổi.

Dự phòng giảm giá các khoản đầu tư được lập vào thời điểm cuối năm cụ thể như sau:

- Đối với các khoản đầu tư chứng khoán kinh doanh: căn cứ trích lập dự phòng là số chênh lệch giữa giá gốc của các khoản đầu tư được hạch toán trên sổ kế toán lớn hơn giá trị thị trường của chúng tại thời điểm lập dự phòng.

- Đối với khoản đầu tư nắm giữ lâu dài (không phân loại là chứng khoán kinh doanh) và không có ảnh hưởng đáng kể đối với bên được đầu tư: nếu khoản đầu tư vào cổ phiếu niêm yết hoặc giá trị hợp lý của khoản đầu tư được xác định tin cậy thì việc lập dự phòng dựa trên giá trị thị trường của cổ phiếu; nếu khoản đầu tư không xác định được giá trị hợp lý tại thời điểm báo cáo thì việc lập dự phòng căn cứ vào Báo cáo tài chính tại thời điểm trích lập dự phòng của bên được đầu tư.

Đối với các khoản đầu tư nắm giữ đến ngày đáo hạn được đánh giá khả năng thu hồi để lập dự phòng phải thu khó đòi theo quy định của pháp luật.

2.6. Các khoản nợ phải thu

Các khoản phải thu được theo dõi chi tiết theo kỳ hạn phải thu, đối tượng phải thu, loại nguyên tệ phải thu, và các yếu tố khác theo nhu cầu quản lý của Công ty.

Dự phòng nợ phải thu khó đòi được trích lập cho các khoản: nợ phải thu quá hạn thanh toán ghi trong hợp đồng kinh tế, các khế ước vay nợ, cam kết hợp đồng hoặc cam kết nợ và nợ phải thu chưa đến hạn thanh toán nhưng khó có khả năng thu hồi. Trong đó, việc trích lập dự phòng nợ phải thu quá hạn thanh toán được căn cứ vào thời gian trả nợ gốc theo hợp đồng mua bán ban đầu, không tính đến việc gia hạn nợ giữa các bên và nợ phải thu chưa đến hạn thanh toán nhưng khách nợ đã lâm vào tình trạng phá sản hoặc đang làm thủ tục giải thể, mất tích, bỏ trốn.

2.7. Hàng tồn kho

Hàng tồn kho được ghi nhận theo giá gốc. Trường hợp giá trị thuần có thể thực hiện được thấp hơn giá gốc thì hàng tồn kho được ghi nhận theo giá trị thuần có thể thực hiện được. Giá gốc hàng tồn kho bao gồm chi phí mua, chi phí chế biến và các chi phí liên quan trực tiếp khác phát sinh để có được hàng tồn kho ở địa điểm và trạng thái hiện tại.

Giá trị hàng tồn kho được xác định theo phương pháp bình quân gia quyền

Hàng tồn kho được hạch toán theo phương pháp kê khai thường xuyên.

Phương pháp xác định giá trị sản phẩm dở dang cuối kỳ:

Chi phí sản xuất kinh doanh dở dang được tập hợp chi phí nguyên vật liệu chính cho từng loại sản phẩm chưa hoàn thành.

Dự phòng giảm giá hàng tồn kho được lập vào thời điểm cuối kỳ căn cứ theo số chênh lệch giữa giá gốc của hàng tồn kho lớn hơn giá trị thuần có thể thực hiện được.

2.8. Tài sản cố định,

2.8.1. Nguyên tắc ghi nhận tài sản cố định

Tài sản cố định hữu hình được ghi nhận theo giá gốc. Trong quá trình sử dụng, tài sản cố định hữu hình được ghi nhận theo nguyên giá, hao mòn lũy kế và giá trị còn lại. Khấu hao được trích theo phương pháp đường thẳng.

2.8.2. Phương pháp tính khấu hao tài sản cố định: Khấu hao được trích theo phương pháp đường thẳng.

Thời gian khấu hao được ước tính như sau:

- Nhà cửa, vật kiến trúc	20 - 50 năm
- Máy móc, thiết bị	05 - 10 năm
- Phương tiện, vận tải, truyền dẫn	06 - 10 năm
- Thiết bị dụng cụ quản lý	05 năm
- TSCĐ khác	40 năm.

2.9. Chi phí xây dựng cơ bản dở dang

Chi phí xây dựng cơ bản dở dang bao gồm tài sản cố định đang mua sắm và xây dựng mà chưa hoàn thành tại ngày kết thúc kỳ kế toán năm và được ghi nhận theo giá gốc. Chi phí này bao gồm các chi phí về xây dựng, lắp đặt máy móc thiết bị và các chi phí trực tiếp khác. Chi phí xây dựng cơ bản dở dang chỉ được tính khấu hao khi các tài sản này hoàn thành và đưa vào sử dụng

2.10. Chi phí trả trước

Các chi phí đã phát sinh liên quan đến kết quả hoạt động sản xuất kinh doanh của nhiều kỳ kế toán được hạch toán vào chi phí trả trước để phân bổ dần vào kết quả hoạt động kinh doanh trong các kỳ kế toán sau.

Việc tính và phân bổ chi phí trả trước dài hạn vào chi phí sản xuất kinh doanh từng kỳ kế toán được căn cứ vào tính chất, mức độ từng loại chi phí để lựa chọn phương pháp và tiêu thức phân bổ hợp lý. Chi phí trả trước được phân bổ dần vào chi phí sản xuất kinh doanh theo phương pháp đường thẳng.

2.11. Các khoản nợ phải trả

Các khoản nợ phải trả được theo dõi theo kỳ hạn phải trả, đối tượng phải trả, loại nguyên tệ phải trả và các yếu tố khác theo nhu cầu quản lý của Công ty.

2.12. Vay và nợ phải trả thuê tài chính

Giá trị khoản nợ phải trả thuê tài chính là tổng số tiền phải trả được tính bằng giá trị hiện tại của khoản thanh toán tiền thuê tối thiểu hoặc giá trị hợp lý của tài sản thuê.

Các khoản vay và nợ phải trả thuê tài chính được theo dõi theo từng đối tượng cho vay, từng khế ước vay nợ và kỳ hạn phải trả của các khoản vay, nợ thuê tài chính.

2.13. Chi phí đi vay

Chi phí đi vay được ghi nhận vào chi phí sản xuất, kinh doanh trong kỳ khi phát sinh, trừ chi phí đi vay liên quan trực tiếp đến việc đầu tư xây dựng hoặc sản xuất tài sản dở dang được tính vào giá trị của tài sản đó (được vốn hoá) khi có đủ các điều kiện quy định trong Chuẩn mực Kế toán Việt Nam số 16 “Chi phí đi vay”. Ngoài ra, đối với khoản vay riêng phục vụ việc xây dựng tài sản cố định, bất động sản đầu tư, lãi vay được vốn hóa kể cả khi thời gian xây dựng dưới 12 tháng.

Đối với các khoản vốn vay chung, trong đó có sử dụng cho mục đích đầu tư xây dựng hoặc sản xuất một tài sản dở dang thì số chi phí đi vay có đủ điều kiện vốn hoá trong mỗi kỳ kế toán được xác định theo tỷ lệ vốn hoá đối với chi phí lũy kế bình quân gia quyền phát sinh cho việc đầu tư xây dựng hoặc sản xuất tài sản đó. Tỷ lệ vốn hoá được tính theo tỷ lệ lãi suất bình quân gia quyền của các khoản vay chưa trả trong kỳ, ngoại trừ các khoản vay riêng biệt phục vụ cho mục đích có một tài sản dở dang.

2.14. Chi phí phải trả

Các khoản phải trả cho hàng hóa dịch vụ đã nhận được từ người bán hoặc đã được cung cấp cho người mua trong kỳ báo cáo nhưng thực tế chưa chi trả được ghi nhận vào chi phí sản xuất, kinh doanh của kỳ báo cáo.

Việc ghi nhận các khoản chi phí phải trả vào chi phí sản xuất, kinh doanh trong kỳ được thực hiện theo nguyên tắc phù hợp giữa doanh thu và chi phí phát sinh trong kỳ. Các khoản chi phí phải trả sẽ được quyết toán với số chi phí thực tế phát sinh. Số chênh lệch giữa số trích trước và chi phí thực tế được hoàn nhập.

2.15. Vốn chủ sở hữu

Vốn đầu tư của chủ sở hữu được ghi nhận theo số vốn thực góp của chủ sở hữu.

Thặng dư vốn cổ phần phản ánh chênh lệch giữa mệnh giá, chi phí trực tiếp liên quan đến việc phát hành cổ phiếu và giá phát hành cổ phiếu (kể cả các trường hợp tái phát hành cổ phiếu quỹ) và có thể là thặng dư dương (nếu giá phát hành cao hơn mệnh giá và chi phí trực tiếp liên quan đến việc phát hành cổ phiếu) hoặc thặng dư âm (nếu giá phát hành thấp hơn mệnh giá và chi phí trực tiếp liên quan đến việc phát hành cổ phiếu).

Vốn khác thuộc Vốn chủ sở hữu phản ánh số vốn kinh doanh được hình thành do bổ sung từ kết quả hoạt động kinh doanh hoặc do được tặng, biếu, tài trợ, đánh giá lại tài sản (nếu được phép ghi tăng giảm Vốn đầu tư của chủ sở hữu).

Cổ phiếu quỹ là cổ phiếu do Công ty phát hành và được Công ty mua lại, cổ phiếu này không bị hủy bỏ và sẽ được tái phát hành trở lại trong khoảng thời gian theo quy định của pháp luật về chứng khoán. Cổ phiếu quỹ được ghi nhận theo giá trị thực tế mua lại và trình bày trên Bảng Cân đối kế toán là một khoản ghi giảm Vốn đầu tư của chủ sở hữu. Giá vốn của cổ phiếu quỹ khi tái phát hành hoặc khi sử dụng để trả cổ tức, thưởng... được tính theo phương pháp bình quân gia quyền.

Lợi nhuận sau thuế chưa phân phối phản ánh kết quả kinh doanh (lãi, lỗ) sau thuế thu nhập doanh nghiệp và tình hình phân chia lợi nhuận hoặc xử lý lỗ của Công ty. Việc phân phối lợi nhuận được thực hiện khi Công ty có lợi nhuận sau thuế chưa phân phối không vượt quá mức lợi nhuận sau thuế chưa phân phối trên Báo cáo tài chính hợp nhất sau khi đã loại trừ ảnh hưởng của các khoản lãi do ghi nhận từ giao dịch mua giá rẻ. Trường hợp trả cổ tức, lợi nhuận cho chủ sở hữu quá mức số lợi nhuận sau thuế chưa phân phối được ghi nhận như trường hợp giảm vốn góp. Lợi nhuận sau thuế chưa phân phối có thể được chia cho các nhà đầu tư dựa trên tỷ lệ góp vốn sau khi được Đại hội cổ đông/Hội đồng quản trị phê duyệt và sau khi đã trích lập các quỹ theo Điều lệ Công ty và các quy định của pháp luật Việt Nam.

Cổ tức phải trả cho các cổ đông được ghi nhận là khoản phải trả trong Bảng Cân đối kế toán của Công ty sau khi có thông báo chia cổ tức của Hội đồng Quản trị Công ty và thông báo ngày chốt quyền nhận cổ tức của Trung tâm Lưu ký chứng khoán Việt Nam.

2.16. Doanh thu

Doanh thu bán hàng

Doanh thu bán hàng được ghi nhận khi đồng thời thỏa mãn các điều kiện sau:

- Phần lớn rủi ro và lợi ích gắn liền với quyền sở hữu sản phẩm hoặc hàng hóa đã được chuyển giao cho người mua;
- Công ty không còn nắm giữ quyền quản lý hàng hóa như người sở hữu hàng hóa hoặc quyền kiểm soát hàng hóa;
- Doanh thu được xác định tương đối chắc chắn;
- Công ty đã thu được hoặc sẽ thu được lợi ích kinh tế từ giao dịch bán hàng;
- Xác định được chi phí liên quan đến giao dịch bán hàng.

Doanh thu cung cấp dịch vụ

Doanh thu cung cấp dịch vụ được ghi nhận khi đồng thời thỏa mãn các điều kiện sau:

- Doanh thu được xác định tương đối chắc chắn;
- Có khả năng thu được lợi ích kinh tế từ giao dịch cung cấp dịch vụ đó;
- Xác định được phần công việc đã hoàn thành vào ngày lập Bảng cân đối kế toán;
- Xác định được chi phí phát sinh cho giao dịch và chi phí để hoàn thành giao dịch cung cấp dịch vụ đó.

Phần công việc cung cấp dịch vụ đã hoàn thành được xác định theo phương pháp đánh giá công việc hoàn thành.

Doanh thu hoạt động tài chính

Doanh thu phát sinh từ tiền lãi, tiền bản quyền, cổ tức, lợi nhuận được chia và các khoản doanh thu hoạt động tài chính khác được ghi nhận khi thỏa mãn đồng thời hai (2) điều kiện sau:

- Có khả năng thu được lợi kinh tế từ giao dịch đó;
- Doanh thu được xác định tương đối chắc chắn.

2.17. Giá vốn hàng bán

Giá vốn hàng bán phản ánh trị giá vốn của sản phẩm, hàng hóa, dịch vụ, bất động sản đầu tư; giá thành sản xuất của sản phẩm xây lắp (đối với doanh nghiệp xây lắp) bán trong kỳ, chi phí liên quan đến hoạt động kinh doanh bất động sản đầu tư.

2.18. Chi phí tài chính

Các khoản chi phí được ghi nhận vào chi phí tài chính gồm:

- Chi phí hoặc các khoản lỗ liên quan đến các hoạt động đầu tư tài chính;
- Chi phí đi vay vốn;
- Chi phí lỗ chuyển nhượng chứng khoán ngắn hạn, chi phí giao dịch bán chứng khoán;

Các khoản trên được ghi nhận theo tổng số phát sinh trong kỳ, không bù trừ với doanh thu hoạt động tài chính.

2.19. Thuế thu nhập doanh nghiệp

Chi phí thuế TNDN hiện hành được xác định trên cơ sở thu nhập chịu thuế trong năm và thuế suất thuế TNDN trong năm hiện hành.

Chi phí thuế TNDN hoãn lại được xác định trên cơ sở số chênh lệch tạm thời được khấu trừ, số chênh lệch tạm thời chịu thuế và thuế suất thuế TNDN.

Không bù trừ chi phí thuế TNDN hiện hành với chi phí thuế TNDN hoãn lại.

Công ty áp dụng mức thuế suất thuế TNDN là 20% đối với các hoạt động sản xuất kinh doanh có thu nhập chịu thuế TNDN cho năm tài chính kết thúc ngày 30/09/2024.

2.20. Các bên liên quan

Các bên được coi là liên quan nếu bên đó có khả năng kiểm soát hoặc có ảnh hưởng đáng kể đối với bên kia trong việc ra quyết định về các chính sách tài chính và hoạt động. Các bên liên quan của Công ty bao gồm:

- Các doanh nghiệp trực tiếp hay gián tiếp qua một hoặc nhiều trung gian, có quyền kiểm soát Công ty hoặc chịu sự kiểm soát của Công ty, hoặc cùng chung sự kiểm soát với Công ty, bao gồm cả công ty mẹ, công ty con và công ty liên kết;
- Các cá nhân trực tiếp hoặc gián tiếp nắm quyền biểu quyết của Công ty mà có ảnh hưởng đáng kể đối với Công ty, những nhân sự quản lý chủ chốt của Công ty, những thành viên mật thiết trong gia đình của các cá nhân này;
- Các doanh nghiệp do các cá nhân nêu trên trực tiếp hoặc gián tiếp phần quan trọng quyền biểu quyết hoặc có ảnh hưởng đáng kể tới doanh nghiệp.

Trong việc xem xét từng mối quan hệ của các bên liên quan, cần chú ý tới bản chất của mối quan hệ chứ không chỉ hình thức pháp lý của các quan hệ đó.

3. TIỀN VÀ CÁC KHOẢN TƯƠNG ĐƯƠNG TIỀN

	Số cuối kỳ VND	Số đầu năm VND
Tiền mặt tại quỹ	4,494,375,040	343,404,185
Tiền gửi ngân hàng không kỳ hạn	1,090,041,901	2,642,895,234
Các khoản tương đương tiền	-	-
Cộng	5,584,416,941	2,986,299,419

4. ĐẦU TƯ TÀI CHÍNH

(Được trình bày chi tiết tại trang 25)

5. PHẢI THU KHÁCH HÀNG

	Số cuối kỳ VND	Số đầu năm VND
Phải thu của khách hàng ngắn hạn	19,254,898,818	8,689,051,133
Công ty cổ phần du lịch sinh thái Kim lan	6,579,650,448	-
Công ty TNHH Du lịch Khách sạn Đông Á	-	1,178,628,391
Công ty cổ phần Chợ Mơ	2,380,320,000	587,475,000
Công ty TNHH Tư vấn và Quản lý Smart Invest	1,672,000,000	3,871,200,000
Công ty cổ phần đầu tư tài chính Sao kim	1,624,412,082	-
Các đối tượng khác	6,998,516,288	3,051,747,742
Cộng	19,254,898,818	8,689,051,133

'Phải thu khách hàng là các bên liên quan

Số dư các bên liên quan

'Công ty Cổ phần chứng khoán Smart Invest

'Công ty cổ phần Chợ Mơ

Cộng

Dự phòng phải thu ngắn hạn khó đòi

Số dư đầu kỳ

Tăng dự phòng trong kỳ

Sử dụng/hoàn nhập dự phòng trong kỳ

Số dư cuối kỳ

	Số cuối kỳ VND	Số đầu năm VND
	99,990,000	231,000,000
	2,380,320,000	587,475,000
Cộng	2,480,310,000	818,475,000
	Số cuối kỳ VND	Số đầu năm VND
	-	(47,550,000)
	-	-
	-	-
Số dư cuối kỳ	-	(47,550,000)

6. TRẢ TRƯỚC CHO NGƯỜI BÁN

	Số cuối kỳ VND	Số đầu năm VND
Trả trước cho người bán ngắn hạn	1,416,095,513	3,909,334,367
Công ty TNHH Nhiệt lạnh Thăng Tiến	190,990,760	-
Công ty cổ phần tư vấn kiến trúc và xây dựng Việt Á	375,000,000	375,000,000
Công ty TNHH tập đoàn Rita Võ	-	2,047,281,480
Công ty cổ phần quốc tế Tam Sơn	-	787,597,250
Công ty cổ phần Vanho	410,000,000	410,000,000
Các đối tượng khác	440,104,753	289,455,637
Cộng	1,416,095,513	3,909,334,367

7. PHẢI THU VỀ CHO VAY

	Số cuối kỳ		Số đầu năm	
	Giá trị	Dự phòng	Giá trị	Dự phòng
Ngắn hạn				
Ông Nguyễn Đức Mạnh	63,000,000	-	-	-
Cộng	63,000,000	-	-	-

8. PHẢI THU KHÁC

Số cuối kỳ	Số đầu năm
------------	------------

	Giá trị VND	Dự phòng VND	Giá trị VND	Dự phòng VND
a. Ngắn hạn	121,058,158	-	2,825,126,631	-
Bảo hiểm xã hội			1,135,056	
Bảo hiểm y tế	-		200,304	
Bảo hiểm thất nghiệp	-		89,024	
Phải thu khác	121,058,158		2,823,702,247	
Cộng	121,058,158	-	2,825,126,631	-

Chi tiết khoản phải thu khác

	Số cuối kỳ VND	Số đầu năm VND
Công ty TNHH Du lịch khách sạn Đông Á		154,489,767
Công ty TNHH tư vấn và quản lý Smart Invest	-	2,669,212,480
Các đối tượng khác	121,058,158	
Cộng	121,058,158	2,823,702,247

9. HÀNG TỒN KHO

	Số cuối kỳ		Số đầu năm	
	Giá gốc VND	Dự phòng VND	Giá gốc VND	Dự phòng VND
Nguyên liệu, vật liệu	1,778,025,879	-	2,337,101,034	-
Công cụ, dụng cụ	191,818	-	57,180,326	-
Cộng	1,778,217,697	-	2,394,281,360	-

- Giá trị hàng tồn kho ứ đọng, kém, mất phẩm chất không có khả năng tiêu thụ tại thời điểm cuối năm: 0 đồng
- Giá trị hàng tồn kho dùng để thế chấp, cầm cố bảo đảm các khoản nợ phải trả tại thời điểm cuối năm là: 0 đồng

10. CHI PHÍ TRẢ TRƯỚC

	Số cuối kỳ VND	Số đầu năm VND
a. Ngắn hạn	351,167,788	-
- Công cụ, dụng cụ xuất dùng	294,039,575	-
- Chi phí bảo hiểm	-	-
- Các khoản khác	57,128,213	-
b. Dài hạn	24,487,330,340	30,192,081,927
- Công cụ, dụng cụ xuất dùng	12,013,225,808	17,002,315,171
- Chi phí thuê đất	12,348,412,335	12,924,245,034
- Các khoản khác	125,692,197	265,521,722
Cộng	24,838,498,128	30,192,081,927

11. TÀI SẢN CÓ ĐỊNH HỮU HÌNH

(Được trình bày chi tiết tại trang 26)

12. TÀI SẢN CÓ ĐỊNH VÔ HÌNH

(Được trình bày chi tiết tại trang 27)

13. TÀI SẢN DỜ DANG DÀI HẠN

	Số cuối kỳ VND	Số đầu năm VND
Chi phí sản xuất kinh doanh dở dang dài hạn		
+ Xây dựng cơ bản dở dang	2,566,587,731	155,899,295
- Cải tạo khu nghỉ dưỡng lão và khu sinh thái Phúc Xuân	750,000,000	
- Nâng cấp resort Hồ Núi Cốc	1,660,688,436	
- Dự án nâng cấp sửa chữa Đông Á Plaza	155,899,295	155,899,295
+ Sửa chữa lớn tài sản cố định	10,518,381,622	8,129,529,622
Cộng	13,084,969,353	8,285,428,917

14. PHẢI TRẢ NGƯỜI BÁN

	Số cuối kỳ		Số đầu năm	
	Giá trị	Số có khả năng trả nợ	Giá trị	Số có khả năng trả nợ
	VND	VND	VND	VND
Phải trả người bán ngắn hạn				
Công ty TNHH thiết bị giặt là Hòa Phát	44,560,000	44,560,000	87,560,000	87,560,000
Công ty TNHH Tư vấn và Quản lý Smart Invest	881,234,026	881,234,026	10,470,134	10,470,134
Công ty cổ phần du lịch Hải Đăng	143,236,550	143,236,550	81,248,750	81,248,750
Công ty cổ phần nước sạch Thái Nguyên	110,002,215	110,002,215	59,052,270	59,052,270
Các đối tượng khác	738,676,552	738,676,552	470,743,591	470,743,591
Cộng	1,917,709,343	1,917,709,343	709,074,745	709,074,745

15. NGƯỜI MUA TRẢ TIỀN TRƯỚC

	Số cuối kỳ	Số đầu năm
	VND	VND
Ngắn hạn	46,617,000	291,316,400
Lê Xuân Anh	-	10,000,000
Công ty TNHH Công nghệ VNTRIP	-	4,545,454
Công ty cổ phần Kim loại màu thái nguyên	-	11,440,000
Các đối tượng khác	46,617,000	246,304,546
Cộng	46,617,000	272,290,000

16. THUẾ VÀ CÁC KHOẢN PHẢI NỘP NHÀ NƯỚC

	Số phải thu đầu	Số phải nộp đầu kỳ	Số phải nộp trong kỳ	Số thực nộp trong kỳ	Số phải thu cuối kỳ	Số phải nộp cuối kỳ
	VND	VND	VND	VND	VND	VND
Thuế Thu nhập doanh nghiệp	-	950,068,667	3,079,922,346	950,068,667	-	3,079,922,346
Thuế Thu nhập cá nhân	-	-	5,412,106	-	-	5,412,106
Các loại thuế khác	-	-	3,000,000	3,000,000	-	-
Phí, lệ phí và các khoản	-	-	-	-	-	-
Cộng	-	950,068,667	3,088,334,452	953,068,667	-	3,085,334,452

Quyết toán thuế của Công ty sẽ chịu sự kiểm tra của cơ quan thuế. Do việc áp dụng luật và các qui định về thuế đối với nhiều loại giao dịch khác nhau có thể được giải thích theo nhiều cách khác nhau, số thuế được trình bày trên Báo cáo tài chính có thể bị thay đổi theo quyết định của cơ quan thuế.

17. CHI PHÍ PHẢI TRẢ

	Số cuối kỳ VND	Số đầu năm VND
a. Ngắn hạn	258,484,810	1,496,123,290
- Lãi vay	63,276,748	1,418,265,688
- Khác	195,208,062	77,857,602
b. Dài hạn	-	-
Cộng	258,484,810	1,496,123,290

18. PHẢI TRẢ KHÁC

	Số cuối kỳ VND	Số đầu năm VND
a. Ngắn hạn	1,918,361,360	1,787,983,010
Kinh phí công đoàn	41,275,024	-
Bảo hiểm xã hội	43,259,424	-
Bảo hiểm y tế	7,634,016	-
Bảo hiểm thất nghiệp	3,392,896	-
Nhận ký quỹ, ký cược ngắn hạn	255,000,000	152,000,000
Các khoản phải trả, phải nộp khác	1,567,800,000	1,567,800,000
Phải thu khác (Dư Có TK 1388)	-	68,183,010
b. Dài hạn	-	10,000,000
Các khoản thế chấp, ký quỹ, ký cược	-	10,000,000
Cộng	1,918,361,360	1,797,983,010

Chi tiết phải trả, phải nộp khác

	Số cuối kỳ VND	Số đầu năm VND
Vũ Hoài Thu	426,800,000	426,800,000
Nguyễn Quốc Việt	144,000,000	144,000,000
Nguyễn Thu Giang	144,000,000	144,000,000
Các đối tượng khác	853,000,000	853,000,000
Cộng	1,567,800,000	1,567,800,000

19. VAY VÀ NỢ THUÊ TÀI CHÍNH

(Được trình bày chi tiết tại trang 28,29)

20. DOANH THU CHƯA THỰC HIỆN

	Số cuối kỳ VND	Số đầu năm VND
a. Ngắn hạn	4,564,294,382	15,504,070,481
- Doanh thu cho thuê địa điểm kinh doanh	4,564,294,382	15,504,070,481
Cộng	4,564,294,382	15,504,070,481

21. VỐN CHỦ SỞ HỮU

a. Bảng đối chiếu biến động của vốn chủ sở hữu

(Được trình bày chi tiết tại trang 30)

b. Chi tiết vốn góp của chủ sở hữu

	Số cuối kỳ VND	Tỷ lệ	Số đầu năm VND	Tỷ lệ
Ông Trần Minh Tuấn	75,000,000,000	8.9%	75,000,000,000	8.9%
Vốn góp của đối tượng khác	767,000,000,000	91.1%	767,000,000,000	91.1%
Cộng	842,000,000,000	100%	842,000,000,000	100%

c. Các giao dịch về vốn với các chủ sở hữu và phân phối cổ tức, chia lợi nhuận

	Kỳ này VND	Số đầu kỳ VND
- Vốn đầu tư của chủ sở hữu	842,000,000,000	842,000,000,000
+ Vốn góp đầu năm	842,000,000,000	842,000,000,000
+ Vốn góp tăng trong kỳ		
+ Vốn góp giảm trong kỳ		
+ Vốn góp cuối kỳ	842,000,000,000	842,000,000,000
- Cổ tức, lợi nhuận đã chia		

d. Cổ phiếu

	Số cuối kỳ	Số đầu năm
- Số lượng cổ phiếu đăng ký phát hành	84,200,000	84,200,000
- Số lượng cổ phiếu đã bán ra công chúng	84,200,000	84,200,000
+ <i>Cổ phiếu phổ thông</i>	84,200,000	84,200,000
- Số lượng cổ phiếu đang lưu hành	84,200,000	84,200,000
+ <i>Cổ phiếu phổ thông</i>	84,200,000	84,200,000
+ <i>Cổ phiếu ưu đãi (loại được phân loại là vốn chủ sở hữu)</i>		
* Mệnh giá cổ phiếu đang lưu hành: 10.000 VND/CP	10,000	10,000

e. Các quỹ của doanh nghiệp

	Số cuối kỳ VND	Số đầu năm VND
- Quỹ đầu tư phát triển	6,594,335,007	6,594,335,007

22. TỔNG DOANH THU BÁN HÀNG VÀ CUNG CẤP DỊCH VỤ

	Kỳ này VND	kỳ trước VND
Doanh thu bán hàng		
Doanh thu cung cấp dịch vụ	20,962,600,416	12,733,713,905
Cộng	20,962,600,416	12,733,713,905

23. GIÁ VỐN HÀNG BÁN

	Kỳ này VND	kỳ trước VND
Giá vốn hàng hóa đã bán		
Giá vốn cung cấp dịch vụ	11,211,111,030	7,217,415,445
Cộng	11,211,111,030	7,217,415,445

24. DOANH THU HOẠT ĐỘNG TÀI CHÍNH

	Kỳ này VND	kỳ trước VND
Lãi tiền gửi, tiền cho vay	130,629	915,871,827
Cộng	130,629	915,871,827

25. CHI PHÍ TÀI CHÍNH

	Kỳ này VND	Kỳ trước VND
Chi phí lãi vay	3,654,770,200	5,185,711,680
Chi phí tài chính khác		
Cộng	3,654,770,200	5,185,711,680

26. CHI PHÍ BÁN HÀNG	Kỳ này VND	Kỳ trước VND
Chi phí nhân công		-
Chi phí khác bằng tiền	35,045,351	1,749,999
Cộng	35,045,351	1,749,999
27. CHI PHÍ QUẢN LÝ DOANH NGHIỆP	Kỳ này VND	Kỳ trước VND
Chi phí đồ dùng văn phòng	55,902,585	24,810,984
Chi phí nhân công	585,255,886	373,235,632
Chi phí khấu hao	366,428,237	313,635
Thuế, phí, lệ phí	3,070,716	12,000,420
Chi phí dịch vụ mua ngoài	8,700,081	187,942,816
Chi phí khác bằng tiền		7,712,244
Cộng	1,019,357,505	606,015,731
28. THU NHẬP KHÁC	Kỳ này VND	Kỳ trước VND
Lãi thanh lý tài sản cố định		
Thu nhập khác	3,066,537	888,503
Cộng	3,066,537	888,503
29. CHI PHÍ KHÁC	Kỳ này VND	Kỳ trước VND
Chi phí khác	3,607,300	-
Cộng	3,607,300	-
30. CHI PHÍ THUẾ THU NHẬP DOANH NGHIỆP HIỆN HÀNH	Kỳ này VND	Kỳ trước VND
Thuế thu nhập doanh nghiệp từ hoạt động kinh doanh chính		
Tổng lợi nhuận kế toán trước thuế TNDN	5,041,906,196	639,581,380
Thu nhập chịu thuế TNDN	5,041,906,196	639,581,380
Chi phí thuế TNDN hiện hành (20%)	1,008,381,239	127,902,387
31. LÃI CƠ BẢN TRÊN CỔ PHIẾU	Kỳ này VND	Kỳ trước VND
Lợi nhuận thuần sau thuế	4,033,524,957	511,678,993
Lợi nhuận phân bổ cho cổ phiếu phổ thông	4,033,524,957	511,678,993
Cổ phiếu phổ thông lưu hành bình quân trong kỳ	84,200,000	84,200,000
Lãi cơ bản trên cổ phiếu	47.90	6.08

33. CÔNG CỤ TÀI CHÍNH

Các loại công cụ tài chính của Công ty bao gồm:

Đơn vị tính: VND

Tài sản tài chính	Giá trị sổ kế toán			
	Số cuối kỳ		Số đầu năm	
	Giá gốc	Dự phòng	Giá gốc	Dự phòng
Tiền và các khoản tương đương tiền	5,584,416,941		2,986,299,419	
Phải thu khách hàng, phải thu khác	19,403,199,676	-	11,514,177,764	(47,550,000)
Các khoản cho vay	63,000,000		-	
Đầu tư dài hạn	332,613,920,000	-	332,613,920,000	-
Cộng	357,664,536,617	-	347,114,397,183	(47,550,000)

Nợ phải trả tài chính

	Giá trị sổ kế toán	
	Số cuối kỳ	Số đầu năm
	VND	VND
Vay và nợ	162,436,990,090	175,769,902,432
Phải trả người bán, phải trả khác	3,836,070,703	2,507,057,755
Chi phí phải trả	258,484,810	1,496,123,290
Cộng	166,531,545,603	179,773,083,477

Tài sản tài chính và nợ phải trả tài chính chưa được đánh giá theo giá trị hợp lý tại ngày kết thúc kỳ kế toán do Thông tư 210/2009/TT-BTC và các quy định hiện hành yêu cầu trình bày Báo cáo tài chính và thuyết minh thông tin đối với công cụ tài chính nhưng không đưa ra hướng dẫn tương đương cho việc đánh giá và ghi nhận giá trị hợp lý của các tài sản tài chính và nợ phải trả tài chính, ngoại trừ các khoản trích lập dự phòng nợ phải thu khó đòi và dự phòng giảm giá các khoản đầu tư chứng khoán đã được nêu chi tiết tại các Thuyết minh liên quan.

Quản lý rủi ro tài chính

Rủi ro tài chính của Công ty bao gồm rủi ro thị trường, rủi ro tín dụng và rủi ro thanh khoản. Công ty đã xây dựng hệ thống kiểm soát nhằm đảm bảo sự cân bằng ở mức hợp lý giữa chi phí rủi ro phát sinh và chi phí quản lý rủi ro. Ban Giám đốc Công ty có trách nhiệm theo dõi quy trình quản lý rủi ro để đảm bảo sự cân bằng hợp lý giữa rủi ro và kiểm soát rủi ro.

Rủi ro thị trường

Hoạt động kinh doanh của Công ty sẽ chủ yếu chịu rủi ro khi có sự thay đổi về giá, tỷ giá hối đoái và lãi suất.

Rủi ro về giá

Công ty chịu rủi ro về giá của các công cụ vốn phát sinh từ các khoản đầu tư cổ phiếu ngắn hạn và dài hạn do tính không chắc chắn về giá tương lai của cổ phiếu đầu tư. Các khoản đầu tư cổ phiếu dài hạn được nắm giữ với mục đích chiến lược lâu dài, tại thời điểm kết thúc kỳ kế toán Công ty chưa có kế hoạch bán các khoản đầu tư này.

Số cuối kỳ	Từ 1 năm trở xuống	Trên 1 năm đến 5 năm	Trên 5 năm	Tổng
	VND	VND	VND	VND
Đầu tư ngắn hạn	-			-
Đầu tư dài hạn		332,613,920,000		332,613,920,000
Cộng	-	332,613,920,000	-	332,613,920,000

Số đầu năm

Đầu tư ngắn hạn	-	-
Đầu tư dài hạn	332,613,920,000	332,613,920,000
Cộng	332,613,920,000	332,613,920,000

Rủi ro về tỷ giá hối đoái

Công ty chịu rủi ro về tỷ giá do giá trị hợp lý của các luồng tiền trong tương lai của một công cụ tài chính sẽ biến động theo những thay đổi của tỷ giá ngoại tệ khi các khoản vay, doanh thu và chi phí của Công ty được thực hiện bằng đơn vị tiền tệ khác với đồng Việt Nam.

Rủi ro về lãi suất

Công ty chịu rủi ro về lãi suất do giá trị hợp lý của các luồng tiền trong tương lai của một công cụ tài chính sẽ biến động theo những thay đổi của lãi suất thị trường khi Công ty có phát sinh các khoản tiền gửi có hoặc không có kỳ hạn, các khoản vay và nợ chịu lãi suất thả nổi. Công ty quản lý rủi ro lãi suất bằng cách phân tích tình hình cạnh tranh trên thị trường để có được các lãi suất có lợi cho mục đích của Công ty.

Rủi ro tín dụng

Rủi ro tín dụng là rủi ro mà một bên tham gia trong một công cụ tài chính hoặc hợp đồng không có khả năng thực hiện được nghĩa vụ của mình dẫn đến tổn thất về tài chính cho Công ty. Công ty có các rủi ro tín dụng từ hoạt động động sản xuất kinh doanh (chủ yếu đối với các khoản phải thu khách hàng) và hoạt động tài chính (bao gồm tiền gửi ngân hàng, cho vay và các công cụ tài chính khác).

	Từ 1 năm trở xuống	Trên 1 năm đến 5 năm	Trên 5 năm	Tổng
	VND	VND	VND	VND
Số cuối kỳ				
Tiền và các khoản tương đương tiền	5,584,416,941			5,584,416,941
Phải thu khách hàng, phải thu khác	19,403,199,676	-		19,403,199,676
Các khoản cho vay	63,000,000	-		63,000,000
Cộng	25,050,616,617	-	-	25,050,616,617
Số đầu năm				
Tiền và các khoản tương đương tiền	2,986,299,419			2,986,299,419
Phải thu khách hàng, phải thu khác	11,514,177,764	-		11,514,177,764
Cộng	14,500,477,183	-	-	14,500,477,183

Rủi ro thanh khoản

Rủi ro thanh khoản là rủi ro Công ty gặp khó khăn khi thực hiện các nghĩa vụ tài chính do thiếu vốn. Rủi ro thanh khoản của Công ty chủ yếu phát sinh từ việc các tài sản tài chính và nợ phải trả tài chính có các thời điểm đáo hạn khác nhau.

Thời hạn thanh toán của các khoản nợ phải trả tài chính dựa trên các khoản thanh toán dự kiến theo hợp đồng (trên cơ sở dòng tiền của các khoản gốc) như sau:

	Từ 1 năm trở xuống	Trên 1 năm đến 5 năm	Trên 5 năm	Tổng
	VND	VND	VND	VND
Số cuối kỳ				
Vay và nợ	4,444,304,114	157,992,685,976		162,436,990,090
Phải trả người bán, phải trả khác	3,836,070,703	-		3,836,070,703
Chi phí phải trả	258,484,810	-		258,484,810
Cộng	8,538,859,627	157,992,685,976	-	166,531,545,603
Số đầu năm				
Vay và nợ	17,777,216,456	157,992,685,976		175,769,902,432
Phải trả người bán, phải trả khác	2,497,057,755	10,000,000		2,507,057,755
Chi phí phải trả	1,496,123,290	-		1,496,123,290
Cộng	21,770,397,501	158,002,685,976	-	179,773,083,477

Công ty cho rằng mức độ tập trung rủi ro đối với việc trả nợ là có thể kiểm soát được. Công ty có khả năng thanh toán các khoản nợ đến hạn từ dòng tiền từ hoạt động kinh doanh và tiền thu từ các tài sản tài chính đáo hạn.

34. NHỮNG SỰ KIỆN PHÁT SINH SAU NGÀY KẾT THÚC NĂM TÀI CHÍNH

Công ty không có sự kiện trọng yếu nào xảy ra sau ngày lập Báo cáo tài chính đòi hỏi được điều chỉnh hay công bố trên Báo cáo tài chính của Công ty cho kỳ kế toán tài chính kết thúc ngày 30/09/2024

35. BÁO CÁO BỘ PHẬN

Báo cáo bộ phận theo khu vực địa lý (Phân loại hoạt động trong nước và ngoài nước)

Công ty chỉ hoạt động trong khu vực địa lý Việt Nam

Báo cáo bộ phận theo lĩnh vực kinh doanh

Các bộ phận kinh doanh chính của Công ty như sau:

	Đơn vị tính: VND	
	Hoạt động cung cấp dịch vụ	Tổng
Doanh thu thuần ra bên ngoài	20,962,600,416	20,962,600,416
Chi phí bộ phận	11,211,111,030	11,211,111,030
Kết quả kinh doanh bộ phận	9,751,489,386	9,751,489,386
Các chi phí không phân bổ theo bộ phận	1,054,402,856	1,054,402,856
Lợi nhuận từ hoạt động kinh doanh	8,697,086,530	8,697,086,530
Doanh thu hoạt động tài chính	130,629	130,629
Chi phí tài chính	3,654,770,200	3,654,770,200
Thu nhập khác	3,066,537	3,066,537
Chi phí khác	3,607,300	3,607,300
Thuế TNDN hiện hành	1,008,381,239	1,008,381,239
Lợi nhuận sau thuế	4,033,524,957	4,033,524,957

36. NGHIỆP VỤ VÀ SỐ DƯ CÁC BÊN LIÊN QUAN

Danh sách và mối quan hệ giữa các bên liên quan và Công ty như sau:

Bên liên quan	Mối quan hệ
Bà Trần Nữ Ngọc Anh	Chủ tịch HĐQT
Ông Trần Minh Tuấn	Phó Chủ tịch HĐQT
Ông Lê Trường Giang	Thành viên HĐQT
Bà Nguyễn Thị Linh	Trưởng Ban Kiểm soát
Ông Nguyễn Trường Sơn	Trưởng Ban Kiểm soát
Bà Đào Thị Lệ Thanh	Thành viên BKS
Bà Triệu Tú Linh	Thành viên BKS
Bà Nguyễn Thị Thanh	Kế toán trưởng
Bà Lê Hải Yến	Người phụ trách quản trị công ty
Ông Nguyễn Khánh Hy	Phó Tổng Giám Đốc
Ông Nguyễn Văn Thảo	Phó Tổng Giám Đốc
Công ty cổ phần Phát triển TAD Việt Nam	Công ty do chủ tịch HĐQT Công ty làm Giám đốc
Công ty cổ phần Chứng khoán Smart Invest	Công ty do thành viên HĐQT công ty làm thành viên
Công ty Cổ phần Đầu tư Sao Thăng Long	Công ty do thành viên HĐQT công ty làm thành viên
Công ty cổ phần Chợ Mơ	Khoản đầu tư khác của Công ty
Công ty cổ phần Xăng dầu Dầu Khí Thái Bình	Công ty do thành viên HĐQT công ty làm thành viên
b. Giao dịch với bên liên quan	
Công ty CP Du lịch dịch vụ Vân Phong	Công ty con

Công ty có các giao dịch chính phát sinh trong kỳ với các bên liên quan như sau:

Phải thu khách hàng	Mối quan hệ	Kỳ này VND
Công ty cổ phần Chứng khoán Smart Invest	Công ty do thành viên HĐQT Công ty làm thành viên HĐQT	99.990.000
Công ty cổ phần Chợ Mơ	Khoản đầu tư khác của Công ty	2.380.320.000
Doanh thu cho thuê mặt bằng		
Công ty cổ phần Chứng khoán Smart Invest		246,573,150
Thu nhập HĐQT, Ban Tổng Giám đốc và Ban kiểm soát		Kỳ này VND
Tên		
Bà Trần Nữ Ngọc Anh		38,375,594

Ngoài các thuyết minh với các bên liên quan đã thuyết minh ở các phần trên, Ban Tổng Giám đốc cam kết không phát sinh giao dịch với các bên liên quan khác.

37. VẤN ĐỀ KHÁC

Theo kết luận kiểm tra Dự án Đầu tư khu nghỉ dưỡng lão và sinh thái số 4304/KL-UBND ngày 15/10/2019 của UBND tỉnh Thái Nguyên, Công ty chưa thực hiện các thủ tục về đất đai nên chưa thực hiện nghĩa vụ tài chính đối với phần diện tích 5 ha đã giải phóng mặt bằng thuộc dự án nói trên tại xã Xuân Phúc, TP. Thái Nguyên, tỉnh Thái Nguyên. Công ty đang làm việc với các cơ quan chức năng và các cá nhân liên quan để sớm hoàn thành các thủ tục này. Ngày 14/09/2021 UBND tỉnh Thái Nguyên đã ra quyết định số 2883/QĐ-UBND bổ sung kế hoạch sử dụng đất, theo đó đưa vào kế hoạch chuyển đổi đất tại dự án: Xây dựng khu nghỉ dưỡng lão và du lịch sinh thái. Hiện nay Công ty đang trình phương án trồng rừng thay thế để chuyển đổi mục đích sử dụng. Khi hoàn thiện hồ sơ, thủ tục với cơ quan chức năng Công ty sẽ thực hiện nghĩa vụ tài chính theo quy định.

Thái Nguyên, ngày 29 tháng 10 năm 2024

Người lập biểu



Nguyễn Thị Thanh

Kế toán trưởng



Nguyễn Thị Thanh

Chủ tịch HĐQT



Trần Nữ Ngọc Anh

CÔNG TY CỔ PHẦN TẬP ĐOÀN KHÁCH SẠN ĐÔNG Á

Phòng C301, tầng 3, tòa nhà TTTM Đông Á, số 668, đường Phan Đình Phùng, tổ 7, P. Đồng Quang,
Tp. Thái Nguyên

Thuyết minh báo cáo tài chính riêng Q3/2024
Cho kỳ kế toán kết thúc ngày 30 tháng 09 năm 2024

4. ĐẦU TƯ TÀI CHÍNH

Đơn vị tính: VND

	Số cuối kỳ			Số đầu năm		
	Giá gốc	Giá trị hợp lý	Dự phòng	Giá gốc	Giá trị hợp lý	Dự phòng
c. Đầu tư góp vốn vào đơn vị khác						
Đầu tư góp vốn vào công ty con	177,750,000,000	-	-	177,750,000,000	-	-
Công ty CP Du lịch dịch vụ Vân Phong	177,750,000,000			177,750,000,000		
		(*)				
Đầu tư góp vốn vào đơn vị khác	154,863,920,000	-	-	154,863,920,000	-	-
Công ty Cổ phần Green Island	20,000,000,000			20,000,000,000	(*)	
Công ty CP Chợ Mơ	134,863,920,000	(*)		134,863,920,000		
Cộng	332,613,920,000	-	-	332,613,920,000	-	-

Chi tiết khoản đầu tư vào công ty liên doanh liên kết, đầu tư khác

Tên	Tỷ lệ quyền kiểm soát	Địa chỉ	Hoạt động kinh doanh
Công ty CP Du lịch dịch vụ Vân Phong	75.0%	Số 7 đường Hùng Vương, Phường Lộc Thọ, TP Nha Trang, tỉnh Khánh Hòa	Nhà hàng và các dịch vụ ăn uống phục vụ lưu động
Công ty CP Chợ Mơ	19,9%	12/69 phố Ái Mộ, phường Bồ Đề, quận Long Biên, Hà Nội	Đầu tư, kinh doanh Trung tâm thương mại

CÔNG TY CỔ PHẦN TẬP ĐOÀN KHÁCH SẠN ĐÔNG Á

Phòng C301, tầng 3, tòa nhà TTTM Đông Á, số 668, đường Phan Đình Phùng, tổ 7, P. Đồng
Quang, Tp. Thái Nguyên

Thuyết minh báo cáo tài chính riêng Q3/2024

Cho kỳ kế toán kết thúc ngày 30 tháng 09 năm 2024

11. TÀI SẢN CỐ ĐỊNH HỮU HÌNH

Đơn vị tính: VND

Khoản mục	Nhà cửa vật kiến trúc	Máy móc thiết bị	Thiết bị dụng cụ quản lý	Tài sản cố định khác	Tổng cộng
Nguyên giá					
Số đầu năm	779,989,533,169	62,833,444,098	421,210,700	2,350,000,000	845,594,187,967
- Mua trong kỳ			3,379,924,661		3,379,924,661
Số cuối kỳ	779,989,533,169	62,833,444,098	3,801,135,361	2,350,000,000	848,974,112,628
Giá trị hao mòn					
Số đầu năm	103,018,218,346	37,463,064,806	201,731,532	309,517,897	140,992,532,581
- Khấu hao trong kỳ	14,453,256,131	2,807,833,203	317,225,073	107,338,276	17,685,652,683
- Phân loại lại					-
- Thanh lý nhượng bán					-
- Giảm khác					-
Số cuối kỳ	117,471,474,477	40,270,898,009	518,956,605	416,856,173	158,678,185,264
Giá trị còn lại					
Tại ngày đầu năm	676,971,314,823	24,904,169,532	219,479,168	2,200,687,863	704,601,655,386
Tại ngày cuối kỳ	662,518,058,692	22,562,546,089	3,282,178,756	1,933,143,827	690,295,927,364

Giá trị còn lại của tài sản cố định hữu hình đang cầm cố thế chấp vay tại ngày 30/09/2024 là: 690.269.385.265VND

Nguyên giá của tài sản cố định hữu hình đã hết khấu hao nhưng vẫn còn đang sử dụng tại 30/09/2024 là: 8.520.586.160 VND

CÔNG TY CỔ PHẦN TẬP ĐOÀN KHÁCH SẠN ĐÔNG Á

Phòng C301, tầng 3, tòa nhà TTTM Đông Á, số 668, đường Phan Đình Phùng, tổ 7, P. Đồng Quang, Tp. Thái Nguyên

Thuyết minh báo cáo tài chính riêng Q3/2024
Cho kỳ kế toán kết thúc ngày 30 tháng 09 năm 2024

12. TÀI SẢN CỐ ĐỊNH VÔ HÌNH

Đơn vị tính: VND

Khoản mục	Quyền sử dụng đất	Chương trình phần mềm	Khác	Tổng cộng
Nguyên giá				
Số đầu năm	9,363,360,000	257,750,018		9,621,110,018
- Mua trong kỳ				-
- Tặng khác				-
- Thanh lý, nhượng bán				-
- Giảm khác				-
Số cuối kỳ	9,363,360,000	257,750,018	-	9,621,110,018
Giá trị hao mòn				
Số đầu năm	2,827,006,524	239,000,010		3,066,006,534
- Khấu hao trong kỳ	79,959,231	18,750,008		98,709,239
- Tặng khác				-
- Thanh lý nhượng bán				-
- Giảm khác				-
Số cuối kỳ	2,906,965,755	257,750,018	-	3,164,715,773
Giá trị còn lại				
Tại ngày đầu năm	6,536,353,476	18,750,008	-	6,555,103,484
Tại ngày cuối kỳ	6,456,394,245	-	-	6,456,394,245

Giá trị còn lại của tài sản cố định vô hình đang cầm cố thế chấp vay tại ngày 30/09/2024 là: 6.431.394.235VND

Nguyên giá của tài sản cố định vô hình đã hết khấu hao nhưng vẫn còn đang sử dụng tại 30/09/2024 là: 2.028.150.018 VND

CÔNG TY CỔ PHẦN TẬP ĐOÀN KHÁCH SẠN ĐÔNG Á

Phòng C301, tầng 3, tòa nhà TTTM Đông Á, số 668, đường Phan Đình Phùng, tổ 7, P. Đồng Quang, Tp.

Thái Nguyên

Thuyết minh báo cáo tài chính riêng Q3/2024

Cho kỳ kế toán kết thúc ngày 30 tháng 09 năm 2024

19. VAY VÀ NỢ THUÊ TÀI CHÍNH

Đơn vị tính: VND

VAY VÀ NỢ THUÊ TÀI CHÍNH	Cuối kỳ 30/09/2024		Trong năm		Đầu năm	
	Giá trị	Số có khả năng trả nợ	Tăng	Giảm	Giá trị	Số có khả năng trả nợ
Vay ngắn hạn	4,444,304,114	4,444,304,114	-	13,332,912,342	17,777,216,456	17,777,216,456
Nợ dài hạn đến hạn trả	4,444,304,114	4,444,304,114	-	13,332,912,342	17,777,216,456	17,777,216,456
Ngân hàng TMCP Xăng dầu Petrolimex - CN Hà Nội (1)	4,444,304,114	4,444,304,114		13,332,912,342	17,777,216,456	17,777,216,456
b. Vay dài hạn	157,992,685,976	157,992,685,976	-	-	157,992,685,976	157,992,685,976
Ngân hàng TMCP Xăng dầu Petrolimex - CN Hà Nội (1)	157,992,685,976	157,992,685,976			157,992,685,976	157,992,685,976
Cộng	162,436,990,090	162,436,990,090	-	13,332,912,342	175,769,902,432	175,769,902,432

Chi tiết các khoản vay**(1) Vay Ngân hàng TMCP Xăng dầu Petrolimex - CN Hà Nội**

Bao gồm các khoản vay sau:

- Khoản vay NH TMCP Xăng dầu Petrolimex - CN Hà Nội theo Hợp đồng tín dụng số 106.0506/2016/HĐTD-DN/PGBHN ngày 27/04/2016. Số tiền vay là 185.000.000.000 VND. Mục đích vay: Để tài trợ Dự án Xây dựng Trung tâm thương mại Đông Á do Công ty CP Đầu tư và Thương mại Đông Á (nay là Công ty CP Tập đoàn Khách sạn Đông Á) làm chủ đầu tư. Thời hạn vay là 108 tháng kể từ ngày giải ngân đầu tiên, lãi suất từ lần giải ngân đầu tiên đến hết 12 tháng tiếp theo là 9%/năm, thời gian còn lại điều chỉnh định kỳ 3 tháng một lần kể từ ngày nhận nợ. Tài sản đảm bảo bao gồm: toàn bộ cơ sở hạ tầng và tài sản gắn liền trên đất của Trung tâm Thương mại Đông Á Plaza tại Đồng Quang giá trị định giá ngày 10/9/2018 là 262.871.000.000 VND

- Khoản vay theo HĐTD số 106.1451/2016/KUNN-DN/PGBHN ngày 05/12/2016. Số tiền vay theo Phụ lục số 01/106.1451/2016/KUNN-DN/PGBHN là 10.500.000.000 VND. Mục đích vay: Để tài trợ Dự án Nâng cấp Khách sạn Đông Á 2 và Resort Đông Á 3. Thời hạn vay là 120 tháng kể từ ngày giải ngân đầu tiên, lãi suất từ lần giải ngân đầu tiên đến hết 12 tháng tiếp theo là 9%/năm, thời gian còn lại điều chỉnh định kỳ 3 tháng một lần kể từ ngày nhận nợ. Tài sản đảm bảo bao gồm: toàn bộ cơ sở hạ tầng và tài sản gắn liền trên đất của Trung tâm Thương mại Đông Á Plaza tại Đồng Quang, giá trị định giá tại ngày 10/9/2018 là 262.871.000.000 VND đứng tên Công ty CP Tập đoàn Khách sạn Đông Á

- Khoản vay theo HĐTD số 106.2385/2018/HĐTD-DNPGBHN ngày 26/11/2018. Số tiền hạn mức vay là 28.500.000.000 VND. Mục đích vay: Tài trợ cho chi phí nhận chuyển nhượng 5 quyền sử dụng đất của Công ty CP tập đoàn Khách sạn Đông Á. Thời hạn vay là 60 tháng kể từ ngày giải ngân đầu tiên, lãi suất quy định cho từng khế ước nhận nợ. Tài sản đảm bảo bao gồm: toàn bộ cơ sở hạ tầng và tài sản gắn liền trên đất của Trung tâm Thương mại Đông Á Plaza tại Đồng Quang đứng tên Công ty CP Tập đoàn Khách sạn Đông Á

- Khoản vay theo HĐTD số 106.2033/2018/HĐTD-DNPGBHN ngày 11/09/2018. Số tiền hạn mức vay là 20.000.000.000 VND. Mục đích vay: Tài trợ và tái tài trợ chi phí sửa chữa và nâng cấp Đông Á III Resort. Thời hạn vay là 120 tháng kể từ ngày giải ngân đầu tiên, lãi suất quy định cho từng khế ước nhận nợ. Tài sản đảm bảo bao gồm: toàn bộ cơ sở hạ tầng và tài sản gắn liền trên đất của Trung tâm Thương mại Đông Á Plaza tại Đồng Quang giá trị định giá (ngày 10/09/2018) là 262.871.000.000 VND đứng tên Công ty CP Tập đoàn Khách sạn Đông Á

- Khoản vay theo HĐTD số 106.1052/2020/HĐTD-DN/PGBHN ngày 10/08/2020. Số tiền hạn mức vay là 50.000.000.000 VND. Mục đích vay là tài trợ tiền thuê đất trả một lần cho dự án Trung tâm thương mại Đông Á Plaza – chợ Đồng Quang II và cải tạo sửa chữa Trung tâm thương mại Đông Á Plaza – chợ Đồng Quang II. Thời hạn vay là 69 tháng kể từ ngày giải ngân đầu tiên, lãi suất quy định cho từng khế ước nhận nợ.

- Tài sản đảm bảo của các khoản vay trên bao gồm:

+ Toàn bộ tài sản là công trình xây dựng gắn liền với đất là Chợ Đồng Quang II (Trung tâm TM Đông Á) thuộc quyền sở hữu của Bên thế chấp theo giấy phép xây dựng số 109/GPXD và số 108/GPXD do sở xây dựng – UBND tỉnh Thái Nguyên cấp ngày 30/11/2011. Công trình xây dựng trên là tài sản gắn liền với thửa đất số 474 tờ bản đồ số 10 và thửa đất số 70 tờ bản đồ số 40 tại địa chỉ Phường Đồng Quang thành phố Thái Nguyên tỉnh Thái Nguyên theo Giấy chứng nhận quyền sử dụng đất, quyền sở hữu nhà và tài sản khác gắn liền với đất số BG553774, BG553775 do UBND tỉnh Thái Nguyên cấp ngày 03/10/2011 cho Công ty Cổ phần tập đoàn khách sạn Đông Á theo Hợp đồng Thế chấp công trình xây dựng (của Khách hàng) số công chứng 1070, quyền số 01.CCTT/2016 do Công chứng viên Hợp nhất Công chứng Trung Thành, thành phố Thái Nguyên chứng nhận ngày 28/04/2016

+ Tài sản đảm bảo bổ sung: khu Đông Á Resort được xây dựng tại xã Phúc Xuân, thành phố Thái Nguyên, tỉnh Thái Nguyên hiện đang được thế chấp đảm bảo cho nghĩa vụ thứ nhất của Công ty Cổ phần Tập đoàn Khách sạn Đông Á tại Ngân hàng TMCP Quốc dân (NCB). Bên vay vốn đồng thời là bên thế chấp cam kết trong vòng 01 tháng kể từ ngày giải ngân tiền thuê đất cho dự án Đông Á Plaza sẽ cùng với NCB với PGBank ký thỏa thuận ba bên/ hoặc Hợp đồng thế chấp nghĩa vụ hai và đăng ký giao dịch bảo đảm (nếu có) về việc PGBank sẽ là tổ chức tín dụng thứ hai nhận tài sản này sau khi trừ đi nghĩa vụ của bên vay tại NCB

- Theo thỏa thuận cơ cấu lại khoản vay với Ngân hàng TMCP Xăng dầu Petrolimex – CN Hà Nội ký ngày 25/03/2020 về việc thông báo phương án cơ cấu nợ Công ty Cổ phần Tập đoàn Khách sạn Đông Á, theo đó toàn bộ dư nợ gốc còn lại của các hợp đồng sau:

+ 106.0506/2016/HĐTD-DN/PGBHN

+ 106.1451/2016/KUNN-DN/PGBHN

+ 106.2385/2018/HĐTD-DNPGBHN

- Số dư nợ dài hạn của các hợp đồng trên tại 30/09/2024 là: 162.436.990.090 VNĐ (trong đó nợ dài hạn đến hạn trả là: 4.444.304.114đồng)

21. VỐN CHỦ SỞ HỮU

a. Bảng đối chiếu biến động của vốn chủ sở hữu

	Vốn góp của chủ sở hữu	Thặng dư vốn cổ phần	Quỹ đầu tư phát triển	Lợi nhuận sau thuế chưa phân phối	Đơn vị tính: VND Cộng
Số dư đầu năm trước	842,000,000,000		6,594,335,007	62,161,120,399	910,755,455,406
- Tăng vốn trong năm trước					-
- Lãi trong năm trước				3,797,166,303	3,797,166,303
- Tăng khác					-
- Trích lập các quỹ					-
- Giảm vốn trong năm trước					-
- Lỗ trong năm trước					-
- Cổ tức					-
- Giảm khác					-
Số dư đầu năm nay	842,000,000,000	-	6,594,335,007	65,958,286,702	914,552,621,709
- Tăng vốn trong năm nay					-
- Lãi trong năm nay				11,689,104,354	11,689,104,354
- Tăng khác					-
- Trích lập các quỹ					-
- Giảm vốn trong năm nay					-
- Lỗ trong năm nay					-
- Cổ tức					-
- Giảm khác					-
Số dư cuối năm nay	842,000,000,000	-	6,594,335,007	77,647,391,056	926,241,726,063

CÔNG TY CỔ PHẦN
TẬP ĐOÀN KHÁCH SẠN ĐÔNG Á

CỘNG HÒA XÃ HỘI CHỦ NGHĨA VIỆT NAM

Độc lập – Tự do – Hạnh phúc

--- o0o ---

Số: 29.10.1/2024/CV/DAH

Thái Nguyên, ngày 29 tháng 10 năm 2024

V/v: Giải trình biến động LNST của Báo cáo tài chính Riêng Quý 3.2024 so với cùng kỳ năm trước

**Kính gửi: - ỦY BAN CHỨNG KHOÁN NHÀ NƯỚC
- SỞ GIAO DỊCH CHỨNG KHOÁN TP HỒ CHÍ MINH**

Căn cứ Thông tư số 96/2020/TT-BTC ngày 16/11/2020 của Bộ Tài chính hướng dẫn về việc lập công bố thông tin trên thị trường chứng khoán.

Công ty Cổ phần Tập đoàn Khách sạn Đông Á giải trình biến động lợi nhuận sau thuế thu nhập doanh nghiệp trong báo cáo tài chính Quý 3/2024 biến động tăng hơn 10% so với Quý 3/2023 như sau:

- | | |
|----------------------------------|--------------------|
| - Lợi nhuận sau thuế Quý 3.2024: | 4.033.524.957 đồng |
| - Lợi nhuận sau thuế Quý 3.2023: | 511.678.993 đồng |

Nguyên nhân dẫn đến chênh lệch lợi nhuận sau thuế của Quý 3/2024 so với Quý 3/2023 như sau: (ĐVT: VND)

Đơn vị tính: VN đồng

STT	CHỈ TIÊU	Quý 03/ 2023	Quý 03/ 2024	Chênh lệch	
				Số tiền	
1	Lợi nhuận gộp về bán hàng và cung cấp dịch vụ	5,516,298,460	9,751,489,386	4,235,190,926	
2	Doanh thu hoạt động tài chính	915,871,827	130,629	-915,741,198	
3	Chi phí tài chính	5,185,711,680	3,654,770,200	-1,530,941,480	
4	Chi phí thuế TNDN hiện hành	127,902,387	1,008,381,239	880,478,852	
5	Lợi nhuận sau thuế TNDN	511,678,993	4,033,524,957	3,521,845,964	

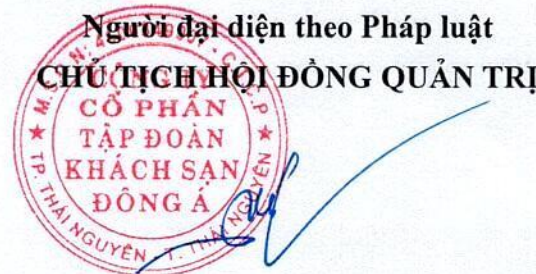
- Doanh thu bán hàng và cung cấp dịch vụ Quý 3/2024 tăng so với Quý 3/2023 là 8.228.886.511 đồng dẫn đến lợi nhuận gộp về bán hàng và cung cấp dịch vụ tăng 4.235.190.926 đồng.

- Chi phí tài chính Quý 3/2024 giảm 1.530.941.480 đồng so với Quý 3/2023

- Chi phí thuế TNDN Quý 3/2024 tăng 880.478.852 đồng so với Quý 3/2023. Trên đây là nguyên nhân chính làm lợi nhuận sau thuế TNDN Quý 3/2024 tăng đột biến so với Quý 3/2023. Công ty cổ phần tập đoàn khách sạn Đông Á cam kết nội dung trong công văn giải trình trên đây là trung thực và chính xác.

Nơi nhận:

- Như kính gửi;
- HĐQT, BTGD, BKS (b/c);
- CBTT (Website)
- Lưu HC, TCT.



Trần Nữ Ngọc Anh