

CỘNG HOÀ XÃ HỘI CHỦ NGHĨA VIỆT NAM
Độc lập - Tự do - Hạnh phúc

BÁO CÁO TÀI CHÍNH HỢP NHẤT

QUÝ 3 NĂM 2024



**CÔNG TY CỔ PHẦN ĐẦU TƯ & SẢN XUẤT
PETRO MIỀN TRUNG**

ĐC: LÔ 04 KCN ĐIỆN NAM - ĐIỆN NGỌC - ĐIỆN BÀN- QUẢNG NAM

MST 4000 462 724

QUẢNG NAM, THÁNG 10 NĂM 2024

BẢNG CÂN ĐỐI KẾ TOÁN HỢP NHẤT

Ngày 30 tháng 09 năm 2024

Mẫu số B 01-DN/HN

Ban hành theo TT số 202/2014/TT - BTC

ngày 22/12/2014 của Bộ Tài chính

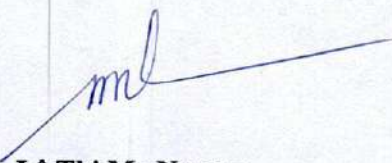
TÀI SẢN		Mã số	Thuyết minh	30/09/2024 VND	01/01/2024 VND
A.	TÀI SẢN NGẮN HẠN	100		691.215.367.241	750.064.226.895
I.	Tiền và các khoản tương đương tiền	110		63.651.033.744	76.558.271.807
1.	Tiền	111	5	61.951.033.744	75.278.271.807
2.	Các khoản tương đương tiền	112	6	1.700.000.000	1.280.000.000
II.	Đầu tư tài chính ngắn hạn	120		287.880.030.920	281.001.162.740
1.	Chứng khoán kinh doanh	121		-	-
2.	Đầu tư nắm giữ đến ngày đáo hạn	123	7	287.880.030.920	281.001.162.740
III.	Các khoản phải thu ngắn hạn	130		275.926.200.212	319.866.517.869
1.	Phải thu ngắn hạn của khách hàng	131	8	348.627.006.022	306.811.134.876
2.	Trả trước cho người bán ngắn hạn	132	9.a	8.634.075.224	42.252.769.182
3.	Phải thu về cho vay ngắn hạn	135	10	2.086.000.000	2.086.000.000
4.	Phải thu ngắn hạn khác	136	11.a	23.930.445.507	76.067.940.352
5.	Dự phòng phải thu ngắn hạn khó đòi	137	12	(107.351.326.541)	(107.351.326.541)
IV.	Hàng tồn kho	140		31.409.602.537	32.900.966.655
1.	Hàng tồn kho	141	13	31.409.602.537	32.900.966.655
2.	Dự phòng giảm giá hàng tồn kho	149		-	-
V.	Tài sản ngắn hạn khác	150		32.348.499.828	39.737.307.824
1.	Chi phí trả trước ngắn hạn	151	14.a	5.623.503.260	4.798.146.253
2.	Thuế GTGT được khấu trừ	152		25.364.321.585	33.584.622.577
3.	Thuế và các khoản khác phải thu Nhà nước	153		1.360.674.983	1.354.538.994
B.	TÀI SẢN DÀI HẠN	200		1.020.545.861.630	1.027.756.053.087
I.	Các khoản phải thu dài hạn	210		56.129.719.571	23.012.083.208
1.	Trả trước cho người bán dài hạn	212	9.b	46.318.655.935	11.580.455.935
2.	Phải thu dài hạn khác	216	11.b	9.811.063.636	11.431.627.273
II.	Tài sản cố định	220		450.448.572.619	471.654.098.786
1.	Tài sản cố định hữu hình	221	15	450.448.572.619	471.654.098.786
	- Nguyên giá	222		781.270.272.933	769.224.464.619
	- Giá trị hao mòn lũy kế	223		(330.821.700.314)	(297.570.365.833)
2.	Tài sản cố định vô hình	227	16	-	-
	- Nguyên giá	228		2.818.181.818	2.818.181.818
	- Giá trị hao mòn lũy kế	229		(2.818.181.818)	(2.818.181.818)
III.	Bất động sản đầu tư	230	17	94.095.561.121	94.132.132.810
	- Nguyên giá	231		94.327.181.818	94.327.181.818
	- Giá trị hao mòn lũy kế	232		(231.620.697)	(195.049.008)
IV.	Tài sản dở dang dài hạn	240		2.224.097.659	1.759.849.125
1.	Chi phí sản xuất, kinh doanh dở dang dài hạn	241		-	-
2.	Chi phí xây dựng cơ bản dở dang	242	18	2.224.097.659	1.759.849.125
V.	Đầu tư tài chính dài hạn	250		-	-
VI.	Tài sản dài hạn khác	260		417.647.910.660	437.197.889.158
1.	Chi phí trả trước dài hạn	261	14.b	385.874.245.035	404.690.377.578
2.	Tài sản thuế thu nhập hoãn lại	262	19	30.443.146.200	30.773.487.994
3.	Lợi thế thương mại	269	20	1.330.519.425	1.734.023.586
TỔNG CỘNG TÀI SẢN		270		1.711.761.228.871	1.777.820.279.982

BẢNG CÂN ĐỐI KẾ TOÁN HỢP NHẤT (tiếp theo)
Ngày 30 tháng 09 năm 2024

NGUỒN VỐN	Mã số	Thuyết minh	30/09/2024 VND	01/01/2024 VND
C. NỢ PHẢI TRẢ	300		1.049.038.142.096	1.140.491.212.385
I. Nợ ngắn hạn	310		975.644.436.775	1.055.267.222.259
1. Phải trả người bán ngắn hạn	311	21	515.378.759.145	392.646.345.014
2. Người mua trả tiền trước ngắn hạn	312	22	4.801.038.929	2.525.160.413
3. Thuế và các khoản phải nộp Nhà nước	313	23	7.086.009.377	14.192.563.389
4. Phải trả người lao động	314		4.277.851.055	1.917.169.785
5. Chi phí phải trả ngắn hạn	315	24	1.685.019.507	1.352.358.061
6. Phải trả ngắn hạn khác	319	25.a	168.053.250	109.542.320.085
7. Vay và nợ thuê tài chính ngắn hạn	320	26	442.090.000.000	532.933.600.000
8. Quỹ khen thưởng, phúc lợi	322		157.705.512	157.705.512
II. Nợ dài hạn	330		73.393.705.321	85.223.990.126
1. Phải trả dài hạn khác	337	25.b	62.681.391.048	74.289.738.901
2. Thuế thu nhập hoãn lại phải trả	341		10.712.314.273	10.934.251.225
D. VỐN CHỦ SỞ HỮU	400		662.723.086.775	637.329.067.597
I. Vốn chủ sở hữu	410		662.723.086.775	637.329.067.597
1. Vốn góp của chủ sở hữu	411	27	463.362.780.000	463.362.780.000
- Cổ phiếu phổ thông có quyền biểu quyết	411a		463.362.780.000	463.362.780.000
- Cổ phiếu ưu đãi	411b		-	-
2. Lợi nhuận sau thuế chưa phân phối	421	27	(54.017.021.047)	(73.787.873.970)
- LNST chưa phân phối lũy kế đến cuối kỳ trước	421a		(73.787.873.970)	(76.183.207.917)
- LNST chưa phân phối kỳ này	421b		19.770.852.923	2.395.333.947
3. Lợi ích cổ đông không kiểm soát	429	28	253.377.327.822	247.754.161.567
II. Nguồn kinh phí và quỹ khác	430		-	-
TỔNG CỘNG NGUỒN VỐN	440		1.711.761.228.871	1.777.820.279.982


Quảng Nam, ngày 28 tháng 10 năm 2024

Người lập biểu



Lê Thị Mỹ Nhung

Kế toán trưởng



Nguyễn Thị Linh Thương

Phó Tổng Giám đốc




Nguyễn Văn Trung

BÁO CÁO KẾT QUẢ HOẠT ĐỘNG KINH DOANH HỢP NHẤT
 Cho kỳ kế toán Quý 3 năm 2024

Mẫu số B 02-DN/HN
 Ban hành theo TT số 202/2014/TT - BTC
 ngày 22/12/2014 của Bộ Tài chính

CHỈ TIÊU	Mã số	Thuyết minh	Quý 3/2024 VND	Quý 3/2023 VND	9 tháng đầu năm 2024 VND	9 tháng đầu năm 2023 VND
1. Doanh thu bán hàng và cung cấp dịch vụ	01	30	517.666.043.529	426.485.966.755	1.519.312.572.941	1.405.223.894.996
2. Các khoản giảm trừ doanh thu	02	31	8.429.939.737	12.450.174.227	22.588.328.615	37.229.164.393
3. Doanh thu thuần về bán hàng và c.cấp dịch vụ	10		509.236.103.792	414.035.792.528	1.496.724.244.326	1.367.994.730.603
4. Giá vốn hàng bán	11	32	428.118.795.533	334.811.996.608	1.273.473.436.519	1.175.197.108.886
5. Lợi nhuận gộp bán hàng và c.cấp dịch vụ	20		81.117.308.259	79.223.795.920	223.250.807.807	192.797.621.717
6. Doanh thu hoạt động tài chính	21	33	6.933.359.937	4.058.220.627	15.200.031.215	13.099.509.963
7. Chi phí tài chính	22	34	6.255.960.692	8.748.595.837	18.704.053.148	29.931.833.524
<i>Trong đó: Chi phí lãi vay</i>	23		6.210.810.692	8.748.570.337	18.650.536.628	29.689.701.004
8. Phần lãi hoặc lỗ trong công ty l.doanh, l.kết	24		-	-	-	-
9. Chi phí bán hàng	25	35.a	56.848.018.380	52.614.917.730	167.000.227.181	162.422.572.575
10. Chi phí quản lý doanh nghiệp	26	35.b	10.357.454.192	10.289.237.600	30.477.006.250	32.340.229.029
11. Lợi nhuận thuần từ hoạt động kinh doanh	30		14.589.234.932	11.629.265.380	22.269.552.443	(18.797.503.448)
12. Thu nhập khác	31	36	4.967.894.340	5.219.917.812	15.026.018.104	15.024.137.355
13. Chi phí khác	32	37	3.570.286.757	2.435.335.495	5.987.750.578	3.959.322.770
14. Lợi nhuận khác	40		1.397.607.583	2.784.582.317	9.038.267.526	11.064.814.585

CÔNG TY CP ĐẦU TƯ VÀ SẢN XUẤT PETRO MIỀN TRUNG

Lô số 04, KCN Điện Nam – Điện Ngọc, Phường Điện Nam Bắc,

Thị xã Điện Bàn, Tỉnh Quảng Nam

BÁO CÁO TÀI CHÍNH HỢP NHẤT

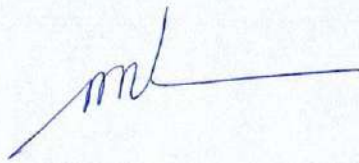
Cho kỳ kế toán Quý 3 năm 2024

BÁO CÁO KẾT QUẢ HOẠT ĐỘNG KINH DOANH HỢP NHẤT (Tiếp theo)

Cho kỳ kế toán Quý 3 năm 2024


15. Tổng lợi nhuận kế toán trước thuế	50		15.986.842.515	14.413.847.697	31.307.819.969	(7.732.688.863)
16. Chi phí thuế TNDN hiện hành	51		2.076.609.967	3.596.367.244	5.805.395.949	5.470.533.396
17. Chi phí thuế TNDN hoãn lại	52		227.071.376	165.118.048	108.404.842	2.743.136.383
18. Lợi nhuận sau thuế TNDN	60		13.683.161.172	10.652.362.405	25.394.019.178	(15.946.358.642)
18.1. Lợi nhuận sau thuế của công ty mẹ	61		9.307.203.343	14.802.420.534	19.770.852.923	1.910.724.762
18.2. Lợi nhuận sau thuế của cổ đông không kiểm soát	62		4.375.957.829	(4.150.058.129)	5.623.166.255	(17.857.083.404)
19. Lãi cơ bản trên cổ phiếu	70	38	201	319	427	41
20. Lãi suy giảm trên cổ phiếu	71	38	201	319	427	41

Người lập biểu



Lê Thị My Nương

Kế toán trưởng



Nguyễn Thị Linh Thương

Quảng Nam, ngày 28 tháng 10 năm 2024

Pho Tổng Giám đốc



Nguyễn Văn Trung

BÁO CÁO LƯU CHUYỂN TIỀN TỆ HỢP NHẤT
 Cho kỳ kế toán Quý 3 năm 2024

Mẫu số B 03-DN/HN
 Ban hành theo TT số 202/2014/TT - BTC
 ngày 22/12/2014 của Bộ Tài chính

CHỈ TIÊU	Mã số	Thuyết minh	9 tháng đầu năm 2024 VND	9 tháng đầu năm 2023 VND
I. Lưu chuyển tiền từ hoạt động kinh doanh				
1. Lợi nhuận trước thuế	01		31.307.819.969	(7.732.688.863)
2. Điều chỉnh cho các khoản				
- Khấu hao TSCĐ và BĐSĐT, LTTM	02	15;16;17	33.846.286.241	37.022.765.350
- Các khoản dự phòng	03		-	1.373.809.080
- Lãi lỗ từ hoạt động đầu tư	05	33	(11.666.431.215)	(10.793.848.775)
- Chi phí lãi vay	06	34	18.650.536.628	29.689.701.004
3. LN từ hoạt động KD trước thay đổi vốn lưu động	08		72.138.211.623	49.559.737.796
- Tăng giảm các khoản phải thu	09		17.806.135.313	(84.687.703.114)
- Tăng giảm hàng tồn kho	10		1.491.364.118	58.989.897.486
- Tăng giảm các khoản phải trả (Không kể trả lãi vay, thuế thu nhập phải nộp)	11		6.385.637.715	112.617.891.567
- Tăng giảm chi phí trả trước	12		17.547.591.895	15.844.661.863
- Tiền lãi vay đã trả	14	34;24	(19.945.480.607)	(30.165.243.924)
- Thuế thu nhập doanh nghiệp đã nộp	15		(11.326.873.022)	(6.914.930.776)
- Tiền chi khác từ hoạt động kinh doanh	17		-	(57.000.000)
Lưu chuyển tiền thuần từ hoạt động kinh doanh	20		84.096.587.035	115.187.310.898
II. Lưu chuyển tiền từ hoạt động đầu tư				
1. Tiền chi để mua sắm XD TSCĐ và các TS DH khác	21		(12.632.739.859)	(8.293.594.694)
2. Tiền thu từ TLý nhượng bán TSCĐ và các TS DH khác	22		463.331.652	-
3. Tiền chi cho vay mua các công cụ nợ của đơn vị khác	23		(252.803.244.697)	(240.735.397.261)
4. Tiền thu hồi cho vay bán lại các CC nợ của đơn vị khác	24		245.924.376.517	156.600.000.000
5. Tiền thu lãi cho vay cổ tức và lợi nhuận được chia	27	11;33	12.888.051.289	14.881.312.282
Lưu chuyển tiền thuần từ hoạt động đầu tư	30		(6.160.225.098)	(77.547.679.673)
III. Lưu chuyển tiền từ hoạt động tài chính				
1. Tiền thu từ đi vay	33	26	2.245.260.000.000	2.206.704.434.770
2. Tiền trả nợ gốc vay	34	26	(2.336.103.600.000)	(2.250.496.972.275)
Lưu chuyển tiền thuần từ hoạt động tài chính	40		(90.843.600.000)	(43.792.537.505)
Lưu chuyển tiền thuần trong kỳ	50		(12.907.238.063)	(6.152.906.280)
Tiền và tương đương tiền đầu kỳ	60	5;6	76.558.271.807	80.854.376.536
Ảnh hưởng của thay đổi tỷ giá hối đoái qui đổi ngoại tệ	61		-	-
Tiền và tương đương tiền cuối kỳ	70	5;6	63.651.033.744	74.701.470.256

Người lập biểu

Lê Thị Mỹ Nương

Kế toán trưởng

Nguyễn Thị Linh Thường

Quảng Nam, ngày 28 tháng 10 năm 2024

Phó Tổng Giám đốc

Nguyễn Văn Trung



THUYẾT MINH BÁO CÁO TÀI CHÍNH HỢP NHẤT

(Thuyết minh này là bộ phận hợp thành và cần được đọc đồng thời với Báo cáo tài chính)

1. Đặc điểm hoạt động**1.1. Khái quát chung**

Công ty Cổ phần Đầu tư và Sản xuất Petro Miền Trung được thành lập theo Giấy chứng nhận đăng ký kinh doanh (nay là Giấy chứng nhận đăng ký doanh nghiệp) số 4000462724 ngày 09/05/2007 của Sở Kế hoạch và Đầu tư tỉnh Quảng Nam. Công ty là đơn vị hạch toán độc lập, hoạt động sản xuất kinh doanh theo Luật Doanh nghiệp, Điều lệ Công ty và các quy định pháp lý hiện hành có liên quan. Từ khi thành lập đến nay, Công ty đã 21 lần điều chỉnh Giấy chứng nhận đăng ký doanh nghiệp và lần điều chỉnh gần nhất vào ngày 26/09/2024.

1.2. Lĩnh vực kinh doanh chính:

- Kinh doanh, xuất nhập khẩu khí đốt hóa lỏng LPG (bao gồm bán LPG cho xe bồn, xe ô tô, xe máy, LPG chai lớn và chai nhỏ), CNG, xăng, dầu, dầu nhờn, chi tiết nạp gas chai lớn, chai mini, xe ô tô và xe bồn. Kinh doanh vỏ bình gas, bếp gas và các phụ kiện liên quan;
- Sản xuất thùng, bể chứa và dụng cụ chứa đựng bằng kim loại;
- Vận tải hàng hóa bằng đường bộ;
- Cho thuê máy móc thiết bị và đồ dùng hữu hình khác;

1.3. Cấu trúc Công ty

Báo cáo tài chính hợp nhất giữa niên độ được lập bao gồm Công ty mẹ và 4 Công ty con (sau đây gọi chung là “Công ty”). Tất cả các công ty con đã được hợp nhất vào Báo cáo tài chính. Ngoài ra, không có công ty con nào bị loại khỏi quá trình hợp nhất.

Danh sách các Công ty con được hợp nhất (gồm 4 công ty)**➤ Công ty Cổ phần Dầu khí V - Gas**

- Địa chỉ trụ sở chính: Số 1A/8 Đường Châu Văn Lồng, KP Long Điền, Phường Long Bình Tân, Thành phố Biên Hoà, Tỉnh Đồng Nai.
- Hoạt động kinh doanh chính của Công ty: Bán buôn nhiên liệu rắn, lỏng, khí và các sản phẩm liên quan.
- Vốn điều lệ: 225.000.000.000 đồng.
- Tỷ lệ lợi ích của Công ty mẹ: 51%
- Quyền biểu quyết của Công ty mẹ: 51%
- Tình trạng hoạt động: Đang hoạt động.

➤ Công ty Cổ phần Gas Miền Trung

- Địa chỉ trụ sở chính: Lô số 6, KCN Điện Nam - Điện Ngọc, Phường Điện Ngọc, Thị xã Điện Bàn, Tỉnh Quảng Nam.
- Hoạt động kinh doanh chính của Công ty: Bán buôn nhiên liệu rắn, lỏng, khí và các sản phẩm liên quan.
- Vốn điều lệ: 327.272.730.000 đồng.

THUYẾT MINH BÁO CÁO TÀI CHÍNH HỢP NHẤT (tiếp theo)
(Thuyết minh này là bộ phận hợp thành và cần được đọc đồng thời với Báo cáo tài chính)

- Tỷ lệ lợi ích của Công ty mẹ: 51%.
- Quyền biểu quyết của Công ty mẹ: 51%.
- Tình trạng hoạt động: Đang hoạt động.

➤ **Công ty TNHH Trung Nam**

- Địa chỉ trụ sở chính: Số 8G khu phố II, Phường Hiệp Thành, Quận 12, Thành phố Hồ Chí Minh.
- Hoạt động kinh doanh chính của Công ty: Bán buôn nhiên liệu rắn, lỏng, khí và các sản phẩm liên quan.
- Vốn điều lệ: 15.000.000.000 đồng.
- Tỷ lệ lợi ích của Công ty mẹ: 65%.
- Quyền biểu quyết của Công ty mẹ: 65%.
- Tình trạng hoạt động: Đang hoạt động.

➤ **Công ty TNHH MTV Gas Quảng Trị**

- Địa chỉ trụ sở chính: Khu Công nghiệp Nam Đông Hà, Phường Đông Lương, Thành phố Đông Hà, Tỉnh Quảng Trị, Việt Nam.
- Hoạt động kinh doanh chính của Công ty: Bán buôn nhiên liệu rắn, lỏng, khí và các sản phẩm liên quan.
- Vốn điều lệ: 10.000.000.000 đồng.
- Tỷ lệ lợi ích của Công ty mẹ: 51%.
- Quyền biểu quyết của Công ty mẹ: 100%.
- Tình trạng hoạt động: Đang hoạt động.

2. Kỳ kế toán, đơn vị tiền tệ sử dụng trong kế toán

Kỳ kế toán năm của Công ty bắt đầu từ ngày 01 tháng 01 và kết thúc ngày 31 tháng 12. Riêng Báo cáo tài chính hợp nhất quý này được lập cho kỳ kế toán Quý 3 năm 2024 (bắt đầu từ ngày 01/07/2024 và kết thúc vào ngày 30/09/2024).

Đơn vị tiền tệ dùng để ghi sổ kế toán và trình bày Báo cáo tài chính hợp nhất là Đồng Việt Nam (VND).

3. Chuẩn mực và chế độ kế toán áp dụng

Công ty áp dụng Hệ thống Chuẩn mực kế toán Việt Nam, Chế độ kế toán doanh nghiệp Việt Nam được hướng dẫn tại Thông tư số 200/2014/TT-BTC ngày 22/12/2014 và Thông tư số 53/2016/TT-BTC ngày 21/3/2016 về việc sửa đổi, bổ sung một số điều của Thông tư số 200/2014/TT-BTC do Bộ Tài chính ban hành.

Báo cáo tài chính hợp nhất giữa niên độ này được lập tuân thủ theo quy định của Thông tư số 202/2014/TT-BTC ngày 22/12/2014 về hướng dẫn lập và trình bày Báo cáo tài chính hợp nhất giữa niên độ.

THUYẾT MINH BÁO CÁO TÀI CHÍNH HỢP NHẤT (tiếp theo) (Thuyết minh này là bộ phận hợp thành và cần được đọc đồng thời với Báo cáo tài chính)

4. Tóm tắt các chính sách kế toán chủ yếu

4.1 Các nguyên tắc và phương pháp lập báo cáo tài chính hợp nhất

4.1.1 Cơ sở hợp nhất báo cáo tài chính

Báo cáo tài chính hợp nhất của Công ty bao gồm báo cáo tài chính của Công ty mẹ và các công ty con.

Công ty con là doanh nghiệp do Công ty kiểm soát. Sự kiểm soát tồn tại khi Công ty có khả năng trực tiếp hay gián tiếp chi phối các chính sách tài chính và hoạt động của công ty nhận đầu tư nhằm thu được lợi ích từ các hoạt động của công ty này. Báo cáo tài chính của công ty con được hợp nhất trong báo cáo tài chính hợp nhất từ ngày Công ty bắt đầu kiểm soát đến ngày kết thúc kiểm soát.

Các Báo cáo tài chính của Công ty và công ty con sử dụng để hợp nhất được lập cho cùng kỳ kế toán và được áp dụng các chính sách kế toán một cách nhất quán. Các bút toán điều chỉnh được thực hiện đối với bất kỳ chính sách kế toán nào có điểm khác biệt nhằm đảm bảo tính nhất quán giữa các công ty trong cùng Công ty.

Việc thoái vốn của Công ty mẹ tại công ty con mà không dẫn đến mất quyền kiểm soát được kế toán tương tự như các giao dịch vốn chủ sở hữu. Nếu thoái vốn mà mất quyền kiểm soát thì các khoản lãi, lỗ phát sinh từ sự kiện này đều được ghi nhận vào báo cáo kết quả kinh doanh hợp nhất.

Loại trừ các giao dịch nội bộ

Các số dư, giao dịch nội bộ và các khoản lãi hoặc lỗ chưa thực hiện phát sinh từ các giao dịch nội bộ giữa các công ty trong cùng Công ty với nhau bị loại trừ khi lập báo cáo tài chính hợp nhất.

4.1.2 Hợp nhất kinh doanh

Tài sản, công nợ và công nợ tiềm tàng của công ty con được xác định theo giá trị hợp lý tại ngày mua công ty con. Bất kỳ khoản phụ trội nào giữa giá mua và tổng giá trị hợp lý của tài sản được mua được ghi nhận là lợi thế thương mại. Bất kỳ khoản thiếu hụt nào giữa giá mua và tổng giá trị hợp lý của tài sản được mua được ghi nhận vào kết quả hoạt động kinh doanh của kỳ kế toán phát sinh hoạt động mua công ty con.

4.1.3 Phương pháp ghi nhận lợi ích của cổ đông không kiểm soát

Lợi ích của cổ đông không kiểm soát là phần lợi ích trong tài sản thuần của công ty con không được nắm giữ bởi Công ty và được trình bày thành một chỉ tiêu riêng biệt thuộc phần vốn chủ sở hữu trên bảng cân đối kế toán hợp nhất. Giá trị lợi ích cổ đông không kiểm soát trong giá trị tài sản thuần của các Công ty con hợp nhất, gồm: Lợi ích cổ đông không kiểm soát tại ngày mua được xác định theo giá trị hợp lý tài sản thuần của công ty con tại ngày mua; lợi ích cổ đông không kiểm soát trong sự biến động của tổng vốn chủ sở hữu kể từ ngày mua đến đầu kỳ báo cáo và lợi ích cổ đông không kiểm soát trong sự biến động của tổng vốn chủ sở hữu phát sinh trong kỳ báo cáo. Các khoản lỗ phát sinh tại công ty con phải được phân bổ tương ứng với phần sở hữu của cổ đông không kiểm soát, kể cả trường hợp số lỗ đó lớn hơn phần sở hữu của cổ đông không kiểm soát trong tài sản thuần của công ty con.

Lợi ích của cổ đông không kiểm soát là phần lợi ích trong lãi hoặc lỗ của công ty con không được nắm giữ bởi Công ty, được xác định căn cứ vào tỷ lệ lợi ích cổ đông không kiểm soát và lợi nhuận sau thuế thu nhập doanh nghiệp của các công ty con và được trình bày là một chỉ tiêu riêng biệt trên báo cáo kết quả hoạt động kinh doanh hợp nhất.

THUYẾT MINH BÁO CÁO TÀI CHÍNH HỢP NHẤT (tiếp theo)

(Thuyết minh này là bộ phận hợp thành và cần được đọc đồng thời với Báo cáo tài chính)

4.2 Chênh lệch tỷ giá hối đoái áp dụng trong kế toán

Các nghiệp vụ phát sinh bằng ngoại tệ được chuyển đổi sang đồng Việt Nam theo tỷ giá giao dịch thực tế của ngân hàng thương mại nơi Công ty dự kiến giao dịch vào ngày phát sinh nghiệp vụ.

Tại ngày kết thúc kỳ kế toán, các khoản mục tiền tệ có gốc ngoại tệ phân loại là tài sản được đánh giá lại theo tỷ giá mua vào và các khoản mục tiền tệ có gốc ngoại tệ phân loại là nợ phải trả được đánh giá lại theo tỷ giá bán ra của ngân hàng thương mại nơi Công ty thường xuyên có giao dịch. Riêng các khoản ngoại tệ gửi ngân hàng thì được đánh giá lại theo tỷ giá mua của chính ngân hàng nơi Công ty mở tài khoản ngoại tệ.

Chênh lệch tỷ giá được thực hiện theo quy định tại Chuẩn mực kế toán Việt Nam số 10 “Ảnh hưởng của việc thay đổi tỷ giá hối đoái”. Theo đó, chênh lệch tỷ giá ngoại tệ phát sinh trong kỳ và chênh lệch tỷ giá do đánh giá lại số dư ngoại tệ cuối kỳ của các khoản mục tiền tệ có gốc ngoại tệ được phản ánh vào kết quả hoạt động kinh doanh trong kỳ.

4.3 Tiền và các khoản tương đương tiền

Tiền bao gồm: Tiền mặt tại quỹ, tiền gửi ngân hàng không kỳ hạn và tiền đang chuyển.

Các khoản tương đương tiền là các khoản đầu tư ngắn hạn có thời hạn thu hồi không quá 3 tháng kể từ ngày đầu tư, có khả năng chuyển đổi dễ dàng thành một lượng tiền xác định và không có rủi ro trong việc chuyển đổi thành tiền tại thời điểm báo cáo.

4.4 Các khoản đầu tư tài chính**Các khoản đầu tư nắm giữ đến ngày đáo hạn**

Các khoản đầu tư nắm giữ đến ngày đáo hạn là các khoản tiền gửi có kỳ hạn (bao gồm cả các loại tín phiếu, kỳ phiếu), trái phiếu, cổ phiếu ưu đãi mà bên phát hành bắt buộc phải mua lại tại một thời điểm nhất định trong tương lai, các khoản cho vay nắm giữ đến ngày đáo hạn với mục đích thu lãi hàng kỳ và các khoản đầu tư nắm giữ đến ngày đáo hạn khác.

Các khoản đầu tư nắm giữ đến ngày đáo hạn được ghi nhận theo giá ghi sổ sau khi đã đánh giá lại. Số dự phòng tổn thất được ghi giảm trực tiếp vào giá trị ghi sổ của khoản đầu tư.

Phải thu về cho vay

Các khoản phải thu về cho vay được trình bày trên báo cáo tài chính theo giá gốc trừ đi dự phòng phải thu khó đòi.

Dự phòng nợ phải thu khó đòi thể hiện phần giá trị dự kiến bị tổn thất tại thời điểm cuối kỳ kế toán đối với các khoản cho vay đã quá hạn thu hồi, Công ty đã đòi nhiều lần nhưng vẫn chưa thu được hoặc chưa đến thời hạn thu hồi nhưng khách nợ đã lâm vào tình trạng phá sản hoặc đang làm thủ tục giải thể, mất tích, bỏ trốn.

4.5 Các khoản nợ phải thu

Các khoản nợ phải thu bao gồm phải thu khách hàng và phải thu khác:

- Phải thu khách hàng là các khoản phải thu mang tính chất thương mại, phát sinh từ các giao dịch có tính chất mua bán giữa Công ty và người mua;
- Phải thu khác là các khoản phải thu không có tính chất thương mại, không liên quan đến giao dịch mua bán, nội bộ.

THUYẾT MINH BÁO CÁO TÀI CHÍNH HỢP NHẤT (tiếp theo)*(Thuyết minh này là bộ phận hợp thành và cần được đọc đồng thời với Báo cáo tài chính)*

Các khoản nợ phải thu được ghi nhận theo giá gốc trừ đi dự phòng nợ phải thu khó đòi. Dự phòng nợ phải thu khó đòi thể hiện phần giá trị dự kiến bị tổn thất tại thời điểm cuối kỳ kế toán đối với các khoản nợ đã quá hạn thu hồi, Công ty đã đòi nhiều lần nhưng vẫn chưa thu được hoặc chưa đến thời hạn thu hồi nhưng khách nợ đã lâm vào tình trạng phá sản hoặc đang làm thủ tục giải thể, mất tích, bỏ trốn.

4.6 Hàng tồn kho

Hàng tồn kho được ghi nhận theo giá thấp hơn giữa giá gốc và giá trị thuần có thể thực hiện được.

Giá trị hàng tồn kho được tính theo phương pháp bình quân gia quyền và được hạch toán theo phương pháp kê khai thường xuyên với giá gốc được xác định như sau:

- Nguyên vật liệu, hàng hóa: bao gồm chi phí mua, chi phí chế biến và các chi phí liên quan trực tiếp khác phát sinh để có được hàng tồn kho ở địa điểm và trạng thái hiện tại;
- Thành phẩm: bao gồm chi phí nguyên vật liệu trực tiếp, chi phí nhân công trực tiếp và chi phí chung có liên quan trực tiếp được phân bổ dựa trên mức độ hoạt động bình thường.

Giá trị thuần có thể thực hiện là giá bán ước tính trừ đi chi phí ước tính để hoàn thành hàng tồn kho và chi phí ước tính cần thiết cho việc tiêu thụ chúng.

Dự phòng giảm giá hàng tồn kho được trích lập cho từng mặt hàng khi giá trị thuần có thể thực hiện được của mặt hàng đó nhỏ hơn giá gốc.

4.7 Tài sản cố định hữu hình**Nguyên giá**

Tài sản cố định hữu hình được phản ánh theo nguyên giá trừ đi khấu hao lũy kế.

Nguyên giá bao gồm giá mua và toàn bộ các chi phí mà Công ty bỏ ra để có được tài sản cố định hữu hình tính đến thời điểm đưa tài sản cố định đó vào trạng thái sẵn sàng sử dụng. Các chi phí phát sinh sau ghi nhận ban đầu chỉ được ghi tăng nguyên giá tài sản cố định hữu hình nếu các chi phí này chắc chắn làm tăng lợi ích kinh tế trong tương lai do sử dụng tài sản đó. Các chi phí không thỏa mãn điều kiện trên được ghi nhận là chi phí trong kỳ.

Khấu hao

Tài sản cố định hữu hình được khấu hao theo phương pháp đường thẳng dựa trên thời gian hữu dụng ước tính của tài sản. Thời gian khấu hao phù hợp với Thông tư số 45/2013/TT-BTC ngày 25/4/2013 của Bộ Tài chính. Cụ thể như sau:

<u>Loại tài sản</u>	<u>Thời gian khấu hao (năm)</u>
Nhà cửa, vật kiến trúc	5 – 30
Máy móc, thiết bị	5 – 20
Phương tiện vận tải	6 – 10
Thiết bị dụng cụ quản lý	3 – 8
Tài sản cố định hữu hình khác	5-15

THUYẾT MINH BÁO CÁO TÀI CHÍNH HỢP NHẤT (tiếp theo)*(Thuyết minh này là bộ phận hợp thành và cần được đọc đồng thời với Báo cáo tài chính)***4.8 Tài sản cố định vô hình****Nguyên giá**

Tài sản cố định vô hình được phản ánh theo nguyên giá trừ đi khấu hao lũy kế.

Nguyên giá tài sản cố định vô hình là toàn bộ các chi phí mà Công ty phải bỏ ra để có được tài sản cố định vô hình tính đến thời điểm đưa tài sản đó vào trạng thái sẵn sàng sử dụng.

Quyền sử dụng đất

TSCĐ vô hình là quyền sử dụng đất bao gồm:

- Quyền sử dụng đất được nhà nước giao có thu tiền sử dụng đất hoặc nhận chuyển nhượng quyền sử dụng đất hợp pháp (bao gồm quyền sử dụng đất có thời hạn, quyền sử dụng đất không thời hạn);
- Tiền thuê đất trả trước (đã trả cho cả thời gian thuê hoặc đã trả trước cho nhiều năm mà thời hạn thuê đất đã được trả tiền còn lại ít nhất là 05 năm) cho hợp đồng thuê đất trước ngày có hiệu lực của Luật Đất đai năm 2003 và được cơ quan có thẩm quyền cấp giấy chứng nhận quyền sử dụng đất.

Nguyên giá quyền sử dụng đất bao gồm tất cả các chi phí có liên quan trực tiếp đến việc đưa đất vào trạng thái sẵn sàng sử dụng.

Khấu hao

Tài sản cố định vô hình là quyền sử dụng đất không có thời hạn thì không thực hiện khấu hao. Đối với quyền sử dụng đất có thời hạn thì thời gian trích khấu hao là thời gian được phép sử dụng đất của Công ty.

Tài sản cố định vô hình khác được khấu hao theo phương pháp đường thẳng dựa trên thời gian hữu dụng ước tính của tài sản. Thời gian khấu hao phù hợp với Thông tư số 45/2013/TT-BTC ngày 25/4/2013 của Bộ Tài chính. Cụ thể như sau:

<u>Loại tài sản</u>	<u>Thời gian khấu hao (năm)</u>
Thương hiệu sản phẩm	Hết khấu hao

4.9 Bất động sản đầu tư

Bất động sản đầu tư cho thuê hoạt động được phản ánh theo nguyên giá trừ đi khấu hao lũy kế. Riêng các bất động sản đầu tư chờ tăng giá để bán được phản ánh theo giá ghi sổ sau khi trừ đi phần tổn thất do giảm giá trị.

Chính sách khấu hao bất động sản đầu tư cho thuê hoạt động thực hiện nhất quán với chính sách khấu hao tài sản cố định cùng loại của Công ty. Theo đó, bất động sản đầu tư cho thuê hoạt động thực hiện khấu hao theo phương pháp đường thẳng dựa trên thời gian hữu dụng ước tính của tài sản. Thời gian khấu hao phù hợp với Thông tư số 45/2013/TT-BTC ngày 25/4/2013 của Bộ Tài chính. Cụ thể:

<u>Loại tài sản</u>	<u>Thời gian khấu hao (năm)</u>
Quyền sử dụng đất lâu dài	Không trích khấu hao
Nhà cửa, vật kiến trúc	20

THUYẾT MINH BÁO CÁO TÀI CHÍNH HỢP NHẤT (tiếp theo) (Thuyết minh này là bộ phận hợp thành và cần được đọc đồng thời với Báo cáo tài chính)

4.10 Chi phí trả trước

Chi phí trả trước được phân loại thành chi phí trả trước ngắn hạn và chi phí trả trước dài hạn. Đây là các chi phí thực tế đã phát sinh nhưng có liên quan đến kết quả hoạt động sản xuất kinh doanh của nhiều thời kỳ. Các chi phí trả trước chủ yếu tại Công ty:

- Công cụ dụng cụ đã xuất dùng được phân bổ theo phương pháp đường thẳng trong thời gian không quá 3 năm;
- Chi phí đền bù, giải phóng mặt bằng của đất thuê được phân bổ theo phương pháp đường thẳng dựa trên thời hạn thuê đất theo hợp đồng;
- Chi phí vô bình, chi phí kiểm định vô bình được phân bổ dần vào kết quả kinh doanh theo phương pháp đường thẳng trong thời gian lần lượt tương ứng là 10 năm và 5 năm;
- Chi phí bảo hiểm được phân bổ theo phương pháp đường thẳng trong thời hạn của Hợp đồng bảo hiểm;
- Các chi phí trả trước khác: Căn cứ vào tính chất, mức độ chi phí, Công ty lựa chọn phương pháp và tiêu thức phân bổ phù hợp trong thời gian mà lợi ích kinh tế dự kiến tạo ra.

4.11 Thuế TNDN hoãn lại

Thuế TNDN hoãn lại được xác định cho các khoản chênh lệch tạm thời tại ngày kết thúc kỳ kế toán giữa cơ sở tính thuế thu nhập của các tài sản và nợ phải trả và giá trị ghi sổ của chúng cho mục đích báo cáo tài chính hợp nhất. Thuế thu nhập hoãn lại được ghi nhận cho tất cả các khoản chênh lệch tạm thời ngoại trừ các khoản chênh lệch tạm thời phát sinh từ ghi nhận ban đầu của một tài sản hay nợ phải trả của một giao dịch mà giao dịch này không có ảnh hưởng đến lợi nhuận kế toán hoặc lợi nhuận/lỗ tính thuế tại thời điểm phát sinh giao dịch.

Thuế TNDN hoãn lại phải trả được ghi nhận cho tất cả các khoản chênh lệch tạm thời chịu thuế còn tài sản thuế thu nhập hoãn lại chỉ được ghi nhận khi chắc chắn trong tương lai sẽ có lợi nhuận tính thuế để sử dụng những chênh lệch tạm thời được khấu trừ, các khoản lỗ tính thuế và ưu đãi thuế chưa sử dụng. Giá trị ghi sổ của tài sản thuế TNDN hoãn lại được xem xét lại vào ngày kết thúc kỳ kế toán sao cho đảm bảo chắc chắn có đủ lợi nhuận tính thuế cho phép lợi ích của một phần hoặc toàn bộ tài sản thuế thu nhập hoãn lại được sử dụng. Các tài sản thuế TNDN hoãn lại chưa được ghi nhận trước đây được xem xét lại vào ngày kết thúc kỳ kế toán và được ghi nhận khi chắc chắn có đủ lợi nhuận tính thuế để có thể sử dụng các tài sản thuế TNDN hoãn lại chưa ghi nhận này.

Giá trị của thuế thu nhập hoãn lại được tính theo thuế suất dự tính sẽ áp dụng cho kỳ tài sản được thu hồi hay nợ phải trả được thanh toán dựa trên các mức thuế suất đã ban hành hoặc xem như có hiệu lực tại ngày kết thúc kỳ kế toán.

Tài sản thuế thu nhập hoãn lại và thuế thu nhập hoãn lại phải trả được bù trừ nếu khoản chênh lệch tạm thời chịu thuế và chênh lệch tạm thời được khấu trừ liên quan đến cùng một đối tượng nộp thuế và được quyết toán với cùng một cơ quan thuế.

4.12 Các khoản nợ phải trả

Các khoản nợ phải trả bao gồm phải trả người bán và phải trả khác:

- Phải trả người bán là các khoản phải trả mang tính chất thương mại, phát sinh từ các giao dịch có tính chất mua bán giữa nhà cung cấp và Công ty;
- Phải trả khác là các khoản phải trả không có tính chất thương mại, không liên quan đến giao dịch mua bán, nội bộ.

THUYẾT MINH BÁO CÁO TÀI CHÍNH HỢP NHẤT (tiếp theo)

(Thuyết minh này là bộ phận hợp thành và cần được đọc đồng thời với Báo cáo tài chính)

Các khoản nợ phải trả được ghi nhận theo giá gốc, được phân loại thành nợ phải trả ngắn hạn và dài hạn căn cứ theo kỳ hạn nợ còn lại tại ngày kết thúc kỳ kế toán.

Các khoản nợ phải trả được Công ty theo dõi chi tiết theo đối tượng, kỳ hạn gốc, kỳ hạn nợ còn lại và theo nguyên tệ.

4.13 Chi phí phải trả

Các khoản phải trả được ghi nhận cho số tiền phải trả trong tương lai liên quan đến hàng hóa và dịch vụ đã nhận được không phụ thuộc vào việc Công ty đã nhận được hóa đơn của nhà cung cấp hay chưa.

4.14 Vay và nợ phải trả thuê tài chính

Các khoản vay và nợ phải trả thuê tài chính được phản ánh theo giá gốc và được phân loại thành nợ ngắn hạn, dài hạn căn cứ theo kỳ hạn nợ còn lại tại ngày kết thúc kỳ kế toán.

Các khoản vay và nợ phải trả thuê tài chính được Công ty theo dõi chi tiết theo đối tượng, theo các kế ước vay, kỳ hạn gốc, kỳ hạn nợ còn lại và theo nguyên tệ.

Chi phí đi vay

Chi phí đi vay bao gồm lãi vay và các chi phí khác phát sinh liên quan trực tiếp đến các khoản vay của Công ty. Chi phí đi vay được ghi nhận vào chi phí hoạt động trong kỳ phát sinh, trừ khi thỏa mãn điều kiện được vốn hoá theo quy định của Chuẩn mực kế toán “Chi phí đi vay”.

Chi phí đi vay liên quan đến khoản vay riêng biệt chỉ sử dụng cho mục đích đầu tư, xây dựng hoặc hình thành một tài sản cụ thể của Công ty thì được vốn hoá vào nguyên giá tài sản đó. Đối với các khoản vốn vay chung thì số chi phí đi vay có đủ điều kiện vốn hoá trong kỳ kế toán được xác định theo tỷ lệ vốn hoá đối với chi phí lũy kế bình quân gia quyền phát sinh cho việc đầu tư xây dựng hoặc sản xuất tài sản đó.

Việc vốn hoá chi phí đi vay sẽ tạm ngừng lại trong các giai đoạn mà quá trình đầu tư, xây dựng hoặc sản xuất tài sản dở dang bị gián đoạn, trừ khi sự gián đoạn đó là cần thiết. Thời điểm chấm dứt việc vốn hoá chi phí đi vay là khi các hoạt động chủ yếu cần thiết cho việc chuẩn bị đưa tài sản dở dang vào sử dụng hoặc bán đã hoàn thành.

4.15 Vốn chủ sở hữu

Vốn góp của chủ sở hữu phản ánh số vốn thực tế đã góp của các cổ đông.

Phân phối lợi nhuận

Lợi nhuận sau thuế thu nhập doanh nghiệp được trích lập các quỹ và chia cho cổ đông theo Điều lệ Công ty hoặc theo Quyết định của Đại hội đồng cổ đông.

Cổ tức trả cho cổ đông không vượt quá số lợi nhuận sau thuế chưa phân phối và có cân nhắc đến các khoản mục phi tiền tệ nằm trong lợi nhuận sau thuế chưa phân phối có thể ảnh hưởng đến luồng tiền và khả năng chi trả cổ tức.

4.16 Ghi nhận doanh thu và thu nhập khác

- Doanh thu bán hàng và cung cấp dịch vụ được ghi nhận khi có khả năng thu được các lợi ích kinh tế và có thể xác định được một cách chắc chắn, đồng thời thỏa mãn điều kiện sau:

THUYẾT MINH BÁO CÁO TÀI CHÍNH HỢP NHẤT (tiếp theo)

(Thuyết minh này là bộ phận hợp thành và cần được đọc đồng thời với Báo cáo tài chính)

- ✓ Doanh thu bán hàng được ghi nhận khi những rủi ro đáng kể và quyền sở hữu về sản phẩm đã được chuyển giao cho người mua và không còn khả năng đáng kể nào làm thay đổi quyết định của hai bên về giá bán hoặc khả năng trả lại hàng;
- ✓ Doanh thu cung cấp dịch vụ được ghi nhận khi đã hoàn thành dịch vụ. Trường hợp dịch vụ được thực hiện trong nhiều kỳ kế toán thì việc xác định doanh thu trong từng kỳ được thực hiện căn cứ vào tỷ lệ hoàn thành dịch vụ tại ngày kết thúc kỳ kế toán.
- Doanh thu hoạt động tài chính được ghi nhận khi doanh thu được xác định tương đối chắc chắn và có khả năng thu được lợi ích kinh tế từ giao dịch đó.
 - ✓ Tiền lãi được ghi nhận trên cơ sở thời gian và lãi suất thực tế;
 - ✓ Cổ tức và lợi nhuận được chia được ghi nhận khi Công ty được quyền nhận cổ tức hoặc lợi nhuận từ việc góp vốn. Cổ tức bằng cổ phiếu không được ghi nhận là doanh thu tài chính. Cổ tức nhận được liên quan đến giai đoạn trước đầu tư được hạch toán giảm giá trị khoản đầu tư.
- Thu nhập khác là các khoản thu nhập ngoài hoạt động sản xuất, kinh doanh của Công ty, được ghi nhận khi có thể xác định được một cách tương đối chắc chắn và có khả năng thu được các lợi ích kinh tế.

4.17 Các khoản giảm trừ doanh thu

Các khoản giảm trừ doanh thu bao gồm chiết khấu thương mại, giảm giá hàng bán và hàng bán bị trả lại.

Trường hợp doanh thu đã ghi nhận kỳ trước nhưng sau ngày kết thúc kỳ kế toán mới phát sinh các khoản giảm trừ doanh thu tương ứng thì được ghi giảm doanh thu theo nguyên tắc sau:

- Nếu phát sinh trước thời điểm phát hành báo cáo tài chính thì điều chỉnh giảm doanh thu của kỳ lập báo cáo;
- Nếu phát sinh sau thời điểm phát hành báo cáo tài chính thì hạch toán giảm doanh thu của kỳ sau.

4.18 Giá vốn hàng bán

Giá vốn của sản phẩm, hàng hóa và dịch vụ tiêu thụ được ghi nhận đúng kỳ, theo nguyên tắc phù hợp với doanh thu và nguyên tắc thận trọng.

Các khoản chi phí vượt trên mức bình thường của hàng tồn kho và dịch vụ cung cấp được ghi nhận ngay vào giá vốn hàng bán trong kỳ, không tính vào giá thành sản phẩm, dịch vụ.

4.19 Chi phí tài chính

Chi phí tài chính phản ánh các khoản chi phí hoặc các khoản lỗ liên quan đến các hoạt động đầu tư tài chính: chi phí lãi vay, lãi mua hàng trả chậm, các khoản chi phí và lỗ do thanh lý, nhượng bán các khoản đầu tư, dự phòng giảm giá chứng khoán kinh doanh, dự phòng tổn thất đầu tư vào đơn vị khác, khoản lỗ phát sinh khi bán ngoại tệ, lỗ tỷ giá hối đoái và các khoản chi phí của hoạt động đầu tư khác.

4.20 Chi phí bán hàng, chi phí quản lý doanh nghiệp

Chi phí bán hàng phản ánh chi phí thực tế phát sinh trong quá trình bán sản phẩm, hàng hoá, cung cấp dịch vụ.

Chi phí quản lý doanh nghiệp phản ánh chi phí thực tế phát sinh liên quan đến quản lý chung của doanh nghiệp.

THUYẾT MINH BÁO CÁO TÀI CHÍNH HỢP NHẤT (tiếp theo) (Thuyết minh này là bộ phận hợp thành và cần được đọc đồng thời với Báo cáo tài chính)

4.21 Chi phí thuế TNDN hiện hành, chi phí thuế TNDN hoãn lại

Chi phí thuế thu nhập doanh nghiệp bao gồm thuế thu nhập hiện hành và thuế thu nhập hoãn lại.

Thuế thu nhập hiện hành là khoản thuế được tính dựa trên thu nhập chịu thuế trong kỳ với thuế suất có hiệu lực tại ngày kết thúc kỳ kế toán. Thu nhập chịu thuế chênh lệch so với lợi nhuận kế toán là do điều chỉnh các khoản chênh lệch tạm thời giữa thuế và kế toán cũng như điều chỉnh các khoản thu nhập và chi phí không phải chịu thuế hay không được khấu trừ.

Thuế thu nhập hoãn lại được xác định cho các khoản chênh lệch tạm thời tại ngày kết thúc kỳ kế toán giữa cơ sở tính thuế thu nhập của các tài sản và nợ phải trả và giá trị ghi sổ của chúng cho mục đích báo cáo tài chính hợp nhất.

4.22 Công cụ tài chính

Ghi nhận ban đầu

Tài sản tài chính

Tại ngày ghi nhận ban đầu, tài sản tài chính được ghi nhận theo giá gốc cộng các chi phí giao dịch có liên quan trực tiếp đến việc mua sắm tài sản tài chính đó. Tài sản tài chính của Công ty bao gồm: tiền mặt, tiền gửi, các khoản đầu tư tài chính, các khoản phải thu khách hàng, phải thu về cho vay và phải thu khác.

Nợ phải trả tài chính

Tại ngày ghi nhận ban đầu, nợ phải trả tài chính được ghi nhận theo giá gốc cộng các chi phí giao dịch có liên quan trực tiếp đến việc phát hành nợ phải trả tài chính đó. Nợ phải trả tài chính của Công ty bao gồm các khoản vay, phải trả người bán, chi phí phải trả và phải trả khác.

Đánh giá lại sau lần ghi nhận ban đầu

Hiện tại, chưa có quy định về đánh giá lại công cụ tài chính sau ghi nhận ban đầu.

4.23 Thuế suất và các lệ phí nộp Ngân sách mà Công ty đang áp dụng

- Thuế giá trị gia tăng: Áp dụng thuế suất thuế GTGT là 10% đối với khí hóa lỏng LPG và các sản phẩm liên quan khác.
- Thuế thu nhập doanh nghiệp: Áp dụng thuế suất 20%.
Riêng đối với thu nhập phát sinh từ dự án Kho chứa – Chiết nạp tại Khu công nghiệp Hậu cần Cảng Tam Hiệp, xã Tam Hiệp, huyện Núi Thành, tỉnh Quảng Nam (thuộc Công ty CP Gas Miền Trung) được hưởng mức thuế suất thuế TNDN 10% trong 15 năm kể từ khi dự án đầu tư có doanh thu. Miễn thuế TNDN 4 năm và giảm 50% số thuế TNDN phải nộp trong 9 năm tiếp theo kể từ khi có thu nhập chịu thuế. Năm 2019 là năm đầu tiên Dự án có doanh thu. Từ năm 2019 đến nay, Công ty chưa phát sinh thu nhập chịu thuế từ dự án. Ưu đãi nêu trên áp dụng theo diện dự án đầu tư mới tại địa bàn có kinh tế - xã hội đặc biệt khó khăn, Giấy chứng nhận đầu tư (mã số dự án 333321000130) cấp ngày 10/04/2015 và được điều chỉnh lần thứ nhất vào ngày 16/11/2015.
- Các loại thuế khác và lệ phí nộp theo quy định hiện hành.

THUYẾT MINH BÁO CÁO TÀI CHÍNH HỢP NHẤT (tiếp theo)*(Thuyết minh này là bộ phận hợp thành và cần được đọc đồng thời với Báo cáo tài chính)***4.24 Các bên liên quan**

Các bên được coi là liên quan nếu một bên có khả năng (trực tiếp hoặc gián tiếp) kiểm soát hoặc có ảnh hưởng đáng kể đối với bên kia trong việc ra quyết định về các chính sách tài chính và hoạt động.

Đơn vị tính: VND

5. Tiền

	30/09/2024	01/01/2024
Tiền mặt	15.594.368.532	14.741.577.977
Tiền gửi ngân hàng không kỳ hạn	46.356.665.212	60.536.693.830
Cộng	61.951.033.744	75.278.271.807

6. Các khoản tương đương tiền

	30/09/2024	01/01/2024
Tiền gửi ngân hàng kỳ hạn không quá 3 tháng	1.700.000.000	1.280.000.000
Cộng	1.700.000.000	1.280.000.000

7. Đầu tư nắm giữ đến ngày đáo hạn

	30/09/2024		01/01/2024	
	Giá gốc	Giá trị ghi sổ	Giá gốc	Giá trị ghi sổ
Tiền gửi có kỳ hạn còn lại không quá 12 tháng	287.880.030.920	287.880.030.920	281.001.162.740	281.001.162.740
Cộng	287.880.030.920	287.880.030.920	281.001.162.740	281.001.162.740

Tại thời điểm 30/09/2024, khoản đầu tư nắm giữ đến ngày đáo hạn của Công ty là các khoản tiền gửi trên 3 tháng và có kỳ hạn còn lại không quá 12 tháng. Ban Tổng Giám đốc đánh giá rằng các khoản tiền gửi này không bị tổn thất, suy giảm về giá trị. Trong đó, số dư tiền gửi có kỳ hạn đang được cầm cố, thế chấp cho các khoản vay, mở LC và bảo lãnh thanh toán là 287.880.030.920 đồng.

8. Phải thu ngắn hạn của khách hàng

	30/09/2024	01/01/2024
Công ty TNHH MTV Bán lẻ Gas Miền Trung	84.045.052.336	84.045.052.336
Các đối tượng khác	264.581.953.686	222.766.082.540
Cộng	348.627.006.022	306.811.134.876

THUYẾT MINH BÁO CÁO TÀI CHÍNH HỢP NHẤT (tiếp theo)*(Thuyết minh này là bộ phận hợp thành và cần được đọc đồng thời với Báo cáo tài chính)***9. Trả trước cho người bán****a. Ngắn hạn**

	30/09/2024	01/01/2024
Trả trước tiền mua cổ phần (*)	-	34.738.200.000
- Bà Nguyễn Thị Thanh Trang	-	20.597.727.272
- Bà Ngô Thị Sạch	-	4.349.009.092
- Ông Bùi Công Dưỡng	-	3.672.000.000
- Các đối tượng còn lại	-	6.119.463.636
Công ty TNHH Thương mại Sản xuất Ô tô Nam Phát	1.430.225.000	1.440.225.000
Công ty CP Gas Phúc Tín (**)	1.496.985.418	1.622.305.309
Công ty CP Huyndai Nguyên Gia Phát	1.520.862.000	-
Các đối tượng khác	4.186.002.806	4.452.038.873
Cộng	8.634.075.224	42.252.769.182

b. Dài hạn

	30/09/2024	01/01/2024
Trả trước tiền mua cổ phần (*)	34.738.200.000	-
- Bà Nguyễn Thị Thanh Trang	20.597.727.272	-
- Bà Ngô Thị Sạch	4.349.009.092	-
- Ông Bùi Công Dưỡng	3.672.000.000	-
- Các đối tượng còn lại	6.119.463.636	-
Công ty CP Gas Phúc Tín (**)	11.580.455.935	11.580.455.935
Cộng	46.318.655.935	11.580.455.935

(*) Đây là các khoản trả trước 90% tiền mua 99% cổ phần của Công ty CP Thương mại và Dịch vụ An Thắng Mai, Công ty CP Hà Hương Phát và Công ty CP Gas Đại Sự theo các hợp đồng số 01/2023-HĐCNCP, 02/2023-HĐCNCP, 03/2023-HĐCNCP, 04/2023-HĐCNCP, 05/2023-HĐCNCP, 06/2023-HĐCNCP, 07/2023-HĐCNCP, 08/2023-HĐCNCP và 09/2023-HĐCNCP ngày 10/08/2023. Tổng giá trị mua lại 99% cổ phần của công ty CP Thương mại và Dịch vụ An Thắng Mai, Công ty CP Hà Hương Phát và Công ty CP Gas Đại Sự lần lượt là 19.000.000.000 đồng, 9.500.000.000 đồng và 10.098.000.000 đồng. Thời gian hoàn tất việc chuyển nhượng là quý I/2024. Ngày 31/3/2024, Công ty và các bên chuyển nhượng đã có các Phụ lục hợp đồng điều chỉnh thời gian hoàn tất chuyển nhượng đến Quý IV/2025.

(**) Là khoản tiền thuê vỏ bình mà Công ty CP Dầu khí V-Gas trả trước cho Công ty CP Gas Phúc Tín theo các hợp đồng thuê vỏ bình có thời hạn 15 năm từ năm 2023. Số tiền trả trước chiếm 60% giá trị hợp đồng và sẽ được trừ dần vào tiền thuê vỏ hàng tháng.

THUYẾT MINH BÁO CÁO TÀI CHÍNH HỢP NHẤT (tiếp theo)

(Thuyết minh này là bộ phận hợp thành và cần được đọc đồng thời với Báo cáo tài chính)

10. Phải thu về cho vay ngắn hạn

	30/09/2024	01/01/2024
Ông Trần Minh Đạt (*)	2.086.000.000	2.086.000.000
Cộng	2.086.000.000	2.086.000.000

(*) Là khoản tiền Công ty TNHH Trung Nam (Công ty con) cho ông Trần Minh Đạt vay theo hợp đồng số 01/2020/HĐMT-TNAM-TMĐ ngày 10/03/2020 và Phụ lục Hợp đồng cho mượn tiền số 01-2023/PLHĐGHMT ngày 30/12/2023. Thời hạn trả tiền là 31/12/2024. Khoản cho vay này không có tài sản đảm bảo và không tính lãi.

11. Phải thu khác**a. Ngắn hạn**

	30/09/2024		01/01/2024	
	Giá trị	Dự phòng	Giá trị	Dự phòng
Lãi dự thu tiền gửi có kỳ hạn	2.350.419.752	-	3.572.039.826	-
Ký cược, ký quỹ	1.547.318.182	-	60.283.663.499	-
- Ngân hàng TMCP Kỹ Thương Việt Nam (Ký quỹ mở LC)	-	-	58.670.000.000	-
- Công ty CP Gas Phúc Tín	1.545.818.182	-	1.545.818.182	-
- Các đối tượng còn lại	1.500.000	-	67.845.317	-
Công ty TNHH SCT Gas Việt Nam	771.927.748	(771.927.748)	771.927.748	(771.927.748)
Tạm ứng	7.985.299.710	-	492.066.150	-
Công ty CP Kinh doanh khí Miền Nam - CN Miền Trung	9.437.500.000	-	9.437.500.000	-
Phải thu khác	1.837.980.115	-	1.510.743.129	-
Cộng	23.930.445.507	(771.927.748)	76.067.940.352	(771.927.748)

b. Dài hạn

	30/09/2024		01/01/2024	
	Giá trị	Dự phòng	Giá trị	Dự phòng
Ký cược, ký quỹ	9.811.063.636	-	11.431.627.273	-
- Công ty CP Gas Phúc Tín	9.324.363.636	-	10.444.727.273	-
- Các đối tượng còn lại	486.700.000	-	986.900.000	-
Cộng	9.811.063.636	-	11.431.627.273	-

THUYẾT MINH BÁO CÁO TÀI CHÍNH HỢP NHẤT (tiếp theo)

(Thuyết minh này là bộ phận hợp thành và cần được đọc đồng thời với Báo cáo tài chính)

12. Dự phòng phải thu ngắn hạn khó đòi**a. Biến động dự phòng nợ phải thu khó đòi trong kỳ**

	9 tháng đầu năm 2024	9 tháng đầu năm 2023
Số dư dự phòng phải thu đầu kỳ	(107.351.326.541)	(105.152.749.657)
Dự phòng trích trong kỳ	-	(1.373.809.080)
Hoàn nhập dự phòng trong kỳ	-	-
Số dư dự phòng phải thu cuối kỳ	(107.351.326.541)	(106.526.558.737)

b. Nợ xấu

	30/09/2024			
	Giá gốc	Giá trị có thể thu hồi	Thời gian quá hạn	Ghi chú
Phải thu khách hàng	107.351.326.541	-		
- Công ty TNHH MTV Bán Lê Gas Miền Trung	84.045.052.336	-	Trên 3 năm	Quá hạn thanh toán
- Các đối tượng khác	23.306.274.205	-	Trên 3 năm	Quá hạn thanh toán
Cộng	107.351.326.541	-		
	01/01/2024			
	Giá gốc	Giá trị có thể thu hồi	Thời gian quá hạn	Ghi chú
Phải thu khách hàng	107.351.326.541	-		
- Công ty TNHH MTV Bán Lê Gas Miền Trung	84.045.052.336	-	Trên 3 năm	Quá hạn thanh toán
- Các đối tượng khác	23.306.274.205	-	Trên 3 năm	Quá hạn thanh toán
Cộng	107.351.326.541	-		

THUYẾT MINH BÁO CÁO TÀI CHÍNH HỢP NHẤT (tiếp theo)*(Thuyết minh này là bộ phận hợp thành và cần được đọc đồng thời với Báo cáo tài chính)***13. Hàng tồn kho**

	30/09/2024		01/01/2024	
	Giá gốc	Dự phòng	Giá gốc	Dự phòng
Nguyên liệu, vật liệu	9.476.923.019	-	8.056.564.828	-
Công cụ, dụng cụ	1.381.150.773	-	1.638.593.676	-
Chi phí sản xuất, kinh doanh dở dang	2.123.379.253	-	-	-
Thành phẩm	580.650.739	-	1.130.069.153	-
Hàng hóa	17.847.498.753	-	22.075.738.998	-
Cộng	31.409.602.537	-	32.900.966.655	-

14. Chi phí trả trước**a. Ngắn hạn**

	30/09/2024	01/01/2024
Chi phí công cụ, dụng cụ	1.349.754.357	1.744.653.185
Chi phí bảo hiểm	805.975.608	926.005.758
Phí bảo lãnh, upas	802.635.706	729.894.295
Tiền thuê đất	731.604.030	-
Chi phí trả trước khác	1.933.533.559	1.397.593.015
Cộng	5.623.503.260	4.798.146.253

b. Dài hạn

	30/09/2024	01/01/2024
Chi phí kiểm định vỏ bình	4.368.276.409	5.209.466.374
Chi phí quyền khai thác kinh doanh (i)	7.760.764.510	8.704.641.274
Chi phí vỏ bình phân bổ	311.862.462.539	352.352.707.414
Chi phí bảo dưỡng vỏ bình	34.824.258.175	14.316.711.434
Tiền thuê đất (ii)	15.674.353.475	16.096.734.884
Chi phí dài hạn chờ phân bổ khác	11.384.129.927	8.010.116.198
Cộng	385.874.245.035	404.690.377.578

(i) Là chi phí mà Công ty CP Dầu khí V-Gas phải trả để nhận lại quyền kinh doanh trực tiếp với các đại lý của Công ty TNHH Thương mại Dịch vụ Lê Thiên Phú tại địa bàn Bà Rịa – Vũng Tàu theo Hợp đồng chuyển nhượng quyền kinh doanh, quyền quản lý, khai thác khách hàng số 09/2020/HĐVGASĐX-LTP ngày 25/09/2020. Thời gian phân bổ là 10 năm theo Nghị quyết Đại hội đồng cổ đông số 01/09/2022/NQ-VGas ngày 01/09/2022.

THUYẾT MINH BÁO CÁO TÀI CHÍNH HỢP NHẤT (tiếp theo)

(Thuyết minh này là bộ phận hợp thành và cần được đọc đồng thời với Báo cáo tài chính)

15. Tài sản cố định hữu hình

	Nhà cửa, vật kiến trúc	Máy móc thiết bị	P.tiện vận tải truyền dẫn	Thiết bị, cụ quản lý	TSCĐ khác	Cộng
Nguyên giá						
Số đầu kỳ	130.752.093.771	545.195.614.900	91.079.544.630	849.048.136	1.348.163.182	769.224.464.619
Tăng trong kỳ	3.155.544.082	264.900.000	9.194.636.687	-	-	12.615.080.769
Thanh lý, nhượng bán	144.577.000	377.075.455	-	47.620.000	-	569.272.455
Số cuối kỳ	133.763.060.853	545.083.439.445	100.274.181.317	801.428.136	1.348.163.182	781.270.272.933
Khấu hao						
Số đầu kỳ	36.452.042.107	215.253.210.485	44.462.780.973	440.737.937	961.594.331	297.570.365.833
Khấu hao trong kỳ	4.272.345.661	23.248.181.525	5.780.050.215	70.720.493	34.912.497	33.406.210.391
Thanh lý, nhượng bán	28.112.196	118.430.221	-	8.333.493	-	154.875.910
Số cuối kỳ	40.696.275.572	238.382.961.789	50.242.831.188	503.124.937	996.506.828	330.821.700.314
Giá trị còn lại						
Số đầu kỳ	94.300.051.664	329.942.404.415	46.616.763.657	408.310.199	386.568.851	471.654.098.786
Số cuối kỳ	93.066.785.281	306.700.477.656	50.031.350.129	298.303.199	351.656.354	450.448.572.619

- Không có TSCĐ hữu hình chờ thanh lý.
- Không có cam kết về việc mua, bán TSCĐ hữu hình có giá trị lớn trong tương lai.

16. Tài sản cố định vô hình

Tài sản cố định vô hình tại ngày 30/09/2024 của Công ty là các nhãn hiệu hàng hóa đã khấu hao hết nhưng vẫn còn sử dụng với nguyên giá là 2.818.181.818 đồng.

17. Bất động sản đầu tư

	Quyền sử dụng đất (*)	Nhà cửa, vật kiến trúc (*)	Cộng
Nguyên giá			
Số đầu kỳ	93.351.936.778	975.245.040	94.327.181.818
Tăng trong kỳ	-	-	-
Giảm trong kỳ	-	-	-
Số cuối kỳ	93.351.936.778	975.245.040	94.327.181.818
Khấu hao			
Số đầu kỳ	-	195.049.008	195.049.008
Khấu hao trong kỳ	-	36.571.689	36.571.689
Giảm trong kỳ	-	-	-
Số cuối kỳ	-	231.620.697	231.620.697
Giá trị còn lại			
Số đầu kỳ	93.351.936.778	780.196.032	94.132.132.810
Số cuối kỳ	93.351.936.778	743.624.343	94.095.561.121

(*) Bất động sản đầu tư là quyền sử dụng đất không thời hạn và nhà ở tại 68-74-76 Lê Duẩn, Phường Thạch Thang, Quận Hải Châu, Thành phố Đà Nẵng. Tại ngày 30/09/2024, tài sản này đang được cho thuê dài hạn và đã cầm cố, thế chấp đảm bảo cho các khoản vay tại ngân hàng.

THUYẾT MINH BÁO CÁO TÀI CHÍNH HỢP NHẤT (tiếp theo)
(Thuyết minh này là bộ phận hợp thành và cần được đọc đồng thời với Báo cáo tài chính)

18. Chi phí xây dựng cơ bản dở dang

	30/09/2024	01/01/2024
Hệ thống bồn chứa LPG	998.016.111	983.016.111
Chi phí xây dựng cơ bản khác	1.226.081.548	776.833.014
Cộng	2.224.097.659	1.759.849.125

19. Tài sản thuế thu nhập hoãn lại

	30/09/2024	01/01/2024
Tài sản thuế thu nhập hoãn lại liên quan đến khoản chênh lệch tạm thời được khấu trừ	30.443.146.200	30.773.487.994
Tài sản thuế thu nhập hoãn lại	30.443.146.200	30.773.487.994

20. Lợi thế thương mại

Biến động lợi thế thương mại	9 tháng đầu năm 2024	9 tháng đầu năm 2023
Giá trị đầu kỳ	1.734.023.586	2.294.811.522
Phân bổ trong kỳ	403.504.161	420.590.952
Giá trị cuối kỳ	1.330.519.425	1.874.220.570

21. Phải trả người bán ngắn hạn

	30/09/2024	01/01/2024
Công ty CP Kinh doanh LPG Việt Nam - CN Miền Trung	4.074.026.490	-
Công ty CP Kinh doanh LPG Việt Nam - CN Miền Nam	32.892.184.234	18.296.907.920
Chi nhánh Tổng Công ty khí Việt Nam - CTCP - Công ty kinh doanh Sản phẩm khí	461.216.507.070	353.766.927.957
Các đối tượng khác	17.196.041.351	20.582.509.137
Cộng	515.378.759.145	392.646.345.014

22. Người mua trả tiền trước ngắn hạn

	30/09/2024	01/01/2024
Công ty TNHH Z-Wovens Việt Nam	1.356.500.000	-
Các đối tượng khác	3.444.538.929	2.525.160.413
Cộng	4.801.038.929	2.525.160.413

THUYẾT MINH BÁO CÁO TÀI CHÍNH HỢP NHẤT (tiếp theo)

(Thuyết minh này là bộ phận hợp thành và cần được đọc đồng thời với Báo cáo tài chính)

23. Thuế và các khoản phải thu, phải nộp Nhà nước

	Số đầu kỳ		Số phải nộp trong kỳ	Số thực nộp trong kỳ	Số cuối kỳ	
	Phải thu	Phải nộp			Phải thu	Phải nộp
Thuế xuất nhập khẩu	-	-	512.820.000	512.820.000	-	-
Thuế GTGT	-	367.819.086	3.265.419.657	3.062.792.362	-	570.446.381
Thuế thu nhập doanh nghiệp	1.284.454.995	11.318.701.537	5.805.395.949	11.326.873.022	1.284.454.995	5.797.224.464
Thuế thu nhập cá nhân	70.083.999	26.665.186	507.956.129	517.372.852	76.219.988	23.384.452
Thuế nhà đất, tiền thuê đất	-	-	1.352.532.595	659.392.375	-	693.140.220
Các loại thuế khác	-	2.479.377.580	945.525.356	3.423.089.076	-	1.813.860
Cộng	1.354.538.994	14.192.563.389	12.389.649.686	19.502.339.687	1.360.674.983	7.086.009.377

Các báo cáo thuế của Công ty sẽ chịu sự kiểm tra của Cơ quan thuế, số thuế được trình bày trên các báo cáo tài chính này có thể thay đổi theo quyết định của Cơ quan thuế.

24. Chi phí phải trả

	30/09/2024	01/01/2024
Chi phí lãi vay	52.432.109	1.347.376.088
Chi phí vận chuyển LPG bằng xe bồn	1.632.587.398	-
Các khoản trích trước khác	-	4.981.973
Cộng	1.685.019.507	1.352.358.061

25. Phải trả khác**a. Ngắn hạn**

	30/09/2024	01/01/2024
Kinh phí công đoàn, BHXH	29.535.618	15.053.000
Ngân hàng TMCP Kỹ Thương Việt Nam (Phải trả LC Upas Ngân hàng đã thực hiện thanh toán)	-	108.290.000.000
Thù lao HDQT, BKS	-	1.197.600.000
Các khoản phải trả, phải nộp khác	138.517.632	39.667.085
Cộng	168.053.250	109.542.320.085

b. Dài hạn

	30/09/2024	01/01/2024
Nhận ký quỹ, ký cược dài hạn	62.681.391.048	74.289.738.901
Cộng	62.681.391.048	74.289.738.901

THUYẾT MINH BÁO CÁO TÀI CHÍNH HỢP NHẤT (tiếp theo)
 (Thuyết minh này là bộ phận hợp thành và cần được đọc đồng thời với Báo cáo tài chính)

26. Vay và nợ thuê tài chính ngắn hạn

	Số đầu kỳ	Tăng trong kỳ	Giảm trong kỳ	Số cuối kỳ
- Ngân hàng TMCP Đầu tư và Phát triển Việt Nam - CN Hội An	384.500.000.000	1.841.780.000.000	1.846.090.000.000	380.190.000.000
- Ngân hàng TMCP Ngoại thương Việt Nam - CN Quảng Nam	31.100.000.000	197.300.000.000	166.500.000.000	61.900.000.000
- Ngân hàng TMCP Hàng Hải Việt Nam - CN Đà Nẵng	-	50.000.000.000	50.000.000.000	-
- Ngân hàng TMCP Kỹ thương Việt Nam - CN Đà Nẵng	20.000.000.000	156.180.000.000	176.180.000.000	-
- Tokai Coporation	97.333.600.000	-	97.333.600.000	-
	-	-	-	-
Cộng	532.933.600.000	2.245.260.000.000	2.336.103.600.000	442.090.000.000

27. Vốn chủ sở hữu

a. Bảng đối chiếu biến động của Vốn chủ sở hữu

	Vốn đầu tư của chủ sở hữu	Lợi nhuận sau thuế chưa phân phối
Số dư tại 01/01/2023	463.362.780.000	(76.183.207.917)
Tăng trong năm	-	2.395.333.947
Giảm trong năm	-	-
Số dư tại 31/12/2023	463.362.780.000	(73.787.873.970)
Số dư tại 01/01/2024	463.362.780.000	(73.787.873.970)
Tăng trong kỳ	-	19.770.852.923
Giảm trong kỳ	-	-
Số dư tại 30/09/2024	463.362.780.000	(54.017.021.047)

b. Các giao dịch về vốn với các chủ sở hữu và phân phối cổ tức, chia lợi nhuận

	9 tháng đầu năm 2024	9 tháng đầu năm 2023
Vốn đầu tư của chủ sở hữu		
- Vốn góp đầu năm	463.362.780.000	463.362.780.000
- Vốn góp tăng trong năm	-	-
- Vốn góp giảm trong năm	-	-
- Vốn góp cuối năm	463.362.780.000	463.362.780.000
Cổ tức đã chia	-	-

THUYẾT MINH BÁO CÁO TÀI CHÍNH HỢP NHẤT (tiếp theo)

(Thuyết minh này là bộ phận hợp thành và cần được đọc đồng thời với Báo cáo tài chính)

c. Cổ phiếu

	30/09/2024	01/01/2024
	Cổ phiếu	Cổ phiếu
Số lượng cổ phiếu đăng ký phát hành	46.336.278	46.336.278
Số lượng cổ phiếu đã phát hành	46.336.278	46.336.278
- Cổ phiếu phổ thông	46.336.278	46.336.278
- Cổ phiếu ưu đãi (được phân loại là vốn chủ sở hữu)	-	-
Số lượng cổ phiếu được mua lại (cổ phiếu quỹ)	-	-
- Cổ phiếu phổ thông	-	-
- Cổ phiếu ưu đãi (được phân loại là vốn chủ sở hữu)	-	-
Số lượng cổ phiếu đang lưu hành	46.336.278	46.336.278
- Cổ phiếu phổ thông	46.336.278	46.336.278
- Cổ phiếu ưu đãi (được phân loại là vốn chủ sở hữu)	-	-
Mệnh giá cổ phiếu đang lưu hành: 10.000VND		

d. Lợi nhuận sau thuế chưa phân phối

	9 tháng đầu năm 2024	9 tháng đầu năm 2023
Lợi nhuận năm trước chuyển sang	(73.787.873.970)	(76.183.207.917)
Lợi nhuận sau thuế thu nhập doanh nghiệp kỳ này	19.770.852.923	1.910.724.762
Phân phối lợi nhuận	-	-
Lợi nhuận sau thuế chưa phân phối cuối kỳ	(54.017.021.047)	(74.272.483.155)

28. Lợi ích cổ đông không kiểm soát

	9 tháng đầu năm 2024	9 tháng đầu năm 2023
Lợi ích cổ đông không kiểm soát đầu kỳ	247.754.161.567	274.188.695.617
Lợi ích cổ đông không kiểm soát tăng trong kỳ	5.623.166.255	(26.434.534.050)
- Tăng từ kết quả kinh doanh trong kỳ	5.623.166.255	(26.434.534.050)
Lợi ích cổ đông không kiểm soát giảm trong kỳ	-	-
Cộng	253.377.327.822	247.754.161.567

29. Doanh thu bán hàng và cung cấp dịch vụ

	Quý 3/2024	Quý 3/2023
Doanh thu bán hàng hóa	509.053.898.654	420.384.915.744
Doanh thu cung cấp dịch vụ	7.300.873.477	5.698.815.638
Doanh thu khác (vỏ bình gas, van qua sử dụng,...)	1.311.271.398	402.235.373
Cộng	517.666.043.529	426.485.966.755

THUYẾT MINH BÁO CÁO TÀI CHÍNH HỢP NHẤT (tiếp theo)
(Thuyết minh này là bộ phận hợp thành và cần được đọc đồng thời với Báo cáo tài chính)

30. Các khoản giảm trừ doanh thu

	Quý 3/2024	Quý 3/2023
Chiết khấu thương mại	8.429.939.737	12.450.174.227
Cộng	8.429.939.737	12.450.174.227

31. Giá vốn hàng bán

	Quý 3/2024	Quý 3/2023
Giá vốn bán hàng hóa	424.647.619.923	331.712.144.466
Giá vốn dịch vụ đã cung cấp	3.272.645.036	3.074.898.842
Giá vốn của hoạt động khác (vỏ bình gas, van qua sử dụng)	198.530.574	24.953.300
Cộng	428.118.795.533	334.811.996.608

32. Doanh thu hoạt động tài chính

	Quý 3/2024	Quý 3/2023
Lãi tiền gửi, tiền cho vay	3.399.759.937	4.058.220.627
Lãi chênh lệch tỷ giá trong thanh toán	3.533.600.000	-
Cộng	6.933.359.937	4.058.220.627

33. Chi phí tài chính

	Quý 3/2024	Quý 3/2023
Chi phí lãi vay	6.210.810.692	8.748.570.337
Lỗ chênh lệch tỷ giá trong thanh toán	45.150.000	-
Chi phí tài chính khác	-	25.500
Cộng	6.255.960.692	8.748.595.837

THUYẾT MINH BÁO CÁO TÀI CHÍNH HỢP NHẤT (tiếp theo)
(Thuyết minh này là bộ phận hợp thành và cần được đọc đồng thời với Báo cáo tài chính)

34. Chi phí bán hàng và chi phí quản lý doanh nghiệp

a. Các khoản chi phí bán hàng phát sinh trong kỳ

	Quý 3/2024	Quý 3/2023
Chi phí nhân viên bán hàng	8.657.454.256	7.139.773.155
Chi phí vô bình phân bổ, thương hiệu	29.982.118.594	16.701.349.380
Chi phí khấu hao tài sản cố định	8.918.514.144	6.950.281.425
Chi phí phân bổ công cụ dụng cụ	832.662.893	9.236.178.118
Các khoản khác	8.457.268.493	12.587.335.652
Cộng	56.848.018.380	52.614.917.730

b. Các khoản chi phí quản lý doanh nghiệp phát sinh trong kỳ

	Quý 3/2024	Quý 3/2023
Chi phí nguyên liệu, công cụ, dụng cụ	617.574.796	554.340.030
Chi phí nhân viên quản lý	5.503.171.172	5.332.325.317
Chi phí khấu hao tài sản cố định	1.536.671.561	1.658.554.543
Trích lập dự phòng nợ phải thu khó đòi	-	-
Phân bổ lợi thế thương mại	133.051.943	140.196.984
Chi phí dịch vụ mua ngoài	609.002.023	1.623.576.385
Các khoản khác	1.957.982.697	980.244.341
Cộng	10.357.454.192	10.289.237.600

35. Thu nhập khác

	Quý 3/2024	Quý 3/2023
Phân bổ tiền nhận ký cược vô bình gas	4.964.146.337	5.204.887.812
Các khoản thu nhập khác	3.748.003	15.030.000
Cộng	4.967.894.340	5.219.917.812

36. Chi phí khác

	Quý 3/2024	Quý 3/2023
Xử lý công nợ	2.626.172.267	-
Phân bổ tiền đặt cược vô bình gas không được hoàn	685.260.438	2.086.301.351
Tiền chậm nộp thuế thuế, phạt VPHC	2.225.422	21.482.130
Chi phí khác	256.628.630	327.552.014
Cộng	3.570.286.757	2.435.335.495

THUYẾT MINH BÁO CÁO TÀI CHÍNH HỢP NHẤT (tiếp theo)
(Thuyết minh này là bộ phận hợp thành và cần được đọc đồng thời với Báo cáo tài chính)

37. Lãi cơ bản, lãi suy giảm trên cổ phiếu

	Quý 3/2024	Quý 3/2023
Lợi nhuận sau thuế thu nhập doanh nghiệp	9.307.203.343	14.802.420.534
Các khoản điều chỉnh tăng hoặc giảm lợi nhuận sau thuế	-	-
LN hoặc lỗ phân bổ cho cổ đông sở hữu cổ phiếu phổ thông	9.307.203.343	14.802.420.534
Số lượng cổ phiếu phổ thông lưu hành bình quân trong kỳ	46.336.278	46.336.278
Lãi cơ bản, suy giảm trên cổ phiếu (*)	201	319

38. Chi phí sản xuất kinh doanh theo yếu tố


	Quý 3/2024	Quý 3/2023
Chi phí nguyên liệu, vật liệu	1.638.765.924	13.648.536.909
Chi phí nhân công	14.649.535.499	12.281.727.668
Chi phí khấu hao tài sản cố định	11.293.209.446	12.395.220.384
Chi phí dịch vụ mua ngoài	34.903.430.061	31.511.543.945
Chi phí khác bằng tiền	9.884.978.616	6.877.104.855
Cộng	72.369.919.546	76.714.133.761

39. Số liệu so sánh


Số liệu so sánh của Bảng cân đối kế toán hợp nhất là số liệu trên báo cáo tài chính hợp nhất cho năm tài chính kết thúc ngày 31/12/2023, số liệu so sánh của Báo cáo kết quả kinh doanh hợp nhất và Báo cáo lưu chuyển tiền tệ hợp nhất là số liệu trên báo cáo tài chính hợp nhất giữa niên độ cho kỳ kế toán Quý 3 năm 2023.

Quảng Nam, ngày 28 tháng 10 năm 2024

Người lập biểu



Lê Thị My Nương

Kế toán trưởng


Nguyễn Thị Linh Thường

Phó Tổng Giám đốc




Nguyễn Văn Trung

