

Số: **855** /CV-PLC-TCKT

Hà Nội, ngày 25 tháng 10 năm 2023



PETROLIMEX

V/v: CBTT BCTC Công ty mẹ quý 3/2023

**Kính gửi: - Ủy ban Chứng khoán Nhà nước;
- Sở Giao dịch Chứng khoán Hà Nội;**


1. Tên công ty: Tổng công ty Hóa dầu Petrokimex - CTCP.
2. Mã chứng khoán: PLC
3. Địa chỉ trụ sở chính: Tầng 18 & 19, Số 229 Phố Tây Sơn, Phường Ngã Tư Sở, Quận Đống Đa, TP. Hà Nội.
4. Điện thoại: (84-24) 38513205 Fax: (84-24) 38513207
5. Người thực hiện CBTT: Bà Phương Thảo Hiền - Kế toán trưởng.
6. Nội dung của thông tin công bố:
 - Báo cáo tài chính Công ty mẹ quý 3/2023 của Tổng công ty Hóa dầu Petrokimex - CTCP được lập ngày 25/10/2023;
 - Giải trình biến động kết quả kinh doanh quý 3/2023 so với quý 3/2022.
7. Địa chỉ Website đăng tải toàn bộ báo cáo tài chính: www.plc.petrokimex.com.vn.

Chúng tôi xin cam kết các thông tin công bố trên đây là đúng sự thật và hoàn toàn chịu trách nhiệm trước pháp luật về nội dung thông tin công bố.

Trân trọng công bố./.

Nơi nhận:

- Như trên;
- Lưu: VT, TCKT.



TỔNG GIÁM ĐỐC
Lê Quang Tuấn



PETROLIMEX

TỔNG CÔNG TY HÓA DẦU PETROLIMEX - CTCP

Mẫu số: B01-DN

BẢNG CÂN ĐỐI KẾ TOÁN RIÊNG TỔNG CÔNG TY

Tại ngày 30 tháng 9 năm 2023

ĐVT: Đồng

TÀI SẢN	Mã số	Thuyết minh	30/9/2023	31/12/2022
1	2	3	4	5
A - TÀI SẢN NGẮN HẠN	100		829.309.584.771	873.914.059.250
I. Tiền và các khoản tương đương tiền	110		111.916.149.801	68.220.720.736
1. Tiền	111	V.01	111.916.149.801	68.220.720.736
III. Các khoản phải thu ngắn hạn	130		152.800.324.104	128.690.930.462
1. Phải thu ngắn hạn của khách hàng	131		130.396.459.116	111.381.903.171
2. Trả trước cho người bán ngắn hạn	132		16.179.484.404	13.682.452.510
6. Phải thu ngắn hạn khác	136	V.03	27.129.285.603	23.869.881.786
7. Dự phòng phải thu ngắn hạn khó đòi	137		-20.904.905.019	-20.243.307.005
IV. Hàng tồn kho	140		560.551.268.916	670.007.981.446
1. Hàng tồn kho	141	V.04	560.551.268.916	670.007.981.446
V. Tài sản ngắn hạn khác	150		4.041.841.950	6.994.426.606
1. Chi phí trả trước ngắn hạn	151		1.024.738.732	1.445.814.953
2. Thuế GTGT được khấu trừ	152		0	232.813.696
3. Thuế và các khoản khác phải thu Nhà nước	153	V.05	3.017.103.218	5.315.797.957
B - TÀI SẢN DÀI HẠN	200		903.945.503.508	922.411.879.408
II. Tài sản cố định	220		239.606.746.491	254.680.520.419
1. Tài sản cố định hữu hình	221	V.08	237.069.698.273	252.573.190.414
- Nguyên giá	222		723.851.064.147	704.448.340.040
- Giá trị hao mòn lũy kế	223		-486.781.365.874	-451.875.149.626
3. Tài sản cố định vô hình	227	V.10	2.537.048.218	2.107.330.005
- Nguyên giá	228		8.828.935.312	7.978.935.312
- Giá trị hao mòn lũy kế	229		-6.291.887.094	-5.871.605.307
IV. Tài sản dở dang dài hạn	240		10.498.814.140	8.426.073.231
2. Chi phí xây dựng cơ bản dở dang	242	V.11	10.498.814.140	8.426.073.231
V. Đầu tư tài chính dài hạn	250		588.270.495.233	592.412.407.281
1. Đầu tư vào công ty con	251		615.700.000.000	615.700.000.000
2. Đầu tư vào công ty liên doanh, liên kết	252		66.000.000.000	66.000.000.000
4. Dự phòng đầu tư tài chính dài hạn	254		-93.429.504.767	-89.287.592.719
VI. Tài sản dài hạn khác	260		65.569.447.644	66.892.878.477
1. Chi phí trả trước dài hạn	261	V.12	65.569.447.644	66.892.878.477
TỔNG CỘNG TÀI SẢN (270 = 100 + 200)	270		1.733.255.088.279	1.796.325.938.658
C - NỢ PHẢI TRẢ	300		495.430.149.459	603.080.100.671




TÀI SẢN	Mã số	Thuyết minh	30/9/2023	31/12/2022
1	2	3	4	5
I. Nợ ngắn hạn	310		493.430.149.459	603.080.100.671
1. Phải trả người bán ngắn hạn	311		65.713.474.060	87.188.500.182
2. Người mua trả tiền trước ngắn hạn	312		209.828.438	1.453.386.952
3. Thuế và các khoản phải nộp Nhà nước	313	V.14	6.831.279.674	6.873.119.148
4. Phải trả người lao động	314		8.268.297.460	28.802.668.453
5. Chi phí phải trả ngắn hạn	315	V.15	17.344.633.845	589.094.697
9. Phải trả ngắn hạn khác	319	V.16	4.881.780.083	64.219.417.663
10. Vay và nợ thuê tài chính ngắn hạn	320	V.17	378.731.097.601	401.503.206.475
12. Quỹ khen thưởng, phúc lợi	322		11.449.758.298	12.450.707.101
II. Nợ dài hạn	330		2.000.000.000	0
7. Phải trả dài hạn khác	337		2.000.000.000	0
D - VỐN CHỦ SỞ HỮU	400		1.237.824.938.820	1.193.245.837.987
I. Vốn chủ sở hữu	410	V.19	1.237.824.938.820	1.193.245.837.987
1. Vốn góp của chủ sở hữu	411		807.988.390.000	807.988.390.000
- Cổ phiếu phổ thông có quyền biểu quyết	411a		807.988.390.000	807.988.390.000
2. Thặng dư vốn cổ phần	412		3.561.050.000	3.561.050.000
4. Vốn khác của chủ sở hữu	414		466.200.000	466.200.000
5. Cổ phiếu quỹ	415		-12.730.000	-12.730.000
8. Quỹ đầu tư phát triển	418		369.064.672.161	368.413.777.386
10. Quỹ khác thuộc vốn chủ sở hữu	420		20.463.604.691	20.463.604.691
11. Lợi nhuận sau thuế chưa phân phối	421		36.293.751.968	-7.634.454.090
- LNST chưa phân phối lũy kế đến cuối kỳ trước	421a		8.534.986.119	0
- LNST chưa phân phối kỳ này	421b		27.758.765.849	-7.634.454.090
TỔNG CỘNG NGUỒN VỐN (440 = 300 + 400)	440		1.733.255.088.279	1.796.325.938.658

Người lập biểu



Nguyễn Quang Hưng

Kế toán trưởng 15/10/2023 - ngày 25 tháng 10 năm 2023
 Tổng giám đốc

Phương Thảo Hiền

Lê Quang Tuấn



BÁO CÁO KẾT QUẢ HOẠT ĐỘNG KINH DOANH RIÊNG

Tại ngày 30 tháng 9 năm 2023

ĐVT: Đồng


Chỉ tiêu	Mã số	Thuyết minh	Quý 3		Lũy kế từ đầu năm đến cuối quý này	
			Năm nay	Năm trước	Năm nay	Năm trước
1	2	3	4	5	6	7
1. Doanh thu bán hàng và cung cấp dịch vụ	01	V.20	388.453.789.672	362.242.981.478	1.241.026.860.332	1.264.039.850.176
3. Doanh thu thuần về bán hàng và cung cấp dịch vụ (10 = 01 - 02)	10		388.453.789.672	362.242.981.478	1.241.026.860.332	1.264.039.850.176
4. Giá vốn hàng bán	11	V.22	308.125.103.894	264.561.907.576	972.640.143.810	933.931.938.374
5. Lợi nhuận gộp về bán hàng và cung cấp dịch vụ (20 = 10 - 11)	20		80.328.685.778	97.681.073.902	268.386.716.522	330.107.911.802
6. Doanh thu hoạt động tài chính	21	V.23	1.351.140.182	1.654.937.689	30.834.194.023	56.390.126.048
7. Chi phí tài chính	22	V.24	10.798.527.763	16.405.938.241	26.963.687.457	43.346.872.076
<i>Trong đó: Chi phí lãi vay</i>	23		<i>5.550.192.555</i>	<i>3.419.419.627</i>	<i>20.128.512.133</i>	<i>9.691.244.324</i>
8. Chi phí bán hàng	25		53.580.547.690	44.265.279.367	152.393.425.644	150.846.252.311
9. Chi phí quản lý doanh nghiệp	26		14.133.713.843	18.635.081.919	55.166.080.981	64.761.857.629
10. Lợi nhuận thuần từ hoạt động kinh doanh (30 = 20 + (21 - 22) - (25 + 26))	30		3.167.036.664	20.029.712.064	64.697.716.463	127.543.055.834
11. Thu nhập khác	31		272.727	86.800.000	815.015.389	1.407.296.021
12. Chi phí khác	32		267.698.205	332.708.801	2.263.843.439	1.108.647.100
13. Lợi nhuận khác (40 = 31 - 32)	40		-267.425.478	-245.908.801	-1.448.828.050	298.648.921
14. Tổng lợi nhuận kế toán trước thuế (50 = 30 + 40)	50		2.899.611.186	19.783.803.263	63.248.888.413	127.841.704.755
15. Chi phí thuế TNDN hiện hành	51		950.643.915	4.023.113.620	7.885.549.402	15.488.153.589
17. Lợi nhuận sau thuế thu nhập doanh nghiệp (60 = 50 - 51 - 52)	60		1.948.967.271	15.760.689.643	55.363.339.011	112.353.551.166

Người lập biểu

Nguyễn Quang Hưng

Kế toán trưởng

Phương Thảo Hiền



Ngày 25 tháng 10 năm 2023

Tạm giám đốc

Lê Quang Tuấn



BÁO CÁO LƯU CHUYỂN TIỀN TỆ RIÊNG

(Theo phương pháp gián tiếp)

Tại ngày 30 tháng 9 năm 2023

ĐVT: Đồng


Chỉ tiêu	Mã số	Lũy kế từ đầu năm đến cuối quý	
		Năm nay	Năm trước
1	2	3	4
I. Lưu chuyển tiền từ hoạt động kinh doanh			
1. Lợi nhuận trước thuế	01	63.248.888.413	127.841.704.755
2. Điều chỉnh cho các khoản			
- Khấu hao TSCĐ và BĐSĐT	02	36.765.097.366	35.881.992.369
- Các khoản dự phòng	03	4.803.510.062	24.413.124.601
- Lãi, lỗ từ hoạt động đầu tư	05	-27.997.433.645	-52.658.692.244
- Chi phí lãi vay	06	20.128.512.133	9.691.244.324
3. Lợi nhuận từ hoạt động kinh doanh trước thay đổi vốn lưu động	08	96.948.574.329	145.169.373.805
- Tăng, giảm các khoản phải thu	09	-24.303.227.547	-83.767.180.157
- Tăng, giảm hàng tồn kho	10	109.456.712.530	-53.270.873.421
- Tăng, giảm các khoản phải trả (Không kể lãi vay phải trả, thuế thu nhập doanh nghiệp phải nộp)	11	-30.192.988.757	161.333.999.808
- Tăng, giảm chi phí trả trước	12	568.644.023	7.158.597.113
- Tiền lãi vay đã trả	14	-20.128.512.133	-9.691.244.324
- Thuế thu nhập doanh nghiệp đã nộp	15	-4.563.837.841	-12.936.777.007
- Tiền chi khác cho hoạt động kinh doanh	17	-11.774.069.394	-12.508.522.729
Lưu chuyển tiền thuần từ hoạt động kinh doanh	20	116.011.295.210	141.487.373.088
II. Lưu chuyển tiền từ hoạt động đầu tư			
1. Tiền chi để mua sắm, xây dựng TSCĐ và các TSDH khác	21	-20.836.401.316	-14.619.639.845
7. Tiền thu lãi cho vay, cổ tức và lợi nhuận được chia	27	27.997.433.645	52.658.692.244
Lưu chuyển tiền thuần từ hoạt động đầu tư	30	7.161.032.329	38.039.052.399
III. Lưu chuyển tiền từ hoạt động tài chính			
3. Tiền thu từ đi vay	33	669.467.328.478	641.716.022.827
4. Tiền trả nợ gốc vay	34	-692.239.437.352	-687.426.329.307
6. Cổ tức, lợi nhuận đã trả cho chủ sở hữu	36	-56.704.789.600	-120.958.592.550
Lưu chuyển tiền thuần từ hoạt động tài chính	40	-79.476.898.474	-166.668.899.030
Lưu chuyển tiền thuần trong kỳ (50 = 20+30+40)	50	43.695.429.065	12.857.526.457
Tiền và tương đương tiền đầu kỳ	60	68.220.720.736	55.925.573.172
Tiền và tương đương tiền cuối kỳ (70 = 50+60+61)	70	111.916.149.801	68.783.099.629

Người lập biểu

Kế toán trưởng

Lập tại ngày 25 tháng 10 năm 2023

Tổng Giám đốc



Nguyễn Quang Hưng

Phương Thảo Hiền

Lê Quang Tuấn



THUYẾT MINH BÁO CÁO TÀI CHÍNH

Quý 3 Năm 2023

I. ĐẶC ĐIỂM HOẠT ĐỘNG CỦA DOANH NGHIỆP:

1. Hình thức sở hữu vốn:

Tổng công ty Hóa dầu Petrolimex - CTCP tiền thân là Công ty CP Hóa dầu Petrolimex trực thuộc Tập đoàn Xăng dầu Việt Nam (Trước đây là Tổng công ty Xăng dầu Việt Nam), hoạt động theo Luật doanh nghiệp Nhà nước, sau đó được chuyển sang hình thức công ty cổ phần và hoạt động theo Luật doanh nghiệp theo Quyết định số 1801/2003/QĐ/BTM ngày 23/12/2003 của Bộ trưởng Bộ Thương mại. Thời điểm bàn giao sang Công ty cổ phần là ngày 01/03/2004 theo Biên bản bàn giao ký giữa đại diện Bộ Thương mại, Tổng công ty Xăng dầu Việt Nam và Công ty Hóa dầu Petrolimex. Ngày 05/02/2013, Hội đồng quản trị Tập đoàn Xăng dầu Việt Nam đã ban hành Nghị quyết số 047/2013/PLX-NQ-HĐQT về việc Phê duyệt đề án cơ cấu lại Công ty CP Hóa dầu Petrolimex để hình thành Tổng công ty Hóa dầu Petrolimex - CTCP.

1.1. Cổ đông chi phối của Tổng công ty là Tập đoàn Xăng dầu Việt Nam sở hữu 79,07% số cổ phần, các cổ đông khác sở hữu 20,93% số cổ phần.

1.2. Danh sách Công ty con quan trọng được hợp nhất:

1.2.1. Công ty TNHH Nhựa đường Petrolimex:

- Vốn điều lệ 361,4 tỷ đồng (100% vốn của TCT PLC);
- Địa chỉ: Tầng 19 Số 229 Phố Tây Sơn, P. Ngã Tư Sở, Q. Đống Đa, TP. Hà Nội;
- Tỷ lệ lợi ích và quyền biểu quyết của Công ty mẹ: 100%;

1.2.2. Công ty TNHH Hóa chất Petrolimex:

- Vốn điều lệ 254,3 tỷ đồng (100% vốn của TCT PLC)
- Địa chỉ: Tầng 19 Số 229 Phố Tây Sơn, P. Ngã Tư Sở, Q. Đống Đa, TP. Hà Nội;
- Tỷ lệ lợi ích và quyền biểu quyết của Công ty mẹ: 100%;

2. Lĩnh vực kinh doanh:

Sản xuất, kinh doanh, xuất nhập khẩu các sản phẩm hóa dầu và các dịch vụ liên quan đến Hóa dầu.

3. Ngành nghề kinh doanh:

- Kinh doanh, xuất nhập khẩu dầu mỡ nhờn, nhựa đường, hóa chất (trừ các loại hóa chất mà Nhà nước cấm) và các mặt hàng khác thuộc lĩnh vực dầu mỏ và khí đốt;
- Kinh doanh xuất nhập khẩu: vật tư, thiết bị chuyên ngành hóa dầu;
- Kinh doanh dịch vụ: vận tải, cho thuê kho bãi, pha chế, phân tích, thử nghiệm, tư vấn và dịch vụ kỹ thuật hóa dầu;
- Kinh doanh bất động sản;
- Kinh doanh dịch vụ cung ứng tàu biển.

II. NIÊN ĐỘ KẾ TOÁN, ĐƠN VỊ TIỀN TỆ SỬ DỤNG TRONG KẾ TOÁN:

1. Niên độ kế toán năm: Bắt đầu từ ngày 01/01 và kết thúc ngày 31/12 hàng năm.
2. Đơn vị tiền tệ sử dụng trong kế toán: Đồng Việt Nam.

III. CHUẨN MỰC VÀ CHẾ ĐỘ KẾ TOÁN ÁP DỤNG:

1. Chế độ kế toán áp dụng: Theo Thông tư 200/2014/TT-BTC ngày 22/12/2014.
2. Tuyên bố về việc tuân thủ Chuẩn mực kế toán và Chế độ kế toán: Áp dụng theo Chuẩn mực Kế toán Việt Nam, Chế độ Kế toán Doanh nghiệp Việt Nam và các quy định pháp lý có liên quan đến việc lập và trình bày báo cáo tài chính.
3. Hình thức kế toán áp dụng: Nhật ký chứng từ kết hợp với chứng từ ghi sổ và áp dụng hình thức kế toán máy.

IV. CÁC CHÍNH SÁCH KẾ TOÁN ÁP DỤNG:

1. Nguyên tắc ghi nhận các khoản tiền và các khoản tương đương tiền: theo giá thực tế ngày giao dịch.
2. Nguyên tắc ghi nhận hàng tồn kho:
 - Nguyên tắc ghi nhận hàng tồn kho: Theo giá thấp hơn giữa giá gốc và giá trị thuần có thể thực hiện được;
 - Phương pháp tính giá trị hàng tồn kho: Nhập trước xuất trước và bao gồm tất cả các chi phí phát sinh để có được hàng tồn kho ở địa điểm và trạng thái hiện tại;
 - Phương pháp hạch toán hàng tồn kho: Kế khai thường xuyên;
 - Phương pháp lập dự phòng giảm giá hàng tồn kho: Ước lượng giá ghi sổ tại thời điểm đánh giá hàng tồn kho và giá thị trường.
3. Nguyên tắc ghi nhận khoản phải thu: Phản ánh theo giá gốc trừ đi dự phòng phải thu khó đòi. Các khoản nợ phải thu khách hàng đã xóa:

ĐVT: Đồng

STT	Tên khách hàng	Ngày xóa nợ	Số tiền
1	Công ty Giày Cần Thơ	31/12/2019	146.141.290
2	Công ty CP Công nghiệp nặng Cửu Long	31/12/2019	118.833.600
3	Công ty TNHH Vĩnh Hoàng	31/12/2019	479.974.413
4	Công ty TNHH MTV Vận tải tàu Cao tốc Bắc Nam	31/12/2019	559.814.300
5	Cty CP kỹ thương Vân Phong	30/9/2022	50.804.602
6	Cty TNHH MTV Quang Tâm	30/9/2022	212.780.516
	Tổng cộng:		1.568.348.721

4. Nguyên tắc ghi nhận và khấu hao TSCĐ, bất động sản đầu tư:
 - Nguyên tắc ghi nhận TSCĐ: Theo nguyên tắc giá phí;
 - Phương pháp khấu hao TSCĐ: Theo phương pháp đường thẳng.
5. Nguyên tắc ghi nhận các khoản đầu tư tài chính:
 - Các khoản đầu tư vào công ty con, công ty liên kết, vốn góp vào cơ sở kinh doanh đồng kiểm soát: Theo giá trị thực tế;
 - Các khoản đầu tư chứng khoán ngắn hạn: Theo giá trị thực tế;
 - Các khoản đầu tư ngắn hạn, dài hạn khác: Theo giá trị thực tế;
 - Phương pháp lập dự phòng giảm giá đầu tư ngắn hạn, dài hạn: Theo quy định.
6. Nguyên tắc ghi nhận và vốn hoá các khoản chi phí lãi vay: Là chi phí trong năm khi chi phí này phát sinh.
7. Nguyên tắc ghi nhận và vốn hoá các khoản chi phí khác:
 - Chi phí trả trước: Theo quy định hiện hành.
 - Chi phí khác: Theo quy định hiện hành.
 - Phương pháp phân bổ chi phí trả trước: Phân bổ bình quân cho các kỳ sử dụng phí.

8. Nguyên tắc ghi nhận chi phí phải trả: Theo quy định hiện hành
9. Nguyên tắc và phương pháp ghi nhận các khoản dự phòng phải trả: Theo VAS 18
10. Nguyên tắc ghi nhận vốn chủ sở hữu:
- Nguyên tắc ghi nhận vốn đầu tư của chủ sở hữu, thặng dư vốn cổ phần, vốn khác của chủ sở hữu: Theo đánh giá thực tế.
 - Nguyên tắc ghi nhận chênh lệch đánh giá lại tài sản: Thực hiện theo Thông tư 179/2012/TT-BTC ngày 24/10/2012.
 - Nguyên tắc ghi nhận chênh lệch tỷ giá: Theo chế độ và chuẩn mực kế toán.
 - Nguyên tắc ghi nhận lợi nhuận chưa phân phối: theo chế độ và chuẩn mực kế toán.
11. Nguyên tắc và phương pháp ghi nhận doanh thu: Theo chế độ và chuẩn mực kế toán.
12. Nguyên tắc và phương pháp ghi nhận chi phí thuế TNDN hiện hành, chi phí thuế TNDN hoãn lại: Theo quy định của Nhà nước.
- V. THUYẾT MINH CÁC KHOẢN MỤC:** (theo chi tiết đính kèm)

Hà Nội, ngày 25 tháng 10 năm 2023

LẬP BIÊN

KẾ TOÁN TRƯỞNG


TỔNG GIÁM ĐỐC



Nguyễn Quang Hưng



Phương Thảo Hiền



Lê Quang Tuấn



PETROLIMEX

TỔNG CÔNG TY HÓA DẦU PETROLIMEX - CTCP

V.01 - Thuyết minh tiền

DVT: Đồng

Chỉ tiêu	Cuối kỳ	Đầu năm
1. Tiền mặt	1.829.898.434	3.460.840.450
2. Tiền gửi ngân hàng	108.886.251.367	64.759.880.286
4. Tiền đang chuyển	1.200.000.000	0
Tổng cộng:	111.916.149.801	68.220.720.736



PETROLIMEX

TỔNG CÔNG TY HÓA DẦU PETROLIMEX - CTCP

V.03 - Thuyết minh phải thu ngắn hạn khác

ĐVT: Đồng

Chỉ tiêu	Cuối kỳ	Đầu năm
1. Phải thu về cổ phần hóa	48.280.120	48.280.120
2. Tạm ứng	5.420.840.327	1.579.559.900
3. Cầm cố, thế chấp, ký quỹ, ký cược	465.550.100	222.873.860
6. Phải thu về cổ tức và lợi nhuận được chia	1.054.536.042	1.054.536.042
7. Các khoản thu người lao động	672.538.901	1.415.615.868
8. Phải thu Công ty Nhựa đường	3.155.936.581	5.110.505.885
9. Phải thu Công ty Hóa chất	15.077.170.295	13.405.994.510
9. Phải thu khác	1.234.433.237	1.032.515.601
Tổng cộng:	27.129.285.603	23.869.881.786



TỔNG CÔNG TY HÓA DẦU PETROLIMEX - CTCP

V.04 - Thuyết minh hàng tồn kho

ĐVT: Đồng

Chỉ tiêu	Cuối kỳ	Đầu năm
1. Hàng mua đang đi đường	12.955.037.438	58.410.730.560
2. Nguyên liệu, vật liệu	273.497.092.968	270.503.159.348
3. Công cụ, dụng cụ	6.534.034.368	7.381.972.111
4. Chi phí SX, KD dở dang	50.429.553.459	53.870.029.232
5. Thành phẩm, hàng hóa	217.135.550.683	279.842.090.195
Tổng cộng:	560.551.268.916	670.007.981.446



TỔNG CÔNG TY HÓA DẦU PETROLIMEX - CTCP

V.05 - Thuyết minh thuế và các khoản khác phải thu Nhà nước

ĐVT: Đồng

Chỉ tiêu	Cuối kỳ	Đầu năm
1. Thuế thu nhập doanh nghiệp nộp thừa	3.014.971.218	5.315.797.957
3. Các khoản khác phải thu Nhà nước	2.132.000	
Tổng cộng:	3.017.103.218	5.315.797.957



PETROLIMEX

TỔNG CÔNG TY HÓA DẦU PETROLIMEX - CTCP

V.08 - Thuyết minh TSCĐ hữu hình

ĐVT: Đồng

Tên chi tiêu	Nhà cửa, vật kiến trúc	Máy móc, thiết bị	Phương tiện vận tải, truyền dẫn	Thiết bị, dụng cụ quản lý	Tổng cộng
NGUYÊN GIÁ					
1. Số dư đầu kỳ	287.928.883.238	334.887.926.289	52.231.098.011	29.400.432.502	704.448.340.040
2. Số tăng trong kỳ	780.545.786	10.270.903.067	7.025.364.914	1.588.646.640	19.665.460.407
- Mua sắm mới	780.545.786	8.519.103.067	7.025.364.914	1.588.646.640	17.913.660.407
- Đầu tư XD/CB hoàn thành		1.751.800.000			1.751.800.000
3. Số giảm trong kỳ			262.736.300		262.736.300
- Thanh lý, nhượng bán			262.736.300		262.736.300
4. Số dư cuối kỳ	288.709.429.024	345.158.829.356	58.993.726.625	30.989.079.142	723.851.064.147
GIÁ TRỊ HAO MÒN LŨY KẾ					
1. Số dư đầu kỳ	174.162.140.948	221.303.154.470	34.095.684.204	22.314.170.004	451.875.149.626
2. Số tăng trong kỳ	13.719.518.842	15.150.399.770	2.688.192.541	3.610.841.395	35.168.952.548
- Khấu hao trong kỳ	13.719.518.842	15.150.399.770	2.688.192.541	3.610.841.395	35.168.952.548
3. Số giảm trong kỳ			262.736.300		262.736.300
- Thanh lý, nhượng bán			262.736.300		262.736.300
4. Số dư cuối kỳ	187.881.659.790	236.453.554.240	36.521.140.445	25.925.011.399	486.781.365.874
GIÁ TRỊ CÒN LẠI					
Tại ngày đầu kỳ	113.766.742.290	113.584.771.819	18.135.413.807	7.086.262.498	252.573.190.414
Tại ngày cuối kỳ	100.827.769.234	108.705.275.116	22.472.586.180	5.064.067.743	237.069.698.273



PETROLIMEX

TỔNG CÔNG TY HÓA DẦU PETROLIMEX - CTCP

V.10 - Thuyết minh TSCĐ vô hình

DVT: Đồng

Khoản mục	Quyền sử dụng đất	Bản quyền, bằng sáng chế	Nhãn hiệu hàng hóa	Phần mềm máy vi tính	Tổng cộng
NGUYÊN GIÁ					
Số dư đầu kỳ				7.978.935.312	7.978.935.312
Số tăng trong kỳ				850.000.000	850.000.000
- Mua trong năm				850.000.000	850.000.000
Số dư cuối kỳ				8.828.935.312	8.828.935.312
GIÁ TRỊ HAO MÒN LŨY KẾ					
Số dư đầu kỳ				5.871.605.307	5.871.605.307
Số tăng trong kỳ				420.281.787	420.281.787
- Khấu hao trong kỳ				420.281.787	420.281.787
Số dư cuối kỳ				6.291.887.094	6.291.887.094
GIÁ TRỊ CÒN LẠI					
Tại ngày đầu kỳ				2.107.330.005	2.107.330.005
Tại ngày cuối kỳ				2.537.048.218	2.537.048.218



PETROLIMEX

TỔNG CÔNG TY HÓA DẦU PETROLIMEX - CTCP

V.11 - Thuyết minh chi phí xây dựng cơ bản dở dang

DVT: Đồng

STT	Tên công trình	Cuối kỳ	Đầu năm
1	ĐT - Phần mềm quản lý nhân sự	30.000.000	455.000.000
2	ĐT - Phần mềm kế toán lĩnh vực SXKD	2.457.840.000	0
3	XDCB - CT Kho DMN-HC Đà Nẵng	7.971.073.231	7.971.073.231
4	XDCB - Mở rộng NM DN Nhà Bè	39.900.909	0
Tổng cộng:		10.498.814.140	8.426.073.231



TỔNG CÔNG TY HÓA DẦU PETROLIMEX - CTCP

PETROLIMEX

V.12 - Thuyết minh chi phí trả trước dài hạn

DVT: Đồng

Chỉ tiêu	Cuối kỳ	Đầu năm
1. Chi phí đầu tư sản văn phòng tại tòa nhà MIPEC	28.075.485.041	28.828.345.379
2. Chi phí thuê đất KCN Đình Vũ	13.677.087.075	14.100.089.768
3. Công cụ dụng cụ phân bổ	6.686.076.875	7.349.270.335
4. Chi phí sửa chữa TSCĐ	17.130.798.653	16.615.172.995
Tổng cộng:	65.569.447.644	66.892.878.477



PETROLIMEX

TỔNG CÔNG TY HÓA DẦU PETROLIMEX - CTCP

V.14 - Thuyết minh Thuế và các khoản phải nộp Nhà nước

ĐVT: Đồng

Chỉ tiêu	Cuối kỳ	Đầu năm
1. Thuế GTGT hàng bán nội địa	2.650.456.905	4.055.355.242
5. Thuế thu nhập doanh nghiệp	1.835.946.045	815.061.223
6. Thuế thu nhập cá nhân	109.191.330	1.339.705.839
9. Thuế bảo vệ môi trường	2.235.057.240	662.996.844
10. Các loại thuế khác	628.154	0
Tổng cộng:	6.831.279.674	6.873.119.148



PETROLIMEX

TỔNG CÔNG TY HÓA DẦU PETROLIMEX - CTCP

V.15 - Thuyết minh chi phí phải trả ngắn hạn

DVT: Đồng

Chi tiêu	Cuối kỳ	Đầu năm
1. Chi phí đầu tư hỗ trợ bán hàng	15.482.013.545	589.094.697
4. Chi phí vận chuyển	1.652.620.300	0
6. Chi phí phải trả khác	210.000.000	0
Tổng cộng:	17.344.633.845	589.094.697



PETROLIMEX

TỔNG CÔNG TY HÓA DẦU PETROLIMEX - CTCP

V.16 - Thuyết minh phải trả ngắn hạn khác

ĐVT: Đồng

Chỉ tiêu	Cuối kỳ	Đầu năm
2. Kinh phí công đoàn	1.430.223.558	1.486.299.098
3. BHXH, BHYT, BHTN	940.610.275	267.471.137
6. Phải trả cổ tức cho cổ đông	2.231.212.310	58.936.001.910
9. Các khoản phải trả khác	279.733.940	3.529.645.518
Tổng cộng:	4.881.780.083	64.219.417.663



TỔNG CÔNG TY HÓA DẦU PETROLIMEX - CTCP

PETROLIMEX

V.17 - Thuyết minh vay và nợ thuê tài chính ngắn hạn

ĐVT: Đồng

Chỉ tiêu	Hình thức vay	Cuối kỳ	Đầu năm
Ngân hàng TNHH MTV HSBC Việt Nam	Tiền Việt Nam	0	117.401.209.744
Ngân hàng TMCP Ngoại thương Việt Nam	Tiền Việt Nam	124.000.486.651	0
Ngân hàng TMCP Quân Đội	Tiền Việt Nam	135.360.178.559	69.191.097.071
Ngân hàng TMCP Công thương Việt Nam	Tiền Việt Nam	119.370.432.391	214.910.899.660
Tổng cộng:		378.731.097.601	401.503.206.475



TỔNG CÔNG TY HÓA DẦU PETROLIMEX - CTCP

PETROLIMEX

V.19 - Thuyết minh vốn chủ sở hữu

ĐVT: Đồng

Chỉ tiêu	Vốn góp của chủ sở hữu	Quỹ đầu tư phát triển	Quỹ khác thuộc vốn chủ sở hữu	Lợi nhuận sau thuế chưa phân phối	Tổng cộng:
Tại ngày 31/12/2021	807.988.390.000	359.274.889.306	20.463.604.691	104.687.231.827	1.296.428.635.824
- Lợi nhuận trong năm				141.150.041.103	141.150.041.103
- Trích quỹ Đầu tư phát triển		9.138.888.080		-9.138.888.080	0
- Trích lập quỹ khen thưởng, phúc lợi và quỹ thưởng Ban Điều hành				-26.184.066.666	-26.184.066.666
- Chia cổ tức năm 2021 bằng tiền (15%)				-121.196.349.000	-121.196.349.000
- Tạm ứng cổ tức năm 2022 bằng tiền (12%)				-96.957.079.200	-96.957.079.200
- Tăng/giảm khác				4.661.468	4.661.468
Tại ngày 31/12/2022	807.988.390.000	368.413.777.386	20.463.604.691	-7.634.448.548	1.193.245.843.529
- Lợi nhuận trong kỳ				55.363.339.011	55.363.339.011
- Trích quỹ Đầu tư phát triển		650.894.775		-650.894.775	0
- Trích lập quỹ khen thưởng, phúc lợi và quỹ thưởng Ban Điều hành				-10.773.120.591	-10.773.120.591
- Tăng/giảm khác				-11.123.129	-11.123.129
Tại ngày cuối kỳ	807.988.390.000	369.064.672.161	20.463.604.691	36.293.751.968	1.237.824.938.820



TỔNG CÔNG TY HÓA DẦU PETROLIMEX - CTCP

PETROLIMEX

V.20 - Thuyết minh doanh thu bán hàng và cung cấp dịch vụ

ĐVT: Đồng

Chỉ tiêu	09T/2023	09T/2022
1. Doanh thu Dầu mỡ nhờn	1.214.919.762.322	1.228.549.958.228
2. Doanh thu bán hàng hóa, dịch vụ khác	26.107.098.010	35.489.891.948
Tổng cộng:	1.241.026.860.332	1.264.039.850.176



PETROLIMEX

TỔNG CÔNG TY HÓA DẦU PETROLIMEX - CTCP

V.22 - Thuyết minh giá vốn hàng bán

ĐVT: Đồng

Chỉ tiêu	09T/2023	09T/2022
1. Giá vốn dầu mỡ nhờn	946.907.942.152	898.349.802.560
2. Giá vốn hàng hóa, dịch vụ khác	25.732.201.658	35.582.135.814
Tổng cộng:	972.640.143.810	933.931.938.374



PETROLIMEX

TỔNG CÔNG TY HÓA DẦU PETROLIMEX - CTCP

V.23 - Thuyết minh doanh thu hoạt động tài chính

ĐVT: Đồng

Chỉ tiêu	09T/2023	09T/2022
1. Lãi tiền gửi, tiền cho vay	392.860.483	826.620.325
5. Lãi chênh lệch tỷ giá	2.836.760.378	3.731.433.804
7. Lợi nhuận sau thuế nhận được từ hai Công ty con	27.604.573.162	51.832.071.919
Tổng cộng:	30.834.194.023	56.390.126.048



TỔNG CÔNG TY HÓA DẦU PETROLIMEX - CTCP

PETROLIMEX

V.24 - Thuyết minh chi phí tài chính

ĐVT: Đồng

Chỉ tiêu	09T/2023	09T/2022
1. Lãi tiền vay	20.128.512.133	9.691.244.324
2. Chiết khấu thanh toán	443.164.920	433.033.031
5. Lỗ chênh lệch tỷ giá	2.250.098.356	13.760.128.370
6. Dự phòng giảm giá các khoản đầu tư tài chính	4.141.912.048	19.462.466.351
Tổng cộng:	26.963.687.457	43.346.872.076



PETROLIMEX

TỔNG CÔNG TY HÓA DẦU PETROLIMEX - CTCP

V.25 - Thuyết minh chi phí sản xuất kinh doanh theo yếu tố

DVT: Đồng

Chỉ tiêu	09T/2023	09T/2022
1. Chi phí nguyên liệu, vật liệu	857.090.005.060	819.858.978.594
2. Chi phí nhân công	60.056.233.411	75.317.569.215
3. Chi phí khấu hao TSCĐ	35.589.234.335	34.439.032.995
4. Chi phí dịch vụ mua ngoài	21.284.909.440	23.979.491.671
5. Chi phí bằng tiền khác	153.992.295.273	149.430.902.815
Tổng cộng:	1.128.012.677.519	1.103.025.975.290