

CÔNG TY CỔ PHẦN  
GIAO NHẬN VẬN TẢI NGOẠI THƯƠNG  
VNT LOGISTICS JSC

Địa chỉ/ Add: Số 2 Bích câu, P. Quốc Tử Giám, Q. Đống Đa, TP. Hà Nội  
MST/ Tax ID: 0101352858

**BÁO CÁO TÀI CHÍNH**  
**FINANCIAL STATEMENTS**  
**QUÝ 3.2024**  
*For the 3rd Quarter of Year 2024*

Hà Nội, ngày 18 tháng 10 năm 2024

**MỤC LỤC**  
**CONTENTS**

---

---

	<b>Trang</b>
* Bảng cân đối kế toán ngày 30 tháng 09 năm 2024 <i>Statement of financial position at 30 Sep 2024</i>	1-6
* Báo cáo kết quả hoạt động kinh doanh cho kỳ kế toán kết thúc ngày 30 tháng 09 năm 2024 <i>Income statement for the 3rd quarter ended 30 Sep 2024</i>	7-10
* Báo cáo lưu chuyển tiền tệ cho kỳ kế toán kết thúc ngày 30 tháng 09 năm 2024 <i>Income statement for the 3rd quarter ended 30 Sep 2024</i>	11-13
* Thuyết minh báo cáo tài chính <i>Explanation of informations in Financial Statements</i>	14-38

CÔNG TY CỔ PHẦN GIAO NHẬN VẬN TẢI NGOẠI THƯƠNG  
VNT LOGISTICS JSC

**BẢNG CÂN ĐỐI KẾ TOÁN**

*STATEMENT OF FINANCIAL POSITION*

Quý 3.2024

Tại ngày 30 tháng 09 năm 2024

*The 3rd quarter ended 30 Sep 2024*

Đơn vị tính: Đồng Việt Nam

*Expressed in VND*

TÀI SẢN	Mã số	Thuyết minh	Số cuối quý	Số đầu năm
<i>ASSETS</i>	<i>Code</i>	<i>Notes</i>	<i>Ending Balance</i>	<i>Beginning Balance</i>
<b>A. TÀI SẢN NGẮN HẠN</b>	<b>100</b>		<b>354,325,880,439</b>	<b>304,901,401,803</b>
<i>CURRENT ASSETS</i>				
<b>I. Tiền và các khoản tương đương tiền</b>	<b>110</b>	(5.1)	<b>116,904,369,691</b>	<b>86,673,459,849</b>
<i>Cash and cash equivalents</i>				
1. Tiền	111		40,268,569,691	22,745,459,849
<i>Cash</i>				
2. Các khoản tương đương tiền	112		76,635,800,000	63,928,000,000
<i>Cash equivalents</i>				
<b>II. Các khoản đầu tư tài chính ngắn hạn</b>	<b>120</b>	(5.2)	<b>63,025,000,000</b>	<b>110,996,056,800</b>
<i>Current financial investments</i>				
1. Chứng khoán kinh doanh	121		16,525,000,000	16,525,000,000
<i>Trading securities</i>				
2. Dự phòng giảm giá chứng khoán kinh doanh	122		-	(1,290,100,000)
<i>Provision for the diminution in value of Trading securities</i>				
3. Đầu tư nắm giữ đến ngày đáo hạn	123		46,500,000,000	95,761,156,800
<b>III. Các khoản phải thu ngắn hạn</b>	<b>130</b>		<b>170,434,076,894</b>	<b>103,649,460,142</b>
<i>Current account receivables</i>				
1. Phải thu ngắn hạn của khách hàng	131	(5.3)	161,690,966,000	89,760,294,335
<i>Trade receivables</i>				
2. Trả trước cho người bán ngắn hạn	132		8,821,847,126	7,941,726,755
<i>Advances to suppliers</i>				
3. Phải thu nội bộ ngắn hạn	133			
4. Phải thu theo tiến độ kế hoạch HĐXD	134			
5. Phải thu về cho vay ngắn hạn	135			
6. Các khoản phải thu khác	136	(5.4)	6,305,405,672	12,587,661,281
<i>Other current receivables</i>				
7. Dự phòng phải thu ngắn hạn khó đòi	137	(5.5)	(6,384,141,904)	(6,640,222,229)
<i>Provision for doubtful debts</i>				
8. Tài sản thiếu chờ xử lý	139		-	-
<b>IV. Hàng tồn kho / Inventory</b>	<b>140</b>		<b>-</b>	<b>-</b>
1. Hàng tồn kho	141			
2. Dự phòng giảm giá hàng tồn kho	149			
<b>V. Tài sản ngắn hạn khác</b>	<b>150</b>		<b>3,962,433,854</b>	<b>3,582,425,012</b>
<i>Other current assets</i>				

CÔNG TY CỔ PHẦN GIAO NHẬN VẬN TẢI NGOẠI THƯƠNG

VNT LOGISTICS JSC

**BẢNG CÂN ĐỐI KẾ TOÁN**

*STATEMENT OF FINANCIAL POSITION*

Quý 3.2024

Tại ngày 30 tháng 09 năm 2024

*The 3rd quarter ended 30 Sep 2024*

Đơn vị tính: Đồng Việt Nam

*Expressed in VND*

<b>TÀI SẢN</b>	<b>Mã số</b>	<b>Thuyết minh</b>	<b>Số cuối quý</b>	<b>Số đầu năm</b>
1. Chi phí trả trước ngắn hạn <i>Current prepayments</i>	151	(5.9)	2,232,463,681	3,318,868,538
2. Thuế GTGT được khấu trừ <i>Value added tax deductible</i>	152		-	77,815,418
3. Thuế và các khoản khác phải thu Nhà nước <i>Taxes and other accounts receivable from the State</i>	153		1,729,970,173	185,741,056
4. Giao dịch mua bán lại trái phiếu Chính phủ <i>Purchase transactions in government bonds</i>	154			
5. Tài sản ngắn hạn khác <i>Other current assets</i>	155			

*(xem tiếp trang sau)*

CÔNG TY CỔ PHẦN GIAO NHẬN VẬN TẢI NGOẠI THƯƠNG  
VNT LOGISTICS JSC

**BẢNG CÂN ĐỐI KẾ TOÁN**

*STATEMENT OF FINANCIAL POSITION*

Quý 3.2024

Tại ngày 30 tháng 09 năm 2024

*The 3rd quarter ended 30 Sep 2024*

Đơn vị tính: Đồng Việt Nam

*Expressed in VND*

TÀI SẢN	Mã số	Thuyết minh	Số cuối quý	Số đầu năm
<b>B. TÀI SẢN DÀI HẠN</b>	<b>200</b>		<b>384,400,483,637</b>	<b>386,953,812,789</b>
<i>NON-CURRENT ASSETS</i>				
<b>I. Các khoản phải thu dài hạn</b>	<b>210</b>		-	-
<i>Non-current account receivables</i>				
1. Phải thu dài hạn của khách hàng	211			
<i>Long-term receivables of customers</i>				
2. Trả trước cho người bán dài hạn	212			
<i>prepayments for long-term suppliers</i>				
3. Vốn kinh doanh ở đơn vị trực thuộc	213			
<i>Capital in units attached</i>				
4. Phải thu nội bộ dài hạn	214			
<i>Long-term intercompany receivables</i>				
5. Phải thu về cho vay dài hạn	215			
<i>loan receivables long-term</i>				
6. Phải thu dài hạn khác	216	(5.4)	-	
<i>Other non-current receivables</i>				
7. Dự phòng phải thu dài hạn khó đòi	219			
<i>Provision for doubtful long-term receivables</i>				
<b>II. Tài sản cố định</b>	<b>220</b>		<b>24,364,202,025</b>	<b>26,989,743,601</b>
<i>Fixed assets</i>				
<b>1. Tài sản cố định hữu hình</b>	<b>221</b>	(5.7)	<b>23,357,015,616</b>	<b>25,970,320,009</b>
<i>Tangible fixed assets</i>				
- Nguyên giá	222		103,437,615,660	103,310,421,478
<i>Cost</i>				
- Giá trị hao mòn lũy kế	223		(80,080,600,044)	(77,340,101,469)
<i>Accumulated depreciation</i>				
<b>2. Tài sản cố định thuê tài chính</b>	<b>224</b>		-	-
<i>Fixed assets Finance lease</i>				
- Nguyên giá	225		-	
- Giá trị hao mòn lũy kế	226		-	
<b>3. Tài sản cố định vô hình</b>	<b>227</b>	(5.8)	<b>1,007,186,409</b>	<b>1,019,423,592</b>
<i>Intangible fixed assets</i>				
- Nguyên giá	228		3,524,823,186	3,524,823,186
<i>Cost</i>				
- Giá trị hao mòn lũy kế	229		(2,517,636,777)	(2,505,399,594)
<i>Accumulated amortisation</i>				
<b>III. Bất động sản đầu tư</b>	<b>230</b>		-	

CÔNG TY CỔ PHẦN GIAO NHẬN VẬN TẢI NGOẠI THƯƠNG  
VNT LOGISTICS JSC

**BẢNG CÂN ĐỐI KẾ TOÁN**

*STATEMENT OF FINANCIAL POSITION*

Quý 3.2024

Tại ngày 30 tháng 09 năm 2024

*The 3rd quarter ended 30 Sep 2024*

Đơn vị tính: Đồng Việt Nam

*Expressed in VND*

TÀI SẢN	Mã số	Thuyết minh	Số cuối quý	Số đầu năm
<i>Real Estate Investments</i>				
- Nguyên giá	231			
- Giá trị hao mòn lũy kế	232			
<b>IV. Tài sản dở dang dài hạn</b>	<b>240</b>	(5.6)	<b>740,928,990</b>	<b>740,928,990</b>
<i>Non-current assets in progress</i>				
1. Chi phí SX, KD dở dang dài hạn	241			
4. Chi phí xây dựng cơ bản dở dang	242		740,928,990	740,928,990
<i>Construction in progress</i>				
<b>V. Đầu tư tài chính dài hạn</b>	<b>250</b>	(5.2)	<b>359,210,290,000</b>	<b>359,141,947,673</b>
<i>Long-term financial investments</i>				
1. Đầu tư vào công ty con	251		24,000,000,000	24,000,000,000
<i>Investment in subsidiaries</i>				
2. Đầu tư vào công ty liên kết, liên doanh	252		310,765,050,000	310,765,050,000
<i>Investments in associated companies and joint ventures</i>				
3. Đầu tư góp vốn vào đơn vị khác	253		23,445,240,000	23,445,240,000
<i>Equity investments in other entities</i>				
4. Dự phòng đầu tư tài chính dài hạn	254		-	(68,342,327)
<i>Provision for long-term financial investments</i>				
5. Đầu tư nắm giữ đến ngày đáo hạn	255		1,000,000,000	1,000,000,000
<i>Investments held to maturity</i>				
<b>VI. Tài sản dài hạn khác</b>	<b>260</b>		<b>85,062,622</b>	<b>81,192,525</b>
<i>Other non-current assets</i>				
1. Chi phí trả trước dài hạn	261	(5.9)	85,062,622	81,192,525
<i>Non-current prepayments</i>				
2. Tài sản thuê thu nhập hoãn lại	262			
3. Thiết bị, vật tư, phụ tùng thay thế dài hạn	263			
4. Tài sản dài hạn khác	268			
<i>Other long-term assets</i>				
	269			
<b>TỔNG CỘNG TÀI SẢN/ TOTAL ASSETS</b>	<b>270</b>		<b>738,726,364,076</b>	<b>691,855,214,592</b>

(xem tiếp trang sau)

CÔNG TY CỔ PHẦN GIAO NHẬN VẬN TẢI NGOẠI THƯƠNG  
VNT LOGISTICS JSC

**BẢNG CÂN ĐỐI KẾ TOÁN**

**CONSOLIDATED STATEMENT OF FINANCIAL POSITION**

Quý 3.2024

Tại ngày 30 tháng 09 năm 2024

The 3rd quarter ended 30 Sep 2024

Đơn vị tính: Đồng Việt Nam

Expressed in VND

NGUỒN VỐN	Mã số	Thuyết minh	Số cuối quý	Số đầu năm
RESOURCES	Code	Notes	Ending Balance	Beginning Balance
<b>A. NỢ PHẢI TRẢ / LIABILITIES</b>	<b>300</b>		<b>370,477,909,961</b>	<b>335,628,711,031</b>
<b>I. Nợ ngắn hạn</b>	<b>310</b>		<b>369,801,559,961</b>	<b>333,584,617,031</b>
<i>Current liabilities</i>				
1. Phải trả người bán ngắn hạn	311	(5.10)	122,496,875,220	151,782,638,882
<i>Trade payables</i>				
2. Người mua trả tiền trước ngắn hạn	312		43,580,376	2,685,000
<i>Advances from customers</i>				
3. Thuế và các khoản phải nộp Nhà nước	313	(5.11)	4,754,974,603	1,965,221,195
<i>Taxes and amounts payable to the state budget</i>				
4. Phải trả người lao động	314		2,585,928,634	6,795,055,188
<i>Payables to employees</i>				
5. Chi phí phải trả ngắn hạn	315	(5.12)	13,996,349,838	8,919,255,781
<i>Accrued expenses</i>				
6. Phải trả nội bộ ngắn hạn	316			
7. Phải trả theo tiến độ kế hoạch HĐXD	317			
8. Doanh thu chưa thực hiện ngắn hạn	318			
9. Phải trả ngắn hạn khác	319	(5.13)	1,335,908,092	7,445,913,534
<i>Other current payables</i>				
10. Vay và nợ thuê tài chính ngắn hạn	320		224,587,943,198	156,673,847,451
<i>borrowings and finance lease liabilities Short-term</i>				
11. Dự phòng phải trả ngắn hạn	321			
<i>Provision for short term payables</i>				
12. Quỹ khen thưởng phúc lợi	322		-	
<i>Bonus and welfare fund</i>				
13. Quỹ bình ổn giá	323			
14. Giao dịch mua bán lại trái phiếu CP	324			
<b>II. Nợ dài hạn /Long-term liabilities</b>	<b>330</b>		<b>676,350,000</b>	<b>2,044,094,000</b>
1. Phải trả người bán dài hạn	331			
2. Người mua trả tiền trước dài hạn	332			
3. Chi phí phải trả dài hạn	333			
4. Phải trả nội bộ về vốn kinh doanh	334			
5. Phải trả nội bộ dài hạn	335			
6. Doanh thu chưa thực hiện dài hạn	336			
7. Phải trả dài hạn khác	337		676,350,000	2,044,094,000
1. Vay và nợ thuê tài chính dài hạn	338			
<i>borrowings and finance lease liabilities Long-term</i>				
2. Trái phiếu chuyển đổi	339			
10. Cổ phiếu ưu đãi	340			
11. Thuế thu nhập hoãn lại phải trả	341			
12. Dự phòng phải trả dài hạn	342			

NGUỒN VỐN	Mã số	Thuyết minh	Số cuối quý	Số đầu năm
13. Quỹ phát triển khoa học và công nghệ	343			
<b>B. VỐN CHỦ SỞ HỮU / OWNER'S EQUITY</b>	<b>400</b>		<b>368,248,454,115</b>	<b>356,226,503,561</b>
<b>I. Vốn chủ sở hữu</b>	<b>410</b>	(5.14.1)	<b>368,248,454,115</b>	<b>356,226,503,561</b>
<i>Equity</i>				
1. Vốn đầu tư của chủ sở hữu Owner's contributed capital	411	(5.14.2)	166,994,970,000	166,994,970,000
- Cổ phiếu phổ thông có quyền biểu quyết <i>Ordinary shares carrying voting rights</i>	411a		166,994,970,000	166,994,970,000
- Cổ phiếu ưu đãi	411b			
2. Thặng dư vốn cổ phần <i>Share premium</i>	412		57,826,051,991	57,826,051,991
3. Quyền chọn chuyển đổi trái phiếu	413			
4. Cổ phiếu quỹ <i>Treasury shares</i>	415		(817,208,082)	(817,208,082)
5. Chênh lệch đánh giá lại tài sản	416			
6. Chênh lệch tỷ giá hối đoái	417			
7. Quỹ đầu tư phát triển <i>Investment and development fund</i>	418	(5.14.5)	9,400,293,842	9,400,293,842
8. Quỹ hỗ trợ sắp xếp doanh nghiệp	419			
9. Quỹ khác thuộc vốn chủ sở hữu <i>Other reserves</i>	420	(5.14.5)	12,000,000,000	12,000,000,000
10. Lợi nhuận sau thuế chưa phân phối <i>Retained earnings</i>	421		122,844,346,364	110,822,395,810
- LNST chưa PP lũy kế đến cuối kỳ trước <i>Beginning accumulated retained earnings</i>	421a		110,822,395,810	96,638,630,925
- LNST chưa PP kỳ này <i>Ending accumulated retained earnings</i>	421b		12,021,950,554	14,183,764,885
11. Nguồn vốn đầu tư XDCB	422			
<b>II. Nguồn kinh phí và quỹ khác</b>	<b>430</b>			
1. Nguồn kinh phí	431			
2. Nguồn kinh phí đã hình thành TSCĐ	432			
<b>TỔNG CỘNG NGUỒN VỐN/ TOTAL RESOURCES</b>	<b>440</b>		<b>738,726,364,076</b>	<b>691,855,214,592</b>

Lập ngày 18 tháng 10 năm 2024  
Hanoi, 18th Oct 2024

Người lập biểu

Prepared by



Lục Thị Minh Trang

Kế toán trưởng

Chief Accountant



Đỗ Thị Thu Hiền



Tổng giám đốc  
General Director

Trần Công Thành



## CÔNG TY CỔ PHẦN GIAO NHẬN VẬN TẢI NGOẠI THƯƠNG

VNT LOGISTICS JSC

## BÁO CÁO KẾT QUẢ HOẠT ĐỘNG KINH DOANH

## INCOME STATEMENT

Quý 3.2024

Quarter 3rd year 2024

Đơn vị tính: Đồng Việt Nam

Expressed in VND

Chỉ tiêu	Mã số	Thuyết minh	Kỳ này	Kỳ trước
Items	Code	Notes	Current period	Previous period
1. Doanh thu bán hàng và cung cấp dịch vụ <i>Revenue</i>	01	(6.1)	284,443,463,224	125,522,615,235
2. Các khoản giảm trừ	02			
3. Doanh thu thuần về bán hàng và cung cấp dịch vụ (10=01-02) <i>Net revenue</i>	10		284,443,463,224	125,522,615,235
4. Giá vốn hàng bán <i>Cost of sales</i>	11	(6.2)	273,652,143,020	121,075,748,988
5. Lợi nhuận gộp về bán hàng và cung cấp dịch vụ (20=10-11) <i>Gross profit</i>	20		10,791,320,204	4,446,866,247
6. Doanh thu hoạt động tài chính <i>Financial income</i>	21	(6.3)	2,188,831,199	4,307,629,229
7. Chi phí tài chính <i>Financial expense</i>	22	(6.4)	6,221,080,804	4,024,950,081
Trong đó: Chi phí lãi vay <i>In which: Interest expense</i>	23		3,448,408,596	2,750,277,571
8. Chi phí bán hàng	25			
9. Chi phí quản lý doanh nghiệp <i>General and administration expense</i>	26	(6.5)	5,924,017,892	3,914,054,584
10. Lợi nhuận thuần từ hoạt động kinh doanh [30=20+(21-22)-(25+26)] <i>Operating profit/(loss)</i>	30		835,052,707	815,490,811
11. Thu nhập khác <i>Other income</i>	31	(6.6)	28,014,753	27,537,671
12. Chi phí khác <i>Other expense</i>	32		23,450,000	89,690,930
13. Lợi nhuận khác (40=31-32) <i>Net other income/(loss)</i>	40		4,564,753	(62,153,259)
14. Tổng lợi nhuận kế toán trước thuế (50=30+40) <i>Accounting profit/(loss) before tax</i>	50		839,617,460	753,337,552

Chi tiêu	Mã số	Thuyết minh	Kỳ này	Kỳ trước
15. Chi phí thuế TNDN hiện hành <i>Current corporate income tax expense</i>	51	(6.8)	136,400,369	
16. Chi phí thuế TNDN hoãn lại	52			
<b>17. Lợi nhuận sau thuế thu nhập doanh nghiệp (60=50-51-52)</b>	<b>60</b>		<b>703,217,091</b>	<b>753,337,552</b>
<i>Net profit/(loss) after tax</i>				
18. Lãi cơ bản trên cổ phiếu <i>Basic earnings per share</i>	70			
19. Lãi suy giảm trên cổ phiếu <i>Diluted earnings per share</i>	71			

Lập ngày 18 tháng 10 năm 2024

Hanoi, 18th Oct 2024

Người lập biểu  
Prepared by



Lục Thị Minh Trang

Kế toán trưởng  
Chief Accountant



Đỗ Thị Thu Hiền

Tổng giám đốc  
General Director



Trần Công Thành

## CÔNG TY CỔ PHẦN GIAO NHẬN VẬN TẢI NGOẠI THƯƠNG

VNT LOGISTICS JSC

## BÁO CÁO KẾT QUẢ HOẠT ĐỘNG KINH DOANH

## INCOME STATEMENT

Từ ngày 01/01/2024 đến 30/09/2024

From 01/01/2024 to 30/09/2024

Đơn vị tính: Đồng Việt Nam


Expressed in VND

Chỉ tiêu	Mã số	Thuyết minh	Lũy kế Kỳ này (Năm nay)	Lũy kế Kỳ này (Năm trước)
Items	Code	Notes	Accumulated from January to the end of this quarter	Accumulated from January to the end of the previous quarter
1. Doanh thu bán hàng và cung cấp dịch vụ <i>Revenue</i>	01	(6.1)	745,109,241,456	367,381,491,282
2. Các khoản giảm trừ	02			
3. Doanh thu thuần về bán hàng và cung cấp dịch vụ (10=01-03) <i>Net revenue</i>	10		745,109,241,456	367,381,491,282
4. Giá vốn hàng bán <i>Cost of sales</i>	11	(6.2)	710,839,550,435	344,222,250,213
5. Lợi nhuận gộp về bán hàng và cung cấp dịch vụ (20=10-11) <i>Gross profit</i>	20		34,269,691,021	23,159,241,069
6. Doanh thu hoạt động tài chính <i>Financial income</i>	21	(6.3)	8,340,482,169	9,957,599,261
7. Chi phí tài chính <i>Financial expense</i>	22	(6.4)	11,917,640,426	10,862,392,515
Trong đó: Chi phí lãi vay <i>In which: Interest expense</i>	23		8,744,111,138	8,856,327,099
8. Chi phí bán hàng	25			
9. Chi phí quản lý doanh nghiệp <i>General and administration expense</i>	26	(6.5)	16,605,060,591	17,901,914,868
10. Lợi nhuận thuần từ hoạt động kinh doanh [30=20+(21-22)-(24+25)] <i>Operating profit/(loss)</i>	30		14,087,472,173	4,352,532,947
11. Thu nhập khác <i>Other income</i>	31	(6.6)	674,402,758	59,972,889
12. Chi phí khác <i>Other expense</i>	32		26,629,494	70,252,391
13. Lợi nhuận khác (40=31-32) <i>Net other income/(loss)</i>	40		647,773,264	(10,279,502)

Chỉ tiêu	Mã số	Thuyết minh	Lũy kế Kỳ này (Năm nay)	Lũy kế Kỳ này (Năm trước)
14. Tổng lợi nhuận kế toán trước thuế (50=30+40)	50		14,735,245,437	4,342,253,445
<i>Accounting profit/(loss) before tax</i>				
15. Chi phí thuế TNDN hiện hành	51	(6.8)	2,713,294,883	489,711,077
<i>Current corporate income tax expense</i>				
16. Chi phí thuế TNDN hoãn lại	52			
17. Lợi nhuận sau thuế thu nhập doanh nghiệp (60=50-51-52)	60		12,021,950,554	3,852,542,368
<i>Net profit/(loss) after tax</i>				
18. Lãi cơ bản trên cổ phiếu	70			
<i>Basic earnings per share</i>				
19. Lãi suy giảm trên cổ phiếu	71			
<i>Diluted earnings per share</i>				


Lập ngày 18 tháng 10 năm 2024  
Hanoi, 18th Oct 2024

Người lập biểu  
Prepared by



Lục Thị Minh Trang

Kế toán trưởng  
Chief Accountant



Đỗ Thị Thu Hiền

Tổng giám đốc  
General Director



Trần Công Thành

**BÁO CÁO LƯU CHUYỂN TIỀN TỆ**  
**(THEO PHƯƠNG PHÁP GIÁN TIẾP)**

CASH FLOW STATEMENT (Indirect method)

Từ ngày 01/01/2024 đến 30/09/2024

From 01/01/2024 to 30/09/2024

Đơn vị tính: Đồng Việt Nam

Expressed in VND


Chỉ tiêu	Mã số	Thuyết minh	Lũy kế Kỳ này	Lũy kế Kỳ trước
Items	Code	Note	Accumulated current period	Accumulated previous period
<b>I. LƯU CHUYỂN TIỀN TỆ TỪ HOẠT ĐỘNG SXKD</b>				
<b>CASH FLOWS FROM OPERATING ACTIVITIES</b>				
1. Lợi nhuận trước thuế	01		14,735,245,437	4,342,253,445
<i>Net profit/(loss) before tax</i>				
2. Điều chỉnh cho các khoản				
<i>Adjustment for:</i>				
Khấu hao tài sản cố định	02		2,770,446,134	3,104,554,660
<i>Depreciation and amortisation</i>				
Các khoản dự phòng	03		(1,614,522,652)	2,699,065,369
<i>Provisions</i>				
Lãi, lỗ chênh lệch tỷ giá hối đoái chưa thực hiện	04		1,205,650,301	(518,632,509)
<i>Unrealised foreign exchange gains/losses from revaluation of foreign currency monetary items</i>				
Lãi, lỗ từ hoạt động đầu tư	05		(5,121,750,651)	(6,997,267,227)
<i>Gains/losses from investment</i>				
Chi phí lãi vay	06		8,744,111,138	8,856,327,099
<i>Interest expense</i>				
Các khoản điều chỉnh khác	07			
3. Lợi nhuận từ hoạt động kinh doanh trước những thay đổi vốn lưu động	08		20,719,179,707	11,486,300,837
<i>Operating profit/(loss) before adjustments to working capital</i>				
Tăng, giảm các khoản phải thu	09		(122,092,414,153)	(30,688,909,901)
<i>Increase or decrease in accounts receivables</i>				
Tăng, giảm hàng tồn kho	10			
Tăng, giảm các khoản phải trả	11		18,808,624,429	46,561,060,483
(không kể lãi vay phải trả, thuế TNDN phải nộp)				
<i>Increase or decrease in accounts payables (excluding interest expense and CIT payable)</i>				
Tăng giảm chi phí trả trước	12		1,082,534,760	1,158,540,409
Tăng giảm chứng khoán kinh doanh	13		-	-
<i>Increase or decrease prepaid expenses</i>				

Chỉ tiêu	Mã số	Thuyết minh	Lũy kế Kỳ này	Lũy kế Kỳ trước
Tiền lãi vay đã trả <i>Interest paid</i>	14		(8,744,111,138)	(12,656,188,854)
Tiền thuế thu nhập doanh nghiệp đã nộp CIT paid	15		(238,364,533)	(1,676,069,530)
Tiền thu khác từ hoạt động kinh doanh Other cash inflows	16			
Tiền chi khác từ hoạt động kinh doanh Other cash outflows	17			
<b>Lưu chuyển tiền thuần từ hoạt động sản xuất, kinh doanh</b> <i>Net cash inflows/(outflows) from operating activities</i>	<b>20</b>		<b>(90,464,550,928)</b>	<b>14,184,733,444</b>
<b>II. LƯU CHUYỂN TIỀN TỪ HOẠT ĐỘNG ĐẦU TƯ</b> <b>CASH FLOW FROM INVESTING ACTIVITIES</b>				
1. Tiền chi để mua sắm, xây dựng TSCĐ và các tài sản dài hạn khác <i>Purchase of fix assets and other long-term assets</i>	21		(181,818,182)	(148,176,631)
2. Tiền thu từ thanh lý, nhượng bán TSCĐ và các tài sản dài hạn khác <i>Proceeds from disposals of fixed assets and other long-term assets</i>	22		224,889,242	20,370,370
3. Tiền chi cho vay, mua các công cụ nợ của các đơn vị khác <i>Loans to other entities and payments for purchase of debt instruments of other entities</i>	23		(688,531,457)	(7,118,641,800)
4. Tiền thu hồi cho vay, bán lại các công cụ nợ của đơn vị khác <i>Repayment from borrowers and proceeds from sales of debts instruments of other entities.</i>	24		50,293,988,257	37,800,000,000
5. Tiền chi đầu tư góp vốn vào đơn vị khác <i>Investments in other entities</i>	25		-	(34,890,240,000)
6. Tiền thu hồi đầu tư góp vốn vào đơn vị khác <i>Proceeds from sales of investments in other entities</i>	26			
7. chia <i>Interest and dividends received</i>	27		4,364,893,935	7,066,587,787
<b>Lưu chuyển tiền thuần từ hoạt động đầu tư</b>	<b>30</b>		<b>54,013,421,795</b>	<b>2,729,899,726</b>
<i>Net cash inflows/(outflows) from operating activities</i>				

Chỉ tiêu	Mã số	Thuyết minh	Lũy kế Kỳ này	Lũy kế Kỳ trước
<b>II LƯU CHUYỂN TIỀN TỪ HOẠT ĐỘNG TÀI CHÍNH</b>				
<i>CASH FLOW FROM FINANCING ACTIVITIES</i>				
1. Tiền thu từ phát hành cổ phiếu, nhận vốn góp của chủ sở hữu <i>Proceeds from issuing stocks and capital contribution from owners</i>	31			
2. Tiền chi trả vốn góp cho các chủ sở hữu, mua lại cổ phiếu của doanh nghiệp đã phát hành <i>Cash paid for equity holders, repurchase shares now issued</i>	32			
3. Tiền thu từ đi vay <i>Proceeds from borrowings</i>	33		595,512,103,913	433,807,806,964
4. Tiền chi trả nợ gốc vay <i>Repayments of borrowings</i>	34		(527,598,008,166)	(479,833,663,566)
5. Tiền chi trả nợ gốc thuê tài chính	35			
6. Cổ tức, lợi nhuận đã trả cho chủ sở hữu <i>Dividends paid</i>	36		-	-
<b>Lưu chuyển tiền thuần từ hoạt động tài chính</b> <i>Net cash form financing activities</i>	<b>40</b>		<b>67,914,095,747</b>	<b>(46,025,856,602)</b>
<b>Lưu chuyển tiền thuần trong kỳ (50=20+30+40)</b> <i>Net increase/(decrease) in cash</i>	<b>50</b>		<b>31,462,966,614</b>	<b>(29,111,223,432)</b>
<b>Tiền và tương đương tiền đầu kỳ</b> <i>Cash and cash equivalents at beginning of period</i>	<b>60</b>		<b>86,673,459,849</b>	<b>92,749,393,614</b>
Ảnh hưởng của thay đổi tỷ giá hối đoái quy đổi ngoại tệ <i>Impact of exchange rate fluctuation</i>	61		(1,232,056,772)	628,750,101
<b>Tiền và tương đương tiền cuối kỳ (70=50+60+61)</b> <i>Cash and cash equivalents at end of period</i>	<b>70</b>		<b>116,904,369,691</b>	<b>64,266,920,283</b>

Lập ngày 18 tháng 10 năm 2024  
Hanoi, 18th Oct 2024

Người lập biểu  
Prepared by



Lục Thị Minh Trang

Kế toán trưởng  
Chief Accountant



Đỗ Thị Thu Hiền

Tổng Giám Đốc  
General Director



Trần Công Thành

## THUYẾT MINH BÁO CÁO TÀI CHÍNH

### NOTES TO THE FINANCIAL STATEMENTS

Quý 3.2024

Quarter 3rd year 2024

Đơn vị tính là Đồng Việt Nam trừ trường hợp được ghi chú khác

Unit of currency is the Vietnamese dong unless it is otherwise noted

#### 1. Đặc điểm hoạt động của doanh nghiệp

##### General Information of Enterprise

##### 1.1. Hình thức sở hữu vốn

###### Structure of ownership

Công ty Cổ phần Giao nhận Vận Tải Ngoại Thương (dưới đây gọi tắt là Công ty) được thành lập theo Quyết định số 1685/2002/QĐ/BTM, ngày 30 tháng 12 năm 2002 của Bộ trưởng Bộ Thương mại và Giấy chứng nhận đăng ký kinh doanh công ty cổ phần lần đầu số 0103002086 ngày 07 tháng 04 năm 2003 và đăng ký thay đổi lần 2, ngày 23 tháng 08 năm 2005, do Sở Kế hoạch và Đầu tư Thành phố Hà Nội cấp và các Giấy chứng nhận thay đổi sau đó với lần thay đổi gần đây nhất là vào ngày 31 tháng 05 năm 2023

Vốn điều lệ của Công ty là 166.994.970.000 đồng.

Foreign Trade Forwarding and Transportation Joint Stock Company (hereinafter referred to as "the Company") is established under the Decision No. 1685/2002/QĐ/BTM dated December 30, 2002 by the Minister of Trade and Business Registration Certificate for the Joint Stock Company no.0103002086 dated April 7, 2003 and registration of amendment is on August 23, 2005, by the Hanoi City Department of Planning and Investment and the certificate of change then with changing times, most recently on May 31, 2023.

The charter capital of the Company is 166.994.970.000 VND.

##### 1.2. Lĩnh vực kinh doanh

###### Business Scope

Công ty Cổ phần Giao nhận Vận tải Ngoại thương kinh doanh trong lĩnh vực Giao nhận vận chuyển và Logistics

Foreign Trade Forwarding and Transportation Joint Stock Company trades in the field of transportation and Logistics

##### 1.3. Ngành nghề kinh doanh

###### Business lines of the company

- Kinh doanh các dịch vụ về giao nhận, vận tải hàng hóa xuất nhập khẩu; bốc xếp, giao nhận, vận chuyển hàng siêu trường, siêu trọng, hàng quá khổ, quá tải;

Trading on services of freight forwarding, freight, import and; loading, transporting cargoes, Extra-heavy, oversized, overloaded;

- Đại lý giao nhận cho các hãng giao nhận và vận tải nước ngoài;

Forwarding agent for the foreign delivery and transport firms;

- Môi giới thuê và cho thuê tàu cho các chủ hàng và chủ tàu trong và ngoài nước;

Brokers on leasing and chartering for cargo owners and ship owners at home and abroad;

- Kinh doanh vận tải hàng hoá nội địa và quá cảnh;

Sales of domestic cargo transportation and transit;

- Kinh doanh cho thuê văn phòng làm việc, kho bãi theo quy định của pháp luật;

Trading in leasing office and warehouse in accordance with law;

- Kinh doanh xuất nhập khẩu trực tiếp và nhận uỷ thác xuất nhập khẩu;

Export and import directly and entrusted import and export;

- Dịch vụ thương mại và dịch vụ có liên quan đến giao nhận vận chuyển hàng hóa xuất nhập khẩu ( thủ tục hải quan, tái chế, bao bì, kiểm kiện hàng hoá xuất nhập khẩu);

Commercial services and services related to freight forwarders of imported and exported goods (customs procedures, recycling, packaging, check imported and exported packages);



## THUYẾT MINH BÁO CÁO TÀI CHÍNH

### NOTES TO THE FINANCIAL STATEMENTS

Quý 3.2024

Quarter 3rd year 2024

Đơn vị tính là Đồng Việt Nam trừ trường hợp được ghi chú khác

Unit of currency is the Vietnamese dong unless it is otherwise noted

- Kinh doanh vận tải hàng hoá đa phương thức;

*Trading in multimodal cargo transport ;*

- Tổ chức hội chợ triển lãm, hội nghị, hội thảo, trưng bày, giới thiệu sản phẩm hàng hóa

*Organization of exhibitions, conferences, seminars, exhibits, and goods product introduction*

- Kinh doanh siêu thị, trung tâm thương mại.

*Supermarket, shopping mall.*

- Môi giới hàng hải

*Shipbroker*

- Đại lý tàu biển

*Shipping agents*

#### 1.4. Chu kỳ sản xuất, kinh doanh thông thường

*Production and Operating cycle*

Chu kỳ kinh doanh thông thường là 1 năm, từ ngày 01/01 đến ngày 31/12 hàng năm.

*Operating cycle is usually 1 year, from 01/01 to 31/12 annually.*

#### 1.5. Đặc điểm hoạt động của doanh nghiệp trong năm tài chính có ảnh hưởng đến Báo cáo tài chính

*Characteristics of the operation in the fiscal year that affect the financial statements*

#### 1.6. Cấu trúc doanh nghiệp

*Enterprise Structure*

Trụ sở chính tại số 2 Bích Câu, Phường Quốc Tử Giám, Quận Đống Đa, Thành phố Hà Nội.

*Headquartes No. 2, Bich Cau, Quoc Tu Giam Ward, Dong Da District, Hanoi City*

Ngoài ra, Công ty có mở Chi nhánh Hải Phòng đặt tại số 115 đường Trần Hưng Đạo, Quận Hải An, Thành phố Hải Phòng.

*In addition, the company has opened the Hai Phong Branch which is located at 115 Tran Hung Dao Street, Hai An District, Hai Phong City.*

Ngày 03 tháng 06 năm 2019 Công ty mở chi nhánh Hồ Chí Minh đặt tại địa chỉ Tầng 5, Khu C Tòa nhà Waseco, số 10 Phố Quang, Phường 2, Quận Tân Bình, TP Hồ Chí Minh

*On June 3, 2019 The company has opened the Ho Chi Minh branch which is located at 5th Floor, Block C Waseco Building, No. 10 Pho Quang, Ward 2, Tan Binh District, Ho Chi Minh City*

Ngày 08 tháng 06 năm 2022 Công ty mở chi nhánh Bắc Ninh đặt tại địa chỉ: Tầng 6 tòa nhà VNPT, Số 33 Lý Thái Tổ, Phường Ninh Xá, TP Bắc Ninh, Tỉnh Bắc Ninh

*On June 03, năm 2022 The company has opened the Bac Ninh which is located at 6th Floor, Block VNPT, No. 33 Ly Thai To, Bac Ninh City*

Ngoài ra, Công ty còn đầu tư 100% vốn thành lập công ty con là Công ty TNHH Giao nhận Vận tải Hà Thành (Hanotrans). Hanotrans có cùng địa chỉ giao dịch với Công ty.

*Besides, the company has invested 100% capital in order to establish a subsidiary which is Hanotrans International Freight Forwarders (Hanotrans). Address of Hanotrans is similar with the Company.*

## THUYẾT MINH BÁO CÁO TÀI CHÍNH

### NOTES TO THE FINANCIAL STATEMENTS

Quý 3.2024

Quarter 3rd year 2024

Đơn vị tính là Đồng Việt Nam trừ trường hợp được ghi chú khác

Unit of currency is the Vietnamese dong unless it is otherwise noted

Hiện nay, Hanotrans có các chi nhánh sau:

Currently, Hanotrans includes the following branches:

\* Chi nhánh Hải phòng, đặt tại 208 Đường Chùa Vẽ, Phường Đông Hải 1, Quận Hải An, Thành phố Hải phòng

\* Hai Phong Branch, located at 208 Chua Ve street, Dong Hai 1 Ward, Hai An District, Hai Phong City

\* Chi nhánh Hồ chí minh, đặt tại số Tầng 5 Khu C Tòa nhà Waseco, Số 10 Phố Quang, Phường 2, Quận Tân Bình, TP Hồ Chí Minh

\* Ho Chi Minh Branch, located at no. 5th Floor Block C, Waseco Building, No. 10 Pho Quang Str., Ward 2, Tan Binh District, Ho Chi Minh city, Vietnam

### 1.7. Thông tin trên Báo cáo tài chính có khả năng so sánh được

Comparable information in financial statements

### 2. Kỳ kế toán, đơn vị tiền tệ sử dụng trong kế toán

Financial year, currency unit used in accounting

#### 2.1. Kỳ kế toán

Financial year

Kỳ kế toán bắt đầu từ ngày 01 tháng 01 đến ngày 31 tháng 12 hàng năm.

The Company's financial year begins on 01 January and ends on 31 December each year.

#### 2.2. Đơn vị tiền tệ sử dụng trong kế toán

Currency unit used in accounting

Đơn vị tiền tệ sử dụng trong ghi chép kế toán là Đồng Việt Nam.

Currency unit used in accounting is Vietnamese dong (VND).

### 3. Chuẩn mực và chế độ kế toán áp dụng

Accounting Standards and Regulations applied

#### 3.1. Chế độ kế toán áp dụng

Accounting Regulations applied

Công ty áp dụng Chuẩn mực và Chế độ kế toán Việt Nam.

The Company applies Vietnamese Accounting Standards and Regulations applied

#### 3.2. Hình thức kế toán áp dụng

Form of accounting

Công ty áp dụng hình thức kế toán là Nhật ký chung.

The Company applies the accounting form of General journal

#### 3.3. Tuyên bố về việc tuân thủ Chuẩn mực kế toán và Chế độ kế toán

Declaration on compliance with Accounting Standard and Regime

Công ty tuân thủ Chuẩn mực và Chế độ kế toán Việt Nam để soạn thảo và trình bày các báo cáo tài chính cho kỳ kế toán kết thúc vào ngày 30 tháng 09 năm 2024

The Company complies the Vietnamese Accounting Standard. Investment of subsidiary and the consolidated financial statements for the drafting and presenting the consolidated financial statements for the year ended 31 Sep 2024

## THUYẾT MINH BÁO CÁO TÀI CHÍNH

### NOTES TO THE FINANCIAL STATEMENTS

Quý 3.2024

Quarter 3rd year 2024

Đơn vị tính là Đồng Việt Nam trừ trường hợp được ghi chú khác

Unit of currency is the Vietnamese dong unless it is otherwise noted

#### 4. Các chính sách kế toán áp dụng

*Accounting policies applied*

##### 4.1. Nguyên tắc ghi nhận tiền và các khoản tương đương tiền

*Principles for recognizing cash and cash equivalents*

##### Nguyên tắc xác định các khoản tương đương tiền

*Cash equivalents*

Tiền bao gồm tiền tại quỹ, tiền đang chuyển và các khoản ký gửi không kỳ hạn. Tương đương tiền là các khoản đầu tư ngắn hạn không quá 3 tháng, có khả năng chuyển đổi dễ dàng thành một lượng tiền xác định và không có nhiều rủi ro trong chuyển đổi thành tiền.

*Cash and cash equivalents comprise cash on hand, demand deposits and short-term overdue for three months, highly liquid investments that are readily convertible to known amounts of cash and which are subject to an insignificant risk of changes in value.*

##### Nguyên tắc chuyển đổi các đồng tiền khác ra đồng tiền sử dụng trong kế toán

*Principles of convert other currencies into the currency used in accounting*

Các nghiệp vụ phát sinh bằng ngoại tệ được hạch toán theo tỷ giá hối đoái vào ngày phát sinh nghiệp vụ. Các khoản mục tiền và công nợ có gốc ngoại tệ được chuyển đổi sang đồng tiền hạch toán theo tỷ giá hối đoái vào ngày lập bảng cân đối kế toán

*Transactions in foreign currencies are accounted for at exchange rate on the date of the transaction. The cash and liabilities denominated in foreign currencies are converted to the currency accounted for at exchange rates at the date of the balance sheet*

Các khoản chênh lệch tỷ giá phát sinh trong quá trình thanh toán được ghi nhận trong báo cáo kết quả hoạt động kinh doanh trong kỳ. Các khoản chênh lệch tỷ giá do đánh giá lại số dư vào ngày khóa sổ năm tài chính được ghi nhận theo Thông tư số 200/2014/TT-BTC ngày 22/12/2014 của Bộ tài chính.

*The exchange rate differences which arising during the payment process are recognized in Income Statements for the year. Foreign Exchange Revaluation at the closing date of the fiscal year are recorded in accordance with the Circular No. 200/2014/TT-BTC dated 22/12/2014 of the Ministry of Finance.*

##### 4.2. Nguyên tắc ghi nhận các khoản phải thu thương mại và phải thu khác

*Principles for recognizing trade receivables and others*

Các khoản phải thu thương mại và phải thu khác thể hiện giá trị có thể thực hiện được theo dự kiến.

*Trade receivables and other receivables express the realizable value as expected.*

\* Nguyên tắc dự phòng phải thu khó đòi:

Dự phòng phải thu khó đòi được lập cho các khoản nợ phải thu quá hạn thanh toán hoặc các khoản nợ có bằng chứng chắc chắn là không thu được.

*\* Provision for doubtful debts:*

*Provision for doubtful debts is made for each doubtful debts based on the expected loss which may occur for each doubtful debts.*

##### 4.3. Nguyên tắc ghi nhận và khấu hao tài sản cố định

*Principles for recognizing and depreciating fixed assets*

##### Nguyên tắc ghi nhận nguyên giá tài sản cố định hữu hình

*Tangible fixed assets are stated at cost*

## THUYẾT MINH BÁO CÁO TÀI CHÍNH

### NOTES TO THE FINANCIAL STATEMENTS

Quý 3.2024

Quarter 3rd year 2024

Đơn vị tính là Đồng Việt Nam trừ trường hợp được ghi chú khác

Unit of currency is the Vietnamese dong unless it is otherwise noted

Tài sản cố định hữu hình được xác định giá trị ban đầu theo nguyên giá. Nguyên giá là toàn bộ các chi phí mà doanh nghiệp bỏ ra để có được tài sản cố định hữu hình tính đến thời điểm đưa tài sản đó vào trạng thái sử dụng.

Tangible fixed assets are initial valued at cost. Cost includes all expenses are spent by the enterprise in order to acquire tangible fixed assets as of the time when these assets are put into use status.

### Nguyên tắc ghi nhận nguyên giá tài sản cố định vô hình

*Intangible fixed assets are stated at cost*

Tài sản cố định vô hình được xác định giá trị ban đầu theo nguyên giá. Nguyên giá là toàn bộ các chi phí mà doanh nghiệp bỏ ra để có được tài sản cố định vô hình tính đến thời điểm đưa tài sản đó vào trạng thái sử dụng theo dự tính.

Intangible fixed assets are initial valued at cost. Cost includes all expenses are spent by the enterprise in order to acquire intangible fixed assets as of the time when these assets are put into use status.

### Phương pháp khấu hao

*Depreciation*

Nguyên giá tài sản cố định được khấu hao theo phương pháp đường thẳng trong suốt thời gian hữu dụng dự tính của tài sản.

The cost of fixed assets is depreciated on a straight-line basis during the estimated useful lives of the assets.

Thời gian khấu hao ước tính cho một số nhóm tài sản như sau:

*Estimated depreciation period for some asset groups as follows:*

+ Nhà cửa, vật kiến trúc	8-24 năm
<i>Buildings and architectural objects</i>	<i>8-24 years</i>
+ Máy móc thiết bị	3 - 8 năm
<i>Machinery and equipment</i>	<i>3 - 8 years</i>
+ Phương tiện vận tải	3 - 10 năm
<i>Vehicles</i>	<i>3 - 10 years</i>
+ Thiết bị văn phòng	3-6 năm
<i>Office Equipment</i>	<i>3-6 years</i>
+ Chi phí để có quyền sử dụng đất	13 năm
<i>Expenses for obtaining land use rights</i>	<i>13 years</i>
+ Phần mềm quản lý	3 năm
<i>Management Software</i>	<i>3 years</i>

### 4.4. Nguyên tắc ghi nhận các khoản đầu tư tài chính

*Principles for recognizing financial investments*

Các khoản đầu tư vào công ty con được ghi nhận theo phương pháp giá gốc.

*Investments in subsidiaries are recognized under the equity method*

### 4.5. Nguyên tắc ghi nhận doanh thu và thu nhập tài chính

*Principles for recognizing revenues and financial income*

## THUYẾT MINH BÁO CÁO TÀI CHÍNH

### NOTES TO THE FINANCIAL STATEMENTS

Quý 3.2024

Quarter 3rd year 2024

Đơn vị tính là Đồng Việt Nam trừ trường hợp được ghi chú khác

Unit of currency is the Vietnamese dong unless it is otherwise noted

Doanh thu về cung cấp dịch vụ được ghi nhận khi kết quả của giao dịch đó được xác định một cách đáng tin cậy.

Revenue from the rendering of services is recognized when the outcome of the transaction can be measured reliably.

Cổ tức nhận được từ công ty con được ghi nhận theo nguyên tắc thực thu.

Dividends which received from subsidiary are recorded at net principle.

#### 4.6. Lương

##### Salary

Công ty trích quỹ lương trong phạm vi được duyệt của Hội đồng quản trị.

The company deducted the salary fund within the scope approved by the Board of Directors.

#### 4.7. Nguyên tắc ghi nhận vốn chủ sở hữu

##### Principle of recording equity

Vốn điều lệ được ghi nhận theo mệnh giá cổ phần đóng góp từ các cổ đông

Charter capital is recognized at par value of shares which are contributed from shareholders

Thặng dư vốn cổ phần được ghi nhận từ lãi phát hành cổ phiếu

Equity Surplus is recorded from interest on issue of shares

#### 4.8. Phân phối lợi nhuận

##### Profit distribution

Lợi nhuận được phân phối theo Nghị quyết Đại hội cổ đông.

profits are distributed in accordance with Resolution of General Meeting of Shareholders

#### 4.9. Các bên liên quan

##### Stakeholders

Các bên được gọi là liên quan nếu một bên có khả năng kiểm soát hoặc có ảnh hưởng đáng kể đối với bên kia trong việc ra quyết định tài chính và hoạt động

Stakeholders means that either party has the ability to control or exercise significant influence over the other party in making financial decisions and operations

#### 5. Thông tin bổ sung cho các khoản mục trình bày trên bảng cân đối kế toán

##### Additional information for the items presented on the balance sheet

#### 5.1. Tiền và các khoản tương đương tiền

##### Cash and cash equivalents

	Số cuối quý	Số đầu năm
	Closing	Opening
Tiền mặt	323,431,827	1,078,393,080
Cash in hand		
Tiền gửi ngân hàng không kỳ hạn	39,945,137,864	21,667,066,769

**THUYẾT MINH BÁO CÁO TÀI CHÍNH**

*NOTES TO THE FINANCIAL STATEMENTS*

Quý 3.2024

Quarter 3rd year 2024

Đơn vị tính là Đồng Việt Nam trừ trường hợp được ghi chú khác

Unit of currency is the Vietnamese dong unless it is otherwise noted

Bank Deposits without term

Các khoản tương đương tiền	76,635,800,000	63,928,000,000
<i>Cash equivalents</i>		
	<u>116,904,369,691</u>	<u>86,673,459,849</u>

**5.2. Các khoản đầu tư tài chính**

*Financial Investments*

a) Chứng khoán kinh doanh

*Trading securities*

	Cuối Quý (Closing)			Đầu năm (Opening)		
	Giá gốc	Giá trị hợp lý	Dự phòng	Giá gốc	Giá trị hợp lý	Dự phòng
	<i>Cost</i>	<i>Fair value</i>	<i>Reserve Value</i>	<i>Cost</i>	<i>Fair value</i>	<i>Reserve Value</i>
Cty CP Logistics						
Vinalink	6,900,000,000	12,246,706,500		6,900,000,000	10,616,340,000	
Cty CP Vinafreight	9,625,000,000	10,418,625,000		9,625,000,000	8,334,900,000	(1,290,100,000)
<b>Cộng</b>	<b>16,525,000,000</b>	<b>22,665,331,500</b>	<b>-</b>	<b>16,525,000,000</b>	<b>18,951,240,000</b>	<b>(1,290,100,000)</b>

Công ty đã xác định giá trị hợp lý của khoản đầu tư vào công ty CP Logistics Vinalink và Công ty CP Vinafreight trên cơ sở giá niêm yết trên sàn giao dịch chứng khoán và số lượng cổ phiếu mà Công ty đang nắm giữ

b) Đầu tư tài chính dài hạn được chi tiết như sau:

*Investments held to maturity*

	Cuối quý			Đầu năm		
	Closing			Opening		
	Giá gốc	Giá trị ghi sổ	Dự phòng	Giá gốc	Giá trị ghi sổ	Dự phòng
<b>- Đầu tư vào công ty con</b>	24,000,000,000	24,000,000,000		24,000,000,000	24,000,000,000	
<i>Investments in subsidiaries</i>						
<b>- Đầu tư vào công ty liên doanh, liên kết</b>						
+ Công ty CP Cảng Mĩpec	310,765,050,000	310,765,050,000		310,765,050,000	310,765,050,000	

**THUYẾT MINH BÁO CÁO TÀI CHÍNH**

*NOTES TO THE FINANCIAL STATEMENTS*

Quý 3.2024

Quarter 3rd year 2024

Đơn vị tính là Đồng Việt Nam trừ trường hợp được ghi chú khác

Unit of currency is the Vietnamese dong unless it is otherwise noted

**- Đầu tư vào đơn vị khác**

	23,445,240,000	23,445,240,000	-	23,445,240,000	23,376,897,673	(68,342,327)
+ Công ty TNHH Mitsui Soko Việt Nam	2,260,000,000	2,260,000,000	-	2,260,000,000	2,191,657,673	(68,342,327)
+ Công ty CP dịch vụ Logistics Thăng Long	21,185,240,000	21,185,240,000		21,185,240,000	21,185,240,000	

- Tóm tắt tình hình hoạt động của Công ty con, công ty liên doanh, liên kết trong kỳ

\* Thông tin về công ty con:

+ Công ty con là công ty TNHH Giao nhận Vận tải Hà thành, được đầu tư 100% vốn từ công ty CP GNVN Ngoại thương

+ Công ty con hoạt động trong lĩnh vực ngành nghề tương tự công ty mẹ.

*Hanoitrans International Freight Forwarders is a subsidiary and is invested 100% of the capital from VNT Logistics JSC*

\* Thông tin về công ty liên kết:

+ Tên Công ty: Công ty Cổ phần Cảng Mipec

+ Hoạt động trong lĩnh vực Cảng biển, Logistics

- Các giao dịch trọng yếu giữa doanh nghiệp và công ty con, liên doanh, liên kết trong kỳ

**5.3. Phải thu của khách hàng ( Receivables from customers )**

	Số cuối quý	Số đầu năm
	Closing	Opening
a) Phải thu của khách hàng ngắn hạn ( Short-term receivables from customers )		
KH có công nợ lớn		
CÔNG TY TNHH TIẾP VẬN KCL	5,741,343,115	5,745,359,435
CÔNG TY CỔ PHẦN HỢP KIM SẮT TÂN AN	11,615,943,577	1,479,870,856
SJ LOGISTICS KOREA CO LTD	19,601,479,792	-

## THUYẾT MINH BÁO CÁO TÀI CHÍNH

### NOTES TO THE FINANCIAL STATEMENTS

Quý 3.2024

Quarter 3rd year 2024

Đơn vị tính là Đồng Việt Nam trừ trường hợp được ghi chú khác

Unit of currency is the Vietnamese dong unless it is otherwise noted

Các khoản phải thu khách hàng khác <i>Other receivables from</i>	124,732,199,516	82,535,064,044
b) Phải thu khách hàng dài hạn		
<b>Cộng (Total)</b>	<b>161,690,966,000</b>	<b>89,760,294,335</b>

#### 5.4. Phải thu khác (*Other receivables*)

	Số cuối quý		Số đầu năm	
	<i>Closing</i>		<i>Opening</i>	
a) Ngắn hạn ( <i>Short-term</i> )	Giá trị	Dự phòng	Giá trị	Dự phòng
- Ký cược, ký quỹ <i>Collateral, deposit</i>	1,141,745,000		655,550,000	
- Tạm ứng <i>Advance</i>	1,811,525,803		3,059,503,657	
- Phải thu khác <i>Other receivables</i>	3,352,134,869		8,872,607,624	
<b>Cộng (Total)</b>	<b>6,305,405,672</b>	<b>-</b>	<b>12,587,661,281</b>	<b>-</b>

#### b) Dài hạn (*Long-term*)

#### 5.5. Tài sản thiếu chờ xử lý



## THUYẾT MINH BÁO CÁO TÀI CHÍNH

### NOTES TO THE FINANCIAL STATEMENTS

Quý 3.2024

Quarter 3rd year 2024

Đơn vị tính là Đồng Việt Nam trừ trường hợp được ghi chú khác

Unit of currency is the Vietnamese dong unless it is otherwise noted

#### 5.6. Nợ xấu (Bad debts)

	Cuối quý		Đầu năm	
	Closing		Opening	
	Giá gốc	Giá trị có thể thu hồi	Giá gốc	Giá trị có thể thu hồi
	Cost	Recoverable value	Cost	Recoverable value
Công ty TNHH MTV chế tạo thiết bị và đóng tàu Hải phòng		0	1,115,620,730	
Công ty TNHH Thương Mại Đầu tư Nhật Phương	5,300,180,797	0	5,300,180,797	0
Các khách hàng khác (Other customers)	3,251,777,852	2,167,816,745	576,512,303	352,091,601
<b>Cộng (Total)</b>	<b>8,551,958,649</b>	<b>2,167,816,745</b>	<b>6,992,313,830</b>	<b>352,091,601</b>

#### 5.7. Hàng tồn kho

#### 5.8. Tài sản dở dang dài hạn (Unfinished long-term assets)

	Cuối quý	Đầu năm
	Closing	Opening
Xây dựng cơ bản dở dang		
Chi tiết các công trình chiếm từ 10% tổng giá trị XD CB		
- Mua sắm		
- XD CB (Construction costs):		
Khảo sát trụ sở Số 2 Bích Câu	671,589,990	671,589,990
- Công trình khác	69,339,000	69,339,000
<b>Cộng (Total)</b>	<b>740,928,990</b>	<b>740,928,990</b>

## THUYẾT MINH BÁO CÁO TÀI CHÍNH

### NOTES TO THE FINANCIAL STATEMENTS

Quý 3.2024

Quarter 3rd year 2024

Đơn vị tính là Đồng Việt Nam trừ trường hợp được ghi chú khác

Unit of currency is the Vietnamese dong unless it is otherwise noted

#### 5.9. Tăng, giảm tài sản cố định hữu hình (Increase or decrease in tangible fixed assets)

	Nhà cửa vật kiến trúc <i>Architectural Buildings</i>	Máy móc thiết bị <i>Machinery and equipment</i>	Phương tiện vận tải truyền đẫn <i>Vehicles &amp; Transport</i>	Thiết bị dụng cụ quản lý <i>Management tools and equipment</i>	TSCĐ khác <i>Other fixed assets</i>	Tổng cộng <i>Total</i>
<b>Nguyên giá (Cost)</b>						
Số dư đầu quý <i>Opening balance</i>	52,967,101,368	10,581,237,165	38,610,605,901	423,201,226	855,470,000	103,437,615,660
Mua trong quý <i>Purchase during quarter</i>						
Đầu tư XDCB hoàn Thanh lý, nhượng Giảm khác						
Số dư cuối quý <i>Closing balance</i>	52,967,101,368	10,581,237,165	38,610,605,901	423,201,226	855,470,000	103,437,615,660
<b>Giá trị hao mòn lũy kế <i>Accumulated depreciation</i></b>						
Số dư đầu quý <i>Opening balance</i>	30,074,512,714	9,558,469,072	38,250,626,065	432,393,176	855,470,000	79,171,471,027
Khấu hao trong quý <i>Depreciation during the quarter</i>	684,664,266	139,099,485	79,998,599	5,366,667	-	909,129,017
Tăng khác						
Thanh lý, nhượng Giảm khác						
Số dư cuối quý <i>Closing balance</i>	30,759,176,980	9,697,568,557	38,330,624,664	437,759,843	855,470,000	80,080,600,044
<b>Giá trị còn lại (Residual value)</b>						
Tại ngày đầu quý <i>At the opening day</i>	22,892,588,654	1,022,768,093	359,979,836	(9,191,950)	-	24,266,144,633
Tại ngày cuối quý <i>At the closing day</i>	22,207,924,388	883,668,608	279,981,237	(14,558,617)	-	23,357,015,616

- Giá trị còn lại cuối kỳ của TSCĐ hữu hình dùng để thế chấp, cầm cố đảm bảo khoản vay

**THUYẾT MINH BÁO CÁO TÀI CHÍNH**

*NOTES TO THE FINANCIAL STATEMENTS*

Quý 3.2024

Quarter 3rd year 2024

Đơn vị tính là Đồng Việt Nam trừ trường hợp được ghi chú khác

*Unit of currency is the Vietnamese dong unless it is otherwise noted*

- Nguyên giá TSCĐ cuối năm đã khấu hao hết nhưng vẫn còn sử

46,846,559,313

*Cost of fixed assets at the end of year are fully depreciated but still in use*

- Nguyên giá TSCĐ cuối năm chờ thanh lý

- Các cam kết về việc mua, bán TSCĐ hữu hình có giá trị lớn trong tương lai

- Các thay đổi khác về TSCĐ hữu hình

**5.10. Tăng giảm tài sản cố định vô hình (Increase and decrease in intangible fixed assets)**

	Quyền sử dụng đất	Phần mềm máy tính	TSCĐ vô hình khác	Tổng cộng
	<i>Land use right</i>	<i>Computer software</i>	<i>Other intangible fixed assets</i>	<i>Total</i>
<b>Nguyên giá</b>				
Số dư đầu quý	2,642,410,677	882,412,509	-	3,524,823,186
<i>Opening Balance</i>				
Mua trong quý				-
<i>Purchase during quarter</i>				
Tăng khác				-
Điều chỉnh giảm				-
Giảm khác				-
Số dư cuối quý	2,642,410,677	882,412,509	-	3,524,823,186
<i>Closing balance</i>				
<b>Giá trị hao mòn lũy kế (Accumulated depreciation)</b>				
Số dư đầu quý	1,631,145,207	882,412,509	-	2,513,557,716
<i>Opening Balance</i>				
Khấu hao trong quý	4,079,061			4,079,061
<i>Depreciation during the quarter</i>				
Tăng khác				-
Thanh lý, nhượng				-
Giảm khác				-
Số dư cuối quý	1,635,224,268	882,412,509	-	2,517,636,777
<i>Closing balance</i>				
<b>Giá trị còn lại (Residual value)</b>				
Tại ngày đầu kỳ	1,011,265,470			1,011,265,470
<i>At the opening day</i>				
Tại ngày cuối kỳ	1,007,186,409			1,007,186,409
<i>At the closing day</i>				

**THUYẾT MINH BÁO CÁO TÀI CHÍNH**

*NOTES TO THE FINANCIAL STATEMENTS*

Quý 3.2024

Quarter 3rd year 2024

Đơn vị tính là Đồng Việt Nam trừ trường hợp được ghi chú khác

*Unit of currency is the Vietnamese dong unless it is otherwise noted*

- Giá trị còn lại cuối kỳ của TSCĐ vô hình dùng để thế chấp, cầm cố đảm bảo khoản vay

- Nguyên giá TSCĐ cuối năm đã khấu hao hết nhưng vẫn còn sử dụng

**2,313,963,578**

*Cost of fixed assets at the end of year are fully depreciated but still in use*

- Thuyết minh số liệu và giải trình khác:

*Giá trị còn lại cuối kỳ của TSCĐ hữu hình là: 0 đ VNĐ và TS vô hình: 628.126.191 VNĐ đã được dùng thế chấp, cầm cố, đảm bảo cho các khoản vay*

**5.11. Tăng, giảm tài sản cố định thuê tài chính**

**5.12. Tăng, giảm tài Bất động sản đầu tư**

**5.13. Chi phí trả trước (Prepaid expenses)**

	Cuối quý <i>Closing</i>	Đầu năm <i>Opening</i>
Dài hạn (Long-term)		
- Công cụ, dụng cụ xuất dùng	85,062,622	81,192,525
<i>Tools and instruments used</i>		
<b>Cộng (Total)</b>	<b>85,062,622.0</b>	<b>81,192,525</b>

**5.14. Tài sản khác (Other assets)**

	Cuối quý <i>Closing</i>	Đầu năm <i>Opening</i>
a) Ngắn hạn (Theo từng khoản mục)		
a) Dài hạn (Theo từng khoản mục)		
<b>Cộng</b>	-	-

## THUYẾT MINH BÁO CÁO TÀI CHÍNH

### NOTES TO THE FINANCIAL STATEMENTS

Quý 3.2024

Quarter 3rd year 2024

Đơn vị tính là Đồng Việt Nam trừ trường hợp được ghi chú khác

Unit of currency is the Vietnamese dong unless it is otherwise noted

#### 5.15. Vay và nợ thuê tài chính (Loans and finance lease liabilities)

	Cuối quý		Trong năm		Đầu năm	
	Giá trị	Số có khả năng trả nợ	Tăng	Giảm	Giá trị	Số có khả năng trả nợ
	Value	Ability to repay				
a) Vay ngắn hạn	224,587,943,198	224,587,943,198	595,512,103,913	527,598,008,166	156,673,847,451	156,673,847,451
<i>Short-term Loans</i>						
b) Vay dài hạn						
<b>Cộng (Total)</b>	<b>224,587,943,198</b>	<b>224,587,943,198</b>	<b>595,512,103,913</b>	<b>527,598,008,166</b>	<b>156,673,847,451</b>	<b>156,673,847,451</b>

Chi tiết vay ngắn hạn	Hạn mức (VNĐ)	Lãi suất	Dư nợ hiện tại đến 30/09/2024
- BIDV Thanh xuân	200,000,000,000	4.4%-6%	139,285,322,711
- VCB Nam Hà Nội	30,000,000,000	5.40%	13,120,800,009
- Agribank	28,900,000,000	5.50%	9,288,502,531
- Shinhan bank	23,000,000,000	4.6%-5.2%	2,260,518,606
- Vietinbank	70,000,000,000	5.80%	44,266,165,619
- Mbbank	50,000,000,000		16,366,633,722
<b>Cộng (Total)</b>	<b>401,900,000,000</b>		<b>224,587,943,198</b>

#### 5.16. Phải trả người bán (Trade creditors)

	Cuối quý		Đầu năm	
	Giá trị	Số có khả năng trả nợ	Giá trị	Số có khả năng trả nợ
	Value	Ability to repay		
a) Các khoản phải trả người bán ngắn hạn				
<i>Short-term Trade creditors</i>				
Regional container Lines Public Co.,	56,324,345,703	56,324,345,703	113,172,594,913	113,172,594,913

**THUYẾT MINH BÁO CÁO TÀI CHÍNH**

NOTES TO THE FINANCIAL STATEMENTS

Quý 3.2024

Quarter 3rd year 2024

Đơn vị tính là Đồng Việt Nam trừ trường hợp được ghi chú khác

Unit of currency is the Vietnamese dong unless it is otherwise noted

CÔNG TY TNHH AN PHÁT 68			3,537,366,610	3,537,366,610
QATAR AIRWAYS GROUP	3,148,785,890	3,148,785,890	-	-
- Phải trả cho các đối tượng khác	63,023,743,627	63,023,743,627	35,072,677,359	35,072,677,359
b) Các khoản phải trả người bán dài hạn				
<b>Cộng (Total)</b>	<b>122,496,875,220</b>	<b>122,496,875,220</b>	<b>151,782,638,882</b>	<b>151,782,638,882</b>
d) Phải trả cho người bán là các bên liên quan				

**5.17. Thuế và các khoản phải thu/ phải nộp nhà nước (Taxes and amounts payable to the State)**

	Đầu quý	Số phải nộp trong quý	Số đã thực nộp trong quý	Cuối quý
	Opening	Payables during quarter	Net payables during quarter	Closing
a) Phải nộp (Amounts payable)				
Thuế thu nhập doanh nghiệp (CIT)	2,152,788,925	136,400,369	-	2,289,189,294
Thuế GTGT (VAT)	878,696,094	1,310,513,282	-	2,189,209,376
Thuế thu nhập cá nhân (PIT)	180,598,243	1,057,194,352	961,216,662	276,575,933
- Thuế TNCN CBCNV	110,906,839	383,472,976	391,763,903	102,615,912
- Thuế khấu trừ 10%	69,691,404	673,721,376	569,452,759	173,960,021
- Đầu tư vốn	-	-	-	-
Các loại thuế khác (Other taxes)	13,479,695	-	13,479,695	-
- Thuế nhà đất, tiền thuê đất	-	-	-	-
- Thuế bảo vệ môi trường và các loại thuế khác	13,479,695	-	13,479,695	-
<b>Cộng/ Total</b>	<b>3,225,562,957</b>	<b>2,504,108,003</b>	<b>974,696,357</b>	<b>4,754,974,603</b>
Thuế GTGT được khấu trừ (VAT deducted)	1,752,425		1,752,425	-
Thuế cước	1,729,970,173			1,729,970,173

## THUYẾT MINH BÁO CÁO TÀI CHÍNH

### NOTES TO THE FINANCIAL STATEMENTS

Quý 3.2024

Quarter 3rd year 2024

Đơn vị tính là Đồng Việt Nam trừ trường hợp được ghi chú khác

Unit of currency is the Vietnamese dong unless it is otherwise noted

#### 5.18. Chi phí phải trả (Accrued expenses)

	Cuối quý	Đầu năm
	Closing	Opening
Ngắn hạn (Short-term)	13,996,349,838	8,919,255,781
Dài hạn (Long-term)	-	-
- Các khoản trích trước khác (Other accruals)		
<b>Cộng (Total)</b>	<b>13,996,349,838</b>	<b>8,919,255,781</b>

#### 5.19. Phải trả khác (Other payables)

	Cuối quý	Đầu năm
	Closing	Opening
- Nhận ký quỹ, ký cược ngắn hạn Mortgages, collateral, deposits	1,055,733,249	6,657,277,945
- Nhận ký quỹ, ký cược dài hạn	676,350,000	2,044,094,000
- Cổ tức, lợi nhuận phải trả Dividends and profits payable		
- Các khoản phải trả, phải nộp khác Other payables	280,174,843	788,635,589
<b>Cộng/ Total</b>	<b>2,012,258,092</b>	<b>9,490,007,534</b>

#### 5.20. Doanh thu chưa thực hiện

## THUYẾT MINH BÁO CÁO TÀI CHÍNH

### NOTES TO THE FINANCIAL STATEMENTS

Quý 3.2024

Quarter 3rd year 2024

Đơn vị tính là Đồng Việt Nam trừ trường hợp được ghi chú khác

Unit of currency is the Vietnamese dong unless it is otherwise noted

#### 5.21. Trái phiếu phát hành

##### a) Trái phiếu chuyển đổi

#### 5.22. Cổ phiếu ưu đãi phân loại là nợ phải trả

#### 5.23. Dự phòng phải trả

#### 5.24. Tài sản thuế thu nhập hoãn lại và thuế thu nhập hoãn lại phải trả

#### 5.25. Vốn chủ sở hữu (Equity)

##### a) Bảng đối chiếu biến động của vốn chủ sở hữu (Reference Table of equity volatility)

##### Các khoản mục thuộc vốn chủ sở hữu (Items under equity)

	Vốn góp của CSH	Thặng dư vốn CP	Cổ phiếu quỹ	Quyền chọn chuyển đổi trái phiếu	Lợi nhuận sau thuế chưa phân phối và	Cộng
	Equity capital	Equity Surplus	Treasury shares		Profit after tax undistributed	Total
Số dư đầu quý trước (01.1.2024) <i>Opening balance of previous quarter</i>	166,994,970,000	57,826,051,991	(1,349,185,562)	531,977,480	133,907,436,299	357,911,250,208
- Lãi quý này ( Earnings from this quarter)					9,633,986,815	9,633,986,815
Số dư đầu quý này <i>Opening Balance</i>	166,994,970,000	57,826,051,991	(1,349,185,562)	531,977,480	143,541,423,114	367,545,237,023
- Lãi quý này ( Earnings from this quarter)					703,217,092	703,217,092
Số dư cuối Quý 3.2024 (Closing Balance of Quarter 3/2024)	166,994,970,000	57,826,051,991	(1,349,185,562)	531,977,480	144,244,640,206	368,248,454,115



## THUYẾT MINH BÁO CÁO TÀI CHÍNH

NOTES TO THE FINANCIAL STATEMENTS

Quý 3.2024

Quarter 3rd year 2024

Đơn vị tính là Đồng Việt Nam trừ trường hợp được ghi chú khác

Unit of currency is the Vietnamese dong unless it is otherwise noted

b) Chi tiết góp vốn chủ sở hữu (Equity contribution in details)

	Số cuối quý	Tỷ lệ	Số đầu năm	Tỷ lệ
	Closing	Ratio	Closing	Ratio
Vốn góp của Công ty CP Vinafreight	41,537,040,000	24.87%	41,537,040,000	24.87%
Vốn góp của Công ty CP Transimex	36,369,640,000	21.78%	36,357,640,000	21.77%
Vốn góp Công ty Cổ phần VNT Holdings	27,780,000,000	16.64%	27,780,000,000	16.64%
Vốn góp của Lionas Fund Co.,Ltd	17,136,000,000	10.26%	17,136,000,000	10.26%
Vốn góp của Công ty CP Giao nhận Kho vận Ngoại thương Việt Nam Ông Nguyễn Xuân Hùng	12,623,100,000	7.56%	12,623,100,000	7.56%
Bà Lê Thuý Linh	9,500,000,000	5.69%	8,497,360,000	5.09%
Vốn góp của các đối tượng khác (Paid-in capital of other object)	22,049,190,000	13.20%	23,063,830,000	13.81%
	<b>166,994,970,000</b>	<b>100.00%</b>	<b>166,994,970,000</b>	<b>100%</b>

## THUYẾT MINH BÁO CÁO TÀI CHÍNH

### NOTES TO THE FINANCIAL STATEMENTS

Quý 3.2024

Quarter 3rd year 2024

Đơn vị tính là Đồng Việt Nam trừ trường hợp được ghi chú khác

Unit of currency is the Vietnamese dong unless it is otherwise noted

c) Các giao dịch về vốn chủ sở hữu và phân phối cổ tức, chia lợi nhuận (Transactions in equity and distribution of dividends, profit sharing)

	Quý này năm nay <i>This year</i>	Quý này năm trước <i>Previous year</i>
- Vốn đầu tư của CSH (Equity)		
+ Vốn góp đầu quý (Paid-in capital at beginning of quarter)	166,994,970,000	166,994,970,000
+ Vốn góp tăng trong quý (Paid-in capital increasing during the quarter)		
+ Vốn góp giảm trong quý		
+ Vốn góp cuối quý (Paid-in capital at end of the quarter)	166,994,970,000	166,994,970,000
- Cổ tức lợi nhuận đã chia (Dividends Profit shared)		
d) Cổ phiếu (Shares)	<b>Cuối quý</b> <i>Closing</i>	<b>Đầu quý</b> <i>Opening</i>
- Số lượng CP phổ thông đăng ký phát hành	16,699,497	16,699,497
- Số lượng CP phổ thông đã bán ra công chúng	16,699,497	16,699,497
- Số lượng CP phổ thông được mua lại		
(Cổ phiếu quỹ - Treasury shares)	55,400	55,400
- Số lượng cổ phiếu đang lưu hành (Number of shares outstanding)	16,644,097	16,644,097

Mệnh giá cổ phiếu đang lưu hành là 10.000đ/CP

Par value of share outstanding is 10,000d/share

g) Thu nhập và chi phí, lãi hoặc lỗ được ghi nhận trực tiếp vào vốn CSH theo quy định của các chuẩn mực kế toán cụ thể

## THUYẾT MINH BÁO CÁO TÀI CHÍNH

### NOTES TO THE FINANCIAL STATEMENTS

Quý 3.2024

Quarter 3rd year 2024

Đơn vị tính là Đồng Việt Nam trừ trường hợp được ghi chú khác

Unit of currency is the Vietnamese dong unless it is otherwise noted

#### 5.26. Chênh lệch đánh giá lại tài sản

Quý này  
năm nay

Quý này  
năm trước

Lý do thay đổi số đầu và cuối năm

Tài sản nào được đánh giá, theo QĐ nào

#### 5.27. Chênh lệch tỷ giá

- Chênh lệch tỷ giá do chuyển đổi BCTC
- Chênh lệch tỷ giá ps vì các nguyên nhân khác

#### 5.28. Nguồn kinh phí

#### 5.29. Các khoản mục ngoài Bảng cân đối kế toán (Items outside the balance sheet)

- a) Tài sản thuê ngoài
- b) Tài sản nhận giữ hộ

c) Ngoại tệ các loại (Foreign currencies)	Cuối quý Closing	Đầu năm Opening
+ USD	3,030,959.71	1,698,260.59
+ SGD	680.86	680.86
+ EUR	683.67	12,944.20

- d) Kim khí quý, đá quý

## THUYẾT MINH BÁO CÁO TÀI CHÍNH

### NOTES TO THE FINANCIAL STATEMENTS

Quý 3.2024

Quarter 3rd year 2024

Đơn vị tính là Đồng Việt Nam trừ trường hợp được ghi chú khác

Unit of currency is the Vietnamese dong unless it is otherwise noted

e) Các thông tin khác về khoản mục ngoài BCDKT

## 6. Thông tin bổ sung cho các khoản mục trình bày trong báo cáo kết quả kinh doanh

*Additional information for items presented in the income statement*

### 6.1. Doanh thu bán hàng và cung cấp dịch vụ (Revenue from sales and service provider)

	Quý 3.2024	Quý 3.2023
	<i>Quarter 3.2024</i>	<i>Quarter 3.2023</i>
Doanh thu cung cấp DV	284,443,463,224	125,522,615,235
<i>Revenue from service provider</i>	<u>284,443,463,224</u>	<u>125,522,615,235</u>

Doanh thu với các bên liên quan

### 6.2. Giá vốn hàng bán (Cost of goods sold)

	Quý 3.2024	Quý 3.2023
	<i>Quarter 3.2024</i>	<i>Quarter 3.2023</i>
Chi phí nhân công	10,242,884,141	8,496,224,841
<i>Labor costs</i>		
Chi phí công dụng	25,059,922	69,425,426
<i>Tools and supplies</i>		
Chi phí khấu hao	784,417,482	833,087,238
<i>Depreciation of fixed assets</i>		
Chi phí dịch vụ	258,640,598,528	107,071,558,555
<i>Cost of hired services</i>		
Chi phí bằng tiền	3,959,182,947	4,605,452,928
<i>Other expenses in cash</i>		
	<u>273,652,143,020</u>	<u>121,075,748,988</u>

## THUYẾT MINH BÁO CÁO TÀI CHÍNH

### NOTES TO THE FINANCIAL STATEMENTS

Quý 3.2024

Quarter 3rd year 2024

Đơn vị tính là Đồng Việt Nam trừ trường hợp được ghi chú khác

Unit of currency is the Vietnamese dong unless it is otherwise noted

### 6.3. Doanh thu hoạt động tài chính (Revenue from financial activities)

	Quý 3.2024	Quý 3.2023
	Quarter 3.2024	Quarter 3.2023
Lợi nhuận được chia	1,295,848,800	694,575,000
<i>Profits distributed</i>		
- Cổ tức VNL		694,575,000
- Cổ tức VNF	694,575,000	
- Cổ tức Công ty Thăng Long Logistics	601,273,800	
- Lãi Hanotrans		
Lãi tiền gửi ngân	682,001,516	2,676,698,752
<i>Interest on bank deposits</i>		
Lãi chênh lệch tỷ giá hối đoái	210,980,883	936,355,477
<i>Interest on exchange rate differences</i>		
	2,188,831,199	4,307,629,229

### 6.4. Chi phí tài chính ( Revenue from financial operations)

	Quý 3.2024	Quý 3.2023
	Quarter 3.2024	Quarter 3.2023
Lỗ chênh lệch tỷ giá hối đoái	2,772,672,208	1,274,672,510
<i>Gains from foreign exchange differences</i>		
Lãi tiền vay	3,448,408,596	2,750,277,571
<b>Cộng</b>	6,221,080,804	4,024,950,081

**THUYẾT MINH BÁO CÁO TÀI CHÍNH**

*NOTES TO THE FINANCIAL STATEMENTS*

Quý 3.2024

Quarter 3rd year 2024

Đơn vị tính là Đồng Việt Nam trừ trường hợp được ghi chú khác

Unit of currency is the Vietnamese dong unless it is otherwise noted

**6.5. Chi phí quản lý doanh nghiệp (General and administration expense)**

	Quý 3.2024	Quý 3.2023
	Quarter 3.2024	Quarter 3.2023
Chi phí nhân viên <i>Staff costs</i>	3,070,867,198	2,419,741,665
Chi phí đồ dùng văn phòng <i>Office supplies</i>	6,049,848	136,082,818
Chi phí khấu hao <i>Depreciation of fixed assets</i>	128,790,596	159,018,468
Thuế, phí và lệ phí <i>Taxes, fees and duty</i>	-	198,513,161
Chi phí dự phòng <i>Redundancy costs</i>	696,425,432	(1,189,650,921)
Chi phí bằng tiền <i>Other cash costs</i>	2,021,884,818	2,190,349,393
	<u>5,924,017,892</u>	<u>3,914,054,584</u>

**6.6. Thu nhập khác ( Other earnings )**

	Quý 3.2024	Quý 3.2023
	Quarter 3.2024	Quarter 3.2023
Thu nhập khác (Other earnings)	28,014,753	27,537,671

**6.7. Chi phí khác ( Other expenses )**

	Quý 3.2024	Quý 3.2023
	Quarter 3.2024	Quarter 3.2023
Chi phí khác (Other expenses)	23,450,000	89,690,930

## THUYẾT MINH BÁO CÁO TÀI CHÍNH

### NOTES TO THE FINANCIAL STATEMENTS

Quý 3.2024

Quarter 3rd year 2024

Đơn vị tính là Đồng Việt Nam trừ trường hợp được ghi chú khác

Unit of currency is the Vietnamese dong unless it is otherwise noted

#### 6.8. Chi phí thuế thu nhập doanh nghiệp hiện hành và lợi nhuận sau thuế

##### Current Corporate income tax and profit after tax

	Quý 3.2024	Quý 3.2023
	Quarter 3.2024	Quarter 3.2023
Lợi nhuận kế toán trước thuế: <i>Profit before tax</i>	839,617,460	753,337,552
Lãi được chia <i>Profits distributed</i>	1,295,848,800	694,575,000
Lãi CLTG các khoản tiền tệ có gốc ngoại tệ		826,591,124
Lỗ CLTG các khoản tiền tệ có gốc ngoại tệ		
Chi phí không được trừ <i>Non-deductible expenses</i>	14,270,124	18,911,057
Chi phí lãi vay được hồi tố theo NĐ68/2020/NĐ-CP		
Lợi nhuận tính thuế <i>CIT taxable profits</i>	(441,961,216)	(748,917,515)
Chi phí thuế TNDN hiện hành <i>Corporate income tax payable</i>	(88,392,243)	
Điều chỉnh tính lại thuế TNDN 9 đầu năm 2024	224,792,612	
<b>Lợi nhuận sau thuế (Profit after tax)</b>	<b>703,217,091</b>	<b>753,337,552</b>

## THUYẾT MINH BÁO CÁO TÀI CHÍNH

### NOTES TO THE FINANCIAL STATEMENTS

Quý 3.2024

Quarter 3rd year 2024

Đơn vị tính là Đồng Việt Nam trừ trường hợp được ghi chú khác

Unit of currency is the Vietnamese dong unless it is otherwise noted

#### 6.9. Chi phí sản xuất KD theo yếu tố (Cost of production and business as factors)

	Quý 3.2024	Quý 3.2023
	Quarter 3.2024	Quarter 3.2023
Chi phí nhân công	13,313,751,339	10,915,966,506
<i>Labor costs</i>		
Chi phí công cụ dụng cụ	31,109,770	205,508,244
<i>Tools and supplies</i>		
Chi phí khấu hao tài sản cố định	913,208,078	992,105,706
<i>Depreciation of fixed assets</i>		
Chi phí thuế, phí, lệ phí	-	198,513,161
<i>Taxes, fees and duty</i>		
Chi phí dự phòng	696,425,432	(1,189,650,921)
<i>Redundancy costs</i>		
Chi phí dịch vụ mua ngoài	258,625,598,528	107,071,558,555
<i>Cost of hired services</i>		
Chi phí khác bằng tiền	5,996,067,765	6,795,802,321
<i>Other expenses in cash</i>		
<b>Tổng cộng (Total)</b>	<b>279,576,160,912</b>	<b>124,989,803,572</b>

#### 7. Các sự kiện sau ngày kết thúc niên độ (Events after the balance sheet date)

Lập ngày 18 tháng 10 năm 2024

Hanoi, 18th Oct 2024

Người lập biểu

Prepared by

Lục Thị Minh Trang

Kế toán trưởng

Chief Accountant

Đỗ Thị Thu Hiền

Tổng Giám Đốc  
General Director



Trần Công Thành



