

TỔNG CÔNG TY THƯƠNG MẠI HÀ NỘI
CÔNG TY CỔ PHẦN THỰC PHẨM HÀ NỘI

Địa chỉ: Số 24 - 26 Trần Nhật Duật - Hoàn Kiếm - Hà Nội
Điện thoại: 04. 38256691 Fax: 04. 38282601
Email: Ketoan.thucpham@haprogroup.vn
Mã số thuế: 0100106803

BÁO CÁO
TÀI CHÍNH
QUÝ III NĂM 2024

Gồm các biểu:

- | | |
|---|-------------------|
| 1. Bảng cân đối kế toán | (Mẫu số B01 - DN) |
| 2. Báo cáo kết quả hoạt động kinh doanh | (Mẫu số B02 - DN) |
| 3. Báo cáo lưu chuyển tiền tệ | (Mẫu số B03 - DN) |
| 4. Bản thuyết minh báo cáo tài chính | (Mẫu số B09 - DN) |

BẢNG CÂN ĐỐI KẾ TOÁN
Tại ngày 30 tháng 09 năm 2024

Đơn vị tính: VND

TÀI SẢN	Mã số	Thuyết minh	Số cuối quý	Số đầu năm
A - TÀI SẢN NGẮN HẠN	100		17.883.936.565	8.475.336.380
I. Tiền và các khoản tương đương tiền	110		9.631.724.972	3.101.022.071
1. Tiền	111	V.01	4.631.724.972	3.101.022.071
2. Các khoản tương đương tiền	112		5.000.000.000	
II. Đầu tư tài chính ngắn hạn	120		-	-
1. Chứng khoán kinh doanh	121			
2. Dự phòng giảm giá chứng khoán kinh doanh	122			
3. Đầu tư nắm giữ đến ngày đáo hạn	123	V.02	-	-
III. Các khoản phải thu ngắn hạn	130		6.414.827.353	2.479.075.631
1. Phải thu ngắn hạn của khách hàng	131	V.03	2.541.030.469	3.456.925.139
2. Trả trước cho người bán ngắn hạn	132		1.342.145.056	1.418.743.546
3. Phải thu nội bộ ngắn hạn	133			
5. Phải thu về cho vay ngắn hạn	135	V.04	4.500.000.000	4.500.000.000
6. Các khoản phải thu khác	136	V.05	21.400.187.352	18.924.430.623
7. Dự phòng phải thu ngắn hạn khó đòi	137		(23.368.535.524)	(25.821.023.677)
8. Tài sản thiếu chờ xử lý	139		-	
IV. Hàng tồn kho	140		1.725.757.061	1.906.921.391
1. Hàng tồn kho	141	V.07	1.725.757.061	1.906.921.391
2. Dự phòng giảm giá hàng tồn kho	149			
V. Tài sản ngắn hạn khác	150		111.627.179	988.317.287
1. Chi phí trả trước ngắn hạn	151		111.627.179	66.023.244
2. Thuế GTGT được khấu trừ	152			
3. Thuế và các khoản khác phải thu Nhà nước	153		-	922.294.043

CÔNG TY CỔ PHẦN THỰC PHẨM HÀ NỘI

Địa chỉ: Số 24 - 26 Trần Nhật Duật - Hoàn Kiếm - Hà Nội.

Báo Cáo Tài Chính

Cho kỳ kế toán kết thúc ngày 30 tháng 09 năm 2024

Mẫu số B 01 - DN

Ban hành theo Thông tư số 200/2014/TT-BTC

Ngày 22/12/2014 của Bộ Tài Chính

4.	Giao dịch mua bán lại trái phiếu chính phủ		154		
5.	Tài sản ngắn hạn khác		155		
B - TÀI SẢN DÀI HẠN			200	157.940.668.608	124.591.046.976
I. Các khoản phải thu dài hạn			210	111.594.959	111.594.959
1.	Phải thu dài hạn của khách hàng		211		
2.	Trả trước cho người bán dài hạn		212		
3.	Vốn kinh doanh ở đơn vị trực thuộc		213		
4.	Phải thu dài hạn nội bộ		214		
5.	Phải thu về cho vay dài hạn		215		
6.	Phải thu dài hạn khác		216	111.594.959	111.594.959
7.	Dự phòng phải thu dài hạn khó đòi		219		
II. Tài sản cố định			220	48.034.214.952	50.942.446.464
1.	Tài sản cố định hữu hình		221	V.09	48.034.214.952
	Nguyên giá		222		126.586.136.313
	Giá trị hao mòn lũy kế		223		(78.551.921.361)
2.	Tài sản cố định thuê tài chính		224		
	Nguyên giá		225		
	Giá trị hao mòn lũy kế		226		
3.	Tài sản cố định vô hình		227	V.10	-
	Nguyên giá		228		227.000.000
	Giá trị hao mòn lũy kế		229		(227.000.000)
III. Bất động sản đầu tư			230		-
IV. Tài sản dở dang dài hạn			240		3.307.864.029
1.	Chi phí sản xuất, kinh doanh dở dang dài hạn		241		
2.	Chi phí xây dựng cơ bản dở dang		242		3.307.864.029
V. Các khoản đầu tư tài chính dài hạn			250		106.149.467.244
1.	Đầu tư vào công ty con		251		126.451.003.001
2.	Đầu tư vào công ty liên kết, liên doanh		252		17.900.000.000
3.	Đầu tư góp vốn vào đơn vị khác		253		1.173.049.254
4.	Dự phòng giảm giá đầu tư tài chính dài hạn		254		(39.374.585.011)
VI. Tài sản dài hạn khác			260		337.527.424
1.	Chi phí trả trước dài hạn		261	V.13	337.527.424
2.	Tài sản thuế thu nhập hoãn lại		262		
TỔNG CỘNG TÀI SẢN			270		175.824.605.173
					133.066.383.356

NGUỒN VỐN	Mã số	Thuyết minh	Số cuối quý	Số đầu năm
C - NỢ PHẢI TRẢ	300		106.324.733.897	60.640.931.931
I. Nợ ngắn hạn	310		101.277.748.522	55.771.683.443
1. Phải trả người bán ngắn hạn	311	V.16	1.594.970.289	2.254.751.486
2. Người mua trả tiền trước ngắn hạn	312		21.957.399	15.334.117
3. Thuế và các khoản phải nộp Nhà nước	313	V.17	2.849.598.795	589.786.732
4. Phải trả người lao động	314		452.814.933	953.193.430
5. Chi phí phải trả ngắn hạn	315	V.18	179.796.600	164.532.040
6. Phải trả nội bộ ngắn hạn	316			
7. Phải trả theo tiến độ kế hoạch hợp đồng xây dựng	317			
8. Doanh thu chưa thực hiện ngắn hạn	318	V.20a	1.567.229.013	1.380.139.939
9. Các khoản phải trả, phải nộp ngắn hạn khác	319	V.19	14.857.105.154	8.487.669.360
10. Vay và nợ thuê tài chính ngắn hạn	320		79.640.200.000	41.812.200.000
11. Dự phòng phải trả ngắn hạn	321			
12. Quỹ khen thưởng, phúc lợi, thưởng ban điều hành	322		114.076.339	114.076.339
13. Quỹ bình ổn giá	323			
14. Giao dịch mua bán lại trái phiếu chính phủ	324			
II. Nợ dài hạn	330		5.046.985.375	4.869.248.488
1. Phải trả dài hạn người bán	331			
2. Người mua trả tiền trước dài hạn	332			
3. Chi phí phải trả dài hạn	333			
4. Phải trả nội bộ về vốn kinh doanh	334			
5. Phải trả dài hạn nội bộ	335			
6. Doanh thu chưa thực hiện dài hạn	336	V.20b	-	-
7. Phải trả dài hạn khác	337		5.046.985.375	4.869.248.488
8. Vay và nợ thuê tài chính dài hạn	338			
9. Trái phiếu chuyển đổi	339			
10. Cổ phiếu ưu đãi	340			
11. Thuế thu nhập hoãn lại phải trả	341			
12. Dự phòng phải trả dài hạn	342			
13. Quỹ phát triển khoa học và công nghệ	343			
D - VỐN CHỦ SỞ HỮU	400		69.499.871.276	72.425.451.425
I. Vốn chủ sở hữu	410	V.25	69.499.871.276	72.425.451.425

CÔNG TY CỔ PHẦN THỰC PHẨM HÀ NỘI
Địa chỉ: Số 24 - 26 Trần Nhật Duật - Hoàn Kiếm - Hà Nội.
Báo Cáo Tài Chính
Cho kỳ kế toán kết thúc ngày 30 tháng 09 năm 2024

Mẫu số B 01 - DN
 Ban hành theo Thông tư số 200/2014/TT-BTC
 Ngày 22/12/2014 của Bộ Tài Chính

1. Vốn góp của chủ sở hữu	411	145.000.000.000	145.000.000.000
- Cổ phiếu phổ thông có quyền biểu quyết	411a	145.000.000.000	145.000.000.000
- Cổ phiếu ưu đãi	411b		
2. Thặng dư vốn cổ phần	412	285.291.856	285.291.856
3. Quyền chọn chuyển đổi trái phiếu	413		
4. Vốn khác của chủ sở hữu	414		
5. Cổ phiếu quỹ	415		
6. Chênh lệch đánh giá lại tài sản	416		
7. Chênh lệch tỷ giá hối đoái	417		
8. Quỹ đầu tư phát triển	418	540.000.000	540.000.000
9. Quỹ hỗ trợ sắp xếp doanh nghiệp	419		
10. Quỹ khác thuộc vốn chủ sở hữu	420		
11. Lợi nhuận sau thuế chưa phân phối	421	(76.325.420.580)	(73.399.840.431)
- LNST chưa phân phối lũy kế đến cuối kỳ trước	421a	(73.399.840.431)	(53.980.252.259)
- LNST chưa phân phối kỳ này	421b	(2.925.580.149)	(19.419.588.172)
12. Nguồn vốn đầu tư xây dựng cơ bản	422		
II. Nguồn kinh phí và quỹ khác	430	-	-
1. Nguồn kinh phí	431		
2. Nguồn kinh phí đã hình thành tài sản cố định	432		
TỔNG CỘNG NGUỒN VỐN	440	175.824.605.173	133.066.383.356

Người lập biểu

Phùng Thị Thúy

Kế toán trưởng

Vũ Thị Mai Hồng

Giám đốc



Nguyễn Thái Dũng

BÁO CÁO KẾT QUẢ HOẠT ĐỘNG KINH DOANH

Đơn vị tính: VND

CHỈ TIÊU	Mã số	Thuyết minh	Quý III Năm 2024	Quý III Năm 2023
1. Doanh thu bán hàng và cung cấp dịch vụ	01	VI.1	20.062.439.204	18.334.528.266
2. Các khoản giảm trừ doanh thu	02	VI.2	-	-
3. Doanh thu thuần về bán hàng và cung cấp dịch vụ	10		20.062.439.204	18.334.528.266
4. Giá vốn hàng bán	11	VI.3	13.655.837.903	11.424.719.854
5. Lợi nhuận gộp về bán hàng và cung cấp dịch vụ	20		6.406.601.301	6.909.808.412
6. Doanh thu hoạt động tài chính	21	VI.4	176.410.665	185.690.784
7. Chi phí tài chính	22	VI.5	2.208.106.369	1.171.538.974
<i>Trong đó: Chi phí lãi vay</i>	23		2.208.106.369	1.171.538.974
8. Chi phí bán hàng	25	VI.8a	1.336.855.022	1.690.505.500
9. Chi phí quản lý doanh nghiệp	26	VI.8b	3.991.999.231	4.053.109.727
10. Lợi nhuận thuần từ hoạt động kinh doanh	30		(953.948.656)	180.344.995
11. Thu nhập khác	31	VI.6	246.404.899	8.407.250
12. Chi phí khác	32	VI.7	24.600.000	-
13. Lợi nhuận khác	40		221.804.899	8.407.250
14. Tổng lợi nhuận kế toán trước thuế	50		(732.143.757)	188.752.245
15. Chi phí thuế TNDN hiện hành	51	VI.10	-	-
16. Chi phí thuế TNDN hoãn lại	52		-	-
17. Lợi nhuận sau thuế thu nhập doanh nghiệp	60		(732.143.757)	188.752.245
18. Lãi cơ bản trên cổ phiếu	60			

Người lập biểu




Phùng Thị Thúy

Kế toán trưởng



Vũ Thị Mai Hồng

Giám đốc

Nguyễn Thái Dũng

BÁO CÁO KẾT QUẢ HOẠT ĐỘNG KINH DOANH

Đơn vị tính: VND

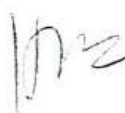
CHỈ TIÊU	Mã số	Thuyết minh	Lũy kế 9 tháng Năm 2024	Lũy kế 9 tháng Năm 2023
1. Doanh thu bán hàng và cung cấp dịch vụ	01	VI.1	58.819.489.384	62.062.063.145
2. Các khoản giảm trừ doanh thu	02	VI.2	-	99.674.871
3. Doanh thu thuần về bán hàng và cung cấp dịch vụ	10		58.819.489.384	61.962.388.274
4. Giá vốn hàng bán	11	VI.3	38.182.385.170	48.952.058.414
5. Lợi nhuận gộp về bán hàng và cung cấp dịch vụ	20		20.637.104.214	13.010.329.860
6. Doanh thu hoạt động tài chính	21	VI.4	1.542.389.921	493.562.969
7. Chi phí tài chính	22	VI.5	10.834.185.715	5.275.917.862
Trong đó: Chi phí lãi vay	23		6.365.292.794	3.795.728.085
8. Chi phí bán hàng	25	VI.8a	5.228.086.742	5.436.301.362
9. Chi phí quản lý doanh nghiệp	26	VI.8b	9.758.168.859	12.420.890.886
10. Lợi nhuận thuần từ hoạt động kinh doanh	30		(3.640.947.181)	(9.629.217.281)
11. Thu nhập khác	31	VI.6	748.883.328	40.690.596
12. Chi phí khác	32	VI.7	33.516.296	148.775.691
13. Lợi nhuận khác	40		715.367.032	(108.085.095)
14. Tổng lợi nhuận kế toán trước thuế	50		(2.925.580.149)	(9.737.302.376)
15. Chi phí thuế TNDN hiện hành	51	VI.10	-	-
16. Chi phí thuế TNDN hoãn lại	52		-	-
17. Lợi nhuận sau thuế thu nhập doanh nghiệp	60		(2.925.580.149)	(9.737.302.376)
18. Lãi cơ bản trên cổ phiếu	60			

Người lập biểu




Phùng Thị Thúy

Kế toán trưởng



Vũ Thị Mai Hồng

Giám đốc

Nguyễn Thái Dũng

BÁO CÁO LƯU CHUYỂN TIỀN TỆ
 (Theo phương pháp trực tiếp)

Đơn vị tính: VND


CHỈ TIÊU	Mã số	Thuyết minh	Quý III Năm 2024	Quý III Năm 2023
I Lưu chuyển tiền từ hoạt động kinh doanh				
1 Tiền thu từ bán hàng, cung cấp DV và DT khác	01		22.011.655.533	19.823.807.905
2 Tiền chi trả cho người cung cấp hàng hoá và dịch vụ	02		(14.775.885.684)	(12.588.679.676)
3 Tiền chi trả cho người lao động	03		(1.221.991.789)	(1.403.531.182)
4 Tiền chi trả lãi vay	04		-	(12.252.770)
5 Tiền chi nộp thuế thu nhập doanh nghiệp	05		-	-
6 Tiền thu khác từ hoạt động kinh doanh	06		531.584.588	772.705.345
7 Tiền chi khác cho hoạt động kinh doanh	07		(1.215.209.269)	(1.582.491.028)
Lưu chuyển tiền thuần từ hoạt động kinh doanh	20		5.330.153.379	5.009.558.594
II Lưu chuyển tiền từ hoạt động đầu tư				
1 Tiền chi mua sắm, XD TSCĐ & các TS dài hạn khác	21		-	-
2 Tiền thu từ thanh lý, nhượng bán TSCĐ & các TS khác	22		60.727.273	0
3 Tiền chi cho vay, mua các công cụ nợ của đơn vị khác	23		0	0
4 Tiền thu hồi cho vay, bán lại công cụ nợ của đvị khác	24		0	0
5 Tiền chi đầu tư góp vốn vào đơn vị khác	25		(2.908.510.000)	0
6 Tiền thu hồi đầu tư góp vốn vào đơn vị khác	26		0	0
7 Tiền thu lãi cho vay, cổ tức và lợi nhuận được chia	27		32.660.665	41.940.784
Lưu chuyển tiền thuần từ hoạt động đầu tư	30		(2.815.122.062)	41.940.784
III Lưu chuyển tiền từ hoạt động tài chính				
1 Tiền thu từ phát hành CP, nhận vốn góp của CSH	31		0	0
2 Tiền chi trả vốn góp cho các CSH, mua lại CP của DN đã phát hành	32		0	0
3 Tiền vay ngắn hạn, dài hạn nhận được	33		-	-
4 Tiền chi trả nợ gốc vay	34		-	(236.648.000)
5 Tiền chi trả nợ thuế tài chính	35		0	0
6 Cổ tức, lợi nhuận đã trả cho chủ sở hữu	36		0	0
Lưu chuyển tiền thuần từ hoạt động tài chính	40		0	(236.648.000)
Lưu chuyển tiền thuần trong kỳ	50		2.515.031.317	4.814.851.378
Tiền và tương đương tiền đầu kỳ	60		7.116.693.655	2.462.429.285
Ảnh hưởng của việc thay đổi tỷ giá ngoại tệ	61			
Tiền và tương đương tiền cuối kỳ	70		9.631.724.972	7.277.280.663

Người lập biểu


Kế toán trưởng

Giám đốc









Phùng Thị Thúy

Vũ Thị Mai Hồng

Nguyễn Thái Dũng

BÁO CÁO LƯU CHUYỂN TIỀN TỆ
(Theo phương pháp trực tiếp)

		Đơn vị tính: VND		
CHỈ TIÊU	Mã số	Thuyết minh	Lũy kế 9 tháng Năm 2024	Lũy kế 9 tháng Năm 2023
I Lưu chuyển tiền từ hoạt động kinh doanh				
1 Tiền thu từ bán hàng, cung cấp DV và DT khác	01		64.807.066.254	68.645.983.827
2 Tiền chi trả cho người cung cấp hàng hoá và dịch vụ	02		(42.332.687.159)	(41.949.734.742)
3 Tiền chi trả cho người lao động	03		(4.286.916.354)	(4.833.377.489)
4 Tiền chi trả lãi vay	04		-	(355.672.284)
5 Tiền chi nộp thuế thu nhập doanh nghiệp	05		-	(32.578.620)
6 Tiền thu khác từ hoạt động kinh doanh	06		3.323.175.529	3.433.548.687
7 Tiền chi khác cho hoạt động kinh doanh	07		(15.983.716.584)	(8.985.846.039)
Lưu chuyển tiền thuần từ hoạt động kinh doanh	20		5.526.921.686	15.922.323.340
II Lưu chuyển tiền từ hoạt động đầu tư				
1 Tiền chi mua sắm, XD TSCĐ & các TS dài hạn khác	21		-	-
2 Tiền thu từ thanh lý, nhượng bán TSCĐ & các TS khác	22		60.727.273	11.818.182
3 Tiền chi cho vay, mua các công cụ nợ của đơn vị khác	23		-	0
4 Tiền thu hồi cho vay, bán lại công cụ nợ của đvị khác	24		0	0
5 Tiền chi đầu tư góp vốn vào đơn vị khác	25		(40.736.529.990)	0
6 Tiền thu hồi đầu tư góp vốn vào đơn vị khác	26		0	0
7 Tiền thu lãi cho vay, cổ tức và lợi nhuận được chia	27		3.851.583.932	67.000.469
Lưu chuyển tiền thuần từ hoạt động đầu tư	30		(36.824.218.785)	78.818.651
III Lưu chuyển tiền từ hoạt động tài chính				
1 Tiền thu từ phát hành CP, nhận vốn góp của CSH	31		0	0
2 Tiền chi trả vốn góp cho các CSH, mua lại CP của DN đã phát hành	32		0	0
3 Tiền vay ngắn hạn, dài hạn nhận được	33		37.828.000.000	3.933.163.095
4 Tiền chi trả nợ gốc vay	34		-	(15.118.383.279)
5 Tiền chi trả nợ thuê tài chính	35		0	0
6 Cổ tức, lợi nhuận đã trả cho chủ sở hữu	36		0	0
Lưu chuyển tiền thuần từ hoạt động tài chính	40		37.828.000.000	(11.185.220.184)
Lưu chuyển tiền thuần trong kỳ	50		6.530.702.901	4.815.921.807
Tiền và tương đương tiền đầu kỳ	60		3.101.022.071	2.461.358.856
Ảnh hưởng của việc thay đổi tỷ giá ngoại tệ	61		0	0
Tiền và tương đương tiền cuối kỳ	70		9.631.724.972	7.277.280.663

Người lập biểu

Phùng Thị Thúy

Kế toán trưởng

Vũ Thị Mai Hồng

Giám đốc



Nguyễn Thái Dũng

CÔNG TY CỔ PHẦN THỰC PHẨM HÀ NỘI**Thuyết minh Báo cáo tài chính**

Tại ngày 30 tháng 09 năm 2024

Đơn vị tính: VNĐ

Mẫu số B 09-DN

(Ban hành theo Thông tư số 200/2014/TT-BTC

Ngày 22/12/2014 của Bộ Tài chính)

I. ĐẶC ĐIỂM HOẠT ĐỘNG CỦA DOANH NGHIỆP

Công ty Cổ phần Thực phẩm Hà Nội là Doanh nghiệp cổ phần hóa theo Quyết định số 2449/QĐ - UBND ngày 01/06/2015 về việc chuyển Công ty TNHH một thành viên Thực phẩm Hà Nội thuộc Tổng Công ty Thương mại Hà Nội thành Công ty Cổ phần

Công ty Cổ phần Thực phẩm Hà Nội hoạt động theo Giấy chứng nhận đăng ký kinh doanh mã số 0100106803, thay đổi lần thứ 17 ngày 19 tháng 01 năm 2024 do phòng Đăng ký kinh doanh của Sở Kế Hoạch và Đầu Tư Thành Phố Hà Nội cấp. Theo đó một số nội dung chủ yếu của Giấy chứng nhận đăng ký kinh doanh số 0100106803 cụ thể như sau:

Tên doanh nghiệp: CÔNG TY CỔ PHẦN THỰC PHẨM HÀ NỘI**Trụ sở chính:** Số 24 - 26 Trần Nhật Duật, Đồng Xuân, Hoàn Kiếm, Hà Nội

Vốn điều lệ của Công ty theo Giấy chứng nhận đăng ký doanh nghiệp công ty cổ phần là 145.000.000.000 đồng tương đương với 14.500.000 cổ phần. Mệnh giá mỗi cổ phần là 10.000 đồng.

Toàn bộ số cổ phần 14.500.000 là cổ phần phổ thông.

Tại thời điểm lập Báo cáo, cơ cấu tổ chức của Công ty bao gồm;**Hội đồng quản trị**

Bà Dương Thị Lam	Chủ tịch HĐQT	
Bà Ngô Lan Hương	Thành viên HĐQT	
Bà Phan Thị Thu Hiền	Thành viên HĐQT	
Bà Trần Huệ Linh	Thành viên HĐQT	
Bà Phạm Diễm Hoa	Thành viên HĐQT	Miễn nhiệm ngày 20/5/2024
Bà Lại Hà Phương	Thành viên HĐQT	Bổ nhiệm ngày 20/5/2024

Ban Giám đốc

Ông Nguyễn Thái Dũng	Giám đốc Công ty	
Bà Lê Thị Ngọc Diệp	Phó Giám đốc Công ty	
Ông Chu Việt Cường	Phó Giám đốc Công ty	
Bà Đinh Thị Chuyên	Phó Giám đốc Công ty	Miễn nhiệm ngày 01/03/2024

Ngành nghề kinh doanh:

1. Chế biến, bảo quản thịt và các sản phẩm từ thịt;
2. Chế biến, bảo quản thủy sản và các sản phẩm từ thủy sản;
3. Chế biến và bảo quản rau quả;
4. Sản xuất các loại bánh từ bột
5. Bán buôn nông, lâm sản nguyên liệu (trừ gỗ, tre, nứa) và động vật sống;

Chi tiết: Bán buôn thóc, ngô và các loại hạt ngũ cốc khác

Bán buôn thức ăn và nguyên liệu làm thức ăn cho gia súc, gia cầm và thủy sản

6. Bán buôn gạo;
7. Bán buôn thực phẩm;
8. Bán buôn đồ uống;
9. Bán buôn sản phẩm thuốc lá, thuốc lào (không bao gồm thuốc lá ngoại);
10. Bán buôn đồ dùng khác cho gia đình;
Chi tiết: Bán buôn vali, cặp, túi, ví, hàng da và giả da khác
Bán buôn nước hoa, hàng mỹ phẩm và chế phẩm vệ sinh
Bán buôn hàng gốm, sứ, thủy tinh
Bán buôn đồ điện gia dụng, đèn và bộ đèn điện
Bán buôn giường, tủ, bàn ghế và đồ dùng nội thất tương tự
Bán buôn sách, báo, tạp chí, văn phòng phẩm
Bán buôn dụng cụ thể dục, thể thao
11. Bán lẻ lương thực, thực phẩm, đồ uống, thuốc lá, thuốc lào chiếm tỷ trọng lớn trong các cửa hàng kinh doanh tổng hợp (không bao gồm thuốc lá ngoại)
12. Bán lẻ khác trong các cửa hàng kinh doanh tổng hợp;
Chi tiết: Bán lẻ trong siêu thị, trung tâm thương mại
13. Bán lẻ lương thực trong các cửa hàng chuyên doanh;
14. Bán lẻ thực phẩm trong các cửa hàng chuyên doanh;
15. Bán lẻ đồ uống trong các cửa hàng chuyên doanh;
Chi tiết: Bán lẻ đồ uống có cồn
Bán lẻ đồ uống không chứa cồn
16. Bán lẻ sản phẩm thuốc lá, thuốc lào trong các cửa hàng chuyên doanh (không bao gồm thuốc lá ngoại)
17. Bán lẻ vải, len, sợi, chỉ khâu và hàng dệt khác trong các cửa hàng chuyên doanh;
18. Bán lẻ đồ ngũ kim, sơn, kính và thiết bị lắp đặt khác trong xây dựng trong các cửa hàng chuyên doanh
Chi tiết: Bán lẻ đồ ngũ kim trong các cửa hàng chuyên doanh
Bán lẻ sơn, màu, véc ni trong các cửa hàng chuyên doanh
19. Bán lẻ thảm, đệm, chăn, màn, rèm, vật liệu phủ tường và sàn trong các cửa hàng chuyên doanh
20. Bán lẻ đồ điện gia dụng, giường, tủ, bàn, ghế và đồ nội thất tương tự, đèn và bộ đèn điện, đồ dùng gia đình khác chưa được phân vào đâu trong các cửa hàng chuyên doanh;
Chi tiết: Bán lẻ đồ điện gia dụng, đèn và bộ đèn điện trong các cửa hàng chuyên doanh
Bán lẻ giường, tủ, bàn, ghế và đồ dùng nội thất tương tự trong các cửa hàng chuyên doanh
Bán lẻ đồ dùng gia đình bằng gốm, sứ, thủy tinh trong các cửa hàng chuyên doanh
Bán lẻ nhạc cụ trong các cửa hàng chuyên doanh
21. Bán lẻ sách báo, tạp chí văn phòng phẩm trong các cửa hàng chuyên doanh;
22. Bán lẻ thiết bị, dụng cụ thể dục, thể thao trong các cửa hàng chuyên doanh;
23. Bán lẻ trò chơi, đồ chơi trong các cửa hàng chuyên doanh;
24. Bán lẻ hàng may mặc, giày dép, hàng da và giả da trong các cửa hàng chuyên doanh;
25. Bán lẻ thuốc, dụng cụ y tế, mỹ phẩm và vật phẩm vệ sinh trong các cửa hàng chuyên doanh;
Chi tiết: Bán lẻ nước hoa, mỹ phẩm và vật phẩm vệ sinh trong các cửa hàng chuyên doanh

26. Nhà hàng và các dịch vụ ăn uống phục vụ lưu động
27. Cung cấp dịch vụ ăn uống theo hợp đồng không thường xuyên với khách hàng;
28. Dịch vụ ăn uống khác;
29. Dịch vụ phục vụ đồ uống;
30. Bán buôn tổng hợp;
31. Hoạt động dịch vụ hỗ trợ kinh doanh khác còn lại chưa được phân vào đâu;
Chi tiết: Xuất nhập khẩu các mặt hàng Công ty kinh doanh
32. Bán lẻ hàng hóa khác mới trong các cửa hàng chuyên doanh;
Chi tiết: Bán lẻ đồng hồ, kính mắt trong các cửa hàng chuyên doanh (trừ kính thuốc)
Bán lẻ máy ảnh, phim ảnh và vật liệu ảnh trong các cửa hàng chuyên doanh
33. Hoạt động dịch vụ hỗ trợ khác liên quan đến vận tải
34. Kho bãi và lưu giữ hàng hóa
35. Kinh doanh bất động sản, quyền sử dụng đất thuộc chủ sở hữu, chủ sử dụng hoặc đi thuê
Chi tiết: Kinh doanh bất động sản
36. Hoạt động dịch vụ hỗ trợ trực tiếp cho vận tải đường sắt và đường bộ
Chi tiết: Hoạt động quản lý bãi đỗ xe ô tô, bãi đỗ xe đạp, xe máy
37. Dịch vụ lưu trú ngắn ngày;
Chi tiết: Khách sạn
Biệt thự hoặc căn hộ kinh doanh dịch vụ lưu trú ngắn ngày
Nhà khách, nhà nghỉ kinh doanh dịch vụ lưu trú ngắn ngày
38. Sản xuất món ăn, thức ăn chế biến sẵn
39. Sản xuất thực phẩm khác chưa được phân vào đâu

II. KỲ KẾ TOÁN, ĐƠN VỊ TIỀN TỆ SỬ DỤNG TRONG KẾ TOÁN

2.1 Kỳ kế toán

Kỳ kế toán của Công ty Cổ phần Thực phẩm Hà Nội bắt đầu từ ngày 01/01/2024 và kết thúc tại ngày 30/09/2024;

2.2 Đơn vị tiền tệ sử dụng trong ghi chép kế toán

Công ty sử dụng đồng Việt Nam (VNĐ) làm đơn vị tiền tệ để hạch toán kế toán và lập Báo cáo tài chính;

III. CHUẨN MỰC VÀ CHẾ ĐỘ KẾ TOÁN ÁP DỤNG

3.1 Chế độ kế toán áp dụng

Công ty áp dụng các chuẩn mực kế toán, chế độ kế toán doanh nghiệp Việt nam được ban hành theo Thông tư số 200/TT-BTC ngày 22/12/2014 của Bộ Tài Chính và các thông tư hướng dẫn thực hiện chuẩn mực kế toán của Bộ Tài chính trong việc lập và trình bày Báo cáo tài chính.

3.2 Tuyên bố về việc tuân thủ Chuẩn mực kế toán và Chế độ kế toán Việt Nam

+ Cho kỳ hoạt động từ ngày 01/01/2024 đến ngày 30/09/2024, Công ty lập Báo cáo tài chính theo hướng dẫn tại các Thông tư số 89/2002/TT-BTC ngày 09/10/2002, Thông tư số 105/2003/TT-BTC ngày 04/11/2003, Thông tư số 23/2005/TT-BTC ngày 30/03/2005, Thông tư số 20/2006/TT-BTC ngày 20/03/2006, Thông tư số 21/2006/TT-BTC ngày 20/03/2006 của Bộ Tài chính - Hướng dẫn thực hiện các chuẩn mực kế toán Việt Nam;

+ Các Báo cáo tài chính được lập theo nguyên tắc giá gốc;

3.3 Hình thức kế toán áp dụng

Công ty tổ chức hạch toán kế toán theo hình thức Nhật ký chứng từ;

IV. CÁC CHÍNH SÁCH KẾ TOÁN ÁP DỤNG CHO VIỆC LẬP BÁO CÁO TÀI CHÍNH

4.1 Nguyên tắc ghi nhận các khoản tiền

+ Tiền bao gồm: Tiền mặt, tiền gửi ngân hàng và tiền đang chuyển. Tương đương tiền là những khoản đầu tư ngắn hạn, có tính thanh khoản cao mà sẵn sàng có thể chuyển đổi thành những khoản tiền xác định với thời gian đáo hạn ban đầu nhỏ hơn hoặc bằng ba tháng và không có rủi ro đáng kể nào về thay đổi giá trị;

+ Các nghiệp vụ kinh tế phát sinh bằng ngoại tệ được quy đổi ra đồng Việt Nam theo tỷ giá giao dịch thực tế tại thời điểm phát sinh nghiệp vụ. Tại thời điểm cuối năm các khoản mục tiền tệ có gốc ngoại tệ được quy đổi theo tỷ giá mua vào của Ngân hàng thương mại nơi doanh nghiệp mở tài khoản công bố tại ngày kết thúc niên độ kế toán.

+ Chênh lệch tỷ giá thực tế phát sinh trong kỳ và chênh lệch tỷ giá do đánh giá lại số dư các khoản mục tiền tệ tại thời điểm cuối năm được kết chuyển vào doanh thu hoặc chi phí tài chính trong năm tài chính.

4.2 Chính sách đối với hàng tồn kho

+ Hàng tồn kho được tính theo giá gốc. Trường hợp giá trị thuần có thể thực hiện được thấp hơn giá gốc thì phải tính theo giá trị thuần có thể thực hiện được. Giá trị hàng mua vào bao gồm: Giá mua (hoặc chi phí thu mua) cộng chi phí vận chuyển, các loại thuế gián thu không được khấu trừ, không được hoàn lại và các chi phí khác (nếu có) và các chi phí liên quan trực tiếp khác phát sinh để có được hàng tồn kho ở địa điểm và trạng thái hiện tại.

+ Giá trị hàng tồn kho cuối kỳ được xác định trên cơ sở: Số lượng thông qua công tác kiểm kê hàng tồn kho và đơn giá tồn kho cuối kỳ của từng mặt hàng;

+ Giá trị hàng tồn kho được xác định theo phương pháp bình quân gia quyền.

+ Hàng tồn kho được hạch toán theo phương pháp kê khai thường xuyên.

+ Lập dự phòng giảm giá hàng tồn kho: Hàng năm khi kết thúc năm tài chính Công ty tiến hành kiểm kê, phân loại và xác định số lượng và giá trị của hàng tồn kho kém, mất phẩm chất để tiến hành trích lập, sử dụng và hoàn nhập các khoản dự phòng giảm giá hàng tồn kho theo đúng quy định tại thông tư số 228/2009/TT-BTC ngày 07 tháng 12 năm 2009 của Bộ Tài chính.

4.3 Nguyên tắc ghi nhận các khoản phải thu và phải thu khác

+ Các khoản phải thu được đánh giá theo giá trị thuần ước tính có thể thu được, sau khi lập dự phòng cho các khoản phải thu khó đòi.

+ Lập dự phòng phải thu khó đòi: Hàng năm khi kết thúc năm tài chính Công ty tiến hành đối chiếu, phân loại và xác định các đối tượng công nợ phải thu khó đòi và ước tính giá trị có thể tổn thất để tiến hành trích lập, sử dụng và hoàn nhập các khoản dự phòng phải thu khó đòi theo đúng quy định tại thông tư số 228/2009/TT-BTC ngày 07 tháng 12 năm 2009 của Bộ Tài chính.

4.4 Ghi nhận và khấu hao tài sản cố định

Nguyên tắc ghi nhận tài sản cố định

+ Tài sản cố định được phản ánh theo nguyên giá, khấu hao lũy kế và giá trị còn lại. Khi tài sản được bán thanh lý, nguyên giá và giá trị khấu hao lũy kế của tài sản được loại khỏi tài khoản và lãi lỗ phát sinh từ việc thanh lý tài sản được hạch toán vào Báo cáo kết quả kinh doanh;

+ Nguyên giá của TSCĐ hữu hình bao gồm: Giá mua, thuế nhập khẩu, các khoản thuế không được hoàn lại và các chi phí liên quan đến việc đưa tài sản vào trạng thái và vị trí sẵn sàng sử dụng. Các chi phí phát sinh sau khi TSCĐ được đưa vào sử dụng như: Chi phí sửa chữa, bảo dưỡng và đại tu thường được hạch toán vào chi phí trong kỳ báo cáo;

+ Nguyên giá của TSCĐ vô hình: Được xác định trong từng trường hợp cụ thể theo quy định tại chuẩn mực kế toán Việt nam số 04;

Phương pháp khấu hao tài sản cố định

+ Khấu hao TSCĐ được tính theo phương pháp đường thẳng theo thời gian hữu dụng ước tính phù hợp với Thông tư số 45/2013/TT-BTC ngày 25 tháng 4 năm 2013 hướng dẫn chế độ quản lý, sử dụng và trích khấu hao tài sản cố định, cụ thể như sau:

Nhà cửa vật kiến trúc:	10 - 50 năm,
Máy móc thiết bị:	05 - 12 năm,
Phương tiện vận tải	08 - 12 năm,
Thiết bị văn phòng	05 - 10 năm,
Phần mềm quản lý	03 - 08 năm,

4.5 Nguyên tắc vốn hóa các khoản chi phí đi vay, chi phí tài chính và các khoản chi phí khác

Nguyên tắc xác định chi phí tài chính:

+ Các khoản chi phí được ghi nhận vào chi phí tài chính gồm:

- Chi phí hoặc các khoản lỗ liên quan đến các hoạt động đầu tư tài chính;
- Chi phí cho vay và đi vay vốn;
- Các khoản lỗ do thay đổi tỷ giá hối đoái của các nghiệp vụ phát sinh liên quan đến ngoại tệ;
- Dự phòng giảm giá đầu tư chứng khoán

+ Các khoản trên được ghi nhận theo tổng số phát sinh trong kỳ, không bù trừ với doanh thu hoạt động tài chính.

Nguyên tắc vốn hóa các khoản chi phí đi vay:

+ Chi phí đi vay được ghi nhận vào chi phí sản xuất, kinh doanh trong kỳ khi phát sinh, trừ chi phí đi vay liên quan trực tiếp đến việc đầu tư xây dựng hoặc sản xuất tài sản dở dang được tính vào giá trị của tài sản đó (được vốn hoá) khi có đủ các điều kiện quy định trong Chuẩn mực Kế toán Việt Nam số 16 "Chi phí đi vay".

+ Chi phí đi vay liên quan trực tiếp đến việc đầu tư xây dựng hoặc sản xuất tài sản dở dang được tính vào giá trị của tài sản đó (được vốn hoá), bao gồm các khoản lãi tiền vay, phân bổ các khoản chiết khấu hoặc phụ trội khi phát hành trái phiếu, các khoản chi phí phụ phát sinh liên quan tới quá trình làm thủ tục vay. Các chi phí đi vay được vốn hoá khi doanh nghiệp chắc chắn thu được lợi ích kinh tế trong tương lai do sử dụng tài sản đó và chi phí đi vay có thể xác định được một cách đáng tin cậy;

Tỷ lệ vốn hóa chi phí đi vay được sử dụng để xác định chi phí đi vay được vốn hóa trong kỳ

Tỷ lệ vốn hóa được tính theo tỷ lệ lãi suất bình quân gia quyền của các khoản vay chưa trả trong kỳ, ngoại trừ các khoản vay riêng biệt phục vụ cho mục đích có một tài sản dở dang;

Nguyên tắc vốn hóa các khoản chi phí khác

Các khoản mục chi phí khác được vốn hóa khi các chi phí này chắc chắn làm tăng lợi ích kinh tế trong tương lai do việc sử dụng tài sản đó;

Phương pháp phân bổ chi phí trả trước

+ Các chi phí trả trước chỉ liên quan đến chi phí sản xuất kinh doanh năm tài chính hiện tại được ghi nhận là chi phí trả trước ngắn hạn và được tính vào chi phí sản xuất kinh doanh trong năm tài chính.

+ Chi phí trả trước dài hạn của công ty là các khoản mục chi phí như: Chi phí công cụ dụng cụ phân bổ dài kỳ, Chi phí lãi vay tín dụng phải trả, chi phí quản lý cho nhiều kỳ kinh doanh;

+ Việc tính và phân bổ chi phí trả trước dài hạn vào chi phí sản xuất kinh doanh từng kỳ hạch toán được căn cứ vào tính chất, mức độ từng loại chi phí để chọn phương pháp và tiêu thức phân bổ hợp lý. Chi phí trả trước được phân bổ dần vào chi phí chi phí sản xuất kinh doanh theo phương pháp đường thẳng.

+ Tiêu thức phân bổ áp dụng đối với từng khoản mục như sau: Chi phí công cụ dụng cụ được phân bổ theo thực tế phát sinh cho hoạt động sản xuất, hoạt động bán hàng, hoạt động quản lý. Chi phí lãi vay tín dụng được phân bổ dần vào từng kỳ hoạt động đảm bảo tính đúng kỳ, hợp lý, hợp lệ;

4.6 Kế toán các khoản đầu tư tài chính

Nguyên tắc kế toán hoạt động liên doanh dưới hình thức cơ sở kinh doanh đồng kiểm soát

Khoản vốn góp liên doanh của Công ty và các bên liên doanh để thành lập một cơ sở kinh doanh mới và cơ sở này hoạt động theo các quy định hiện hành của Pháp luật. Công ty phản ánh trên báo cáo riêng của mình khoản vốn góp này theo phương pháp giá gốc. Mọi quyền lợi và nghĩa vụ của Công ty được nêu rõ theo nội dung của hợp đồng liên doanh.

Phương pháp lập dự phòng giảm giá đầu tư chứng khoán ngắn hạn, dài hạn

Hàng năm khi kết thúc năm tài chính Công ty tiến hành đối chiếu, phân loại và xác định các khoản đầu tư chứng khoán có khả năng bị giảm giá và ước tính giá trị có thể tổn thất để tiến hành trích lập, sử dụng và hoàn nhập các khoản dự phòng giảm giá đầu tư chứng khoán ngắn hạn và dài hạn theo đúng quy định tại thông tư số 228/2009/TT-BTC ngày 07 tháng 12 năm 2009 và theo thông tư 89/2013/TT-BTC ngày 28 tháng 06 năm 2013 của Bộ Tài chính;

4.7 Ghi nhận chi phí phải trả, trích trước chi phí sửa chữa lớn, chi phí bán và bảo hành sản phẩm

+ Ghi nhận chi phí phải trả: Được ghi nhận khi đơn vị xác định được chắc chắn sẽ phát sinh nghĩa vụ phải trả cho các quyền lợi đã thực nhận trong kỳ mà chưa đủ điều kiện để ghi nhận nghĩa vụ phải trả thương mại hoặc phải trả khác;

+ Trích trước chi phí sửa chữa lớn: Công ty ghi nhận khoản mục này theo đúng kế hoạch, tiến độ theo quy định tại Thông tư số 45/2013/TT-BTC ngày 25 tháng 4 năm 2013 của Bộ Tài chính;

4.8 Nguyên tắc kế toán nợ phải trả

Các khoản nợ phải trả được theo dõi chi tiết theo kỳ hạn phải trả, đối tượng phải trả, loại nguyên tệ phải trả và các yếu tố khác theo nhu cầu quản lý của Công ty.

Các khoản nợ phải trả bao gồm phải trả người bán, phải trả nợ vay, phải trả nội bộ và các khoản phải trả khác là các khoản nợ phải trả được xác định gần như chắc chắn về giá trị và thời gian, được ghi nhận không thấp hơn nghĩa vụ phải thanh toán, được phân loại như sau:

+ Phải trả người bán: gồm các khoản phải trả mang tính chất thương mại phát sinh từ giao dịch mua hàng hóa, dịch vụ, tài sản giữa Công ty và người bán (là đơn vị độc lập với Công ty, gồm cả các khoản phải trả giữa công ty mẹ và công ty con, công ty liên doanh, liên kết). Khoản phải trả này gồm cả các khoản phải trả khi nhập khẩu thông qua người nhận ủy thác (trong giao dịch nhập khẩu ủy thác)

+ Phải trả khác gồm các khoản phải trả không mang tính thương mại, không liên quan đến giao dịch mua bán, cung cấp hàng hóa dịch vụ.

4.9 Nguyên tắc ghi nhận vay và nợ phải trả thuê tài chính

Bao gồm các khoản tiền vay, nợ thuê tài chính, không bao gồm các khoản vay dưới hình thức phát hành trái phiếu hoặc cổ phiếu ưu đãi có điều khoản bắt buộc bên phát hành phải mua lại tại một thời điểm nhất định trong tương lai.

Công ty theo dõi các khoản vay và nợ thuê tài chính chi tiết theo từng đối tượng nợ và phân loại ngắn hạn và dài hạn theo thời gian trả nợ.

Chi phí liên quan trực tiếp đến khoản vay được ghi nhận và chi phí tài chính, ngoại trừ các chi phí phát sinh từ khoản vay riêng cho mục đích đầu tư, xây dựng hoặc sản xuất tài sản dở dang thì được vốn hóa.

4.10 Nguyên tắc ghi nhận doanh thu chưa thực hiện

Doanh thu chưa thực hiện gồm: Doanh thu nhận trước (như số tiền thu trước của khách hàng trong nhiều kỳ kế toán về cho thuê tài sản, cơ sở hạ tầng, khoản lãi nhận trước khi cho vay vốn hoặc mua các công cụ nợ); và các khoản doanh thu chưa thực hiện khác (như khoản chênh lệch giữa giá bán hàng trả chậm, trả góp theo cam kết với giá bán trả tiền ngay, khoản doanh thu tương ứng với giá trị hàng hóa, dịch vụ hoặc số phải chiết khấu giảm giá cho khách hàng trong chương trình khách hàng truyền thống...); không bao gồm tiền nhận trước của người mua mà Công ty chưa cung cấp sản phẩm, hàng hóa, dịch vụ; doanh thu chưa thu được tiền của hoạt động cho thuê tài sản, cung cấp dịch vụ nhiều kỳ. Doanh thu nhận trước được phân bổ theo phương pháp đường thẳng căn cứ trên số kỳ đã thu tiền trước.

4.11 Ghi nhận các khoản chi phí trả trước, dự phòng.

Các khoản mục chi phí trả trước và dự phòng chỉ được ghi nhận khi chúng đảm bảo được tính hiện hữu của khoản mục chi phí và theo các quy định hiện hành của Pháp luật. Việc phân bổ chi phí trả trước vào chi phí sản xuất kinh doanh từng kỳ hạch toán được căn cứ vào tính chất, mức độ từng loại chi phí để chọn phương pháp và tiêu thức phân bổ hợp lý. Chi phí trả trước được phân bổ dần vào chi phí sản xuất kinh doanh theo

phương pháp đường thẳng, riêng đối với việc hoàn nhập các khoản dự phòng sẽ được tiến hành sau khi có kết quả xác định thực tế về mức độ thiệt hại về tài sản của những khoản đã dự phòng và theo hướng dẫn của Pháp luật hiện hành;

4.12 Nguyên tắc chuyển đổi ngoại tệ và các nghiệp vụ dự phòng rủi ro hối đoái

Sổ sách kế toán của Công ty được phản ánh bằng Đồng Việt Nam (VNĐ). Các đồng tiền khác VNĐ được coi là ngoại tệ. Các nghiệp vụ thanh toán bằng ngoại tệ được ghi theo nguyên tệ và được quy đổi sang VNĐ theo tỷ giá thực tế tại thời điểm phát sinh nghiệp vụ. Mọi khoản lãi, lỗ do chênh lệch tỷ giá của các nghiệp vụ phát sinh trong kỳ hoạt động được hạch toán vào doanh thu hoạt động tài chính (TK 515) hoặc chi phí hoạt động tài chính (TK635);

4.13 Nguồn vốn chủ sở hữu

Nguyên tắc trích lập các khoản dự trữ các quỹ từ lợi nhuận sau thuế

+ Vốn đầu tư của chủ sở hữu được ghi nhận theo số vốn thực góp của chủ sở hữu.

+ Vốn khác của chủ sở hữu được ghi theo giá trị còn lại giữa giá trị hợp lý của các tài sản mà doanh nghiệp được các tổ chức, cá nhân khác tặng, biếu sau khi trừ (-) các khoản thuế phải nộp (nếu có) liên quan đến các tài sản được tặng, biếu này; và khoản bổ sung từ kết quả hoạt động kinh doanh.

+ Lợi nhuận sau thuế chưa phân phối là số lợi nhuận từ các hoạt động của doanh nghiệp sau khi trừ các khoản điều chỉnh do áp dụng hồi tố thay đổi chính sách kế toán và điều chỉnh hồi tố sai sót trọng yếu của các năm trước.

4.14 Nguyên tắc ghi nhận doanh thu bán hàng và cung cấp dịch vụ

Nguyên tắc ghi nhận doanh thu bán hàng

Doanh thu bán hàng của Công ty được ghi nhận khi đồng thời thoả mãn các điều kiện sau:

+ Phần lớn rủi ro và lợi ích gắn liền với quyền sở hữu sản phẩm hoặc hàng hoá đã được chuyển giao cho người mua;

+ Công ty không còn nắm giữ quyền quản lý hàng hoá như người sở hữu hàng hoá hoặc quyền kiểm soát hàng hoá;

+ Doanh thu được xác định tương đối chắc chắn;

+ Công ty đã thu được hoặc sẽ thu được lợi ích kinh tế từ giao dịch bán hàng;

+ Xác định được chi phí liên quan đến giao dịch bán hàng;

Nguyên tắc ghi nhận doanh thu cung cấp dịch vụ

+ Doanh thu cung cấp dịch vụ được ghi nhận khi kết quả của giao dịch đó được xác định một cách đáng tin cậy. Trường hợp việc cung cấp dịch vụ liên quan đến nhiều kỳ thì doanh thu được ghi nhận trong kỳ theo kết quả phần công việc đã hoàn thành vào ngày lập Bảng cân đối kế toán của kỳ đó. Kết quả của giao dịch cung cấp dịch vụ được xác định khi thoả mãn các điều kiện sau:

- Doanh thu được xác định tương đối chắc chắn;

- Có khả năng thu được lợi ích kinh tế từ giao dịch cung cấp dịch vụ đó;

- Xác định được phần công việc đã hoàn thành vào ngày lập Bảng cân đối kế toán;

- Xác định được chi phí phát sinh cho giao dịch và chi phí để hoàn thành giao dịch cung cấp dịch vụ đó;

+ Phần công việc cung cấp dịch vụ đã hoàn thành được xác định theo phương pháp đánh giá công việc hoàn thành.

Nguyên tắc ghi nhận doanh thu hoạt động tài chính

+ Doanh thu phát sinh từ tiền lãi, tiền bản quyền, cổ tức, lợi nhuận được chia và các khoản doanh thu hoạt động tài chính khác được ghi nhận khi thoả mãn đồng thời các điều kiện sau:

- Có khả năng thu được lợi ích kinh tế từ giao dịch đó;

- Doanh thu được xác định tương đối chắc chắn;

CÔNG TY CỔ PHẦN THỰC PHẨM HÀ NỘI**Thuyết minh Báo cáo tài chính**

Tại ngày 30 tháng 09 năm 2024

Đơn vị tính: VNĐ

Mẫu số B 09-DN

(Ban hành theo Thông tư số 200/2014/TT-BTC

Ngày 22/12/2014 của Bộ Tài chính)

+ Cổ tức, lợi nhuận được chia được ghi nhận khi Công ty được quyền nhận cổ tức hoặc được quyền nhận lợi nhuận từ việc góp vốn hoặc được các bên liên quan chấp nhận thanh toán thì được ghi nhận là doanh thu hoạt động tài chính không tính đến việc đã thu được tiền hay chưa.

4.15 Nguyên tắc ghi nhận doanh thu, chi phí hợp đồng xây dựng

+ Nguyên tắc ghi nhận doanh thu hợp đồng xây dựng: Doanh thu của hợp đồng xây dựng được xác định bằng giá trị hợp lý của các khoản đã thu hoặc sẽ thu được trong tương lai;

+ Nguyên tắc ghi nhận chi phí hợp đồng xây dựng: Các khoản chi phí phát sinh trong giai đoạn từ khi ký kết hợp đồng đến khi kết thúc hợp đồng xây dựng được ghi nhận là chi phí hợp đồng xây dựng. Chi phí xây dựng bao gồm: Chi phí vật liệu, vật tư, Chi phí máy thi công, Chi phí nhân công, Chi phí sản xuất chung;

4.16 Nguyên tắc ghi nhận giá vốn hàng bán

Giá vốn hàng bán gồm giá vốn của sản phẩm, hàng hóa, dịch vụ, bất động sản đầu tư bán trong kỳ (kể cả chi phí khấu hao; chi phí sửa chữa, chi phí nghiệp vụ cho thuê BĐS đầu tư theo phương thức cho thuê hoạt động, chi phí nhượng bán, thanh lý BĐS đầu tư...) được ghi nhận phù hợp với doanh thu đã tiêu thụ trong kỳ.

4.17 Nguyên tắc ghi nhận chi phí tài chính

Các khoản chi phí được ghi nhận vào chi phí tài chính gồm;

+ Chi phí hoặc các khoản lỗ liên quan đến các hoạt động đầu tư tài chính;

+ Chi phí cho vay và đi vay vốn;

+ Các khoản lỗ do thay đổi tỷ giá hối đoái các nghiệp vụ phát sinh liên quan đến ngoại tệ;

+ Dự phòng giảm giá đầu tư chứng khoán

+ Chi phí tài chính khác

4.18 Nguyên tắc và phương pháp ghi nhận chi phí thuế thu nhập doanh nghiệp hiện hành, chi phí thuế thu nhập doanh nghiệp hoãn lại:

+ Chi phí thuế thu nhập doanh nghiệp hiện hành được xác định trên cơ sở thu nhập chịu thuế và thuế suất thuế TNDN trong năm hiện hành.

+ Chi phí thuế thu nhập doanh nghiệp hoãn lại được xác định trên cơ sở số chênh lệch tạm thời được khấu trừ, số chênh lệch tạm thời chịu thuế và thuế suất thuế TNDN.

V. THÔNG TIN BỔ SUNG CHO CÁC KHOẢN MỤC TRÌNH BÀY TRONG BẢNG CÂN ĐỐI KẾ TOÁN CHO KỲ HOẠT ĐỘNG KẾT THÚC TẠI NGÀY 30/09/2024**5.1 Tiền:**

	Tại ngày 30/09/2024 VNĐ	Tại ngày 01/01/2024 VNĐ
- Tiền mặt	37.208.881	166.169.411
- Tiền gửi ngân hàng	4.594.516.091	2.934.852.660
- Tiền và các khoản tương đương tiền	5.000.000.000	-
Cộng	9.631.724.972	3.101.022.071

CÔNG TY CỔ PHẦN THỰC PHẨM HÀ NỘI**Thuyết minh Báo cáo tài chính**

Tại ngày 30 tháng 09 năm 2024

Đơn vị tính: VNĐ

Mẫu số B 09-DN

(Ban hành theo Thông tư số 200/2014/TT-BTC

Ngày 22/12/2014 của Bộ Tài chính)

5.2 Các khoản đầu tư tài chính

	Tại ngày 30/09/2024		Tại ngày 01/01/2024	
	Giá gốc VNĐ	Giá trị ghi sổ VNĐ	Giá gốc VNĐ	Giá trị ghi sổ VNĐ
a Chứng khoán kinh doanh				
b Đầu tư nắm giữ đến ngày đáo hạn				
b1 Ngắn hạn	-	-	-	-
b2 Dài hạn				
Cộng	-	-	-	-
	Tại ngày 30/09/2024		Tại ngày 01/01/2024	
	Giá gốc VNĐ	Dự phòng VNĐ	Giá gốc VNĐ	Dự phòng VNĐ
c Đầu tư góp vốn vào đơn vị khác				
- Đầu tư vào Công ty con	126.451.003.001	(22.925.964.833)	85.714.473.001	(18.669.217.515)
+ Góp vốn vào Công ty CP TMDV Bắc Qua	105.584.570.000	(22.925.964.833)	64.848.040.000	(18.669.217.515)
+ Góp vốn vào Công ty CP TMDV Lãng Yên	20.866.433.001		20.866.433.001	
- Đầu tư vào Công ty liên doanh, liên kết	17.900.000.000	(16.048.179.808)	17.900.000.000	(15.836.034.205)
+ Công ty CP SXKD Gia súc gia cầm	17.500.000.000	(15.962.590.724)	17.500.000.000	(15.755.735.256)
+ Công ty CP Ẩm thực Hà Nội	400.000.000	(85.589.084)	400.000.000	(80.298.949)
Đầu tư vào đơn vị khác	1.173.049.254	(400.440.370)	1.173.049.254	(400.440.370)
+ Công ty CP Thủy sản Kiên Giang	100.000.000		100.000.000	
+ Công ty CP SXCB Thực phẩm Hà Nội	1.073.049.254	(400.440.370)	1.073.049.254	(400.440.370)
Cộng	145.524.052.255	(39.374.585.011)	104.787.522.255	(34.905.692.090)

CÔNG TY CỔ PHẦN THỰC PHẨM HÀ NỘI**Thuyết minh Báo cáo tài chính**

Tại ngày 30 tháng 09 năm 2024

Đơn vị tính: VNĐ

Mẫu số B 09-DN

(Ban hành theo Thông tư số 200/2014/TT-BTC

Ngày 22/12/2014 của Bộ Tài chính)

5.3 Phải thu của khách hàng

	Tại ngày 30/09/2024		Tại ngày 01/01/2024	
	Giá trị	Dự phòng	Giá trị	Dự phòng
- Công ty TNHH du lịch và thương mại Châu á Thái Bình Dương	842.670.752	(842.670.752)	842.670.752	(842.670.752)
- Công ty CP nhà hàng Quốc tế	287.301.547	(287.301.547)	287.301.547	(287.301.547)
- Nguyễn Thị Vinh	148.476.974	(148.476.974)	148.476.974	(148.476.974)
- Công ty CP công nghệ WEBBNC Việt Nam	71.355.441	(71.355.441)	71.355.441	(71.355.441)
- Công ty TNHH Tài Tâm	44.720.935	(44.720.935)	44.720.935	(44.720.935)
- Phạm Đình Khoa	92.775.000	(92.775.000)	92.775.000	(92.775.000)
- Công ty TNHH Xuất - Nhập khẩu và bán lẻ hàng tiêu dùng Hà Nội	141.068.358	-	515.033.560	
- Các đối tượng khác	912.661.462	(97.040.628)	1.454.590.930	(93.081.548)
Cộng	2.541.030.469	(1.584.341.277)	3.456.925.139	(1.580.382.197)

CÔNG TY CỔ PHẦN THỰC PHẨM HÀ NỘI**Thuyết minh Báo cáo tài chính**

Tại ngày 30 tháng 09 năm 2024

Đơn vị tính: VNĐ

Mẫu số B 09-DN

(Ban hành theo Thông tư số 200/2014/TT-BTC

Ngày 22/12/2014 của Bộ Tài chính)

5.4 Trả trước cho người bán

	Tại ngày 30/09/2024		Tại ngày 01/01/2024	
	Giá trị	Dự phòng	Giá trị	Dự phòng
- Công ty cổ phần SXKD Gia súc Gia cầm	312.692.923	(312.692.923)	312.692.923	(312.692.923)
- Molika (khách hàng cung cấp dầu ăn Nhập khẩu)	245.757.313	(245.757.313)	245.757.313	(245.757.313)
- Công ty TNHH Hoàng Việt Hoàng	126.500.000	(126.500.000)	126.500.000	(126.500.000)
- Nguyễn Hồng Hà - Phân viện Lâm Sinh	110.000.000	(110.000.000)	110.000.000	(110.000.000)
- Công ty cổ phần tư vấn thiết kế và quản lý dự án	20.000.000	(20.000.000)	20.000.000	(20.000.000)
- Công ty Luật Trách Nhiệm Hữu Hạn Goldsun	15.000.000	(15.000.000)	15.000.000	(15.000.000)
- Công ty tư vấn XD dân dụng Việt Nam	38.340.000	(38.340.000)	38.340.000	(38.340.000)
- Công ty cổ phần Tập Đoàn KIDO	148.828.589	-	240.712.571	-
- CN Công ty TNHH MTV BCA - Thăng Long - TT tư vấn , thiết kế giám sát hệ thống PCCC và TBBV	-	-	125.017.443	-
- Các đối tượng khác	325.026.231	-	184.723.296	-
Cộng	1.342.145.056	(868.290.236)	1.418.743.546	(868.290.236)

5.5 Phải thu về cho vay ngắn hạn

	Tại ngày 30/09/2024		Tại ngày 01/01/2024	
	Giá trị VNĐ	Dự phòng VNĐ	Giá trị VNĐ	Dự phòng VNĐ
+ Công ty CP SXKD Gia súc gia cầm	3.500.000.000	(3.500.000.000)	3.500.000.000	(3.500.000.000)
+ Công ty CP phát triển siêu thị Hà Nội	1.000.000.000	(1.000.000.000)	1.000.000.000	(1.000.000.000)
Cộng	4.500.000.000	(4.500.000.000)	4.500.000.000	(4.500.000.000)

CÔNG TY CỔ PHẦN THỰC PHẨM HÀ NỘI**Thuyết minh Báo cáo tài chính**

Tại ngày 30 tháng 09 năm 2024

Đơn vị tính: VNĐ

Mẫu số B 09-DN

(Ban hành theo Thông tư số 200/2014/TT-BTC

Ngày 22/12/2014 của Bộ Tài chính)

5.6 Phải thu khác

	Tại ngày 30/09/2024		Tại ngày 01/01/2024	
	Giá trị	Dự phòng	Giá trị	Dự phòng
a Ngắn hạn				
- Cty CP phát triển Thương mại và du lịch Hà Nội	84.673.333	(84.673.333)	84.673.333	(84.673.333)
- Công ty CP SXKD gia súc gia cầm	5.062.131.946	(4.941.381.946)	4.702.506.946	(4.702.506.946)
- Cty CP phát triển siêu thị Hà Nội	851.304.555	(828.304.555)	782.804.555	(782.804.555)
- Cty CP Thương mại dịch vụ Bắc Qua			2.740.822.233	(2.740.822.233)
- Tiền thuê đất C1 Trung Tự	2.072.404.125		-	
- Đặt cọc tiền mua hàng HTX Sông Công	175.000.000	(175.000.000)	175.000.000	(175.000.000)
- Nguyễn Quốc Hùng	2.260.864.514	(2.260.864.514)	2.260.864.514	(2.260.864.514)
- Công ty TNHH XD DD và CN Delta (Tiền thuê đất 253 P.Vọng)	2.349.510.418		-	
- Phải thu khác			25.310.199	
- Tạm ứng	8.544.298.461	(8.125.679.663)	8.152.448.843	(8.125.679.663)
Cộng	21.400.187.352	(16.415.904.011)	18.924.430.623	(18.872.351.244)

	Tại ngày 30/09/2024 VNĐ	Tại ngày 01/01/2024 VNĐ
b Dài hạn		
- Ký cược, ký quỹ dài hạn	111.594.959	111.594.959
Cộng	111.594.959	111.594.959

5.7 Tài sản thiếu chờ xử lý

	Tại ngày 30/09/2024 VNĐ	Tại ngày 01/01/2024 VNĐ
a Tiền		
b Hàng tồn kho		
c Tài sản cố định		
Cộng	-	-

CÔNG TY CỔ PHẦN THỰC PHẨM HÀ NỘI**Thuyết minh Báo cáo tài chính**

Tại ngày 30 tháng 09 năm 2024

Đơn vị tính: VNĐ

Mẫu số B 09-DN

(Ban hành theo Thông tư số 200/2014/TT-BTC

Ngày 22/12/2014 của Bộ Tài chính)

5.8 Hàng tồn kho:

	Tại ngày 30/09/2024		Tại ngày 01/01/2024	
	Giá gốc VNĐ	Dự phòng VNĐ	Giá gốc VNĐ	Dự phòng VNĐ
- Nguyên liệu, vật liệu	24.375.004		24.375.004	
- Hàng hóa	1.701.382.057		1.882.546.387	
- Hàng gửi đi bán				
Cộng	1.725.757.061	-	1.906.921.391	-

5.9 Chi phí xây dựng cơ bản dở dang:

	Tại ngày 30/09/2024 VNĐ	Tại ngày 01/01/2024 VNĐ
	- Dự án 459 Bạch Mai	1.239.269.981
- Dự án 253 Phố Vọng	2.068.594.048	2.068.594.048
Tổng số chi phí XD CB dở dang	3.307.864.029	3.307.864.029

CÔNG TY CỔ PHẦN THỰC PHẨM HÀ NỘI**Thuyết minh Báo cáo tài chính**

Tại ngày 30 tháng 09 năm 2024

Đơn vị tính: VND

Mẫu số B 09-DN

(Ban hành theo Thông tư số 200/2014/TT-BTC

Ngày 22/12/2014 của Bộ Tài chính)

5.10 Tăng giảm tài sản cố định hữu hình:

ST T	Khoản mục	Nhà cửa vật kiến trúc	Máy móc, thiết bị	Phương tiện vận tải, truyền dẫn	Thiết bị dụng cụ quản lý	Tổng cộng
I	Nguyên giá TSCĐ hữu hình					
1	Số dư đầu năm	118.070.957.154	3.813.782.577	3.158.356.777	1.611.481.206	126.654.577.714
-	Mua trong năm					-
-	Đầu tư XDCB hoàn thành				515.194.963	515.194.963
-	Tặng khác					-
-	Chênh lệch đánh giá lại tài sản					-
-	Thanh lý, nhượng bán			583.636.364		583.636.364
-	Giảm khác					-
2	Số dư cuối kỳ	118.070.957.154	3.813.782.577	2.574.720.413	2.126.676.169	126.586.136.313
II	Giá trị hao mòn lũy kế					
1	Số dư đầu năm	67.688.554.462	3.322.161.271	3.100.427.091	1.600.988.426	75.712.131.250
-	Khấu hao trong năm	3.247.156.499	119.639.205	28.964.826	27.665.945	3.423.426.475
-	Đánh giá lại					-
-	Chuyển sang bất động sản đầu tư					-
-	Thanh lý, nhượng bán			583.636.364		583.636.364
-	Giảm khác					-
2	Số dư cuối kỳ	70.935.710.961	3.441.800.476	2.545.755.553	1.628.654.371	78.551.921.361
III	Giá trị còn lại của TSCĐ hữu hình					
1	Tại ngày đầu năm	50.382.402.692	491.621.306	57.929.686	10.492.780	50.942.446.464
2	Tại ngày cuối kỳ	47.135.246.193	371.982.101	28.964.860	498.021.798	48.034.214.952

- + Giá trị còn lại cuối năm của TSCĐ hữu hình đã dùng để thế chấp, cầm cố đảm bảo các khoản vay;
- + Nguyên giá TSCĐ cuối năm đã khấu hao hết nhưng vẫn còn sử dụng;
- + Nguyên giá TSCĐ cuối năm chờ thanh lý;
- + Các cam kết về việc mua, bán TSCĐ hữu hình có giá trị lớn trong tương lai;
- + Các thay đổi khác về TSCĐ hữu hình:

CÔNG TY CỔ PHẦN THỰC PHẨM HÀ NỘI**Thuyết minh Báo cáo tài chính**

Tại ngày 30 tháng 09 năm 2024

Đơn vị tính: VNĐ

Mẫu số B 09-DN

(Ban hành theo Thông tư số 200/2014/TT-BTC

Ngày 22/12/2014 của Bộ Tài chính)

5.11 Tăng, giảm tài sản cố định vô hình:

STT	Khoản mục	Quyền sử dụng đất	Quyền phát hành	Bản quyền, bằng sáng chế	Phần mềm máy vi tính	Tổng cộng
I	Nguyên giá TSCĐ vô hình					
1	Số dư đầu kỳ				227.000.000	227.000.000
-	Mua trong năm					-
-	Tạo ra từ nội doanh nghiệp					-
-	Tặng do hợp nhất kinh doanh					-
-	Tặng khác					-
-	Thanh lý, nhượng bán					-
-	Giảm khác					-
2	Số dư cuối kỳ	0	0	0	227.000.000	227.000.000
II	Giá trị hao mòn lũy kế					
1	Số dư đầu kỳ				227.000.000	227.000.000
-	Khấu hao trong năm					-
-	Tặng khác					-
-	Thanh lý, nhượng bán					-
-	Giảm khác					-
2	Số dư cuối kỳ	0	0	0	227.000.000	227.000.000
III	Giá trị còn lại của TSCĐ vô hình					
1	Số dư tại ngày đầu kỳ	0	0	0	-	-
2	Số dư tại ngày cuối kỳ	0	0	0	-	-

5.12 Chi phí trả trước:

	Tại ngày 30/09/2024 VNĐ	Tại ngày 01/01/2024 VNĐ
a Ngắn hạn	111.627.179	66.023.244
- Chi phí phải trả khác	111.627.179	66.023.244
b Dài hạn	337.527.424	347.311.359
- Chi phí lợi thế kinh doanh	60.298.405	137.824.972
- Chi phí phải trả khác	277.229.019	209.486.387
Cộng	449.154.603	413.334.603

CÔNG TY CỔ PHẦN THỰC PHẨM HÀ NỘI**Thuyết minh Báo cáo tài chính**

Tại ngày 30 tháng 09 năm 2024

Đơn vị tính: VNĐ

Mẫu số B 09-DN

(Ban hành theo Thông tư số 200/2014/TT-BTC

Ngày 22/12/2014 của Bộ Tài chính)

5.13 Vay và nợ thuê tài chính

	Tại ngày 30/09/2024 VNĐ	Tại ngày 01/01/2024 VNĐ
a Vay ngắn hạn	79.640.200.000	41.812.200.000
- Vay tổ chức	79.640.200.000	41.812.200.000
Tổng công ty Thương mại Hà Nội	41.812.200.000	41.812.200.000
Công ty TNHH thương mại và sản xuất Phú Thịnh	37.828.000.000	
b Vay dài hạn	-	-
Cộng	<u>79.640.200.000</u>	<u>41.812.200.000</u>

5.14 Phải trả người bán

	Tại ngày 30/09/2024		Tại ngày 01/01/2024	
	Giá trị VNĐ	Số có khả năng trả nợ VNĐ	Giá trị VNĐ	Số có khả năng trả nợ VNĐ
- Công ty Cổ phần Thương mại Lãng Yên	50.000.000	50.000.000	50.000.000	50.000.000
- Các đối tượng khác	1.544.970.289	1.544.970.289	2.204.751.486	2.204.751.486
Cộng	<u>1.594.970.289</u>	<u>1.594.970.289</u>	<u>2.254.751.486</u>	<u>2.254.751.486</u>

CÔNG TY CỔ PHẦN THỰC PHẨM HÀ NỘI**Thuyết minh Báo cáo tài chính**

Tại ngày 30 tháng 09 năm 2024

Đơn vị tính: VNĐ

Mẫu số B 09-DN

(Ban hành theo Thông tư số 200/2014/TT-BTC

Ngày 22/12/2014 của Bộ Tài chính)

5.15 Thuế và các khoản phải nộp Nhà nước:

	Đầu kỳ VNĐ	Phải nộp VNĐ	Đã nộp/bù trừ VNĐ	Cuối kỳ VNĐ
a Phải nộp				
- Thuế GTGT	244.508.715	2.115.184.017	1.500.263.612	859.429.120
- Thuế TNCN	7.203.355	155.459.631	156.452.078	6.210.908
- Tiền thuê đất	-	6.879.535.119	5.231.676.621	1.647.858.498
- Phí, lệ phí và các khoản phải nộp khác	338.074.662		1.974.393	336.100.269
- Thuế môn bài phải nộp		34.000.000	34.000.000	-
Cộng	589.786.732	9.184.178.767	6.924.366.704	2.849.598.795
b Phải thu				
- Tiền thuê đất	922.294.043		922.294.043	-
Cộng	922.294.043	-	922.294.043	-

5.16 Chi phí phải trả:

	Tại ngày 30/09/2024 VNĐ	Tại ngày 01/01/2024 VNĐ
- Chi phí tiền điện, tiền nước phải trả	59.796.600	44.532.040
- Chi phí kiểm toán BCTC 2022	120.000.000	120.000.000
Cộng	179.796.600	164.532.040

5.17 Các khoản phải trả, phải nộp ngắn hạn khác:

	Tại ngày 30/09/2024 VNĐ	Tại ngày 01/01/2024 VNĐ
- Tổng công ty Thương mại Hà Nội	11.920.486.398	8.467.829.660
- Công ty TNHH thương mại và sản xuất Phú Thịnh	2.912.636.056	-
- Tiền đặt cọc của CBCNV	3.000.000	3.000.000
- Các khoản phải trả phải nộp khác	20.982.700	16.839.700
Cộng	14.857.105.154	8.487.669.360

CÔNG TY CỔ PHẦN THỰC PHẨM HÀ NỘI**Thuyết minh Báo cáo tài chính**

Tại ngày 30 tháng 09 năm 2024

Đơn vị tính: VNĐ

Mẫu số B 09-DN

(Ban hành theo Thông tư số 200/2014/TT-BTC

Ngày 22/12/2014 của Bộ Tài chính)

5.18 Doanh thu chưa thực hiện:

	Tại ngày 30/09/2024 VNĐ	Tại ngày 01/01/2024 VNĐ
a Ngắn hạn		
- Doanh thu nhận trước	1.567.229.013	1.380.139.939
- Các khoản doanh thu chưa thực hiện khác		
Cộng	1.567.229.013	1.380.139.939
b Dài hạn		
- Doanh thu nhận trước	-	-
- Các khoản doanh thu chưa thực hiện khác		
Cộng	-	-
Tổng cộng	1.567.229.013	1.380.139.939

5.19 Vốn chủ sở hữu:**a. Bảng đối chiếu biến động của vốn chủ sở hữu:**

	Vốn đầu tư của chủ sở hữu	Thặng dư vốn cổ phần	Lợi nhuận sau thuế chưa phân phối	Quỹ đầu tư phát triển, quỹ dự phòng tài	Tổng cộng
A	1	2	3	4	5
Số dư tại ngày 01/01/2023	145.000.000.000	285.291.856	(53.857.131.645)	540.000.000	91.968.160.211
- Tăng vốn trong năm trước					-
- Lãi trong năm trước					-
- Phân phối các quỹ					-
- Cổ tức, lợi nhuận đã chia					-
- Giảm vốn trong năm trước					-
- Lỗ trong năm trước			(19.419.588.172)		(19.419.588.172)
- Giảm khác			(123.120.614)		(123.120.614)
Số dư tại ngày 31/12/2023	145.000.000.000	285.291.856	(73.399.840.431)	540.000.000	72.425.451.425
- Tăng vốn trong năm nay					-
- Lãi trong năm nay					-
- Phân phối các quỹ					-
- Cổ tức, lợi nhuận đã chia					-
- Tăng khác					-
- Giảm vốn trong năm nay					-
- Lỗ trong năm nay			(2.925.580.149)		(2.925.580.149)
- Giảm khác					-
Số dư tại ngày 30/09/2024	145.000.000.000	285.291.856	(76.325.420.580)	540.000.000	69.499.871.276

CÔNG TY CỔ PHẦN THỰC PHẨM HÀ NỘI**Thuyết minh Báo cáo tài chính**

Tại ngày 30 tháng 09 năm 2024

Đơn vị tính: VNĐ

Mẫu số B 09-DN

(Ban hành theo Thông tư số 200/2014/TT-BTC

Ngày 22/12/2014 của Bộ Tài chính)

b. Chi tiết vốn đầu tư của chủ sở hữu:

Chỉ tiêu	Tại ngày 30/09/2024			Tại ngày 01/01/2024		
	Tỷ lệ (%)	Số lượng CP thực góp	Quy đổi VNĐ	Tỷ lệ (%)	Số lượng CP thực góp	Quy đổi VNĐ
Vốn góp của các cổ đông	100	14.500.000	145.000.000.000	100	14.500.000	145.000.000.000
Cộng	100	14.500.000	145.000.000.000	100	14.500.000	145.000.000.000

c. Các quỹ của doanh nghiệp:

	Tại ngày 30/09/2024 VNĐ	Tại ngày 01/01/2024 VNĐ
- Quỹ đầu tư phát triển, quỹ dự phòng tài chính	540.000.000	540.000.000
- Quỹ khác thuộc vốn chủ sở hữu		
Cộng	540.000.000	540.000.000

VI. THÔNG TIN BỔ SUNG CHO CÁC KHOẢN MỤC TRÌNH BÀY TRONG BÁO CÁO KẾT QUẢ HOẠT ĐỘNG KINH DOANH**6.1 Tổng doanh thu bán hàng và cung cấp dịch vụ (Mã số 01)**

	Quý III/Năm 2024 VNĐ	Quý III/Năm 2023 VNĐ
- Doanh thu bán hàng hoá, thành phẩm	11.435.944.652	9.585.818.225
- Doanh thu cung cấp dịch vụ	8.626.494.552	8.748.710.041
Cộng	20.062.439.204	18.334.528.266

6.2 Các khoản giảm trừ doanh thu (Mã số 02)

	Quý III/Năm 2024 VNĐ	Quý III/Năm 2023 VNĐ
- Chiết khấu thương mại		
- Giảm giá hàng bán		
- Hàng bán bị trả lại		
Cộng	-	-

6.3 Giá vốn hàng bán (Mã số 11)

	Quý III/Năm 2024 VNĐ	Quý III/Năm 2023 VNĐ
- Giá vốn của hàng hoá, thành phẩm đã bán	11.399.840.478	9.224.837.555
- Giá vốn của dịch vụ đã cung cấp	2.255.997.425	2.199.882.299
Cộng	13.655.837.903	11.424.719.854

CÔNG TY CỔ PHẦN THỰC PHẨM HÀ NỘI**Thuyết minh Báo cáo tài chính**

Tại ngày 30 tháng 09 năm 2024

Đơn vị tính: VNĐ

Mẫu số B 09-DN

(Ban hành theo Thông tư số 200/2014/TT-BTC

Ngày 22/12/2014 của Bộ Tài chính)

6.4 Doanh thu hoạt động tài chính (Mã số 21)

	Quý III/Năm 2024 VNĐ	Quý III/Năm 2023 VNĐ
- Lãi tiền gửi, tiền cho vay	176.410.665	185.690.784
- Cổ tức, lợi nhuận được chia		
- Lãi chênh lệch tỷ giá		
- Lãi bán hàng trả chậm, chiết khấu thanh toán		
Cộng	176.410.665	185.690.784

6.5 Chi phí tài chính (Mã số 22)

	Quý III/Năm 2024 VNĐ	Quý III/Năm 2023 VNĐ
- Lãi tiền vay	2.208.106.369	1.171.538.974
- Chiết khấu thanh toán, lãi bán hàng trả chậm		
- Lỗ chênh lệch tỷ giá		
- Các khoản dự phòng		
- Chi phí tài chính khác	-	-
Cộng	2.208.106.369	1.171.538.974

6.6 Thu nhập khác (Mã số 31)

	Quý III/Năm 2024 VNĐ	Quý III/Năm 2023 VNĐ
- Thanh lý, nhượng bán TSCĐ, CCDC	60.727.273	-
- Thuởng doanh số bán hàng		
- Các khoản khác	185.677.626	8.407.250
Cộng	246.404.899	8.407.250

6.7 Chi phí khác (Mã số 32)

	Quý III/Năm 2024 VNĐ	Quý III/Năm 2023 VNĐ
- Giá trị còn lại TSCĐ và chi phí thanh lý nhượng bán TSCĐ, CCDC	-	-
- Các khoản bị phạt	-	-
- Các khoản khác	24.600.000	
Cộng	24.600.000	-

CÔNG TY CỔ PHẦN THỰC PHẨM HÀ NỘI**Thuyết minh Báo cáo tài chính**

Tại ngày 30 tháng 09 năm 2024

Đơn vị tính: VNĐ

Mẫu số B 09-DN

(Ban hành theo Thông tư số 200/2014/TT-BTC

Ngày 22/12/2014 của Bộ Tài chính)

6.8 Chi phí bán hàng và chi phí quản lý doanh nghiệp

	Quý III/Năm 2024 VNĐ	Quý III/Năm 2023 VNĐ
a Chi phí bán hàng		
- Chi phí nhân viên	722.424.691	716.899.749
- Chi phí vật liệu, bao bì	-	-
- Chi phí dụng cụ, đồ dùng	-	-
- Chi phí khấu hao TSCĐ	9.654.942	9.654.942
- Chi phí dịch vụ mua ngoài	326.090.976	399.448.675
- Chi phí bằng tiền khác	278.684.413	564.502.134
Cộng	1.336.855.022	1.690.505.500
b Chi phí quản lý		
- Chi phí nhân viên	807.885.047	894.572.188
- Chi phí dụng cụ, đồ dùng	7.693.000	-
- Chi phí khấu hao TSCĐ	62.327.253	210.170.583
- Chi phí tiền thuê đất	2.570.152.541	2.113.732.196
- Chi phí dịch vụ mua ngoài	201.173.417	210.255.964
- Chi phí dự phòng	-	-
- Chi phí bằng tiền khác	342.767.973	624.378.796
Cộng	3.991.999.231	4.053.109.727

6.9 Chi phí sản xuất, kinh doanh theo yếu tố

	Quý III/Năm 2024 VNĐ	Quý III/Năm 2023 VNĐ
- Chi phí nguyên liệu, vật liệu	-	-
- Chi phí nhân công	1.556.425.977	1.611.471.937
- Chi phí khấu hao tài sản cố định	1.133.417.537	1.155.914.334
- Chi phí tiền thuê đất	2.570.152.541	2.113.732.196
- Chi phí dự phòng	-	-
- Chi phí dịch vụ mua ngoài	1.627.827.215	609.704.639
- Chi phí bằng tiền khác	697.028.408	1.188.880.930
Cộng	7.584.851.678	6.679.704.036

CÔNG TY CỔ PHẦN THỰC PHẨM HÀ NỘI

Thuyết minh Báo cáo tài chính

Tại ngày 30 tháng 09 năm 2024

Đơn vị tính: VNĐ

Mẫu số B 09-DN

(Ban hành theo Thông tư số 200/2014/TT-BTC

Ngày 22/12/2014 của Bộ Tài chính)

6.10 Chi phí thuế thu nhập doanh nghiệp hiện hành (Mã số 51)

	Quý II/Năm 2024 VNĐ	Quý III/Năm 2023 VNĐ
+ Chi phí thuế thu nhập doanh nghiệp tính trên thu nhập chịu thuế năm hiện hành	-	-
+ Điều chỉnh chi phí thuế thu nhập doanh nghiệp của các năm trước vào chi phí thuế thu nhập hiện hành năm		
+ Tổng chi phí thuế thu nhập doanh nghiệp hiện hành Cộng	-	-

VII. THÔNG TIN BỔ SUNG CHO CÁC KHOẢN MỤC TRÌNH BÀY TRONG BÁO CÁO LƯU CHUYỂN TIỀN TỆ

VIII. NHỮNG THÔNG TIN KHÁC

Công ty Cổ phần Thực phẩm Hà Nội

Hà Nội, ngày 22 tháng 10 năm 2024



Giám đốc
Nguyễn Thái Dũng

Kế toán trưởng
Vũ Thị Mai Hồng

Lập biểu
Phùng Thị Thúy